

宮 崎 県 農 業 気 象 速 報

平成 3 1 年 1 月 中 旬

宮 崎 地 方 気 象 台
平成 3 1 年 1 月 2 1 日

気 象 概 況

この期間は、高気圧に覆われて晴れた日と、気圧の谷や湿った空気の影響を受けて曇りや雨の日が数日の周期で経過した。また、期間の終わり頃に気温の低い日があったものの、冬型の気圧配置は長続きせず寒気の流れ込みが小さかったため、平年より気温の高い状態が続いた。

生物季節観測では、ツバキの開花を平年より14日早い12日に観測、ウメの開花を平年より2日早い20日に観測した。

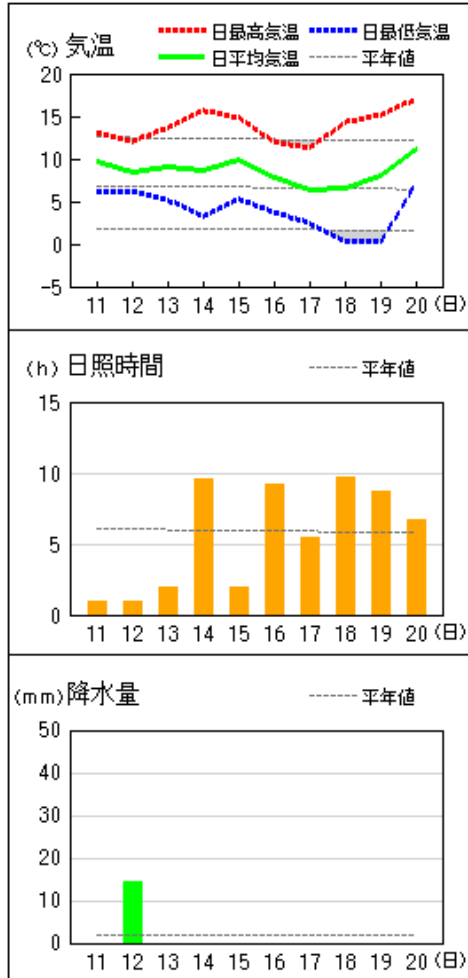
県内各地の旬平均気温は、平年差+1.4 ~ +2.2 で平年より高く、宮崎では平年よりかなり高かった。旬降水量は、8.5mm ~ 38.5mm (平年比 46% ~ 120%) の平年並で、鞍岡、加久藤では平年より多かった。旬日照時間は、平年比 82% ~ 127% の平年並で、日向、都城、油津では平年より少なく、鞍岡、加久藤では平年より多かった。

宮崎市の旬平均気温は平年よりかなり高く、旬降水量と旬日照時間は平年並だった。

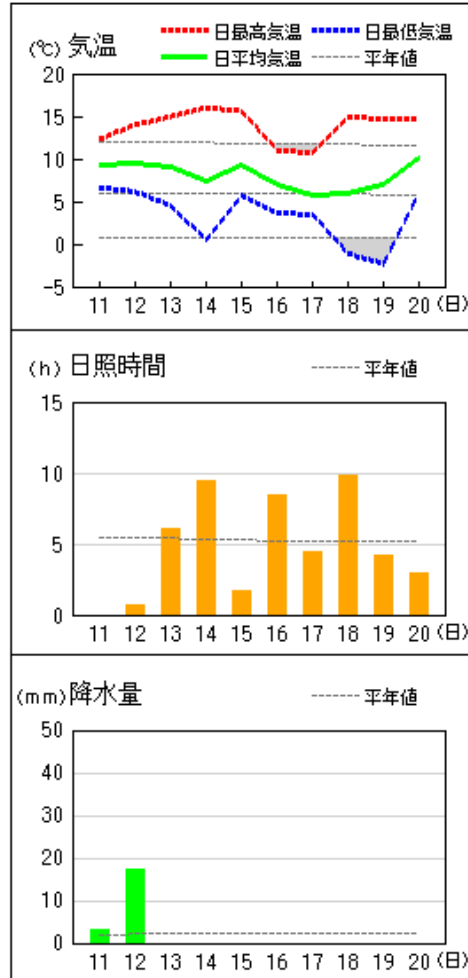
日々の天気概況	宮崎市の昼間の天気
11日 気圧の谷や湿った空気の影響を受けた。	曇
12日 気圧の谷の影響を受けた。	雨後曇
13日 高気圧に覆われたが、一時気圧の谷の影響を受けた。	晴後時々曇
14日 高気圧に覆われた。	晴
15日 気圧の谷の影響を受けたが、次第に高気圧に覆われた。	曇時々晴
16日 高気圧に覆われたが、一時気圧の谷の影響を受けた。	晴後一時薄曇
17日 気圧の谷の影響を受けたが、次第に高気圧に覆われた。	曇後晴
18日 高気圧に覆われた。	快晴
19日 高気圧に覆われたが、次第に気圧の谷や湿った空気の影響を受けた。	晴後一時曇
20日 気圧の谷の影響を受けたが、次第に高気圧に覆われた。	薄曇時々晴

地上気象 気象経過図：2019年01月11日-2019年01月20日

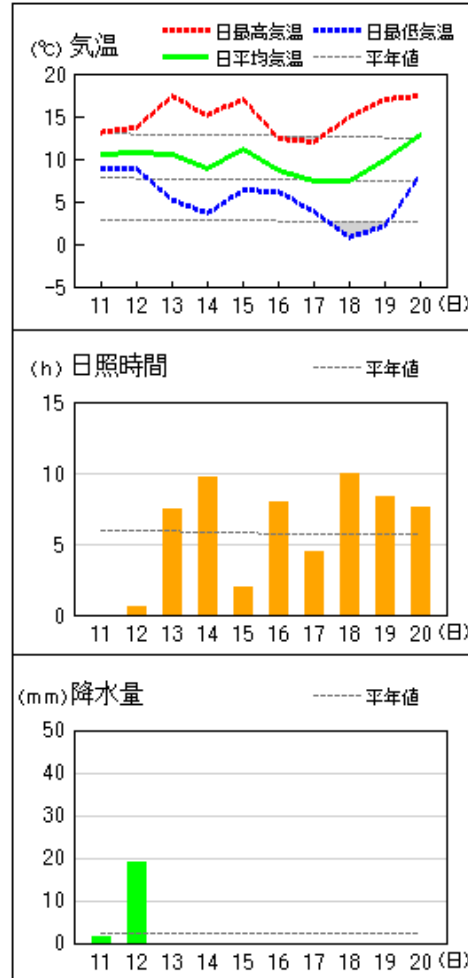
延岡



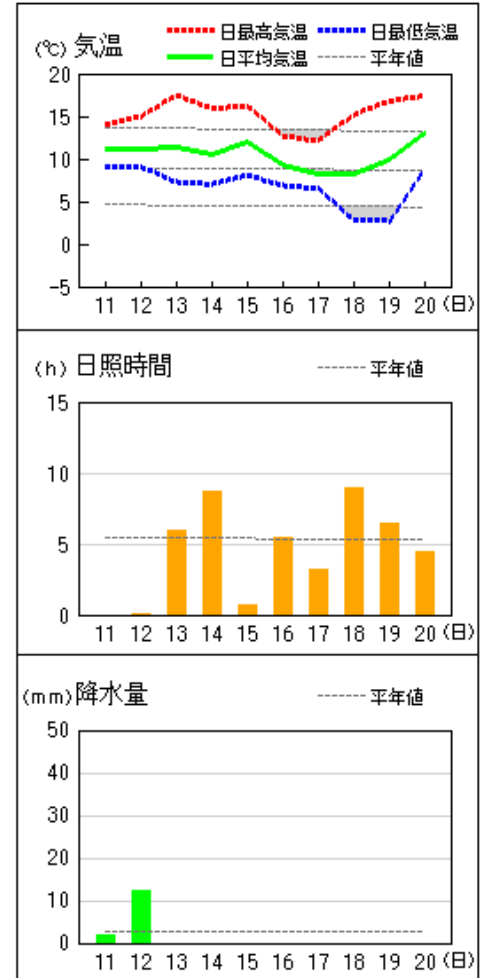
都城



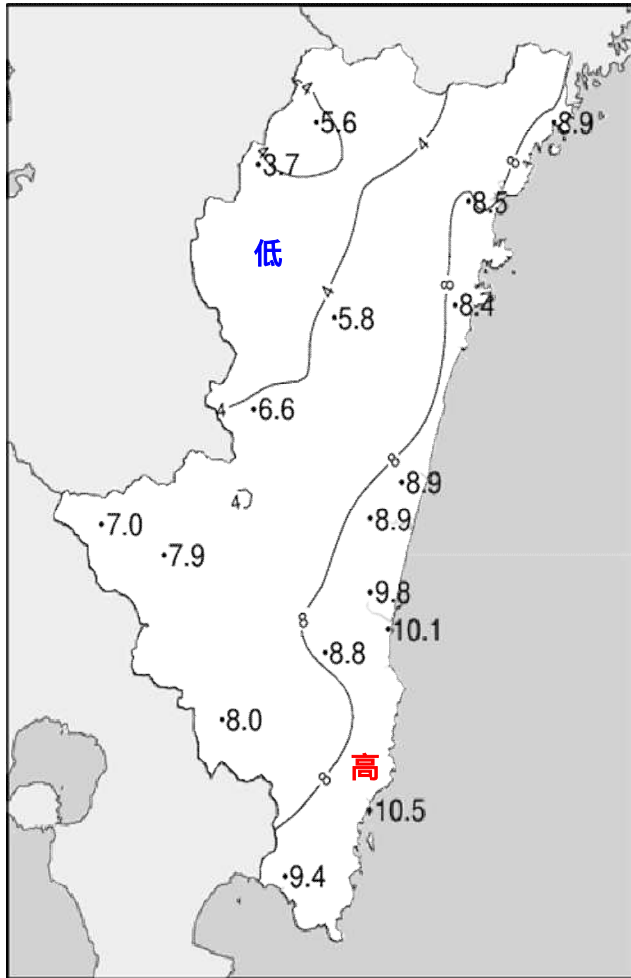
宮崎



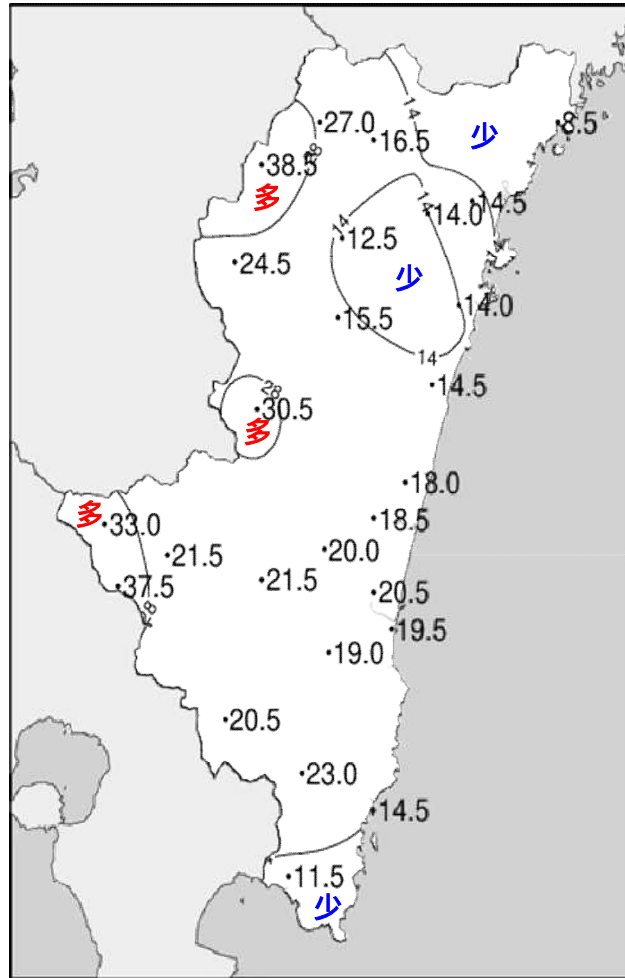
油津



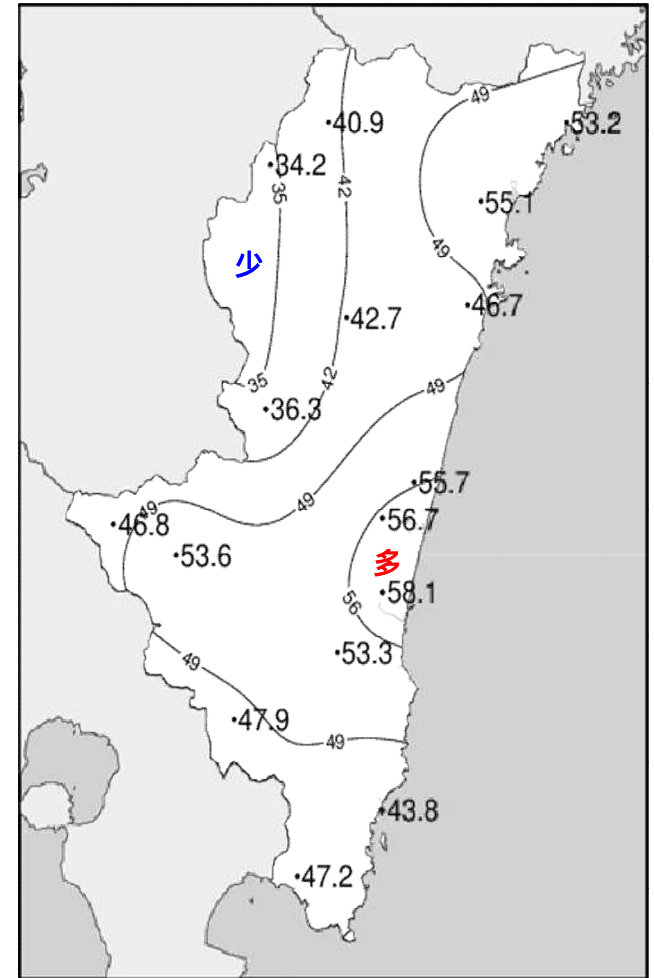
平成31年(2019年)1月中旬 気象分布図



2019年1月中旬気温観測値(°C)メッシュ平年値補正

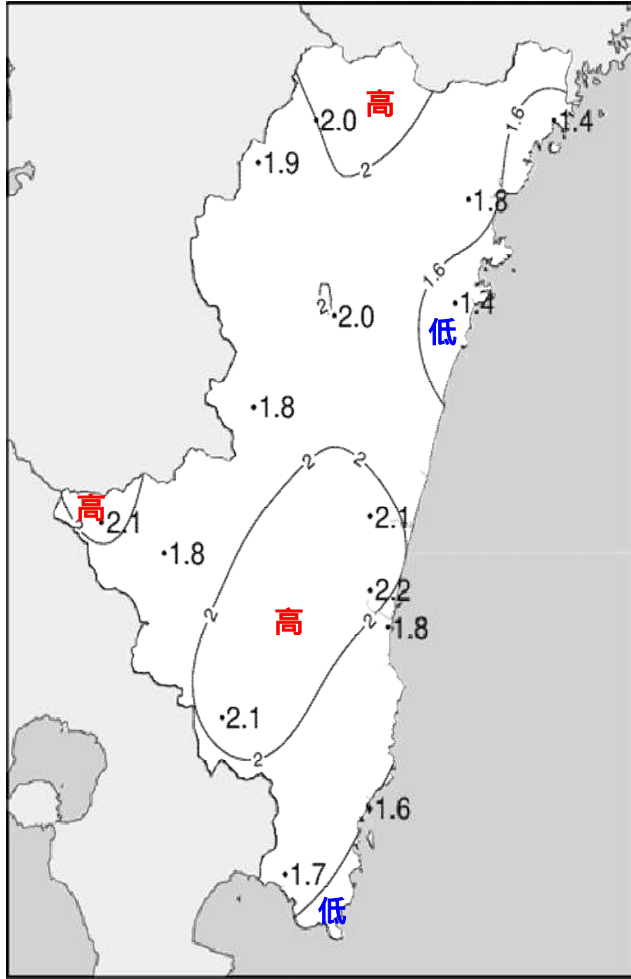


2019年1月中旬降水量観測値(ミリ)

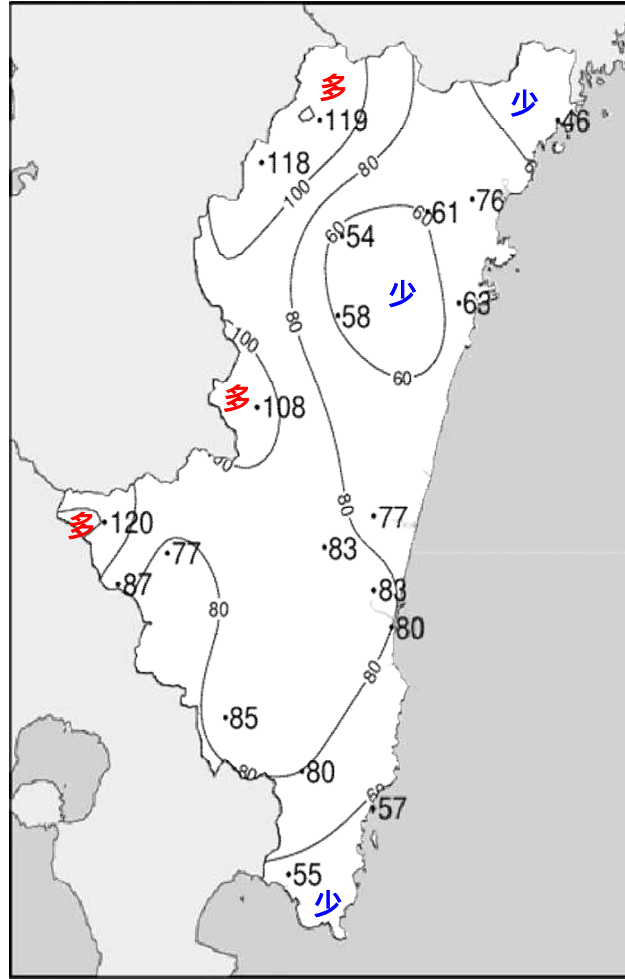


2019年1月中旬日照時間観測値(時間)

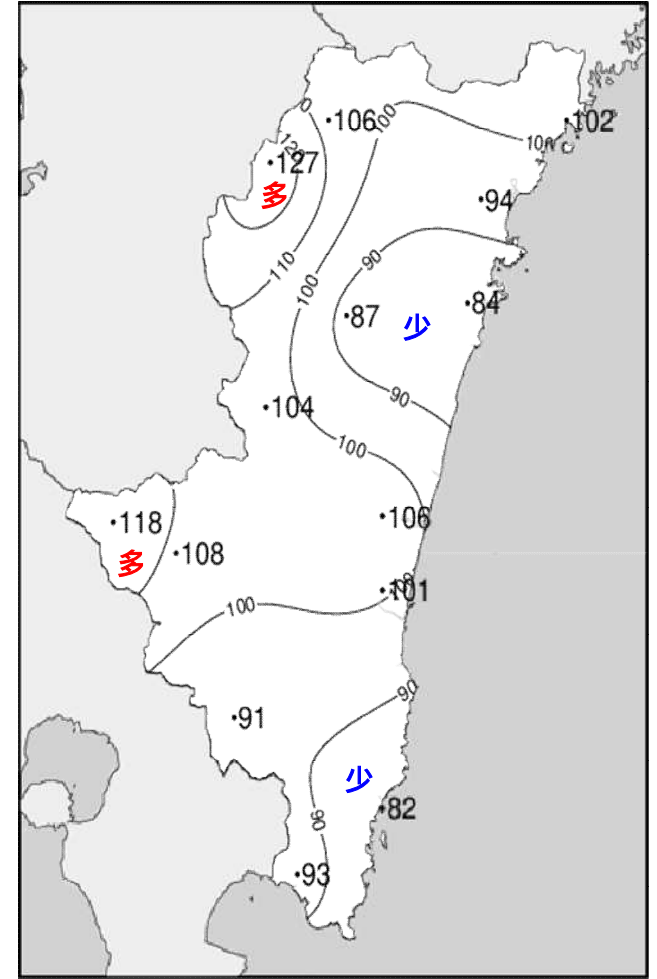
平成31年(2019年)1月中旬 気象分布図(平年差、平年比)



2019年1月中旬気温平年差 (°C)



2019年1月中旬降水量平年比 (%)



2019年1月中旬日照時間平年比 (%)

地域気象観測旬報

2019年1月11日～20日 宮崎県 (87)
(1/5)

観測所名	高千穂										10 以上積算気温			0
日付	気温()			風向・風速(m/s)						降水量(mm)			日照 (h)	
	平均	最高	最低	平均	最多	最大	風向	瞬間	風向	日計	1時間	10分		
11	6.6	11.6	3.3	1.3	NNW	3.3	SW	6.1	NW	0.0	0.0	0.0	0.9	
12	6.8	9.4	4.7	1.4	NNW	4.3	NNW	7.1	N	11.0	2.5	1.0	0.0	
13	7.3	10.5	2.7	1.8	NNW	4.2	SW	6.9	W	0.0	0.0	0.0	0.4	
14	6.1	13.4	1.2	1.5	NNW	3.5	SE	7.3	SSE	0.0	0.0	0.0	6.5	
15	6.0	12.4	1.8	1.9	NNW	5.1	NW	10.6	NW	0.0	0.0	0.0	2.6	
16	3.7	7.8	-1.5	2.8	NW	5.4	NW	12.3	W	0.0	0.0	0.0	5.5	
17	2.7	6.4	-1.9	3.6	NW	5.6	NW	11.9	NNW	0.0	0.0	0.0	5.3	
18	4.6	11.9	-1.0	2.6	NNW	5.2	SW	9.4	SSW	0.0	0.0	0.0	9.4	
19	4.2	12.8	-4.7	1.3	NNW	4.7	NW	9.6	NNW	0.0	0.0	0.0	7.3	
20	7.6	12.0	4.1	3.2	NW	6.2	NW	11.7	N	16.0	5.0	1.5	3.0	
前半旬	6.6	11.5	2.7	1.6	NNW					11.0			10.4	
後半旬	4.6	10.2	-1.0	2.7	NW					16.0			30.5	
旬	5.6	10.8	0.9	2.1	NNW					27.0			40.9	
平年差/比	+2.0	+1.6	+1.9							119			106	

観測所名	古江										10 以上積算気温			22
日付	気温()			風向・風速(m/s)						降水量(mm)			日照 (h)	
	平均	最高	最低	平均	最多	最大	風向	瞬間	風向	日計	1時間	10分		
11	9.8	13.1	7.3	3.9	N	8	N	11.4	NNE	0.0	0.0	0.0	1.1	
12	8.6	11.6	7.0	4.5	N	8.9	N	14.0	N	8.5	2.5	1.0	1.4	
13	9.0	14.1	5.2	4.2	NNE	6.8	NNE	11.9	NNE	0.0	0.0	0.0	5.1	
14	8.5	15.0	2.0	3.0	NNE	6.8	NNE	8.1	NNE	0.0	0.0	0.0	6.1	
15	10.1	15.5	5.4	3.3	N	6.3	N	8.7	N	0.0	0.0	0.0	1.4	
16	7.8	12.2	4.0	5.5	N	8.3	N	14.1	NE	0.0	0.0	0.0	8.8	
17	6.9	12.2	1.4	3.0	N	8.6	N	14.0	N	0.0	0.0	0.0	5.9	
18	7.7	13.5	1.7	2.6	NNE	6.5	N	11.3	N	0.0	0.0	0.0	8.8	
19	8.6	14.8	2.6	3.0	N	5.4	N	6.8	N	0.0	0.0	0.0	8.4	
20	11.8	18.1	6.9	3.1	NNE	6.7	N	15.7	N	0.0	0.0	0.0	6.2	
前半旬	9.2	13.9	5.4	3.8	N					8.5			15.1	
後半旬	8.6	14.2	3.3	3.4	N					0.0			38.1	
旬	8.9	14.0	4.4	3.6	N					8.5			53.2	
平年差/比	+1.4	+1.6	+1.3							46			102	

観測所名	鞍岡										10 以上積算気温			0
日付	気温()			風向・風速(m/s)						降水量(mm)			日照 (h)	
	平均	最高	最低	平均	最多	最大	風向	瞬間	風向	日計	1時間	10分		
11	4.5	8.9	1.3	0.8	E	2.4	E	4.8	NNE	0.0	0.0	0.0	1.1	
12	5.3	8.7	3.5	0.6	NE	2.7	NE	5.1	SSW	11.0	2.0	1.0	1.1	
13	5.6	8.4	2.3	0.7	NNE	2.2	NE	5.1	NNE	0.0	0.0	0.0	0.3	
14	4.0	11.5	-0.8	0.9	W	2.4	WSW	5.5	SW	0.0	0.0	0.0	6.9	
15	4.6	10.2	0.6	0.7	NE	2.1	NE	7.7	NNE	0.0	0.0	0.0	1.0	
16	1.4	5.3	-3.5	1.0	ESE	3.4	ENE	9.0	NE	0.0	0.0	0.0	5.3	
17	0.6	4.9	-4.3	0.9	NE	2.6	S	7.7	N	0.0	0.0	0.0	4.7	
18	1.7	10.1	-3.4	0.9	WSW	2.8	ENE	7.1	NE	0.0	0.0	0.0	7.1	
19	2.9	11.6	-5.0	0.9	W	2.6	S	5.3	S	0.0	0.0	0.0	5.4	
20	6.8	12.0	2.0	1.3	NE	3.7	SSW	10.0	SSE	27.5	7.0	2.0	1.3	
前半旬	4.8	9.5	1.4	0.7	ENE					11.0			10.4	
後半旬	2.7	8.8	-2.8	1.0	NE					27.5			23.8	
旬	3.7	9.2	-0.7	0.9	NE					38.5			34.2	
平年差/比	+1.9	+2.4	+1.8							118			127	

観測所名	延岡										10 以上積算気温			11
日付	気温()			風向・風速(m/s)						降水量(mm)			日照 (h)	
	平均	最高	最低	平均	最多	最大	風向	瞬間	風向	日計	1時間	10分		
11	9.6	13.1	6.2	1.6	W	4.9	W	8.9	W	0.0	0.0	0.0	0.9	
12	8.5	12.0	6.2	1.1	W	3.2	N	5.5	N	14.5	3.5	1.0	1.0	
13	9.0	13.7	5.2	1.4	W	3.1	N	5.9	NNE	0.0	0.0	0.0	2.0	
14	8.6	15.7	3.2	2.0	W	4.4	E	7.4	E	0.0	0.0	0.0	9.6	
15	9.9	14.8	5.3	2.9	WSW	6.4	WSW	10.8	W	0.0	0.0	0.0	1.9	
16	7.8	12.0	3.7	3.7	W	5.9	W	10.1	W	0.0	0.0	0.0	9.2	
17	6.3	11.3	2.5	3.5	W	6.3	W	11.1	WSW	0.0	0.0	0.0	5.4	
18	6.5	14.3	0.4	1.5	W	3.3	E	5.4	ESE	0.0	0.0	0.0	9.7	
19	8.0	15.2	0.3	2.3	WSW	4.1	W	6.7	W	0.0	0.0	0.0	8.7	
20	11.2	17.0	7.2	3.9	W	7.6	W	14.7	W	0.0	0.0	0.0	6.7	
前半旬	9.1	13.9	5.2	1.8	W					14.5			15.4	
後半旬	8.0	14.0	2.8	3.0	W					0.0			39.7	
旬	8.5	13.9	4.0	2.4	W					14.5			55.1	
平年差/比	+1.8	+1.6	+2.2							76			94	

地域気象観測旬報

2019年1月11日～20日 宮崎県 (87)
(2/5)

観測所名	日向													10 以上積算気温	21
日付	気温()			風向・風速(m/s)						降水量(mm)			日照 (h)		
	平均	最高	最低	平均	最多	最大	風向	瞬間	風向	日計	1時間	10分			
11	9.1	12.8	6.7	0.9	W	3.3	W	5.9	WSW	0.0	0.0	0.0	0.0		
12	8.7	13.0	5.9	0.7	W	2.1	ENE	4.4	ENE	14.0	3.0	1.0	0.5		
13	9.6	15.8	5.4	1.1	W	3.6	W	5.9	WSW	0.0	0.0	0.0	3.9		
14	8.6	16.1	4.5	1.2	WNW	3	WNW	5.2	ESE	0.0	0.0	0.0	8.5		
15	10.3	15.1	6.2	1.4	WNW	2.9	N	6.5	W	0.0	0.0	0.0	1.2		
16	6.2	12.3	1.6	1.5	W	3.2	WNW	7.5	NW	0.0	0.0	0.0	6.8		
17	5.7	12.5	0.1	1.6	W	4.4	NW	10.2	NW	0.0	0.0	0.0	4.5		
18	6.2	13.8	0.0	1.4	WSW	3.1	ESE	6.0	W	0.0	0.0	0.0	8.9		
19	9.0	16.6	2.6	1.4	WNW	2.8	WNW	6.2	W	0.0	0.0	0.0	8.2		
20	10.9	18.9	5.1	1.7	WNW	6.2	NNW	13.3	NW	0.0	0.0	0.0	4.2		
前半旬	9.3	14.6	5.7	1.1	W					14.0			14.1		
後半旬	7.6	14.8	1.9	1.5	W					0.0			32.6		
旬	8.4	14.7	3.8	1.3	W					14.0			46.7		
平年差/比	+1.4	+2.0	+1.8							63			84		

観測所名	神門													10 以上積算気温	0
日付	気温()			風向・風速(m/s)						降水量(mm)			日照 (h)		
	平均	最高	最低	平均	最多	最大	風向	瞬間	風向	日計	1時間	10分			
11	6.9	12.1	2.5	0.4	SSE	1.8	SSE	3.5	SE	0.0	0.0	0.0	0.7		
12	7.9	12.6	5.2	0.3	E	2	S	3.3	SSE	14.0	2.5	1.0	0.4		
13	7.1	13.2	3.2	0.2	NNE	1.2	SSE	2.2	E	0.0	0.0	0.0	0.6		
14	5.8	15.2	0.4	0.5	SSE	2.5	SSE	5.2	SSE	0.0	0.0	0.0	6.7		
15	7.7	15.7	3.6	0.3	NNE	1.7	NNE	5.3	WSW	0.0	0.0	0.0	2.6		
16	3.6	11.9	-1.1	0.6	SSE	2.7	SSE	5.5	SSE	0.0	0.0	0.0	7.8		
17	2.7	11.6	-1.3	0.5	SSE	2.1	E	5.7	NE	0.0	0.0	0.0	4.4		
18	3.1	15.0	-4.5	0.6	SSE	2.4	SSE	4.5	SE	0.0	0.0	0.0	8.6		
19	5.3	15.7	-4.5	0.4	SSW	2.8	SSW	7.6	WSW	0.0	0.0	0.0	7.8		
20	8.1	15.3	-0.3	0.8	NE	2.6	N	8.0	SSW	1.5	0.5	0.5	3.1		
前半旬	7.1	13.8	3.0	0.3	S					14.0			11.0		
後半旬	4.6	13.9	-2.3	0.6	SSE					1.5			31.7		
旬	5.8	13.8	0.3	0.5	SSE					15.5			42.7		
平年差/比	+2.0	+2.2	+2.5							58			87		

観測所名	西米良													10 以上積算気温	0
日付	気温()			風向・風速(m/s)						降水量(mm)			日照 (h)		
	平均	最高	最低	平均	最多	最大	風向	瞬間	風向	日計	1時間	10分			
11	8.5	12.4	5.0	0.7	SSW	2.9	NE	6.0	E	1.5	1.5	0.5	0.8		
12	8.6	13.1	6.4	0.6	SSE	4.9	NNE	9.5	NE	21.0	4.0	1.0	0.8		
13	7.1	12.3	3.1	0.9	N	3.2	SE	6.3	NNE	0.0	0.0	0.0	2.3		
14	5.8	14.4	1.2	0.7	SSW	2.9	SSW	4.6	S	0.0	0.0	0.0	5.6		
15	8.2	13.9	3.9	1.6	SSE	5.2	E	10.0	ENE	0.0	0.0	0.0	2.5		
16	5.6	9.2	1.2	1.9	NE	5.5	E	9.9	NNW	0.0	0.0	0.0	6.6		
17	3.8	8.2	0.7	1.7	NNE	5.7	E	10.7	E	0.0	0.0	0.0	3.4		
18	4.0	13.1	-1.8	1.0	N	3	SE	6.5	ESE	0.0	0.0	0.0	6.6		
19	5.3	13.8	-3.0	1.0	WNW	6.2	NNE	10.5	NNE	0.0	0.0	0.0	6.4		
20	9.3	13.6	3.5	1.5	NE	5.5	NE	11.3	N	8.0	2.0	1.0	1.3		
前半旬	7.6	13.2	3.9	0.9	SSE					22.5			12.0		
後半旬	5.6	11.6	0.1	1.4	NNE					8.0			24.3		
旬	6.6	12.4	2.0	1.2	NNE					30.5			36.3		
平年差/比	+1.8	+1.5	+2.1							108			104		

観測所名	高鍋													10 以上積算気温	33
日付	気温()			風向・風速(m/s)						降水量(mm)			日照 (h)		
	平均	最高	最低	平均	最多	最大	風向	瞬間	風向	日計	1時間	10分			
11	9.4	12.1	5.0	0.8	NNW	2	WSW	3.8	WSW	0.5	0.5	0.5	0.0		
12	10.0	12.7	8.2	0.7	NNW	2.8	NW	5.1	WNW	17.0	3.0	2.0	0.0		
13	9.4	16.1	4.9	0.9	NNW	2.4	E	4.7	E	0.0	0.0	0.0	4.7		
14	8.2	14.8	2.8	1.3	NNW	3.5	E	5.6	E	0.0	0.0	0.0	9.6		
15	10.8	15.4	5.5	1.3	NW	3.6	WNW	6.4	W	0.0	0.0	0.0	1.8		
16	8.0	12.3	4.6	1.9	W	3.9	ESE	6.7	W	0.0	0.0	0.0	7.8		
17	7.0	12.6	0.7	2.4	WNW	5.3	WNW	8.6	WNW	0.0	0.0	0.0	4.6		
18	5.6	13.7	-1.6	1.4	NNW	3.5	ESE	6.2	SE	0.0	0.0	0.0	9.8		
19	9.0	17.0	0.9	1.5	NNW	4.7	WNW	11.5	WNW	0.0	0.0	0.0	9.0		
20	11.8	18.0	4.9	2.8	WNW	8.2	WNW	16.2	WNW	0.5	0.5	0.5	8.4		
前半旬	9.6	14.2	5.3	1.0	NNW					17.5			16.1		
後半旬	8.3	14.7	1.9	2.0	WNW					0.5			39.6		
旬	8.9	14.5	3.6	1.5	NNW					18.0			55.7		
平年差/比	//	//	//							//			//		

地域気象観測旬報

2019年1月11日～20日 宮崎県 (87)
(3/5)

観測所名	加久藤													10 以上積算気温	0
日付	気温()			風向・風速(m/s)					降水量(mm)			日照 (h)			
	平均	最高	最低	平均	最多	最大	風向	瞬間	風向	日計	1時間		10分		
11	8.4	12.3	5.0	1.0	WSW	3.1	WSW	6.9	WNW	2.5	2.0	0.5	1.6		
12	9.1	13.0	5.9	1.1	E	4.7	NNW	8.2	NNW	20.5	3.5	1.0	2.9		
13	7.3	11.7	2.2	0.9	W	3	NNW	5.7	NNW	0.0	0.0	0.0	1.4		
14	6.3	16.0	-0.7	0.7	ESE	2.6	ENE	5.9	NE	0.0	0.0	0.0	9.0		
15	8.1	14.5	4.3	1.8	WSW	4.9	NW	8.1	WSW	0.0	0.0	0.0	2.9		
16	5.5	9.0	1.5	2.6	WNW	5.3	NNW	9.7	NNW	0.0	0.0	0.0	5.9		
17	4.6	8.9	0.7	2.6	W	6.2	NW	11.0	WNW	0.0	0.0	0.0	4.6		
18	5.3	13.3	-1.3	1.7	WSW	4.2	WSW	8.0	SW	0.0	0.0	0.0	9.9		
19	5.5	14.6	-4.2	1.1	WSW	4.2	WSW	7.7	SW	1.0	1.0	1.0	6.0		
20	9.5	12.5	5.3	3.1	W	6.1	W	11.4	WSW	9.0	6.0	2.5	2.6		
前半旬	7.8	13.5	3.3	1.1	WSW					23.0			17.8		
後半旬	6.1	11.7	0.4	2.2	W					10.0			29.0		
旬	7.0	12.6	1.9	1.7	WSW					33.0			46.8		
平年差/比	+2.1	+2.1	+2.3							120			118		

観測所名	西都													10 以上積算気温	34
日付	気温()			風向・風速(m/s)					降水量(mm)			日照 (h)			
	平均	最高	最低	平均	最多	最大	風向	瞬間	風向	日計	1時間		10分		
11	9.7	12.9	6.2	1.3	W	3.3	SW	5.6	SW	1.0	1.0	0.5	0.0		
12	10.5	13.7	8.7	1.3	WNW	3.6	NW	6.2	WNW	17.5	3.0	1.5	0.2		
13	8.9	15.9	3.5	1.4	NW	3.2	ENE	5.4	ENE	0.0	0.0	0.0	5.6		
14	7.6	15.4	1.5	1.7	NW	3.7	ESE	6.9	E	0.0	0.0	0.0	9.7		
15	10.7	16.5	5.6	1.9	WNW	5	NW	7.8	NW	0.0	0.0	0.0	1.9		
16	8.2	13.1	5.1	2.7	WSW	5.6	W	8.3	WSW	0.0	0.0	0.0	8.1		
17	6.9	12.6	1.3	2.5	WSW	5.9	WNW	10.2	W	0.0	0.0	0.0	4.7		
18	5.4	14.7	-1.8	1.9	WNW	4.7	SE	7.4	SE	0.0	0.0	0.0	9.9		
19	8.2	17.8	-0.6	2.2	NW	7.4	W	13.5	W	0.0	0.0	0.0	9.0		
20	12.4	19.4	7.7	4.3	NW	10.2	NW	15.8	WNW	0.0	0.0	0.0	7.6		
前半旬	9.5	14.9	5.1	1.5	WNW					18.5			17.4		
後半旬	8.2	15.5	2.3	2.7	WSW					0.0			39.3		
旬	8.9	15.2	3.7	2.1	WNW					18.5			56.7		
平年差/比	+2.1	+2.1	+2.6							77			106		

観測所名	小林													10 以上積算気温	0
日付	気温()			風向・風速(m/s)					降水量(mm)			日照 (h)			
	平均	最高	最低	平均	最多	最大	風向	瞬間	風向	日計	1時間		10分		
11	8.4	11.7	5.8	1.5	WNW	4.3	WNW	8.5	WNW	3.0	2.5	0.5	1.2		
12	9.2	13.3	7.5	2.1	WNW	4.9	WNW	8.0	WNW	16.5	3.0	1.0	2.2		
13	8.9	13.1	4.1	2.9	WNW	4.3	WNW	8.3	W	0.0	0.0	0.0	5.6		
14	8.4	15.1	2.4	1.8	WNW	4.4	WNW	6.4	W	0.0	0.0	0.0	9.0		
15	9.2	14.6	5.7	2.5	WNW	5.9	NNW	10.0	NNW	0.0	0.0	0.0	2.3		
16	5.8	8.8	2.4	3.7	NW	6.5	NNW	12.3	NNW	0.0	0.0	0.0	8.3		
17	4.8	8.0	2.4	4.2	WNW	7.2	NNW	14.0	WNW	0.0	0.0	0.0	4.7		
18	6.7	13.4	0.9	3.0	WNW	5.1	W	9.8	WNW	0.0	0.0	0.0	9.7		
19	8.0	14.5	0.6	2.6	WNW	5.7	WNW	11.3	WNW	0.0	0.0	0.0	7.5		
20	9.4	12.6	5.8	3.9	WNW	7.4	WNW	15.1	WNW	2.0	1.0	0.5	3.1		
前半旬	8.8	13.6	5.1	2.2	WNW					19.5			20.3		
後半旬	6.9	11.5	2.4	3.5	WNW					2.0			33.3		
旬	7.9	12.5	3.8	2.8	WNW					21.5			53.6		
平年差/比	+1.8	+1.9	+1.9							77			108		

観測所名	宮崎													10 以上積算気温	56
日付	気温()			風向・風速(m/s)					降水量(mm)			日照 (h)			
	平均	最高	最低	平均	最多	最大	風向	瞬間	風向	日計	1時間		10分		
11	10.6	13.1	8.9	2.3	WNW	4.8	W	7.5	W	1.5	1.5	0.5	0.0		
12	10.8	13.7	8.8	1.8	WNW	4.3	NW	5.7	NW	19.0	3.5	1.5	0.6		
13	10.6	17.4	5.2	2.6	WNW	4.2	NW	5.4	WNW	0.0	0.0	0.0	7.5		
14	8.8	15.1	3.6	2.9	WNW	4.3	WNW	6.3	E	0.0	0.0	0.0	9.7		
15	11.1	17.0	6.3	3.6	W	7.9	W	11.4	W	0.0	0.0	0.0	2.0		
16	8.7	12.4	6.2	5.1	W	7.6	W	10.8	W	0.0	0.0	0.0	8.0		
17	7.4	12.0	3.8	5.3	W	8.6	W	12.2	W	0.0	0.0	0.0	4.4		
18	7.4	14.9	0.8	3.0	WNW	4.9	WNW	7.1	SSE	0.0	0.0	0.0	10.0		
19	9.9	17.0	2.1	3.8	WNW	7.8	W	12.0	WSW	0.0	0.0	0.0	8.3		
20	12.9	17.4	8.2	6.2	W	11.1	W	17.7	W	0.0	0.0	0.0	7.6		
前半旬	10.4	15.3	6.6	2.6	WNW					20.5			19.8		
後半旬	9.3	14.7	4.2	4.7	W					0.0			38.3		
旬	9.8	15.0	5.4	3.7	WNW					20.5			58.1		
平年差/比	+2.2	+2.3	+2.6							83			101		

地域気象観測旬報

2019年1月11日～20日 宮崎県 (87)
(4/5)

観測所名	田野										10 以上積算気温			32
日付	気温()			風向・風速(m/s)						降水量(mm)			日照 (h)	
	平均	最高	最低	平均	最多	最大	風向	瞬間	風向	日計	1時間	10分		
11	9.3	11.8	7.4	1.6	WSW	4.6	WSW	8.0	W	2.0	1.5	0.5	0.0	
12	10.0	14.3	7.8	1.4	WSW	3.4	E	5.1	NNW	17.0	3.0	1.0	0.7	
13	9.6	15.3	5.3	2.1	WSW	3.7	SW	6.6	W	0.0	0.0	0.0	8.0	
14	7.9	14.4	2.6	2.0	W	3.8	E	6.5	E	0.0	0.0	0.0	9.3	
15	10.4	16.2	5.8	2.4	WSW	4.2	NW	8.0	W	0.0	0.0	0.0	2.0	
16	7.4	10.8	4.7	3.9	W	5.8	WSW	10.6	W	0.0	0.0	0.0	7.6	
17	5.9	9.9	2.1	4.0	WSW	6.6	W	12.5	W	0.0	0.0	0.0	4.6	
18	6.8	14.5	1.1	2.2	WSW	4.8	SW	7.9	WSW	0.0	0.0	0.0	9.6	
19	9.1	15.6	2.0	2.7	WSW	6.5	WSW	11.4	SW	0.0	0.0	0.0	6.9	
20	11.4	15.4	6.8	3.8	W	7.8	W	16.9	W	0.0	0.0	0.0	4.6	
前半旬	9.4	14.4	5.8	1.9	WSW					19.0			20.0	
後半旬	8.1	13.2	3.3	3.3	WSW					0.0			33.3	
旬	8.8	13.8	4.6	2.6	WSW					19.0			53.3	
平年差/比	//	//	//							//			//	

観測所名	赤江										10 以上積算気温			58
日付	気温()			風向・風速(m/s)						降水量(mm)			日照 (h)	
	平均	最高	最低	平均	最多	最大	風向	瞬間	風向	日計	1時間	10分		
11	10.8	13.0	8.9	3.0	WNW	6.9	W	9.3	W	1.5	1.5	1.0		
12	11.1	14.2	9.0	2.7	WNW	4.5	WNW	6.2	NNE	18.0	3.5	1.5		
13	11.0	16.5	5.4	3.3	W	5.5	W	7.7	NE	0.0	0.0	0.0		
14	9.3	15.4	3.5	3.5	WNW	4.9	WNW	9.3	NNE	0.0	0.0	0.0		
15	11.6	18.2	7.2	4.9	W	9.8	W	12.3	W	0.0	0.0	0.0		
16	8.9	13.1	6.2	7.1	W	9.2	W	13.9	W	0.0	0.0	0.0		
17	7.5	12.2	4.7	6.8	W	10	W	13.4	W	0.0	0.0	0.0		
18	8.0	14.1	1.7	4.1	W	7.4	W	9.3	SSE	0.0	0.0	0.0		
19	9.9	17.6	1.1	4.1	WNW	10.8	W	13.9	WSW	0.0	0.0	0.0		
20	13.0	18.2	7.9	6.9	W	14	WNW	19.5	WNW	0.0	0.0	0.0		
前半旬	10.8	15.5	6.8	3.5	WNW					19.5				
後半旬	9.5	15.0	4.3	5.8	W					0.0				
旬	10.1	15.3	5.6	4.6	W					19.5				
平年差/比	+1.8	+2.1	+1.9							80				

観測所名	都城										10 以上積算気温			10
日付	気温()			風向・風速(m/s)						降水量(mm)			日照 (h)	
	平均	最高	最低	平均	最多	最大	風向	瞬間	風向	日計	1時間	10分		
11	9.2	12.3	6.6	0.9	S	1.8	SE	3.7	W	3.0	2.0	0.5	0.0	
12	9.4	14.0	6.2	1.5	NNW	3.6	NNE	6.1	N	17.5	3.5	1.0	0.7	
13	9.0	14.9	4.5	1.2	NNE	3.4	WNW	6.3	NW	0.0	0.0	0.0	6.1	
14	7.5	16.0	0.5	1.2	NNE	3.3	NE	5.3	NNE	0.0	0.0	0.0	9.4	
15	9.3	15.6	5.7	1.5	W	3.3	WNW	7.0	WNW	0.0	0.0	0.0	1.7	
16	6.9	11.0	3.6	1.9	W	4.6	WNW	9.6	NW	0.0	0.0	0.0	8.5	
17	5.7	10.7	3.5	1.9	WNW	4.5	WNW	9.6	WNW	0.0	0.0	0.0	4.5	
18	5.9	15.0	-1.1	1.3	SW	4.1	NNE	7.7	N	0.0	0.0	0.0	9.8	
19	6.9	14.6	-2.3	1.1	NNE	3.3	WSW	6.9	WSW	0.0	0.0	0.0	4.2	
20	10.2	14.6	6.0	2.2	WNW	4.7	WNW	10.8	WNW	0.0	0.0	0.0	3.0	
前半旬	8.9	14.6	4.7	1.3	NNE					20.5			17.9	
後半旬	7.1	13.2	1.9	1.7	W					0.0			30.0	
旬	8.0	13.9	3.3	1.5	W					20.5			47.9	
平年差/比	+2.1	+2.0	+2.6							85			91	

観測所名	油津										10 以上積算気温			69
日付	気温()			風向・風速(m/s)						降水量(mm)			日照 (h)	
	平均	最高	最低	平均	最多	最大	風向	瞬間	風向	日計	1時間	10分		
11	11.2	14.0	9.1	2.7	WNW	5.6	WNW	7.1	WNW	2.0	1.5	1.0	0.0	
12	11.2	15.0	9.1	2.7	WNW	5	NW	8.3	NW	12.5	3.0	1.0	0.1	
13	11.3	17.5	7.3	3.9	WNW	6.3	WNW	8.3	NW	0.0	0.0	0.0	5.9	
14	10.5	15.9	7.0	3.9	WNW	5.8	WNW	8.2	ENE	0.0	0.0	0.0	8.7	
15	11.9	16.2	8.1	3.0	W	5.1	W	8.2	WNW	0.0	0.0	0.0	0.7	
16	9.3	12.7	6.9	4.4	WNW	7.5	W	9.8	WSW	0.0	0.0	0.0	5.4	
17	8.3	12.1	6.5	5.0	WNW	9.6	WNW	13.7	WNW	0.0	0.0	0.0	3.2	
18	8.3	15.2	2.8	3.5	WNW	6.2	W	9.0	SW	0.0	0.0	0.0	8.9	
19	9.9	16.8	2.7	4.4	WNW	8	W	11.2	W	0.0	0.0	0.0	6.5	
20	13.1	17.4	8.9	5.0	W	11	W	17.0	W	0.0	0.0	0.0	4.4	
前半旬	11.2	15.7	8.1	3.2	WNW					14.5			15.4	
後半旬	9.8	14.8	5.6	4.5	WNW					0.0			28.4	
旬	10.5	15.3	6.8	3.9	WNW					14.5			43.8	
平年差/比	+1.6	+1.8	+2.3							57			82	

地域気象観測旬報

2019年1月11日～20日 宮崎県 (87)
(5/5)

観測所名	串間										10 以上積算気温			54
	気温()			風向・風速(m/s)						降水量(mm)			日照 (h)	
	平均	最高	最低	平均	最多	最大	風向	瞬間	風向	日計	1時間	10分		
11	10.5	13.3	7.9	0.9	NW	3.6	W	7.5	NW	2.5	1.5	0.5	0.0	
12	11.6	15.6	7.8	1.7	ENE	4.4	NE	7.7	W	9.0	2.0	1.0	2.0	
13	10.2	17.7	5.0	1.5	NE	4.1	W	7.7	W	0.0	0.0	0.0	9.0	
14	9.0	16.5	3.3	1.8	NE	3.6	ENE	5.8	E	0.0	0.0	0.0	9.7	
15	10.6	16.0	6.1	1.7	WNW	3.6	WNW	8.9	WNW	0.0	0.0	0.0	0.7	
16	8.6	11.8	6.1	2.7	WNW	6	WNW	11.1	W	0.0	0.0	0.0	6.5	
17	7.6	11.3	4.2	2.3	WNW	6.1	W	12.7	WNW	0.0	0.0	0.0	3.3	
18	6.7	14.8	-0.5	1.8	WSW	5.2	WSW	8.7	WSW	0.0	0.0	0.0	9.9	
19	7.9	15.3	-1.2	1.9	NE	4.3	WNW	8.0	W	0.0	0.0	0.0	4.2	
20	11.5	16.0	8.1	2.5	WNW	7.2	W	15.0	W	0.0	0.0	0.0	1.9	
前半旬	10.4	15.8	6.0	1.5	NE					11.5			21.4	
後半旬	8.5	13.8	3.3	2.2	WNW					0.0			25.8	
旬	9.4	14.8	4.7	1.9	NE					11.5			47.2	
平年差/比	+1.7	+1.7	+2.3							55			93	

地域雨量観測旬報

2019年1月11日～20日 宮崎県 (87)

(1/1)

観測所名	日之影				諸塚				北方				椎葉				都農				えびの			
	降水量(mm)				降水量(mm)				降水量(mm)				降水量(mm)				降水量(mm)				降水量(mm)			
日付	日計	平年比	最大1時間	最大10分間	日計	平年比	最大1時間	最大10分間	日計	平年比	最大1時間	最大10分間	日計	平年比	最大1時間	最大10分間	日計	平年比	最大1時間	最大10分間	日計	平年比	最大1時間	最大10分間
11	0.0		0.0	0.0	0.5		0.5	0.5	0.0		0.0	0.0	0.5		0.5	0.5	0.5		0.5	0.5	4.0		3.0	1.0
12	11.0		2.5	1.0	10.0		2.5	1.0	14.0		3.0	1.0	14.5		3.0	1.0	14.0		3.0	1.0	20.5		4.0	1.5
13	0.0		0.0	0.0	0.5		0.5	0.5	0.0		0.0	0.0	0.0		0.0	0.0	0.0		0.0	0.0	0.0		0.0	0.0
14	0.0		0.0	0.0	0.0		0.0	0.0	0.0		0.0	0.0	0.0		0.0	0.0	0.0		0.0	0.0	0.0		0.0	0.0
15	0.0		0.0	0.0	0.0		0.0	0.0	0.0		0.0	0.0	0.0		0.0	0.0	0.0		0.0	0.0	0.0		0.0	0.0
半旬計/最大	11.0	//	2.5	1.0	11.0	105	2.5	1.0	14.0	130	3.0	1.0	15.0	//	3.0	1.0	14.5	//	3.0	1.0	24.5	124	4.0	1.5
16	0.0		0.0	0.0	0.0		0.0	0.0	0.0		0.0	0.0	0.0		0.0	0.0	0.0		0.0	0.0	0.0		0.0	0.0
17	0.0		0.0	0.0	0.0		0.0	0.0	0.0		0.0	0.0	0.0		0.0	0.0	0.0		0.0	0.0	0.0		0.0	0.0
18	0.0		0.0	0.0	0.0		0.0	0.0	0.0		0.0	0.0	0.0		0.0	0.0	0.0		0.0	0.0	0.0		0.0	0.0
19	0.0		0.0	0.0	0.0		0.0	0.0	0.0		0.0	0.0	0.0		0.0	0.0	0.0		0.0	0.0	0.0		0.0	0.0
20	5.5		2.0	1.0	1.5		1.0	0.5	0.0		0.0	0.0	9.5		2.5	1.0	0.0		0.0	0.0	13.0		4.5	2.0
半旬計/最大	5.5	//	2.0	1.0	1.5	14	1.0	0.5	0.0	0	0.0	0.0	9.5	//	2.5	1.0	0.0	//	0.0	0.0	13.0	59	4.5	2.0
旬計	16.5	//			12.5	54			14.0	61			24.5	//			14.5	//			37.5	87		
旬最大	11.0		2.5	1.0	10.0		2.5	1.0	14.0		3.0	1.0	14.5		3.0	1.0	14.0		3.0	1.0	20.5		4.5	2.0
起日	12		12	20	12		12	12	12		12	12	12		12	20	12		12	12	12		20	20

観測所名	野尻				国富				深瀬															
	降水量(mm)				降水量(mm)				降水量(mm)				降水量(mm)				降水量(mm)							
日付	日計	平年比	最大1時間	最大10分間	日計	平年比	最大1時間	最大10分間	日計	平年比	最大1時間	最大10分間	日計	平年比	最大1時間	最大10分間	日計	平年比	最大1時間	最大10分間	日計	平年比	最大1時間	最大10分間
11	2.5		2.0	0.5	1.5		1.5	0.5	4.0		3.0	1.5												
12	17.5		3.0	1.0	18.0		3.0	1.0	19.0		4.0	1.5												
13	0.0		0.0	0.0	0.0		0.0	0.0	0.0		0.0	0.0												
14	0.0		0.0	0.0	0.0		0.0	0.0	0.0		0.0	0.0												
15	0.0		0.0	0.0	0.0		0.0	0.0	0.0		0.0	0.0												
半旬計/最大	20.0	//	3.0	1.0	19.5	188	3.0	1.0	23.0	163	4.0	1.5												
16	0.0		0.0	0.0	0.0		0.0	0.0	0.0		0.0	0.0												
17	0.0		0.0	0.0	0.0		0.0	0.0	0.0		0.0	0.0												
18	0.0		0.0	0.0	0.0		0.0	0.0	0.0		0.0	0.0												
19	0.0		0.0	0.0	0.0		0.0	0.0	0.0		0.0	0.0												
20	1.5		0.5	0.5	0.5		0.5	0.5	0.0		0.0	0.0												
半旬計/最大	1.5	//	0.5	0.5	0.5	4	0.5	0.5	0.0	0	0.0	0.0												
旬計	21.5	//			20.0	83			23.0	80														
旬最大	17.5		3.0	1.0	18.0		3.0	1.0	19.0		4.0	1.5												
起日	12		12	12	12		12	12	12		12	12												