

## 宮 崎 県 農 業 気 象 速 報

平成 3 1 年 1 月 上旬

宮 崎 地 方 気 象 台  
平成 3 0 年 1 月 1 5 日

## 気 象 概 況

この期間は、高気圧に覆われて晴れた日と、気圧の谷や寒気の影響を受けて曇りや雨の日が短い周期で経過し、少雨だった。

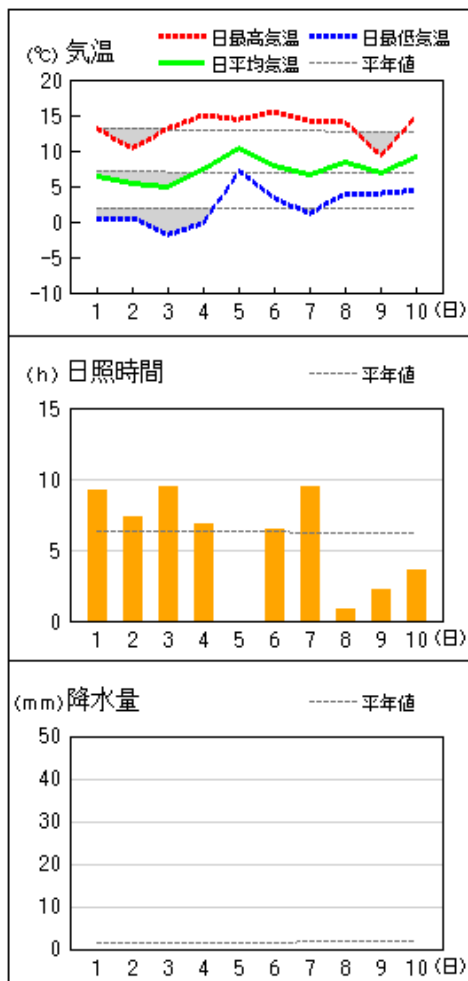
県内各地の旬平均気温は、平年差 0.0 ~ +1.7 の平年並で、小林では平年よりかなり高かった。旬降水量は、0.0mm ~ 1.5mm (平年比 0% ~ 6%) で平年よりかなり少なく、都城、深瀬、油津、串間では平年より少なかった。旬日照時間は、平年比 86% ~ 109% の平年並で、古江、延岡、日向、小林、都城では平年より少なかった。

宮崎市の旬平均気温は平年並で、旬降水量は平年よりかなり少なく、旬日照時間は平年並だった。

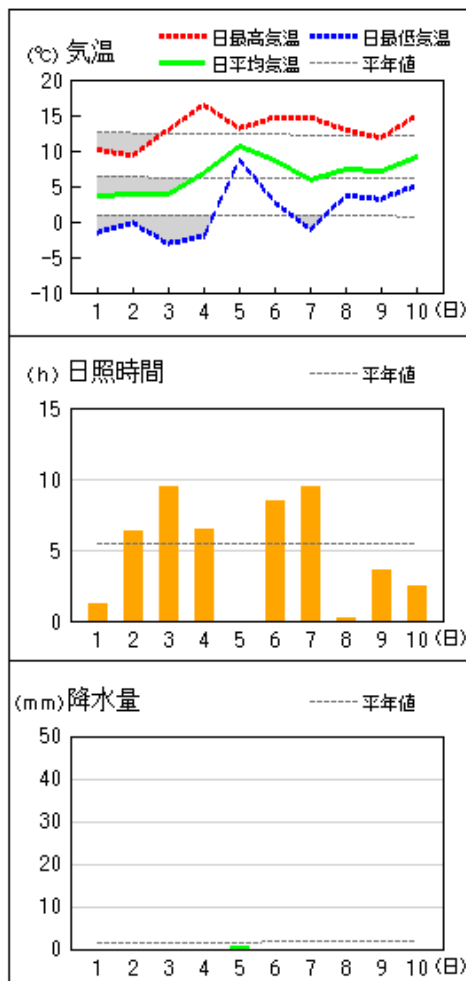
日々の天気概況	宮崎市の昼間の天気
1日 高気圧に覆われた。	晴
2日 冬型の気圧配置となった。	晴時々曇
3日 高気圧に覆われた。	快晴
4日 高気圧に覆われたが、次第に気圧の谷の影響を受けた。	晴後一時曇
5日 気圧の谷の影響を受けた。	曇後一時雨
6日 はじめ気圧の谷の影響を受けたが、次第に高気圧に覆われた。	晴一時曇
7日 高気圧に覆われた。	快晴
8日 気圧の谷の影響を受けたが、次第に高気圧に覆われた。	曇一時晴
9日 冬型の気圧配置となった。	曇時々晴
10日 気圧の谷の影響を受けた。	曇時々晴

地上気象 気象経過図：2019年01月01日-2019年01月10日

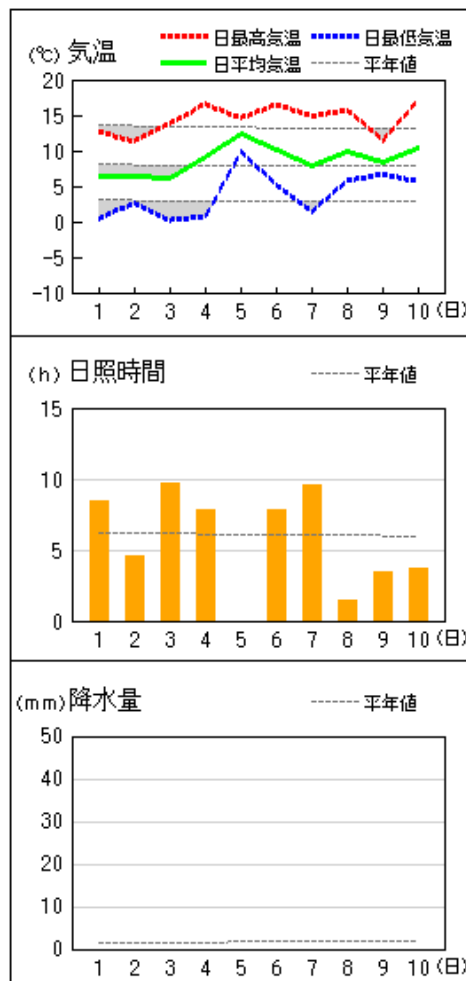
延岡



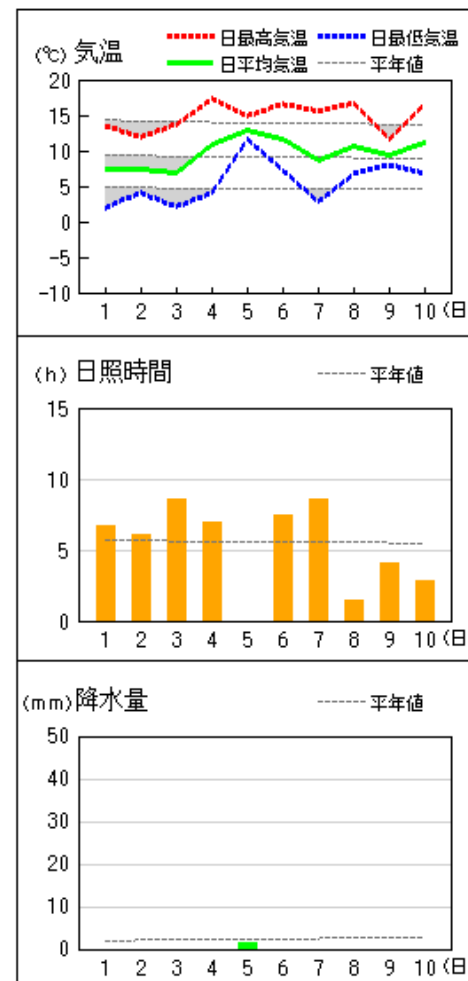
都城



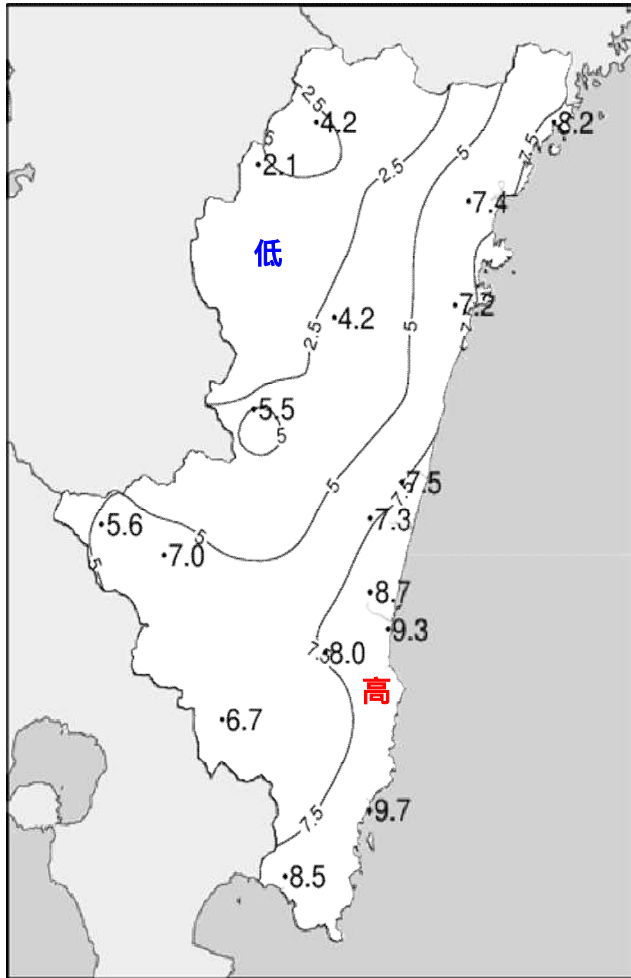
宮崎



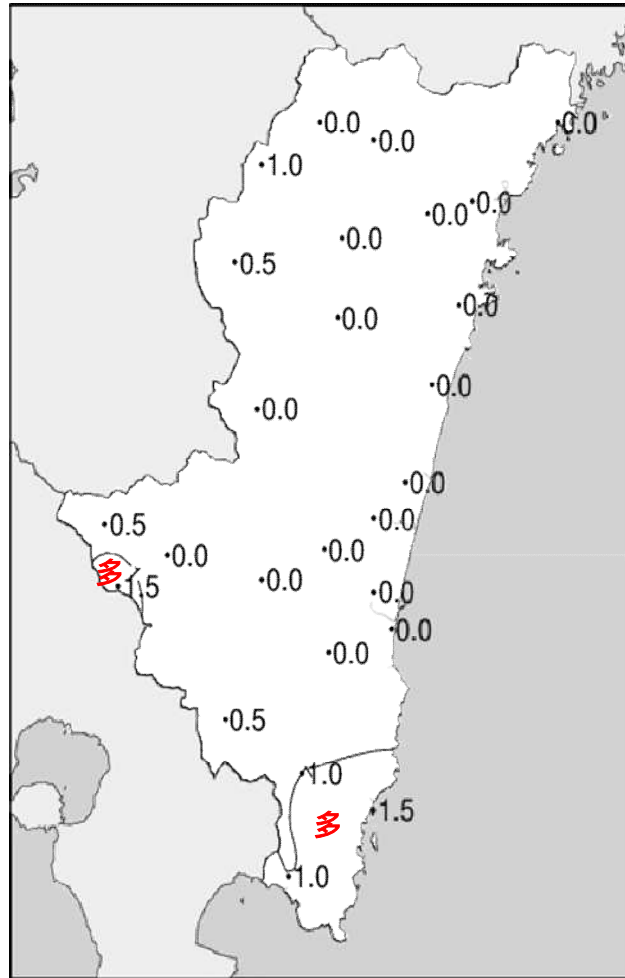
油津



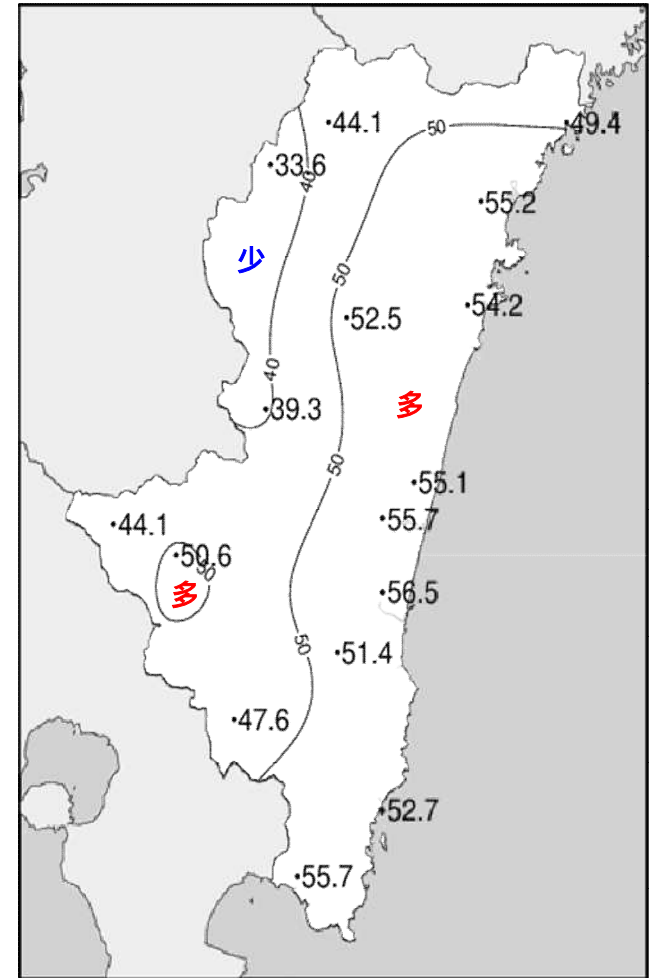
# 平成31年(2019年)1月上旬 気象分布図



2019年1月上旬気温観測値(°C)メッシュ平年値補正

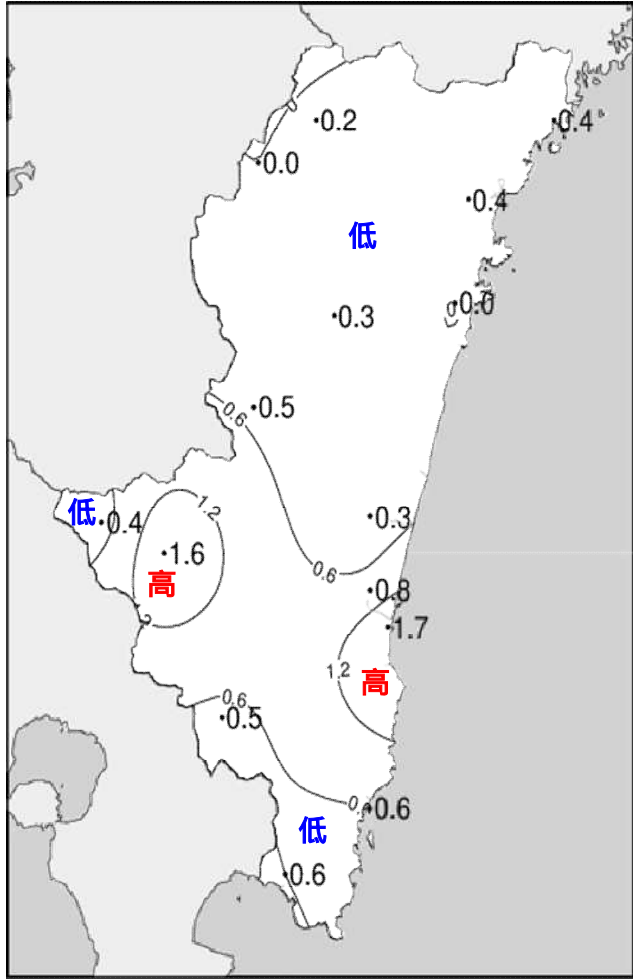


2019年1月上旬降水量観測値(ミリ)

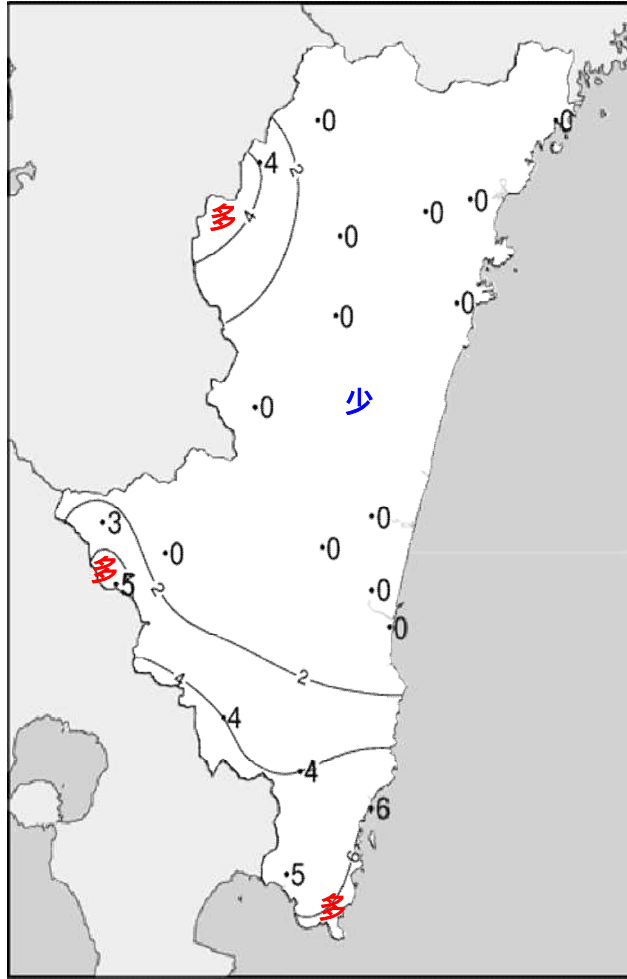


2019年1月上旬日照時間観測値(時間)

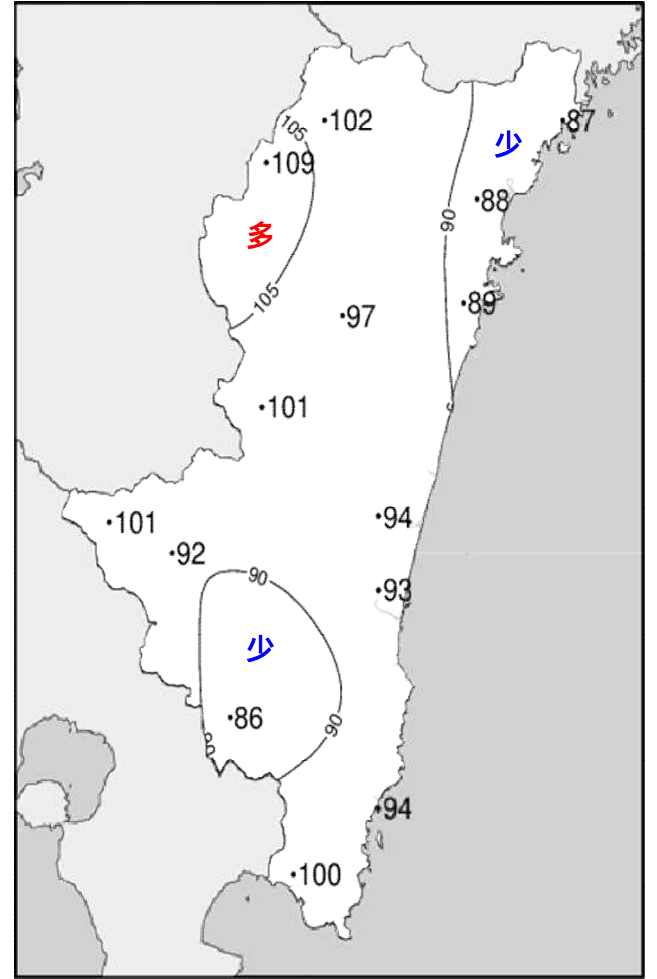
# 平成31年(2019年)1月上旬 気象分布図(平年差、平年比)



2019年1月上旬気温平年差(°C)



2019年1月上旬降水量平年比(%)



2019年1月上旬日照時間平年比(%)

# 地域気象観測旬報

2019年1月1日～10日 宮崎県 (87)  
(1/5)

観測所名	高千穂										10 以上積算気温			0
日付	気温( )			風向・風速(m/s)						降水量(mm)			日照 (h)	
	平均	最高	最低	平均	最多	最大	風向	瞬間	風向	日計	1時間	10分		
1	2.0	5.3	-3.0	2.3	NW	4.7	NW	10.5	NW	0.0	0.0	0.0	0.5	
2	2.5	6.3	-2.1	2.9	NW	5.2	NW	12.2	NNW	0.0	0.0	0.0	6.0	
3	2.7	10.6	-2.3	2.8	NNW	5.5	N	9.1	WSW	0.0	0.0	0.0	9.2	
4	4.1	14.5	-5.1	1.4	NW	3.9	NW	6.9	NW	0.0	0.0	0.0	6.8	
5	7.2	11.3	3.3	2.0	NNW	3.5	SW	7.3	NNW	0.0	0.0	0.0	0.0	
6	5.1	10.8	-0.1	2.6	NNW	5.5	NW	10.2	NNW	0.0	0.0	0.0	5.5	
7	3.4	12.0	-2.8	1.7	NNW	4.9	NNW	8.8	SW	0.0	0.0	0.0	9.1	
8	4.3	10.1	-0.9	2.0	NW	4.9	NW	9.9	NW	0.0	0.0	0.0	0.3	
9	4.5	8.6	1.4	2.1	WNW	5.7	NW	11.5	NW	0.0	0.0	0.0	5.0	
10	5.7	11.6	0.8	2.3	NNW	5.9	NNW	9.4	NW	0.0	0.0	0.0	1.7	
前半旬	3.7	9.6	-1.8	2.3	NW					0.0			22.5	
後半旬	4.6	10.6	-0.3	2.1	NNW					0.0			21.6	
旬	4.2	10.1	-1.1	2.2	NNW					0.0			44.1	
平年差/比	+0.2	+0.3	-0.3							0			102	

観測所名	古江										10 以上積算気温			11
日付	気温( )			風向・風速(m/s)						降水量(mm)			日照 (h)	
	平均	最高	最低	平均	最多	最大	風向	瞬間	風向	日計	1時間	10分		
1	6.5	14.1	0.5	3.9	N	6.3	NNW	10.1	S	0.0	0.0	0.0	6.8	
2	6.1	10.4	1.9	3.7	N	8.1	N	12.6	N	0.0	0.0	0.0	6.3	
3	7.7	13.3	3.9	3.6	N	8.2	NNW	12.7	NNE	0.0	0.0	0.0	8.8	
4	9.1	14.5	2.6	2.7	NE	5.1	NNW	9.7	NNW	0.0	0.0	0.0	6.2	
5	10.6	14.3	7.5	3.6	NNE	7.5	NE	16.7	NE	0.0	0.0	0.0	0.0	
6	9.0	14.3	4.1	3.9	N	10.2	N	16.6	N	0.0	0.0	0.0	5.2	
7	7.6	14.1	1.3	1.7	NNE	4.7	N	6.4	N	0.0	0.0	0.0	8.7	
8	9.1	15.7	4.3	2.5	NNE	6.4	NNE	11.1	WNW	0.0	0.0	0.0	2.0	
9	7.2	9.7	4.8	3.9	NE	8.7	NE	16.3	NE	0.0	0.0	0.0	2.5	
10	8.8	14.3	4.6	2.5	N	6	N	8.4	N	0.0	0.0	0.0	2.9	
前半旬	8.0	13.3	3.3	3.5	N					0.0			28.1	
後半旬	8.3	13.6	3.8	2.9	N					0.0			21.3	
旬	8.2	13.5	3.6	3.2	N					0.0			49.4	
平年差/比	+0.4	+0.4	+0.4							0			87	

観測所名	鞍岡										10 以上積算気温			0
日付	気温( )			風向・風速(m/s)						降水量(mm)			日照 (h)	
	平均	最高	最低	平均	最多	最大	風向	瞬間	風向	日計	1時間	10分		
1	0.7	4.8	-3.9	0.9	NE	2.8	SSW	8.0	SSW	0.0	0.0	0.0	0.9	
2	-0.2	3.4	-4.9	0.9	ENE	3.4	SSW	7.2	S	0.0	0.0	0.0	3.2	
3	-0.6	8.8	-6.3	0.7	NE	2.7	E	5.5	S	0.0	0.0	0.0	6.7	
4	2.6	12.6	-4.8	0.9	WSW	2.9	E	5.5	ESE	0.0	0.0	0.0	5.4	
5	5.0	9.6	1.1	0.9	NNE	2.4	ENE	5.0	NE	1.0	0.5	0.5	0.1	
6	2.0	8.3	-2.2	0.7	WSW	2.4	E	7.2	NW	0.0	0.0	0.0	5.2	
7	1.6	9.8	-2.7	0.8	W	2.7	NE	5.6	NE	0.0	0.0	0.0	6.9	
8	3.0	7.5	-1.1	0.8	NE	2.4	ENE	6.8	S	0.0	0.0	0.0	0.2	
9	2.3	5.3	-1.2	1.0	NE	2.8	ENE	9.1	NE	0.0	0.0	0.0	3.6	
10	4.3	10.3	0.3	1.0	NE	2.7	SSE	6.4	SE	0.0	0.0	0.0	1.4	
前半旬	1.5	7.8	-3.8	0.9	NE					1.0			16.3	
後半旬	2.6	8.2	-1.4	0.9	NE					0.0			17.3	
旬	2.1	8.0	-2.6	0.9	NE					1.0			33.6	
平年差/比	0.0	+0.6	-0.2							4			109	

観測所名	延岡										10 以上積算気温			10
日付	気温( )			風向・風速(m/s)						降水量(mm)			日照 (h)	
	平均	最高	最低	平均	最多	最大	風向	瞬間	風向	日計	1時間	10分		
1	6.3	13.1	0.3	3.2	W	6.4	W	13.1	WNW	0.0	0.0	0.0	9.2	
2	5.3	10.3	0.5	2.3	W	5.4	WSW	9.5	W	0.0	0.0	0.0	7.3	
3	5.0	13.1	-1.9	1.6	W	3	WSW	5.5	SSE	0.0	0.0	0.0	9.4	
4	7.4	15.0	-0.2	1.8	W	3.7	WSW	6.6	W	0.0	0.0	0.0	6.8	
5	10.4	14.4	7.2	1.2	W	4	W	7.9	W	0.0	0.0	0.0	0.0	
6	7.9	15.5	3.3	1.8	W	4.9	WSW	8.4	WNW	0.0	0.0	0.0	6.5	
7	6.7	14.2	1.2	1.9	WSW	4.3	E	6.4	ESE	0.0	0.0	0.0	9.4	
8	8.5	14.0	3.9	3.0	W	6.7	W	12.5	W	0.0	0.0	0.0	0.8	
9	6.8	9.3	4.0	2.4	NNE	5.7	NNE	11.3	NNE	0.0	0.0	0.0	2.2	
10	9.2	14.9	4.4	2.0	WSW	6.1	WSW	11.4	W	0.0	0.0	0.0	3.6	
前半旬	6.9	13.2	1.2	2.0	W					0.0			32.7	
後半旬	7.8	13.6	3.4	2.2	WSW					0.0			22.5	
旬	7.4	13.4	2.3	2.1	W					0.0			55.2	
平年差/比	+0.4	+0.5	+0.5							0			88	

# 地域気象観測旬報

2019年1月1日～10日 宮崎県 (87)  
(2/5)

観測所名	日向										10 以上積算気温			10
日付	気温( )			風向・風速(m/s)						降水量(mm)			日照 (h)	
	平均	最高	最低	平均	最多	最大	風向	瞬間	風向	日計	1時間	10分		
1	5.3	14.7	0.9	1.5	WNW	3.7	NNW	7.2	N	0.0	0.0	0.0	8.3	
2	4.2	11.4	-0.8	1.5	WSW	4.3	WSW	9.5	NW	0.0	0.0	0.0	7.0	
3	5.6	13.4	0.7	1.7	W	3	W	6.5	W	0.0	0.0	0.0	8.8	
4	8.3	16.0	1.4	1.4	W	2.9	SE	6.7	ESE	0.0	0.0	0.0	7.4	
5	10.2	15.0	6.5	0.9	WSW	2.8	WSW	5.2	W	0.0	0.0	0.0	0.0	
6	7.4	15.8	2.7	1.1	WSW	4.2	N	9.8	N	0.0	0.0	0.0	6.5	
7	7.1	14.7	1.9	1.3	W	3.3	WSW	5.3	E	0.0	0.0	0.0	8.7	
8	8.4	16.0	3.7	1.5	W	3	NNW	6.1	NW	0.0	0.0	0.0	1.8	
9	6.3	11.5	3.0	1.1	W	3.2	NE	7.5	ENE	0.0	0.0	0.0	2.5	
10	8.8	15.4	4.4	1.0	WSW	2.4	W	4.2	W	0.0	0.0	0.0	3.2	
前半旬	6.7	14.1	1.7	1.4	W					0.0			31.5	
後半旬	7.6	14.7	3.1	1.2	WSW					0.0			22.7	
旬	7.2	14.4	2.4	1.3	W					0.0			54.2	
平年差/比	0.0	+1.1	+0.5							0			89	

観測所名	神門										10 以上積算気温			0
日付	気温( )			風向・風速(m/s)						降水量(mm)			日照 (h)	
	平均	最高	最低	平均	最多	最大	風向	瞬間	風向	日計	1時間	10分		
1	2.2	12.6	-4.3	0.6	S	3	S	6.6	SW	0.0	0.0	0.0	8.1	
2	1.3	10.4	-4.1	0.4	S	2.4	ESE	5.1	SSE	0.0	0.0	0.0	6.7	
3	1.5	13.2	-5.5	0.3	S	1.9	S	3.7	S	0.0	0.0	0.0	8.2	
4	5.0	16.3	-4.7	0.5	SSE	2.5	SE	5.7	SSE	0.0	0.0	0.0	7.1	
5	7.9	13.3	3.8	0.2	S	1.1	S	2.1	N	0.0	0.0	0.0	0.2	
6	5.1	14.4	-1.1	0.5	S	2.7	SSW	7.6	S	0.0	0.0	0.0	6.6	
7	3.6	15.2	-3.4	0.4	SSE	2.3	SSE	4.2	S	0.0	0.0	0.0	8.3	
8	4.6	14.1	-0.7	0.3	S	1.9	S	4.7	S	0.0	0.0	0.0	1.4	
9	3.4	9.3	-1.2	0.4	ESE	2	NNW	5.4	N	0.0	0.0	0.0	2.0	
10	7.1	15.3	2.2	0.6	SSE	2.5	S	5.8	S	0.0	0.0	0.0	3.9	
前半旬	3.6	13.2	-3.0	0.4	S					0.0			30.3	
後半旬	4.8	13.7	-0.8	0.4	SSE					0.0			22.2	
旬	4.2	13.4	-1.9	0.4	S					0.0			52.5	
平年差/比	+0.3	+1.2	+0.4							0			97	

観測所名	西米良										10 以上積算気温			11
日付	気温( )			風向・風速(m/s)						降水量(mm)			日照 (h)	
	平均	最高	最低	平均	最多	最大	風向	瞬間	風向	日計	1時間	10分		
1	3.5	8.5	-2.3	1.3	SE	5	NE	9.4	W	0.0	0.0	0.0	1.5	
2	3.0	8.3	-1.3	1.0	NNW	3.1	E	7.1	ENE	0.0	0.0	0.0	5.5	
3	2.2	12.5	-3.0	0.5	N	2.1	SE	3.7	SE	0.0	0.0	0.0	6.3	
4	5.0	15.3	-3.2	0.6	N	4.3	SE	8.9	ESE	0.0	0.0	0.0	6.0	
5	10.5	13.7	7.0	1.5	S	5.3	S	10.2	SSW	0.0	0.0	0.0	0.0	
6	6.9	12.8	0.8	1.2	NE	4.7	NE	8.6	NE	0.0	0.0	0.0	6.1	
7	4.2	13.0	-1.6	0.7	NNW	3.5	ENE	7.0	NE	0.0	0.0	0.0	6.4	
8	5.9	12.1	1.9	1.2	N	3.9	SSE	7.3	ENE	0.0	0.0	0.0	1.1	
9	6.0	10.0	2.9	0.9	SSW	3.9	SW	6.2	SW	0.0	0.0	0.0	3.0	
10	8.2	12.8	3.4	1.6	SSW	6.6	ENE	13.2	NE	0.0	0.0	0.0	3.4	
前半旬	4.8	11.7	-0.6	1.0	S					0.0			19.3	
後半旬	6.2	12.1	1.5	1.1	SSW					0.0			20.0	
旬	5.5	11.9	0.5	1.1	SSW					0.0			39.3	
平年差/比	+0.5	+0.5	+0.5							0			101	

観測所名	高鍋										10 以上積算気温			11
日付	気温( )			風向・風速(m/s)						降水量(mm)			日照 (h)	
	平均	最高	最低	平均	最多	最大	風向	瞬間	風向	日計	1時間	10分		
1	5.8	13.0	-0.9	2.1	N	5.5	WNW	10.3	NW	0.0	0.0	0.0	9.1	
2	4.2	11.2	-1.2	1.1	NNW	3.4	W	5.8	WNW	0.0	0.0	0.0	4.1	
3	4.8	12.5	-1.9	1.2	NNW	3.1	ESE	7.0	WNW	0.0	0.0	0.0	9.5	
4	8.4	16.0	0.3	1.4	NNW	3.3	SSE	6.1	SE	0.0	0.0	0.0	7.6	
5	10.8	13.9	7.0	0.5	WNW	1.7	S	2.5	NNW	0.0	0.0	0.0	0.0	
6	8.2	14.2	1.5	1.0	NNW	3.3	SE	5.9	E	0.0	0.0	0.0	7.0	
7	6.4	14.0	-0.5	1.3	NNW	3	ESE	5.1	SSE	0.0	0.0	0.0	9.5	
8	9.3	15.1	4.0	1.5	W	4	WNW	8.2	W	0.0	0.0	0.0	1.8	
9	6.8	10.9	4.0	1.1	NNW	3.2	E	6.4	N	0.0	0.0	0.0	3.0	
10	9.8	16.3	3.8	1.7	W	4.7	WNW	9.1	WNW	0.0	0.0	0.0	3.5	
前半旬	6.8	13.3	0.7	1.3	NNW					0.0			30.3	
後半旬	8.1	14.1	2.6	1.3	NNW					0.0			24.8	
旬	7.5	13.7	1.6	1.3	NNW					0.0			55.1	
平年差/比	//	//	//							//			//	

# 地域気象観測旬報

2019年1月1日～10日 宮崎県 (87)  
(3/5)

観測所名	加久藤										10 以上積算気温			0
日付	気温( )			風向・風速(m/s)						降水量(mm)			日照 (h)	
	平均	最高	最低	平均	最多	最大	風向	瞬間	風向	日計	1時間	10分		
1	3.5	7.8	-2.7	2.0	NW	5.8	NW	9.9	W	0.0	0.0	0.0	0.0	
2	3.5	6.9	-1.9	2.6	WNW	5	WNW	12.2	W	0.0	0.0	0.0	4.1	
3	2.7	12.3	-3.7	1.1	WSW	4.4	NNW	6.6	NNW	0.0	0.0	0.0	9.6	
4	5.6	16.0	-4.3	0.9	SW	3.7	SSW	7.3	WSW	0.0	0.0	0.0	7.4	
5	9.5	12.4	6.5	1.2	WNW	3.8	NNW	6.1	NNW	0.5	0.5	0.5	0.0	
6	6.3	12.2	0.1	1.9	NNW	6.7	NW	11.9	NW	0.0	0.0	0.0	8.7	
7	4.3	13.9	-2.5	0.9	SSW	3.9	NNW	6.1	NW	0.0	0.0	0.0	9.3	
8	5.7	10.2	1.5	1.7	WSW	5.9	NW	9.3	NW	0.0	0.0	0.0	0.0	
9	6.8	10.2	3.8	1.7	W	4.4	WNW	9.7	NW	0.0	0.0	0.0	1.9	
10	8.3	13.9	4.9	1.7	W	6.1	SW	9.2	WSW	0.0	0.0	0.0	3.1	
前半旬	5.0	11.1	-1.2	1.6	WNW					0.5			21.1	
後半旬	6.3	12.1	1.6	1.6	W					0.0			23.0	
旬	5.6	11.6	0.2	1.6	W					0.5			44.1	
平年差/比	+0.4	+0.6	+0.3							3			101	

観測所名	西都										10 以上積算気温			21
日付	気温( )			風向・風速(m/s)						降水量(mm)			日照 (h)	
	平均	最高	最低	平均	最多	最大	風向	瞬間	風向	日計	1時間	10分		
1	5.3	13.2	-1.5	2.9	WNW	9.4	WNW	15.3	NW	0.0	0.0	0.0	8.4	
2	4.5	11.6	-1.1	1.6	SW	3.7	S	6.3	SSW	0.0	0.0	0.0	4.2	
3	4.2	13.2	-1.8	1.6	NW	3.3	ESE	5.0	ESE	0.0	0.0	0.0	9.5	
4	7.8	16.5	-0.9	1.7	WNW	3.8	SSE	6.0	SSE	0.0	0.0	0.0	7.7	
5	10.7	13.9	6.6	0.8	N	2.2	NW	3.8	ENE	0.0	0.0	0.0	0.0	
6	8.4	14.4	2.2	1.5	NW	5.3	ESE	7.3	E	0.0	0.0	0.0	7.7	
7	6.0	14.6	-0.7	1.9	NW	4.5	E	6.7	ESE	0.0	0.0	0.0	9.6	
8	8.8	15.6	3.2	2.3	WSW	7	W	11.7	W	0.0	0.0	0.0	1.5	
9	7.5	10.9	4.5	2.0	NE	4.9	W	7.9	NE	0.0	0.0	0.0	3.2	
10	10.1	18.2	4.4	2.2	WSW	6.5	NW	11.3	NW	0.0	0.0	0.0	3.9	
前半旬	6.5	13.7	0.3	1.7	WNW					0.0			29.8	
後半旬	8.2	14.7	2.7	2.0	NW					0.0			25.9	
旬	7.3	14.2	1.5	1.9	NW					0.0			55.7	
平年差/比	+0.3	+0.6	+0.4							0			94	

観測所名	小林										10 以上積算気温			11
日付	気温( )			風向・風速(m/s)						降水量(mm)			日照 (h)	
	平均	最高	最低	平均	最多	最大	風向	瞬間	風向	日計	1時間	10分		
1	4.9	9.1	1.0	3.5	NW	6.7	NNW	12.1	W	0.0	0.0	0.0	1.0	
2	4.3	7.3	1.6	3.9	WNW	6.3	NW	13.7	NW	0.0	0.0	0.0	7.7	
3	5.1	11.9	-0.3	2.9	WNW	5.2	W	8.0	WNW	0.0	0.0	0.0	9.4	
4	8.1	15.7	-0.7	1.8	WNW	5.6	WNW	8.1	W	0.0	0.0	0.0	8.0	
5	10.5	13.2	8.0	2.7	WNW	4.7	WNW	8.4	W	0.0	0.0	0.0	0.0	
6	8.0	12.5	4.0	3.6	WNW	6.3	NW	11.3	WNW	0.0	0.0	0.0	8.3	
7	6.6	13.6	1.3	3.3	WNW	5.9	W	8.6	NNW	0.0	0.0	0.0	9.5	
8	7.3	11.1	4.2	2.9	WNW	5	W	10.7	W	0.0	0.0	0.0	0.0	
9	6.5	10.3	4.2	2.4	NW	4.9	WNW	10.4	WNW	0.0	0.0	0.0	2.9	
10	8.4	14.1	3.7	2.7	NW	5.3	W	11.2	W	0.0	0.0	0.0	3.8	
前半旬	6.6	11.4	1.9	3.0	WNW					0.0			26.1	
後半旬	7.4	12.3	3.5	3.0	WNW					0.0			24.5	
旬	7.0	11.9	2.7	3.0	WNW					0.0			50.6	
平年差/比	+1.6	+1.8	+1.3							0			92	

観測所名	宮崎										10 以上積算気温			33
日付	気温( )			風向・風速(m/s)						降水量(mm)			日照 (h)	
	平均	最高	最低	平均	最多	最大	風向	瞬間	風向	日計	1時間	10分		
1	6.5	12.7	0.5	4.5	WNW	10.1	WNW	14.5	WNW	0.0	0.0	0.0	8.5	
2	6.3	11.3	2.6	3.4	W	5	W	7.3	WSW	0.0	0.0	0.0	4.6	
3	6.1	13.8	0.2	2.5	WNW	3.7	WNW	5.5	WNW	0.0	0.0	0.0	9.7	
4	9.1	16.6	0.8	2.8	WNW	5.2	WNW	6.6	WNW	0.0	0.0	0.0	7.8	
5	12.5	14.6	9.8	1.6	WNW	4.6	W	6.0	W	0.0	0.0	0.0	0.0	
6	10.2	16.5	5.2	2.3	WNW	5.3	WSW	8.8	SW	0.0	0.0	0.0	7.8	
7	7.8	14.9	1.5	3.0	WNW	4.9	WNW	6.8	WNW	0.0	0.0	0.0	9.6	
8	9.9	15.7	5.8	4.5	WNW	8.2	W	11.3	W	0.0	0.0	0.0	1.4	
9	8.5	11.5	6.7	3.2	WNW	8.8	W	12.6	W	0.0	0.0	0.0	3.4	
10	10.5	17.2	5.7	3.5	W	8.8	W	12.6	W	0.0	0.0	0.0	3.7	
前半旬	8.1	13.8	2.8	3.0	WNW					0.0			30.6	
後半旬	9.4	15.2	5.0	3.3	WNW					0.0			25.9	
旬	8.7	14.5	3.9	3.1	WNW					0.0			56.5	
平年差/比	+0.8	+1.3	+1.1							0			93	

# 地域気象観測旬報

2019年1月1日～10日 宮崎県 (87)  
(4/5)

観測所名	10 以上積算気温												12
日付	気温( )			風向・風速(m/s)						降水量(mm)			日照 (h)
	平均	最高	最低	平均	最多	最大	風向	瞬間	風向	日計	1時間	10分	
1	5.9	10.0	0.9	2.9	W	5.5	WNW	11.8	WNW	0.0	0.0	0.0	3.5
2	5.3	9.0	1.2	3.0	WSW	4.7	WSW	8.2	WSW	0.0	0.0	0.0	7.0
3	5.2	12.7	0.0	2.0	W	4	SW	5.7	WSW	0.0	0.0	0.0	9.3
4	8.9	16.9	-0.1	2.0	W	3.6	WSW	8.4	W	0.0	0.0	0.0	7.5
5	12.0	14.3	10.0	1.8	WSW	4.3	SW	6.6	WSW	0.0	0.0	0.0	0.0
6	9.5	14.5	4.6	1.8	W	4.2	W	8.4	WNW	0.0	0.0	0.0	7.7
7	7.3	14.8	1.2	2.0	W	3.5	SW	5.9	SW	0.0	0.0	0.0	9.3
8	9.0	13.9	5.1	2.4	W	4.9	SW	8.6	W	0.0	0.0	0.0	1.2
9	7.2	10.3	5.4	1.9	WSW	4	ESE	6.9	ESE	0.0	0.0	0.0	3.2
10	9.4	15.5	4.4	2.5	W	5.8	WSW	9.7	WSW	0.0	0.0	0.0	2.7
前半旬	7.5	12.6	2.4	2.3	W					0.0			27.3
後半旬	8.5	13.8	4.1	2.1	W					0.0			24.1
旬	8.0	13.2	3.3	2.2	W					0.0			51.4
平年差/比	//	//	//							//			//

観測所名	10 以上積算気温												46
日付	気温( )			風向・風速(m/s)						降水量(mm)			日照 (h)
	平均	最高	最低	平均	最多	最大	風向	瞬間	風向	日計	1時間	10分	
1	6.6	13.3	0.6	4.7	WNW	10.1	W	14.9	W	0.0	0.0	0.0	
2	6.8	12.1	4.0	5.3	W	7.5	W	9.8	W	0.0	0.0	0.0	
3	6.9	13.1	2.0	3.8	WNW	6.9	W	8.7	WNW	0.0	0.0	0.0	
4	9.2	15.6	0.5	3.3	WNW	7.3	W	9.3	W	0.0	0.0	0.0	
5	13.5	15.0	12.0	3.5	NE	8.1	NE	10.3	NE	0.0	0.0	0.0	
6	11.1	16.9	6.6	3.2	WNW	8.2	NE	10.3	NNE	0.0	0.0	0.0	
7	8.5	15.0	2.2	3.2	WNW	5.4	W	6.7	WNW	0.0	0.0	0.0	
8	10.3	15.9	5.8	5.8	W	9.3	W	12.3	WSW	0.0	0.0	0.0	
9	8.8	11.9	6.8	4.6	W	9	W	12.3	NNE	0.0	0.0	0.0	
10	10.9	18.1	5.6	4.5	W	9.2	W	11.8	W	0.0	0.0	0.0	
前半旬	8.6	13.8	3.8	4.1	W					0.0			
後半旬	9.9	15.6	5.4	4.3	W					0.0			
旬	9.3	14.7	4.6	4.2	W					0.0			
平年差/比	+1.7	+2.0	+1.8							0			

観測所名	10 以上積算気温												11
日付	気温( )			風向・風速(m/s)						降水量(mm)			日照 (h)
	平均	最高	最低	平均	最多	最大	風向	瞬間	風向	日計	1時間	10分	
1	3.7	10.1	-1.5	1.4	W	3.9	WNW	8.3	NW	0.0	0.0	0.0	1.2
2	3.9	9.3	-0.2	1.4	N	3.4	N	6.3	N	0.0	0.0	0.0	6.3
3	3.8	13.0	-3.1	0.9	SSW	2.3	WSW	4.7	WSW	0.0	0.0	0.0	9.5
4	7.0	16.5	-2.0	1.2	N	3.6	SSW	5.7	SW	0.0	0.0	0.0	6.5
5	10.6	13.1	8.7	0.9	WNW	2.5	NE	4.3	ENE	0.5	0.5	0.5	0.0
6	8.7	14.7	2.7	1.6	NW	6.1	NNW	11.1	N	0.0	0.0	0.0	8.5
7	5.9	14.7	-1.1	0.9	ESE	2.4	WSW	5.0	WSW	0.0	0.0	0.0	9.4
8	7.4	12.9	3.7	1.1	W	3.3	WNW	6.8	WNW	0.0	0.0	0.0	0.2
9	7.1	11.8	3.2	1.5	NNE	3.9	N	6.7	NE	0.0	0.0	0.0	3.6
10	9.1	15.0	5.1	1.5	W	4.3	SSW	7.9	W	0.0	0.0	0.0	2.4
前半旬	5.8	12.4	0.4	1.2	W					0.5			23.5
後半旬	7.6	13.8	2.7	1.3	W					0.0			24.1
旬	6.7	13.1	1.6	1.2	W					0.5			47.6
平年差/比	+0.5	+0.8	+0.8							4			86

観測所名	10 以上積算気温												57
日付	気温( )			風向・風速(m/s)						降水量(mm)			日照 (h)
	平均	最高	最低	平均	最多	最大	風向	瞬間	風向	日計	1時間	10分	
1	7.3	13.5	2.0	4.2	WNW	8.3	WNW	14.1	WNW	0.0	0.0	0.0	6.7
2	7.5	11.9	4.1	3.3	WNW	5.9	WNW	7.4	WNW	0.0	0.0	0.0	6.1
3	7.0	13.7	2.1	3.6	WNW	6.1	W	7.4	W	0.0	0.0	0.0	8.6
4	10.9	17.3	4.1	3.5	WNW	6.4	WNW	8.4	WNW	0.0	0.0	0.0	6.9
5	13.0	14.9	11.6	1.6	WNW	3.8	WNW	4.9	WNW	1.5	1.0	0.5	0.0
6	11.6	16.6	7.2	2.8	WNW	7.1	WNW	12.0	WNW	0.0	0.0	0.0	7.5
7	8.7	15.6	2.8	3.8	WNW	6.1	WNW	7.7	WNW	0.0	0.0	0.0	8.6
8	10.7	16.7	6.8	3.2	WNW	6.5	WNW	9.7	WNW	0.0	0.0	0.0	1.4
9	9.3	11.6	8.0	3.5	WNW	6.6	WNW	12.3	WSW	0.0	0.0	0.0	4.1
10	11.1	16.6	6.8	3.3	WNW	7.9	W	12.1	W	0.0	0.0	0.0	2.8
前半旬	9.1	14.3	4.8	3.2	WNW					1.5			28.3
後半旬	10.3	15.4	6.3	3.3	WNW					0.0			24.4
旬	9.7	14.8	5.6	3.3	WNW					1.5			52.7
平年差/比	+0.6	+0.8	+1.0							6			94



## 地域気象観測旬報

2019年1月1日～10日 宮崎県 (87)  
(5/5)

観測所名	串間										10 以上積算気温			33
日付	気温( )			風向・風速(m/s)						降水量(mm)			日照 (h)	
	平均	最高	最低	平均	最多	最大	風向	瞬間	風向	日計	1時間	10分		
1	6.6	13.4	-0.1	2.2	WNW	5.5	W	12.4	NW	0.0	0.0	0.0	4.6	
2	6.7	11.5	0.4	2.0	WNW	4.4	WNW	8.6	W	0.0	0.0	0.0	6.5	
3	4.9	14.4	-1.8	1.5	NE	4.3	WSW	6.3	W	0.0	0.0	0.0	9.7	
4	9.2	17.3	0.3	1.5	NE	3.2	NE	5.6	WNW	0.0	0.0	0.0	6.4	
5	12.2	14.5	10.4	0.8	WSW	2.8	WSW	4.9	WNW	1.0	0.5	0.5	0.0	
6	10.3	16.3	2.9	1.3	WNW	4.4	W	8.0	WNW	0.0	0.0	0.0	9.5	
7	6.9	16.2	0.0	1.6	NE	4.2	WSW	6.8	W	0.0	0.0	0.0	9.7	
8	9.4	15.4	4.2	1.7	W	3.8	W	7.9	WNW	0.0	0.0	0.0	0.9	
9	8.7	12.9	6.2	1.9	NE	4.8	ENE	9.3	WNW	0.0	0.0	0.0	5.1	
10	10.4	16.6	5.1	2.2	NE	5.7	WSW	9.4	NW	0.0	0.0	0.0	3.3	
前半旬	7.9	14.2	1.8	1.6	NE					1.0			27.2	
後半旬	9.1	15.5	3.7	1.7	NE					0.0			28.5	
旬	8.5	14.9	2.8	1.7	NE					1.0			55.7	
平年差/比	+0.6	+1.3	+0.3							5			100	

# 地域雨量観測旬報

2019年1月1日～10日 宮崎県 (87)

(1/1)

観測所名	日之影				諸塚				北方				椎葉				都農				えびの			
	降水量(mm)				降水量(mm)				降水量(mm)				降水量(mm)				降水量(mm)				降水量(mm)			
日付	日計	平年比	最大1時間	最大10分間	日計	平年比	最大1時間	最大10分間	日計	平年比	最大1時間	最大10分間	日計	平年比	最大1時間	最大10分間	日計	平年比	最大1時間	最大10分間	日計	平年比	最大1時間	最大10分間
1	0.0		0.0	0.0	0.0		0.0	0.0	0.0		0.0	0.0	0.0		0.0	0.0	0.0		0.0	0.0	0.0		0.0	0.0
2	0.0		0.0	0.0	0.0		0.0	0.0	0.0		0.0	0.0	0.0		0.0	0.0	0.0		0.0	0.0	0.0		0.0	0.0
3	0.0		0.0	0.0	0.0		0.0	0.0	0.0		0.0	0.0	0.0		0.0	0.0	0.0		0.0	0.0	0.0		0.0	0.0
4	0.0		0.0	0.0	0.0		0.0	0.0	0.0		0.0	0.0	0.0		0.0	0.0	0.0		0.0	0.0	0.0		0.0	0.0
5	0.0		0.0	0.0	0.0		0.0	0.0	0.0		0.0	0.0	0.5		0.5	0.5	0.0		0.0	0.0	1.5		0.5	0.5
半旬計/最大	0.0	//	0.0	0.0	0.0	0	0.0	0.0	0.0	0	0.0	0.0	0.5	//	0.5	0.5	0.0	//	0.0	0.0	1.5	9	0.5	0.5
6	0.0		0.0	0.0	0.0		0.0	0.0	0.0		0.0	0.0	0.0		0.0	0.0	0.0		0.0	0.0	0.0		0.0	0.0
7	0.0		0.0	0.0	0.0		0.0	0.0	0.0		0.0	0.0	0.0		0.0	0.0	0.0		0.0	0.0	0.0		0.0	0.0
8	0.0		0.0	0.0	0.0		0.0	0.0	0.0		0.0	0.0	0.0		0.0	0.0	0.0		0.0	0.0	0.0		0.0	0.0
9	0.0		0.0	0.0	0.0		0.0	0.0	0.0		0.0	0.0	0.0		0.0	0.0	0.0		0.0	0.0	0.0		0.0	0.0
10	0.0		0.0	0.0	0.0		0.0	0.0	0.0		0.0	0.0	0.0		0.0	0.0	0.0		0.0	0.0	0.0		0.0	0.0
半旬計/最大	0.0	//	0.0	0.0	0.0	0	0.0	0.0	0.0	0	0.0	0.0	0.0	//	0.0	0.0	0.0	//	0.0	0.0	0.0	0	0.0	0.0
旬計	0.0	//			0.0	0			0.0	0			0.5	//			0.0	//			1.5	5		
旬最大	0.0		0.0	0.0	0.0		0.0	0.0	0.0		0.0	0.0	0.5		0.5	0.5	0.0		0.0	0.0	1.5		0.5	0.5
起日	10		10	10	10		10	10	10		10	10	5		5	5	10		10	10	5		5	5

観測所名	野尻				国富				深瀬															
	降水量(mm)				降水量(mm)				降水量(mm)				降水量(mm)				降水量(mm)				降水量(mm)			
日付	日計	平年比	最大1時間	最大10分間	日計	平年比	最大1時間	最大10分間	日計	平年比	最大1時間	最大10分間	日計	平年比	最大1時間	最大10分間	日計	平年比	最大1時間	最大10分間	日計	平年比	最大1時間	最大10分間
1	0.0		0.0	0.0	0.0		0.0	0.0	0.0		0.0	0.0												
2	0.0		0.0	0.0	0.0		0.0	0.0	0.0		0.0	0.0												
3	0.0		0.0	0.0	0.0		0.0	0.0	0.0		0.0	0.0												
4	0.0		0.0	0.0	0.0		0.0	0.0	0.0		0.0	0.0												
5	0.0		0.0	0.0	0.0		0.0	0.0	1.0		0.5	0.5												
半旬計/最大	0.0	//	0.0	0.0	0.0	0	0.0	0.0	1.0	8	0.5	0.5												
6	0.0		0.0	0.0	0.0		0.0	0.0	0.0		0.0	0.0												
7	0.0		0.0	0.0	0.0		0.0	0.0	0.0		0.0	0.0												
8	0.0		0.0	0.0	0.0		0.0	0.0	0.0		0.0	0.0												
9	0.0		0.0	0.0	0.0		0.0	0.0	0.0		0.0	0.0												
10	0.0		0.0	0.0	0.0		0.0	0.0	0.0		0.0	0.0												
半旬計/最大	0.0	//	0.0	0.0	0.0	0	0.0	0.0	0.0	0	0.0	0.0												
旬計	0.0	//			0.0	0			1.0	4														
旬最大	0.0		0.0	0.0	0.0		0.0	0.0	1.0		0.5	0.5												
起日	10		10	10	10		10	10	5		5	5												