

宮 崎 県 農 業 気 象 速 報

平成 30 年 12 月 下旬

宮 崎 地 方 気 象 台

平成 31 年 1 月 4 日

気 象 概 況

期間を通して、高気圧に覆われて概ね晴れた日が多かったが、気圧の谷や湿った空気等の影響で曇りや雨の降った日もあった。

また、期間のはじめは、暖かい空気の影響で平年よりも気温が高く、期間の終わりは、寒気の流れ込みにより平年よりも気温の低い状態が続いた。

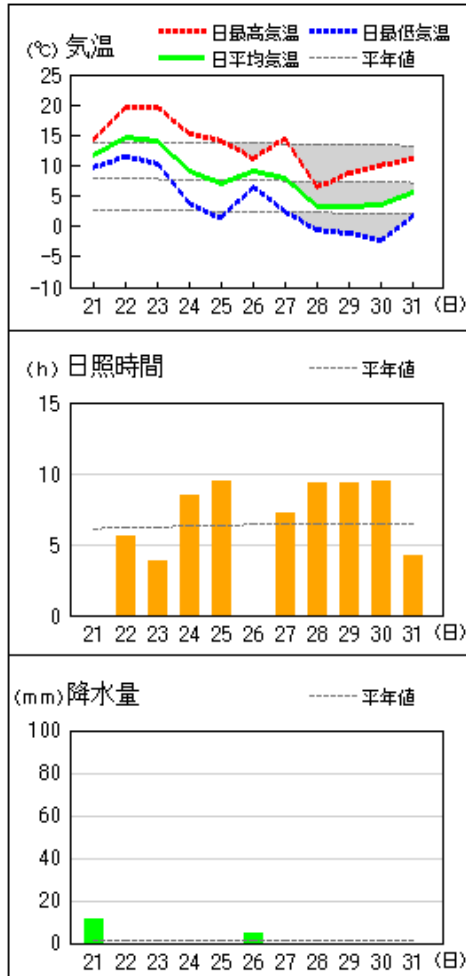
県内各地の旬平均気温は、平年差+0.3 ~ +1.7 で平年より高く、古江、延岡、日向では平年並だった。旬降水量は、9.0mm ~ 62.0mm (平年比 64% ~ 301%) で平年より多く、高千穂、鞍岡、諸塚、神門、えびのでは平年並で、油津では平年よりかなり多かった。旬日照時間は、平年比 85% ~ 116% で平年並か平年より少なかった。

宮崎市の旬平均気温は平年より高く、旬降水量は平年より多く、旬日照時間は平年より少なかった。

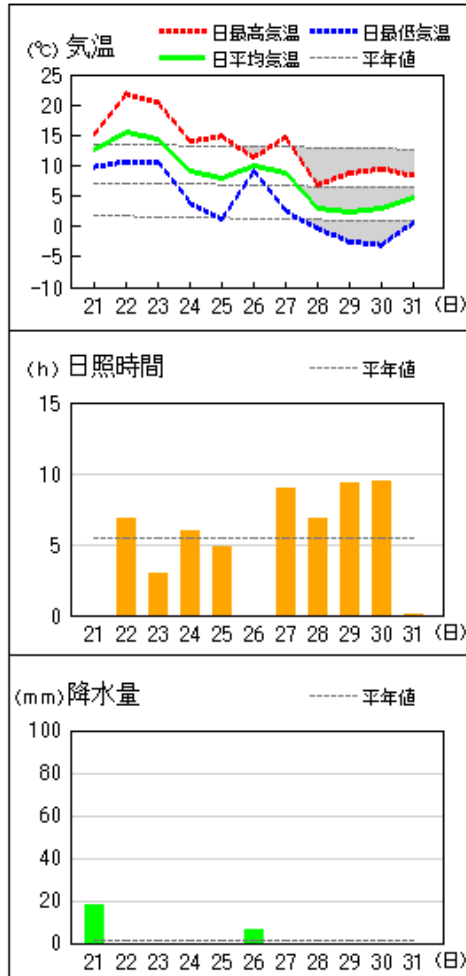
日々の天気概況	宮崎市の昼間の天気
21日 低気圧や前線の影響を受けた。	雨
22日 高気圧に覆われたが、一時湿った空気の影響を受けた。	晴時々霧一時曇
23日 高気圧に覆われたが、一時気圧の谷の影響を受けた。	晴時々曇
24日 高気圧に覆われたが、一時気圧の谷の影響を受けた。	晴時々曇
25日 高気圧に覆われたが、次第に気圧の谷や湿った空気の影響を受けた。	晴後曇
26日 気圧の谷や湿った空気の影響を受けた。	雨後一時曇
27日 高気圧に覆われた。	晴
28日 高気圧に覆われた。	快晴
29日 高気圧に覆われた。	快晴
30日 高気圧に覆われた。	快晴
31日 気圧の谷の影響を受けた。	曇後一時雨

地上気象 気象経過図：2018年12月21日-2018年12月31日

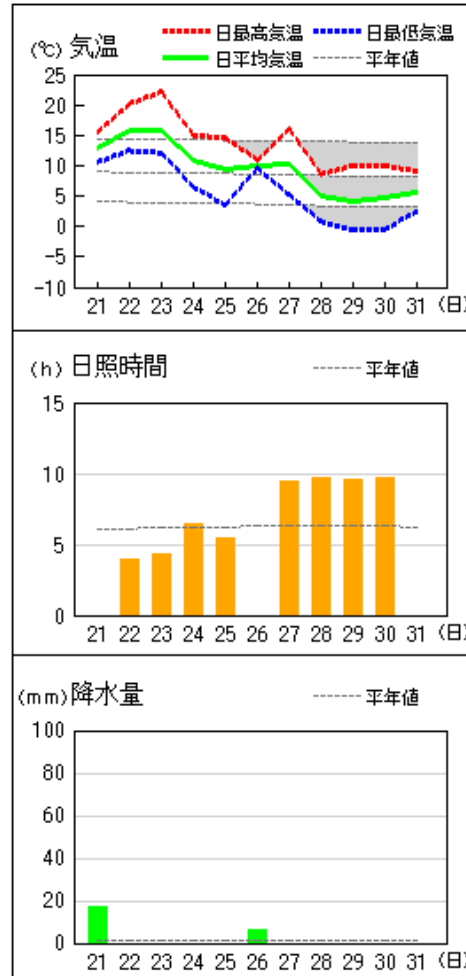
延岡



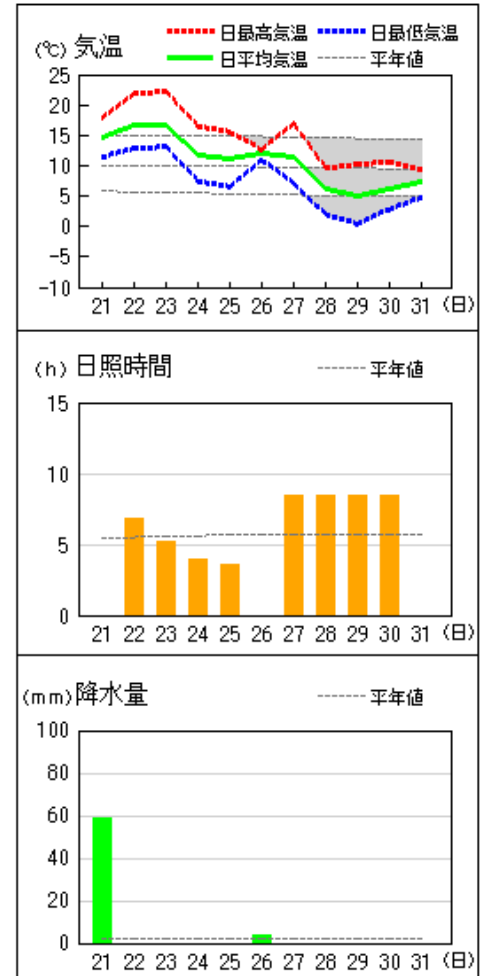
都城



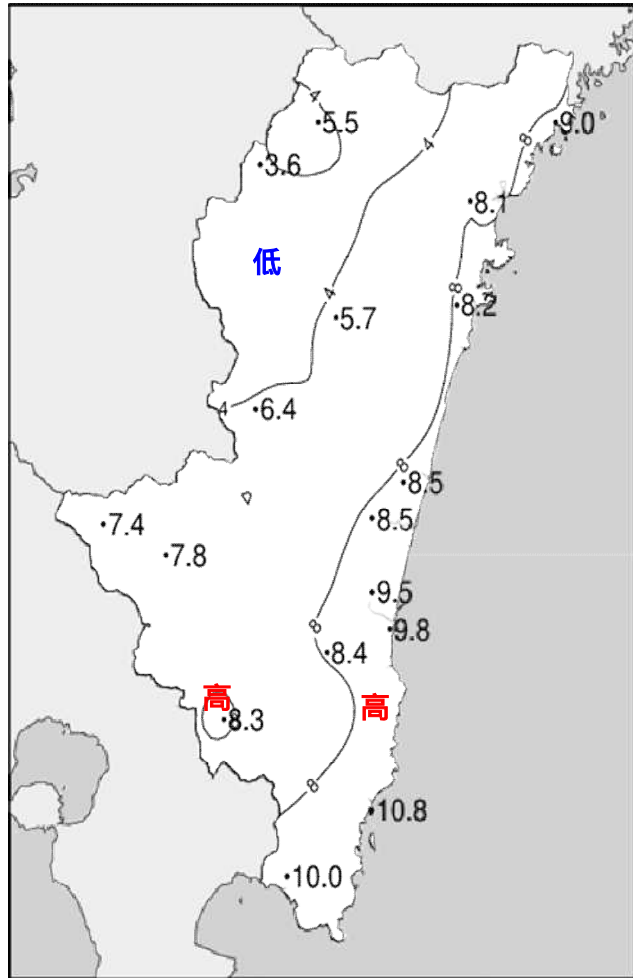
宮崎



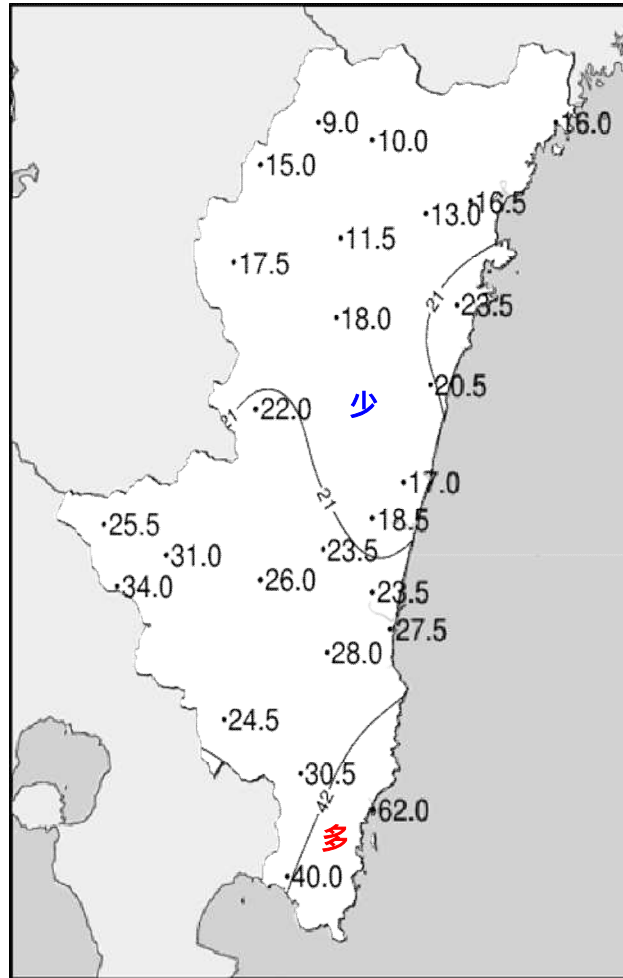
油津



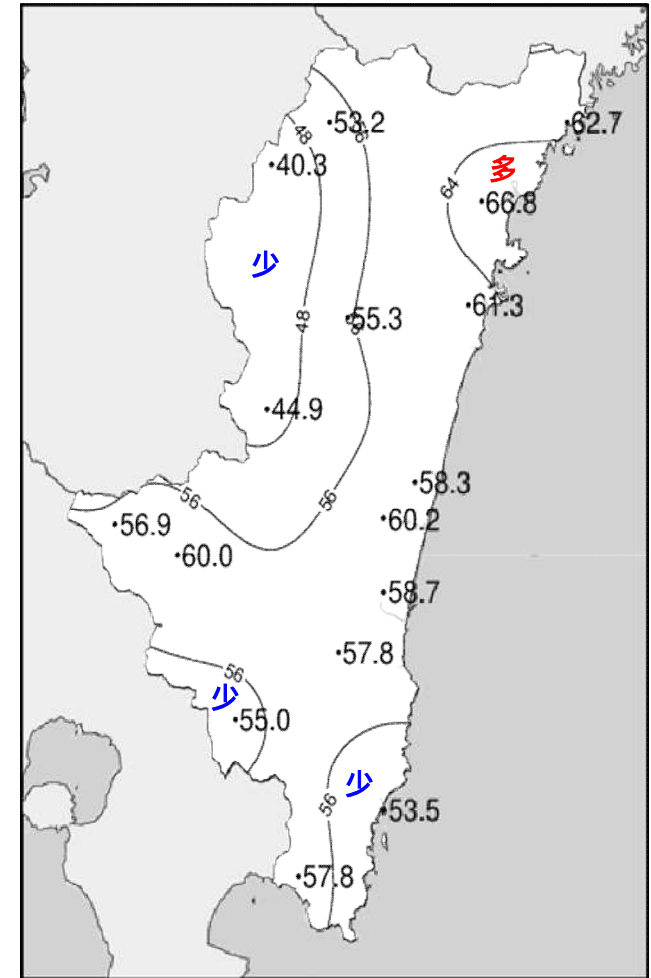
平成30年(2018年)12月下旬 気象分布図



2018年12月下旬気温観測値(°C)メッシュ平年値補正

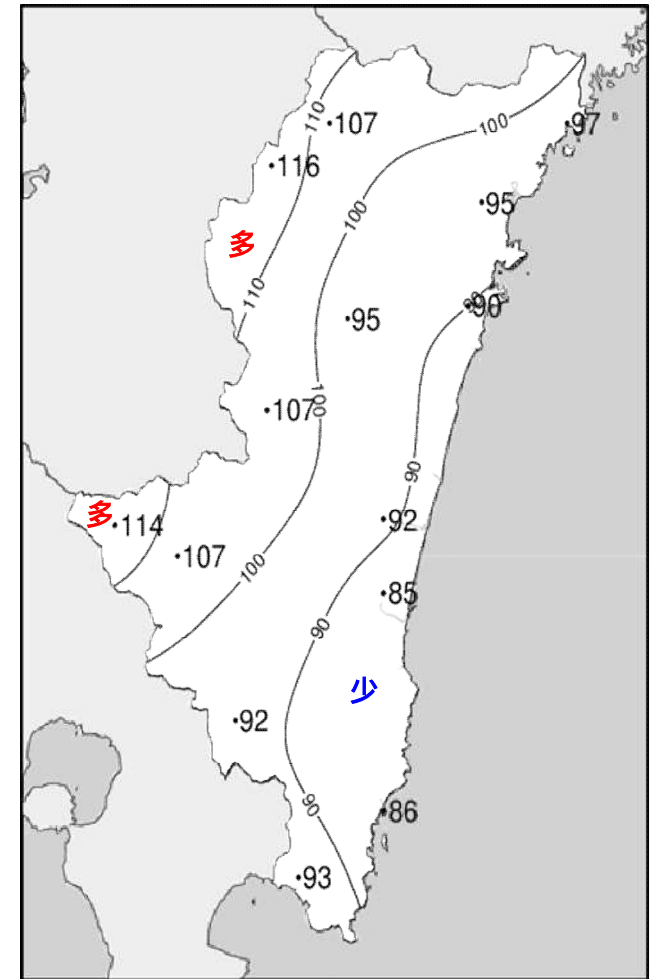
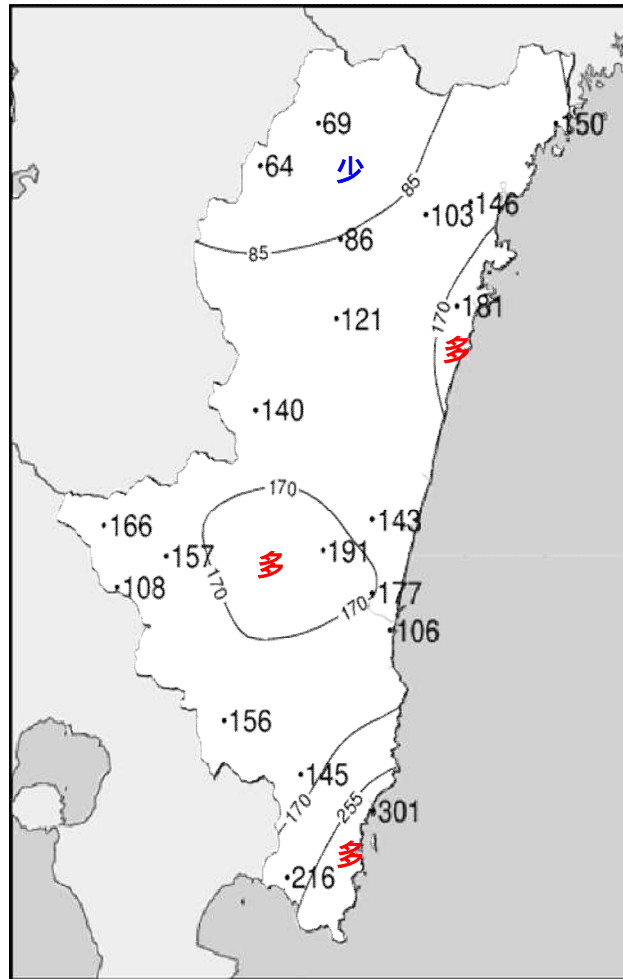
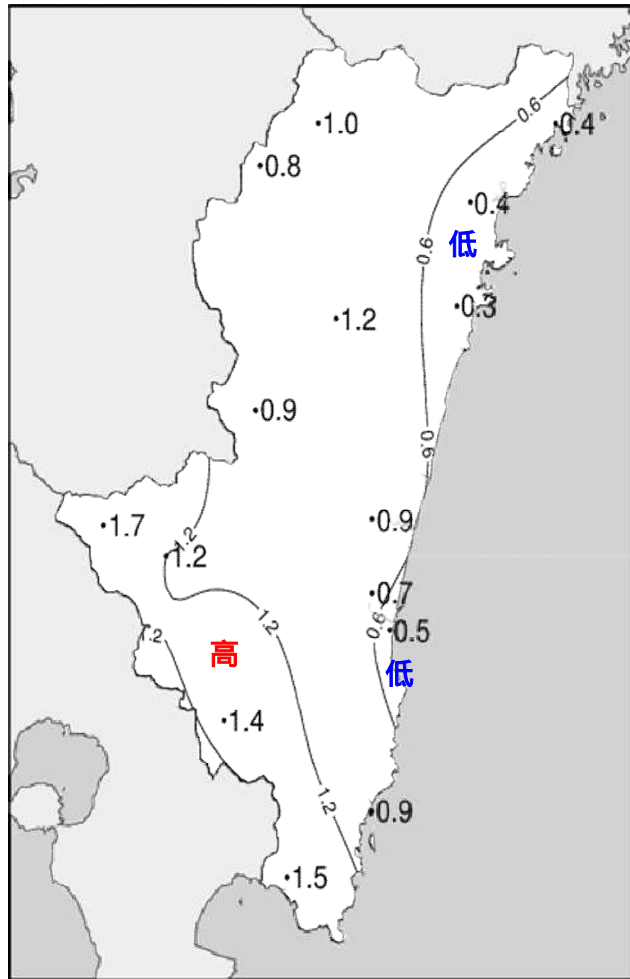


2018年12月下旬降水量観測値(ミリ)



2018年12月下旬日照時間観測値(時間)

平成30年(2018年)12月下旬 気象分布図(平年差、平年比)



地域気象観測旬報

2018年12月21日～31日 宮崎県 (87)
(1/5)

観測所名	高千穂													10 以上積算気温	35
日付	気温()			風向・風速(m/s)						降水量(mm)			日照 (h)		
	平均	最高	最低	平均	最多	最大	風向	瞬間	風向	日計	1時間	10分			
21	11.1	15.2	7.3	0.9	SE	3.1	E	6.7	E	4.0	2.5	1.0	0.9		
22	13.3	18.1	10.8	1.5	NNW	4	NW	6.5	SW	0.0	0.0	0.0	2.7		
23	10.6	14.5	6.9	2.2	NW	4.2	NW	9.4	NW	1.0	0.5	0.5	0.9		
24	6.2	11.6	0.1	2.5	NW	5.5	SW	9.7	SW	0.0	0.0	0.0	8.6		
25	3.8	13.9	-3.1	1.1	WNW	3.2	SSE	5.7	SSE	0.0	0.0	0.0	8.6		
26	6.3	10.7	2.4	1.8	NW	5.2	NW	9.1	NW	4.0	1.5	0.5	0.6		
27	5.7	10.4	1.0	2.8	NW	6.1	NW	12.1	NW	0.0	0.0	0.0	8.1		
28	-0.4	1.5	-3.2	3.7	NW	6.3	NW	15.3	NW	0.0	0.0	0.0	1.2		
29	0.2	4.3	-3.5	3.1	NW	6.7	NW	13.9	NNW	0.0	0.0	0.0	9.1		
30	0.9	6.3	-2.3	2.4	NW	4.7	NW	9.1	NNW	0.0	0.0	0.0	7.6		
31	2.5	9.7	-2.0	1.1	NW	3.4	NW	6.8	NW	0.0	0.0	0.0	4.9		
前半旬	9.0	14.7	4.4	1.6	NW					5.0			21.7		
後半旬	2.5	7.2	-1.3	2.5	NW					4.0			31.5		
旬	5.5	10.6	1.3	2.1	NW					9.0			53.2		
平年差/比	+1.0	-0.3	+1.9							69			107		

観測所名	古江													10 以上積算気温	53
日付	気温()			風向・風速(m/s)						降水量(mm)			日照 (h)		
	平均	最高	最低	平均	最多	最大	風向	瞬間	風向	日計	1時間	10分			
21	12.7	15.7	10.0	2.8	NNE	6.2	NNE	8.1	NNE	12.5	5.5	1.5	0.0		
22	15.5	18.6	13.0	3.8	NNE	9.6	N	17.7	N	0.0	2.0	0.0	5.2		
23	14.1	18.3	10.0	2.6	N	8.5	NE	15.8	NE	0.0	0.0	0.0	3.1		
24	10.3	13.8	6.6	4.5	N	9.7	N	15.6	NNE	0.0	0.0	0.0	8.3		
25	8.3	14.2	4.0	3.0	N	6.7	NNE	9.2	NNE	0.0	0.0	0.0	8.7		
26	9.0	10.8	6.7	5.1	N	9.7	NE	18.6	NE	3.5	1.0	0.5	0.1		
27	9.4	13.8	5.4	3.7	NE	10.4	NNE	19.4	NNE	0.0	0.0	0.0	7.5		
28	4.1	7.4	1.6	3.4	NNW	8.3	NNE	17.0	NNE	0.0	0.0	0.0	8.7		
29	4.7	9.2	1.7	3.6	NNE	8.5	NNW	15.7	N	0.0	0.0	0.0	8.7		
30	4.6	8.7	0.9	3.1	N	7.3	NNE	12.7	NE	0.0	0.0	0.0	8.6		
31	6.4	10.7	2.5	4.0	NNE	8.8	NE	15.3	NE	0.0	0.0	0.0	3.8		
前半旬	12.2	16.1	8.7	3.3	N					12.5			25.3		
後半旬	6.4	10.1	3.1	3.8	NNE					3.5			37.4		
旬	9.0	12.8	5.7	3.6	NNE					16.0			62.7		
平年差/比	+0.4	-1.1	+1.6							150			97		

観測所名	鞍岡													10 以上積算気温	23
日付	気温()			風向・風速(m/s)						降水量(mm)			日照 (h)		
	平均	最高	最低	平均	最多	最大	風向	瞬間	風向	日計	1時間	10分			
21	11.3	14.5	7.1	2.6	SW	6	SW	11.1	SSW	5.0	3.0	1.0	1.9		
22	11.2	17.1	8.6	0.6	SW	1.7	SSW	4.3	S	0.5	0.5	0.5	3.2		
23	8.9	13.8	5.2	0.8	NE	3.1	S	7.2	S	3.5	1.0	0.5	0.5		
24	3.0	9.4	-2.0	0.8	W	2.3	NE	5.6	SSW	0.0	0.0	0.0	6.7		
25	2.6	13.7	-4.5	0.7	WSW	2	ENE	4.3	E	0.0	0.0	0.0	6.7		
26	4.8	8.4	2.6	0.5	NE	2.1	NE	3.9	NE	6.0	1.5	0.5	0.3		
27	2.9	8.3	-1.2	0.7	NNW	2.4	ENE	5.5	N	0.0	0.0	0.0	5.3		
28	-2.8	-0.4	-5.8	1.2	E	3.3	ENE	8.4	NE	0.0	0.0	0.0	0.0		
29	-2.0	2.3	-5.7	1.1	ENE	4.2	NE	9.9	ENE	0.0	0.0	0.0	5.8		
30	-1.3	3.3	-4.0	1.0	WSW	2.4	ENE	5.5	NE	0.0	0.0	0.0	5.8		
31	0.9	7.4	-2.8	0.7	W	2.2	NE	4.7	E	0.0	0.0	0.0	4.1		
前半旬	7.4	13.7	2.9	1.1	SW					9.0			19.0		
後半旬	0.4	4.9	-2.8	0.9	ENE					6.0			21.3		
旬	3.6	8.9	-0.2	1.0	NE					15.0			40.3		
平年差/比	+0.8	+0.5	+1.6							64			116		

観測所名	延岡													10 以上積算気温	41
日付	気温()			風向・風速(m/s)						降水量(mm)			日照 (h)		
	平均	最高	最低	平均	最多	最大	風向	瞬間	風向	日計	1時間	10分			
21	11.8	14.3	9.7	2.1	WSW	3.5	W	5.8	W	11.5	5.0	1.5	0.0		
22	14.7	19.6	11.5	1.4	WSW	3.7	NNE	7.5	NNE	0.0	0.5	0.0	5.6		
23	14.1	19.7	10.4	1.8	WSW	4.7	N	8.1	N	0.0	0.0	0.0	3.8		
24	9.0	15.2	3.8	1.8	W	3.8	N	6.5	WSW	0.0	0.0	0.0	8.5		
25	7.1	14.2	1.4	1.9	WSW	4.1	W	6.0	WSW	0.0	0.0	0.0	9.4		
26	9.0	11.2	6.6	2.1	W	6.6	N	11.9	NNW	5.0	1.0	1.0	0.0		
27	8.0	14.5	2.5	1.9	WSW	5.3	WSW	9.2	WSW	0.0	0.0	0.0	7.2		
28	3.3	6.4	-0.6	4.6	WSW	8.8	WSW	15.9	W	0.0	0.0	0.0	9.3		
29	3.3	8.8	-1.1	2.8	WSW	6.2	WSW	11.3	W	0.0	0.0	0.0	9.3		
30	3.6	10.0	-2.4	1.7	W	5.2	N	8.5	N	0.0	0.0	0.0	9.5		
31	5.6	11.2	1.7	2.3	WSW	4.4	ENE	7.5	NNE	0.0	0.0	0.0	4.2		
前半旬	11.3	16.6	7.4	1.8	WSW					11.5			27.3		
後半旬	5.5	10.4	1.1	2.6	WSW					5.0			39.5		
旬	8.1	13.2	4.0	2.2	WSW					16.5			66.8		
平年差/比	+0.4	-0.6	+1.5							146			95		

地域気象観測旬報

2018年12月21日～31日 宮崎県 (87)
(2/5)

観測所名	10 以上積算気温													41
日付	気温()			風向・風速(m/s)						降水量(mm)			日照(h)	
	平均	最高	最低	平均	最多	最大	風向	瞬間	風向	日計	1時間	10分		
21	12.1	14.5	10.2	1.9	W	3.2	W	7.6	WNW	18.0	9.5	3.0	0.0	
22	15.0	20.3	11.8	1.0	WSW	2.7	W	5.6	W	0.0	0.0	0.0	5.5	
23	14.0	20.2	9.9	1.0	W	4	NNW	8.1	NW	0.0	0.0	0.0	3.7	
24	8.7	16.1	3.0	1.1	WSW	2.9	N	6.4	WNW	0.0	0.0	0.0	7.6	
25	8.0	15.4	2.4	1.3	W	2.6	WNW	5.5	E	0.0	0.0	0.0	8.6	
26	8.4	10.3	6.3	0.7	WSW	2.5	W	4.4	W	5.5	1.5	0.5	0.0	
27	8.3	15.3	3.1	1.8	W	4.2	WNW	8.9	NW	0.0	0.0	0.0	7.2	
28	2.7	7.6	-1.9	2.1	NNW	5.9	NNW	13.2	N	0.0	0.0	0.0	8.7	
29	4.3	9.4	-0.8	2.7	WNW	5.2	WNW	12.2	N	0.0	0.0	0.0	8.7	
30	3.2	10.7	-2.6	1.2	W	2.8	ESE	6.7	E	0.0	0.0	0.0	8.7	
31	5.5	11.9	1.3	1.2	W	2.6	W	4.8	WSW	0.0	0.0	0.0	2.6	
前半旬	11.6	17.3	7.5	1.3	W					18.0			25.4	
後半旬	5.4	10.9	0.9	1.6	W					5.5			35.9	
旬	8.2	13.8	3.9	1.5	W					23.5			61.3	
平年差/比	+0.3	-0.4	+1.1							181			90	

観測所名	10 以上積算気温													26
日付	気温()			風向・風速(m/s)						降水量(mm)			日照(h)	
	平均	最高	最低	平均	最多	最大	風向	瞬間	風向	日計	1時間	10分		
21	9.5	11.2	7.6	0.1	NNW	0.7	SSE	1.7	NW	10.5	3.0	1.0	0.0	
22	13.6	20.4	10.2	0.5	SSE	2.2	SSE	4.1	S	0.0	0.0	0.0	4.7	
23	12.1	18.0	7.4	0.3	SSW	1.3	SSW	3.9	WSW	0.0	0.0	0.0	1.6	
24	6.1	14.9	0.8	0.5	SE	2.6	SSE	5.2	S	0.0	0.0	0.0	7.2	
25	5.2	15.5	-1.3	0.5	S	2.4	SSE	4.6	SSE	0.0	0.0	0.0	7.4	
26	7.6	10.2	5.2	0.2	SE	1.2	SSE	2.9	S	7.5	2.0	1.0	0.0	
27	5.9	14.8	-1.4	0.6	SSE	2.4	SSE	4.9	S	0.0	0.0	0.0	6.0	
28	0.5	6.9	-3.8	0.9	NE	3.7	S	9.7	S	0.0	0.0	0.0	8.2	
29	-0.1	7.6	-5.2	0.8	N	3.3	NNW	8.0	N	0.0	0.0	0.0	8.3	
30	0.0	9.1	-6.3	0.5	SSE	2.1	E	5.5	SSE	0.0	0.0	0.0	8.2	
31	2.6	10.9	-2.1	0.5	SSE	2.4	S	4.6	SE	0.0	0.0	0.0	3.7	
前半旬	9.3	16.0	4.9	0.4	SSE					10.5			20.9	
後半旬	2.8	9.9	-2.3	0.6	SSE					7.5			34.4	
旬	5.7	12.7	1.0	0.5	SSE					18.0			55.3	
平年差/比	+1.2	-0.6	+2.6							121			95	

観測所名	10 以上積算気温													26
日付	気温()			風向・風速(m/s)						降水量(mm)			日照(h)	
	平均	最高	最低	平均	最多	最大	風向	瞬間	風向	日計	1時間	10分		
21	9.9	11.4	8.3	0.3	SW	1.6	NNE	3.5	NNE	11.5	3.0	1.0	0.0	
22	13.0	19.6	10.3	0.6	SW	2.7	SSE	6.3	NNE	0.5	0.5	0.5	5.6	
23	12.7	17.9	8.5	1.2	S	4.2	SSE	8.2	S	0.0	0.0	0.0	1.2	
24	6.7	13.2	2.6	0.6	N	2.5	SSW	4.9	S	0.0	0.0	0.0	5.8	
25	6.2	14.9	0.3	0.6	WSW	2.9	SW	5.4	SSW	0.0	0.0	0.0	5.9	
26	8.5	11.1	6.8	0.5	SW	1.7	SE	4.2	S	10.0	2.0	0.5	0.0	
27	6.5	12.5	0.2	1.3	NNE	4.6	E	8.4	NE	0.0	0.0	0.0	6.2	
28	1.5	4.6	-2.1	1.9	NE	5.5	E	11.0	NNE	0.0	0.0	0.0	5.0	
29	0.6	6.4	-3.6	1.6	NE	5.8	NE	15.9	NNE	0.0	0.0	0.0	6.3	
30	1.2	8.1	-3.3	0.7	NNE	3.1	E	5.7	SE	0.0	0.0	0.0	6.3	
31	3.3	11.5	-0.8	0.6	S	3.8	SSW	6.7	SW	0.0	0.0	0.0	2.6	
前半旬	9.7	15.4	6.0	0.7	SW					12.0			18.5	
後半旬	3.6	9.0	-0.5	1.1	NNE					10.0			26.4	
旬	6.4	11.9	2.5	0.9	N					22.0			44.9	
平年差/比	+0.9	-0.4	+2.0							140			107	

観測所名	10 以上積算気温													43
日付	気温()			風向・風速(m/s)						降水量(mm)			日照(h)	
	平均	最高	最低	平均	最多	最大	風向	瞬間	風向	日計	1時間	10分		
21	13.1	15.2	10.2	0.9	NW	2.5	WNW	4.6	NW	11.0	2.5	1.0	0.0	
22	15.3	19.3	11.5	0.9	NNW	2.9	E	4.9	E	0.0	0.0	0.0	4.0	
23	14.5	20.1	9.0	1.2	NNW	5.4	WNW	9.9	NW	0.0	0.0	0.0	3.1	
24	8.4	14.9	3.2	1.0	NNW	2.5	ESE	4.9	E	0.0	0.0	0.0	7.2	
25	8.4	14.4	2.2	1.2	NNW	2.8	SE	4.8	SE	0.0	0.0	0.0	7.6	
26	9.3	10.1	8.6	0.6	N	1.7	N	4.6	NNW	6.0	1.5	0.5	0.0	
27	8.9	15.0	1.2	1.4	NW	4	WNW	6.7	WNW	0.0	0.0	0.0	7.9	
28	3.4	9.1	-1.1	2.3	WNW	6	WNW	12.8	WNW	0.0	0.0	0.0	9.5	
29	3.9	10.4	-2.0	2.1	WNW	4.6	WNW	7.3	WNW	0.0	0.0	0.0	9.5	
30	2.8	9.1	-3.8	1.1	NW	3.1	SSE	5.6	ESE	0.0	0.0	0.0	9.5	
31	5.1	9.1	0.1	1.0	NW	2.1	NNE	6.9	N	0.0	0.0	0.0	0.0	
前半旬	11.9	16.8	7.2	1.0	NNW					11.0			21.9	
後半旬	5.6	10.5	0.5	1.4	WNW					6.0			36.4	
旬	8.5	13.3	3.6	1.2	NW					17.0			58.3	
平年差/比	//	//	//							//			//	

地域気象観測旬報

2018年12月21日～31日 宮崎県 (87)
(3/5)

観測所名	加久藤									10 以上積算気温			40
日付	気温()			風向・風速(m/s)					降水量(mm)			日照 (h)	
	平均	最高	最低	平均	最多	最大	風向	瞬間	風向	日計	1時間		10分
21	12.7	16.0	9.2	2.2	ENE	3.8	ENE	8.5	E	13.5	3.5	1.0	0.4
22	14.7	20.6	11.9	1.0	NNW	4.4	NNW	6.7	NE	0.0	0.0	0.0	6.2
23	12.7	16.4	9.4	1.8	W	5	NW	9.8	SSW	0.0	0.0	0.0	0.5
24	7.5	12.9	0.7	1.8	NW	4.2	NW	9.4	WNW	0.0	0.0	0.0	7.8
25	6.6	16.2	-1.8	0.7	E	2.8	ESE	5.5	ESE	0.0	0.0	0.0	6.6
26	9.1	11.8	7.6	1.0	ENE	4.6	NNW	6.9	NW	12.0	2.5	1.0	0.0
27	7.4	12.7	3.2	2.5	NW	5.8	NW	10.0	NW	0.0	0.0	0.0	9.2
28	2.2	4.8	-1.0	3.5	W	7	WNW	12.9	NW	0.0	0.0	0.0	2.9
29	1.7	6.5	-2.5	2.9	NW	6.6	NNW	11.8	N	0.0	0.0	0.0	9.3
30	3.0	8.1	-1.1	2.0	NW	3.9	NNW	10.8	W	0.0	0.0	0.0	9.6
31	3.9	11.7	-1.3	0.7	E	2.9	E	6.1	E	0.0	0.0	0.0	4.4
前半旬	10.8	16.4	5.9	1.5	E					13.5			21.5
後半旬	4.6	9.3	0.8	2.1	WNW					12.0			35.4
旬	7.4	12.5	3.1	1.8	NW					25.5			56.9
平年差/比	+1.7	+0.5	+3.0							166			114

観測所名	西都									10 以上積算気温			43
日付	気温()			風向・風速(m/s)					降水量(mm)			日照 (h)	
	平均	最高	最低	平均	最多	最大	風向	瞬間	風向	日計	1時間		10分
21	12.6	14.7	10.3	1.6	NW	3.5	NW	5.3	NW	11.5	2.5	1.0	0.0
22	15.3	19.7	10.8	1.3	WNW	3.7	E	5.8	E	0.0	0.0	0.0	5.4
23	14.9	21.6	9.9	1.5	NW	4.6	SW	8.5	W	0.0	0.0	0.0	3.3
24	9.1	15.2	4.1	1.3	WNW	3.2	ENE	6.3	E	0.0	0.0	0.0	6.8
25	8.4	15.0	1.7	1.5	WNW	3.2	E	5.4	ESE	0.0	0.0	0.0	7.3
26	9.8	10.8	9.1	1.0	NW	2.4	NE	4.0	NE	7.0	2.0	0.5	0.0
27	9.2	15.8	1.8	1.4	WNW	4.8	E	7.5	ESE	0.0	0.0	0.0	8.9
28	3.8	8.9	-1.4	4.1	WNW	9.5	W	15.2	W	0.0	0.0	0.0	9.5
29	2.4	10.3	-3.1	1.9	NW	5	NW	7.1	NW	0.0	0.0	0.0	9.5
30	2.6	9.4	-3.6	1.5	WNW	4	ESE	5.7	E	0.0	0.0	0.0	9.5
31	5.1	9.1	0.0	1.5	WNW	4	NE	6.8	N	0.0	0.0	0.0	0.0
前半旬	12.1	17.2	7.4	1.4	WNW					11.5			22.8
後半旬	5.5	10.7	0.5	1.9	WNW					7.0			37.4
旬	8.5	13.7	3.6	1.7	WNW					18.5			60.2
平年差/比	+0.9	-0.8	+1.9							143			92

観測所名	小林									10 以上積算気温			40
日付	気温()			風向・風速(m/s)					降水量(mm)			日照 (h)	
	平均	最高	最低	平均	最多	最大	風向	瞬間	風向	日計	1時間		10分
21	11.8	14.1	9.0	1.2	SE	3.5	WNW	5.8	WNW	19.5	4.5	1.5	0.0
22	15.0	20.4	10.9	2.0	WNW	4.8	WNW	8.3	WNW	0.0	0.0	0.0	7.9
23	13.3	17.3	9.7	2.6	WNW	4.6	WNW	9.1	WNW	0.0	0.0	0.0	1.5
24	8.5	13.0	3.2	3.2	WNW	5.3	W	9.4	W	0.0	0.0	0.0	7.2
25	8.2	14.2	1.4	1.6	WNW	4.1	W	6.8	WNW	0.0	0.0	0.0	7.6
26	9.4	11.6	8.2	1.1	WNW	3.4	WNW	6.0	WNW	11.5	2.0	1.0	0.0
27	7.6	12.4	3.3	3.7	WNW	5.2	WNW	11.1	WNW	0.0	0.0	0.0	8.2
28	2.1	4.7	-0.4	4.7	NW	8.3	WNW	15.7	NW	0.0	0.0	0.0	5.0
29	2.1	6.2	-0.5	3.9	WNW	5.9	WNW	11.9	WNW	0.0	0.0	0.0	9.4
30	3.4	8.3	0.4	3.0	WNW	4.5	W	11.0	WNW	0.0	0.0	0.0	9.5
31	4.2	9.1	0.8	1.8	WNW	4.8	SE	7.2	WNW	0.0	0.0	0.0	3.7
前半旬	11.4	15.8	6.8	2.1	WNW					19.5			24.2
後半旬	4.8	8.7	2.0	3.0	WNW					11.5			35.8
旬	7.8	11.9	4.2	2.6	WNW					31.0			60.0
平年差/比	+1.2	+0.7	+1.7							157			107

観測所名	宮崎									10 以上積算気温			76
日付	気温()			風向・風速(m/s)					降水量(mm)			日照 (h)	
	平均	最高	最低	平均	最多	最大	風向	瞬間	風向	日計	1時間		10分
21	12.9	15.5	10.5	1.8	WNW	4.1	WNW	5.4	NW	17.0	2.0	1.0	0.0
22	15.9	20.2	12.5	2.2	WNW	4.5	E	6.2	ENE	0.0	0.0	0.0	4.0
23	15.9	22.1	12.1	2.8	W	7.1	WNW	10.6	W	0.0	0.0	0.0	4.3
24	10.8	15.0	6.5	2.6	WNW	5	W	7.7	W	0.0	0.0	0.0	6.5
25	9.4	14.6	3.6	2.3	WNW	4.2	WNW	5.4	NW	0.0	0.0	0.0	5.4
26	10.1	11.0	9.6	1.5	NNW	3.6	WNW	6.0	NE	6.5	2.5	1.0	0.0
27	10.4	16.0	5.2	3.1	WNW	7	WSW	11.0	W	0.0	0.0	0.0	9.5
28	5.0	8.6	0.8	6.2	W	10.7	W	17.0	W	0.0	0.0	0.0	9.7
29	4.2	10.0	-0.6	4.1	W	7.6	W	11.0	W	0.0	0.0	0.0	9.6
30	4.6	10.0	-0.5	2.3	WNW	4.8	W	7.7	W	0.0	0.0	0.0	9.7
31	5.7	9.1	2.5	2.5	WNW	4.8	NW	7.0	NNE	0.0	0.0	0.0	0.0
前半旬	13.0	17.5	9.0	2.3	WNW					17.0			20.2
後半旬	6.7	10.8	2.8	3.3	WNW					6.5			38.5
旬	9.5	13.8	5.7	2.9	WNW					23.5			58.7
平年差/比	+0.7	-0.5	+1.9							177			85

地域気象観測旬報

2018年12月21日～31日 宮崎県 (87)
(4/5)

観測所名	10 以上積算気温													43
日付	気温()			風向・風速(m/s)					降水量(mm)			日照(h)		
	平均	最高	最低	平均	最多	最大	風向	瞬間	風向	日計	1時間		10分	
21	12.2	14.4	9.6	1.1	SW	2.6	W	3.8	WSW	20.5	3.0	1.5	0.0	
22	15.6	20.2	10.5	1.6	WSW	4.7	E	6.5	E	0.5	0.5	0.5	7.0	
23	14.9	20.8	11.3	2.0	W	4.9	WSW	9.2	WSW	0.0	0.0	0.0	3.3	
24	9.1	14.2	4.2	2.1	W	4.6	SW	7.8	SW	0.0	0.0	0.0	6.4	
25	8.3	13.1	2.0	1.5	W	3.7	E	5.5	E	0.0	0.0	0.0	4.2	
26	9.4	10.8	8.7	1.0	E	2.5	E	4.7	ESE	7.0	2.0	0.5	0.0	
27	8.8	14.0	4.6	2.6	W	5.3	SW	8.7	WNW	0.0	0.0	0.0	8.9	
28	3.3	6.0	-0.3	4.1	W	7.3	W	14.6	W	0.0	0.0	0.0	9.2	
29	3.0	8.0	-1.2	3.5	W	6.3	W	10.9	W	0.0	0.0	0.0	9.4	
30	3.6	9.6	-0.4	2.4	WSW	5.7	W	8.9	W	0.0	0.0	0.0	9.4	
31	4.7	7.1	1.9	1.4	W	3	WSW	4.2	NNE	0.0	0.0	0.0	0.0	
前半旬	12.0	16.5	7.5	1.7	W					21.0			20.9	
後半旬	5.5	9.3	2.2	2.5	W					7.0			36.9	
旬	8.4	12.6	4.6	2.1	W					28.0			57.8	
平年差/比	//	//	//							//			//	

観測所名	10 以上積算気温													78
日付	気温()			風向・風速(m/s)					降水量(mm)			日照(h)		
	平均	最高	最低	平均	最多	最大	風向	瞬間	風向	日計	1時間		10分	
21	13.2	15.7	10.8	2.9	W	5.1	W	7.7	NNW	21.0	3.5	1.0		
22	16.3	20.6	11.2	2.7	NE	5.1	NE	9.3	NNW	0.5	0.5	0.5		
23	16.1	23.4	12.5	3.6	W	9.1	W	11.8	WSW	0.0	0.0	0.0		
24	10.9	15.0	6.0	3.5	WNW	8.5	W	11.3	W	0.0	0.0	0.0		
25	9.9	14.9	3.7	3.0	WNW	5	W	6.7	W	0.0	0.0	0.0		
26	10.7	11.7	10.2	2.9	NW	7.5	NNE	9.8	NNE	6.0	2.5	1.0		
27	10.3	16.3	5.2	4.1	W	7.3	W	9.3	WNW	0.0	0.0	0.0		
28	4.9	8.9	1.0	8.0	W	13.2	W	17.0	W	0.0	0.0	0.0		
29	4.3	10.3	-0.4	5.6	W	8.7	W	11.3	W	0.0	0.0	0.0		
30	4.8	9.6	0.0	3.5	W	7.1	W	9.3	W	0.0	0.0	0.0		
31	5.9	8.8	2.2	3.4	WNW	5.5	NNW	8.2	NNW	0.0	0.0	0.0		
前半旬	13.3	17.9	8.8	3.1	W					21.5				
後半旬	6.8	10.9	3.0	4.6	W					6.0				
旬	9.8	14.1	5.7	3.9	W					27.5				
平年差/比	+0.5	-0.2	+1.0							106				

観測所名	10 以上積算気温													53
日付	気温()			風向・風速(m/s)					降水量(mm)			日照(h)		
	平均	最高	最低	平均	最多	最大	風向	瞬間	風向	日計	1時間		10分	
21	12.6	15.1	9.8	2.2	NNE	4.9	N	7.5	N	18.0	2.5	2.0	0.0	
22	15.4	21.8	10.7	0.9	S	2.4	SW	3.9	SW	0.0	0.0	0.0	6.8	
23	14.5	20.4	10.6	1.3	SW	3.9	WSW	7.8	WSW	0.0	0.0	0.0	2.9	
24	9.2	14.0	4.0	1.2	E	2.9	N	4.9	NNW	0.0	0.0	0.0	5.9	
25	8.0	14.8	1.1	1.1	NE	2.5	N	3.8	NE	0.0	0.0	0.0	4.8	
26	10.0	11.3	9.1	1.6	N	4.3	N	6.9	N	6.5	2.5	1.0	0.0	
27	8.7	14.7	2.6	1.9	NNE	5.1	NW	9.6	NNW	0.0	0.0	0.0	9.0	
28	3.0	6.9	-0.3	2.7	WNW	6.5	WNW	14.5	WNW	0.0	0.0	0.0	6.8	
29	2.4	8.7	-2.5	2.3	N	6.4	N	12.4	N	0.0	0.0	0.0	9.3	
30	2.9	9.5	-3.0	1.2	S	2.8	NNE	6.1	NNE	0.0	0.0	0.0	9.4	
31	4.6	8.4	0.6	1.3	NNE	4.2	NNE	6.7	NNE	0.0	0.0	0.0	0.1	
前半旬	11.9	17.2	7.2	1.3	NNE					18.0			20.4	
後半旬	5.3	9.9	1.1	1.8	NNE					6.5			34.6	
旬	8.3	13.2	3.9	1.6	NNE					24.5			55.0	
平年差/比	+1.4	0.0	+2.5							156			92	

観測所名	10 以上積算気温													94
日付	気温()			風向・風速(m/s)					降水量(mm)			日照(h)		
	平均	最高	最低	平均	最多	最大	風向	瞬間	風向	日計	1時間		10分	
21	14.7	18.0	11.4	2.8	WNW	5.3	WNW	7.4	NW	58.5	16.5	5.5	0.0	
22	16.8	21.9	12.9	3.1	WNW	6.1	ENE	8.6	ENE	0.0	0.0	0.0	6.8	
23	16.7	22.2	13.1	2.7	WNW	6.1	W	9.9	W	0.0	0.0	0.0	5.2	
24	11.8	16.5	7.5	3.2	WNW	5.3	WNW	7.4	WNW	0.0	0.0	0.0	3.9	
25	11.1	15.6	6.6	3.2	WNW	5.3	WNW	7.4	WNW	0.0	0.0	0.0	3.6	
26	11.9	12.7	11.0	2.2	WNW	4.5	NW	7.4	NW	3.5	1.0	0.5	0.0	
27	11.3	17.0	7.1	3.6	WNW	6.3	WNW	9.2	WNW	0.0	0.0	0.0	8.5	
28	6.1	9.6	2.0	5.2	NW	8.5	W	12.9	WNW	0.0	0.0	0.0	8.5	
29	5.0	10.2	0.5	4.2	NW	7.6	WNW	10.9	WNW	0.0	0.0	0.0	8.5	
30	6.1	10.6	2.8	3.5	WNW	9.2	WNW	13.4	WNW	0.0	0.0	0.0	8.5	
31	7.4	9.3	4.8	3.8	WNW	5.1	W	6.9	WNW	0.0	0.0	0.0	0.0	
前半旬	14.2	18.8	10.3	3.0	WNW					58.5			19.5	
後半旬	8.0	11.6	4.7	3.8	WNW					3.5			34.0	
旬	10.8	14.9	7.2	3.4	WNW					62.0			53.5	
平年差/比	+0.9	0.0	+1.8							301			86	

地域気象観測旬報

2018年12月21日～31日 宮崎県 (87)
(5/5)

観測所名	串間										10 以上積算気温			90
	気温()			風向・風速(m/s)						降水量(mm)			日照 (h)	
	平均	最高	最低	平均	最多	最大	風向	瞬間	風向	日計	1時間	10分		
21	15.0	17.4	11.8	2.5	NE	5.3	ENE	8.7	ENE	35.5	16.5	8.5	0.0	
22	16.6	23.1	11.6	1.5	ENE	4.1	SW	6.1	W	0.0	0.0	0.0	7.4	
23	15.6	22.0	12.1	1.4	NE	6.6	WSW	9.6	WSW	0.5	0.5	0.5	5.3	
24	10.4	15.6	5.0	1.3	WNW	3.5	W	6.4	W	0.0	0.0	0.0	4.7	
25	10.2	16.0	4.2	2.1	NE	5.4	NE	8.0	NE	0.0	0.0	0.0	3.7	
26	12.1	13.9	10.9	2.2	NE	4.4	NE	7.3	NE	4.0	1.5	0.5	0.0	
27	10.4	15.9	5.4	1.9	WNW	4.4	WNW	8.4	WNW	0.0	0.0	0.0	8.6	
28	5.2	8.7	1.6	3.4	WNW	8.4	WNW	17.6	WNW	0.0	0.0	0.0	9.1	
29	4.3	9.9	-1.4	1.9	NW	5.2	W	11.4	WSW	0.0	0.0	0.0	9.4	
30	4.1	11.3	-2.0	1.3	W	3.4	W	5.9	WSW	0.0	0.0	0.0	9.6	
31	6.2	9.5	2.3	0.9	NE	2.3	NE	4.6	NE	0.0	0.0	0.0	0.0	
前半旬	13.6	18.8	8.9	1.8	NE					36.0			21.1	
後半旬	7.1	11.5	2.8	1.9	NE					4.0			36.7	
旬	10.0	14.8	5.6	1.9	NE					40.0			57.8	
平年差/比	+1.5	+0.3	+2.6							216			93	

地域雨量観測旬報

2018年12月21日～31日 宮崎県 (87)

(1/1)

観測所名	日之影				諸塚				北方				椎葉				都農				えびの			
	降水量(mm)				降水量(mm)				降水量(mm)				降水量(mm)				降水量(mm)				降水量(mm)			
	日計	平年比	最大1時間	最大10分間	日計	平年比	最大1時間	最大10分間	日計	平年比	最大1時間	最大10分間	日計	平年比	最大1時間	最大10分間	日計	平年比	最大1時間	最大10分間	日計	平年比	最大1時間	最大10分間
21	6.5		3.5	1.0	6.0		1.5	0.5	8.0		2.5	1.0	6.5		2.5	1.0	14.5		3.5	1.0	16.5		4.5	1.5
22	0.5		0.5	0.5	0.0		0.0	0.0	0.5		0.5	0.5	0.0		0.5	0.0	0.0		0.0	0.0	0.0		0.0	0.0
23	0.0		0.0	0.0	0.5		0.5	0.5	0.0		0.0	0.0	0.0		0.0	0.0	0.0		0.0	0.0	1.0		0.5	0.5
24	0.0		0.0	0.0	0.0		0.0	0.0	0.0		0.0	0.0	0.0		0.0	0.0	0.0		0.0	0.0	0.0		0.0	0.0
25	0.0		0.0	0.0	0.0		0.0	0.0	0.0		0.0	0.0	0.0		0.0	0.0	0.0		0.0	0.0	0.0		0.0	0.0
半旬計/最大	7.0	//	3.5	1.0	6.5	110	1.5	0.5	8.5	155	2.5	1.0	6.5	//	2.5	1.0	14.5	//	3.5	1.0	17.5	133	4.5	1.5
26	3.0		1.0	0.5	5.0		1.0	0.5	4.5		1.0	0.5	11.0		2.0	0.5	6.0		1.5	0.5	16.5		3.0	1.0
27	0.0		0.0	0.0	0.0		0.0	0.0	0.0		0.0	0.0	0.0		0.0	0.0	0.0		0.0	0.0	0.0		0.0	0.0
28	0.0		0.0	0.0	0.0		0.0	0.0	0.0		0.0	0.0	0.0		0.0	0.0	0.0		0.0	0.0	0.0		0.0	0.0
29	0.0		0.0	0.0	0.0		0.0	0.0	0.0		0.0	0.0	0.0		0.0	0.0	0.0		0.0	0.0	0.0		0.0	0.0
30	0.0		0.0	0.0	0.0		0.0	0.0	0.0		0.0	0.0	0.0		0.0	0.0	0.0		0.0	0.0	0.0		0.0	0.0
31	0.0		0.0	0.0	0.0		0.0	0.0	0.0		0.0	0.0	0.0		0.0	0.0	0.0		0.0	0.0	0.0		0.0	0.0
半旬計/最大	3.0	//	1.0	0.5	5.0	72	1.0	0.5	4.5	68	1.0	0.5	11.0	//	2.0	0.5	6.0	//	1.5	0.5	16.5	91	3.0	1.0
旬計	10.0	//			11.5	86			13.0	103			17.5	//			20.5	//			34.0	108		
旬最大	6.5		3.5	1.0	6.0		1.5	0.5	8.0		2.5	1.0	11.0		2.5	1.0	14.5		3.5	1.0	16.5		4.5	1.5
起日	21		21	21	21		21	26	21		21	21	26		21	21	21		21	21	26		21	21

観測所名	野尻				国富				深瀬				降水量(mm)				降水量(mm)				降水量(mm)			
	降水量(mm)				降水量(mm)				降水量(mm)				降水量(mm)				降水量(mm)				降水量(mm)			
	日計	平年比	最大1時間	最大10分間	日計	平年比	最大1時間	最大10分間	日計	平年比	最大1時間	最大10分間	日計	平年比	最大1時間	最大10分間	日計	平年比	最大1時間	最大10分間	日計	平年比	最大1時間	最大10分間
21	17.0		3.0	2.0	15.5		3.5	1.5	24.0		5.5	3.0												
22	0.0		0.0	0.0	0.0		0.0	0.0	0.0		0.5	0.0												
23	0.0		0.0	0.0	0.0		0.0	0.0	0.0		0.0	0.0												
24	0.0		0.0	0.0	0.0		0.0	0.0	0.0		0.0	0.0												
25	0.0		0.0	0.0	0.0		0.0	0.0	0.0		0.0	0.0												
半旬計/最大	17.0	//	3.0	2.0	15.5	272	3.5	1.5	24.0	250	5.5	3.0												
26	9.0		3.0	1.0	8.0		2.5	1.0	6.0		2.5	1.0												
27	0.0		0.0	0.0	0.0		0.0	0.0	0.5		0.5	0.5												
28	0.0		0.0	0.0	0.0		0.0	0.0	0.0		0.0	0.0												
29	0.0		0.0	0.0	0.0		0.0	0.0	0.0		0.0	0.0												
30	0.0		0.0	0.0	0.0		0.0	0.0	0.0		0.0	0.0												
31	0.0		0.0	0.0	0.0		0.0	0.0	0.0		0.0	0.0												
半旬計/最大	9.0	//	3.0	1.0	8.0	110	2.5	1.0	6.5	54	2.5	1.0												
旬計	26.0	//			23.5	191			30.5	145														
旬最大	17.0		3.0	2.0	15.5		3.5	1.5	24.0		5.5	3.0												
起日	21		26	21	21		21	21	21		21	21												

地域気象観測月報(集計値)

宮崎県 (87)

2018年12月

1/1頁

観測所名	高千穂	古江	鞍岡	延岡	日向	神門	西米良	高鍋	加久藤	西都	小林	宮崎	田野	赤江	都城	油津	串間	
気	平均	6.7	10.1	5.2	9.6	9.6	7.0	7.8	9.9	8.6	9.9	9.1	10.9	9.9	11.2	9.6	11.9	11.3
	平年差	1.3	0.6	1.5	1.1	0.8	1.6	1.4	//	2	1.4	1.2	1.3	//	1.1	1.8	1.2	1.9
	最高	21.5	22.5	21.5	23.1	24.1	23.0	21.9	24.2	22.6	24.1	22.6	23.8	23.0	24.9	23.1	23.9	23.1
	起日	4	4	4	4	4	4	4	4	4	4	4	4	4	4	4	4	22
	最低	-3.5	0.9	-5.8	-2.4	-2.6	-6.3	-3.6	-3.8	-3.4	-3.6	-0.8	-0.6	-1.2	-0.4	-3.0	0.5	-2.0
	起日	29	30	28	30	30	30	29	30	15	30	15	29	29	29	30	29	30
	最高平均	11.4	14.1	9.9	14.1	14.6	13.3	12.5	14.7	13.2	14.8	13.0	15.1	13.8	15.5	14.2	15.9	15.8
	最高平年差	-0.4	-0.7	0.4	-0.5	-0.4	-0.6	-0.6	//	0.2	-0.5	0.3	0.0	//	0.2	0.0	0.2	0.4
	最低平均	2.5	6.4	1.1	5.7	5.7	2.7	4.2	5.3	4.4	5.4	5.6	7.1	6.1	7.3	5.6	8.5	7.2
	最低平年差	2.4	1.3	2.1	2.3	1.9	3.3	2.8	//	3.4	2.7	2.0	2.4	//	1.9	3.3	2.2	3.4
	積算気温	105	192	88	177	168	107	119	194	141	194	143	236	193	262	190	283	276
温	平均0 未満日数	1	0	4	0	0	1	0	0	0	0	0	0	0	0	0	0	0
	平均25 以上日数	0	0	0	0	0	0	0	0	0	0	0	0	0	0	0	0	0
	最高0 未満日数	0	0	1	0	0	0	0	0	0	0	0	0	0	0	0	0	0
	最高25 以上日数	0	0	0	0	0	0	0	0	0	0	0	0	0	0	0	0	0
	最高30 以上日数	0	0	0	0	0	0	0	0	0	0	0	0	0	0	0	0	0
	最高35 以上日数	0	0	0	0	0	0	0	0	0	0	0	0	0	0	0	0	0
	最低0 未満日数	13	0	17	3	3	12	7	5	9	4	3	2	4	1	4	0	3
	最低25 以上日数	0	0	0	0	0	0	0	0	0	0	0	0	0	0	0	0	0
日照	月計	107.5	131.4	84.0	138.1	132.4	115.0	94.9	125.6	105.8	130.1	116.1	132.5	125.9		113.9	118.9	129.1
	平年比	77	75	86	72	72	73	82	//	76	73	71	70	//		66	69	74
	0.1時間未満日数	7	6	7	8	7	8	9	9	8	8	6	9	8		10	7	10
風向・風速	平均風速	1.9	3.4	0.9	2.1	1.4	0.4	0.9	1.2	1.7	1.7	2.4	2.9	2.1	4.0	1.7	3.3	1.9
	最大風速	6.7	11.3	6	8.8	5.9	3.7	6.3	6.3	7.7	10.3	8.3	10.7	7.5	13.2	6.6	9.2	8.4
	最大風速風向	NW	N	SW	WSW	NNW	S	E	WNW	NNW	NW	WNW	W	WNW	W	NE	WNW	WNW
	起日	29	12	21	28	28	28	19	18	17	17	28	28	17	28	11	30	28
	最大瞬間風速	15.3	20.2	13.8	15.9	13.2	9.7	15.9	12.8	12.9	16.8	16.2	17	15	17	14.5	14.6	17.6
	最大瞬間風速風向	NW	N	SSW	W	N	S	NNE	WNW	NW	NW	NNW	W	WNW	W	WNW	W	WNW
	起日	28	12	4	28	28	28	29	28	28	17	17	28	17	28	28	17	28
	最多風向	NW	N	ENE	WSW	W	SSE	NE	NNW	W	WNW	WNW	W	W	W	NNE	WNW	NE
	10m/s以上日数	0	6	0	0	0	0	0	0	0	1	0	1	0	3	0	0	0
	15m/s以上日数	0	0	0	0	0	0	0	0	0	0	0	0	0	0	0	0	0
	20m/s以上日数	0	0	0	0	0	0	0	0	0	0	0	0	0	0	0	0	0
	30m/s以上日数	0	0	0	0	0	0	0	0	0	0	0	0	0	0	0	0	0
降水量	月計	71.5	105.0	81.5	106.5	115.0	114.0	108.5	118.5	125.0	122.0	131.5	106.0	123.0	133.5	114.0	199.5	133.0
	平年比	149	224	102	212	201	203	173	//	192	221	131	177	//	157	194	277	208
	最大日降水量	23.5	34.0	24.5	32.0	43.5	33.5	38.0	41.0	57.5	38.0	54.0	32.5	38.5	37.5	26.0	96.0	45.0
	起日	3	2	3	11	11	11	3	3	3	3	3	3	3	3	3	3	3
	最大1時間降水量	7.0	12.5	8.0	16.5	9.5	8.0	8.0	13.0	15.5	15.0	20.0	9.0	10.5	18.5	11.0	65.0	22.0
	起日 時分	3 17:25	2 18:42	3 16:55	2 15:27	21 22:21	3 18:16	3 18:18	3 19:21	3 15:07	3 19:18	3 18:35	3 19:35	3 18:54	4 05:39	4 03:32	3 18:26	3 19:28
	最大10分間降水量	3.0	5.0	1.5	4.5	3.0	2.0	3.0	5.5	8.5	4.0	9.5	3.5	6.5	12.5	6.0	18.5	11.0
	起日 時分	4 13:13	2 18:18	11 20:26	2 14:40	21 21:59	11 22:07	4 12:23	3 18:49	3 14:28	6 06:05	3 17:45	4 05:23	4 05:22	4 05:35	4 02:56	3 18:03	3 17:51
	1mm以上日数	10	9	11	9	9	10	10	8	9	9	10	9	10	9	10	8	7
	10mm以上日数	2	4	2	5	4	4	4	5	4	5	6	4	5	5	4	4	4
	30mm以上日数	0	1	0	1	1	1	1	1	1	1	1	1	1	2	0	2	2
	50mm以上日数	0	0	0	0	0	0	0	0	1	0	1	0	0	0	0	2	0
	70mm以上日数	0	0	0	0	0	0	0	0	0	0	0	0	0	0	0	1	0
	100mm以上日数	0	0	0	0	0	0	0	0	0	0	0	0	0	0	0	0	0

地域雨量観測月報(集計値)

宮崎県 (87)

2018年12月

1/1頁

観測所名	日之影	諸塚	北方	椎葉	都農	えびの	野尻	国富	深瀬
月計	69.5	94.0	84.0	124.5	114.0	178.5	141.0	114.5	155.0
平年比	//	185	169	//	//	173	//	212	190
最大日降水量	23.0	27.0	25.5	45.5	33.5	47.5	42.0	33.5	65.5
起日	3	3	11	3	3	3	3	3	3
最大1時間降水量	6.5	7.0	7.0	8.0	12.0	17.0	19.0	12.5	29.5
起日 時分	3 17:00	6 08:39	6 08:49	3 16:27	3 18:29	4 05:04	3 19:04	3 19:12	3 17:56
最大10分間降水量	1.5	3.5	2.5	2.5	5.0	7.5	10.0	4.0	13.0
起日 時分	11 21:38	6 07:49	6 08:34	6 06:58	3 17:45	4 04:43	6 05:23	6 04:57	3 17:44
1mm以上日数	10	10	9	10	9	11	10	9	9
10mm以上日数	2	3	3	4	4	6	6	5	4
30mm以上日数	0	0	0	1	2	3	1	1	1
50mm以上日数	0	0	0	0	0	0	0	0	1
70mm以上日数	0	0	0	0	0	0	0	0	0
100mm以上日数	0	0	0	0	0	0	0	0	0