

## 宮 崎 県 農 業 気 象 速 報

平成30年 12月 上旬

宮 崎 地 方 気 象 台  
平成30年12月11日

## 気 象 概 況

期間を通して、気圧の谷や湿った空気の影響で曇りや雨の日が多かった。特に、3日から4日にかけては、南から暖かく湿った空気の影響により、3日に日最大10分間降水量を油津で18.5mm、深瀬で13.0mm、串間で11.0mmを観測、日最大1時間降水量を油津で65.0mm、串間で22.0mmを観測、4日に日最大10分間降水量を赤江で12.5mmを観測し、それぞれ12月の1位を更新した。

また、日最低気温が3日に鞍岡で12.3、4日に延岡で15.1、都城で16.7、宮崎で17.5、油津で18.0、高千穂で13.7、古江で15.9、日向で15.9、神門で13.5、西米良で14.5、加久藤で15.7、西都で16.2、赤江で17.9、串間で17.9を観測し、日最低気温の高い方からの12月の1位をそれぞれ更新した。更に、日最高気温が4日に鞍岡で21.5、日向で24.1、赤江で24.9を観測し、日最高気温の高い方からの12月の1位をそれぞれ更新した。

生物季節観測では、カエデの落葉を平年より16日早い4日に観測した。

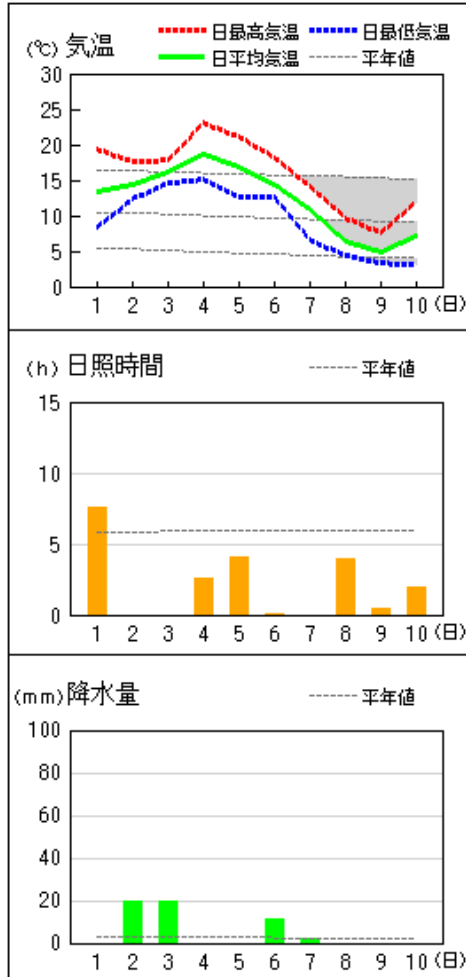
県内各地の旬平均気温は、平年差+1.8～+3.7で全ての観測所でかなり高かった。旬降水量は、33.5mm～117.5mm(平年比132%～377%)で平年より多いか、かなり多かった。旬日照時間は、平年比20%～57%で平年よりかなり少なく、鞍岡では平年より少なかった。

宮崎市の旬平均気温はかなり高く、旬降水量は平年より多く、旬日照時間は平年よりかなり少なかった。

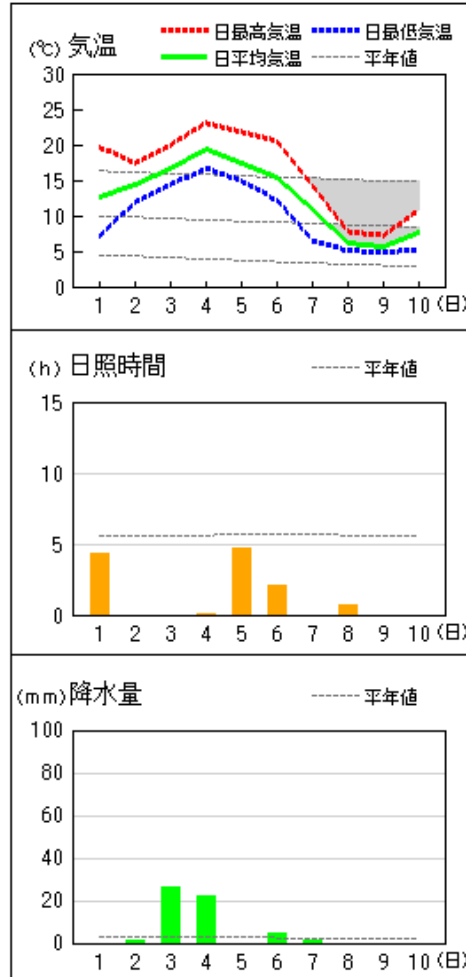
日々の天気概況	宮崎市の昼間の天気
1日 高気圧に覆われたが、次第に気圧の谷や湿った空気の影響を受けた。	晴後薄曇
2日 気圧の谷や湿った空気の影響を受けた。	曇後雨
3日 気圧の谷や湿った空気の影響を受けた。	雨時々曇、雷を伴う
4日 前線の影響を受けた。	曇時々雨
5日 高気圧に覆われたが、次第に湿った空気の影響を受けた。	晴時々曇
6日 気圧の谷や湿った空気の影響を受けた。	曇
7日 気圧の谷の影響を受けた。	曇時々晴一時雨
8日 気圧の谷の影響を受けた。	曇一時晴
9日 気圧の谷の影響を受けた。	曇
10日 気圧の谷や湿った空気の影響を受けた。	曇

地上気象 気象経過図：2018年12月01日-2018年12月10日

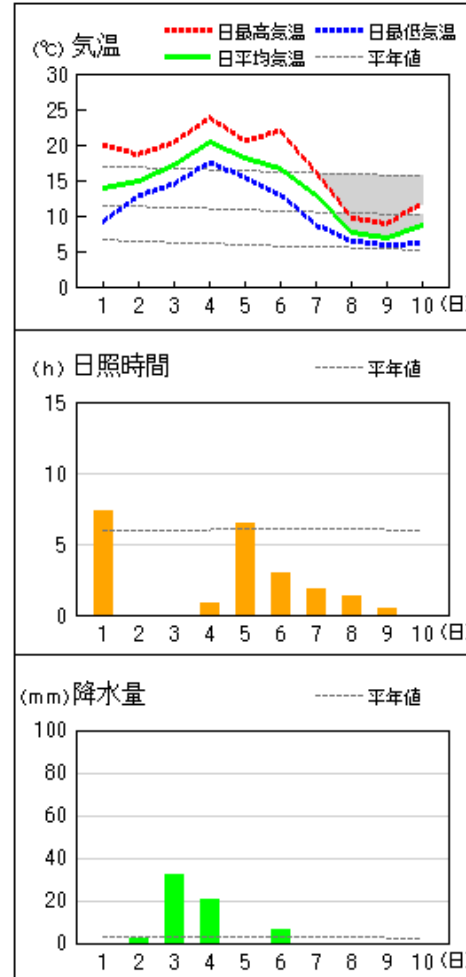
延岡



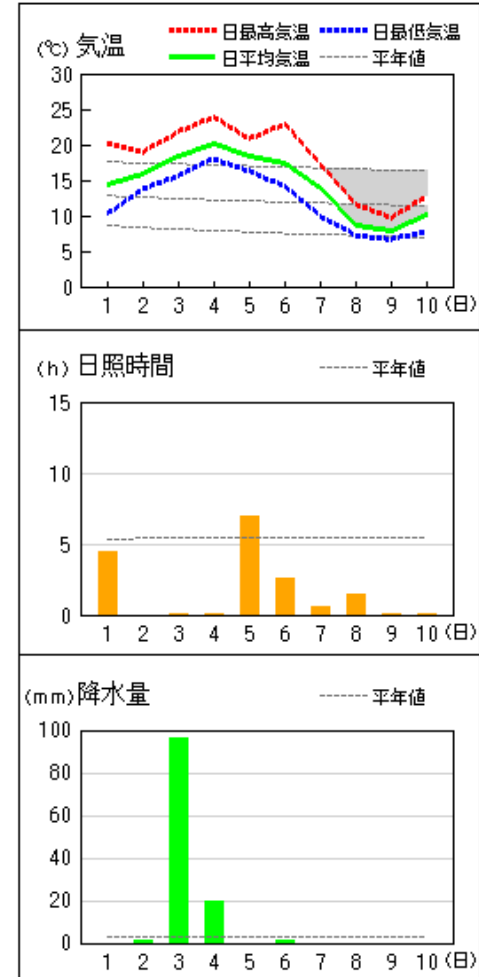
都城



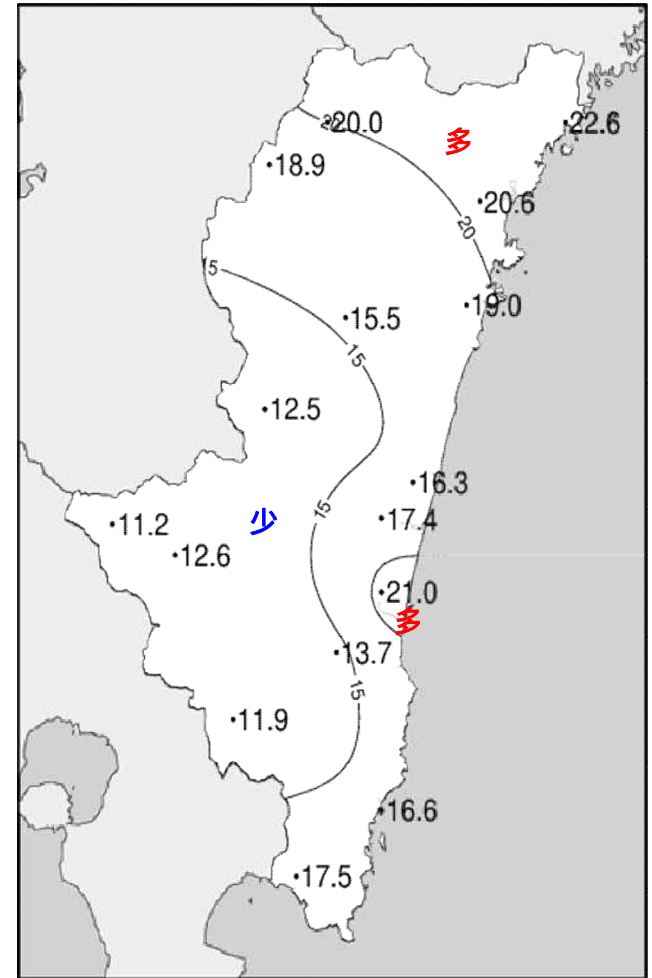
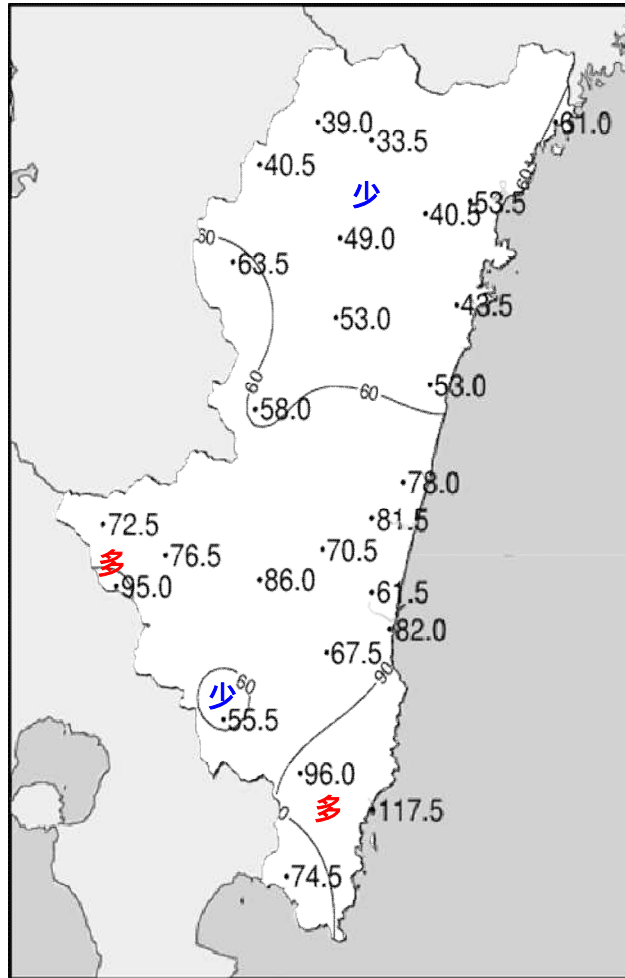
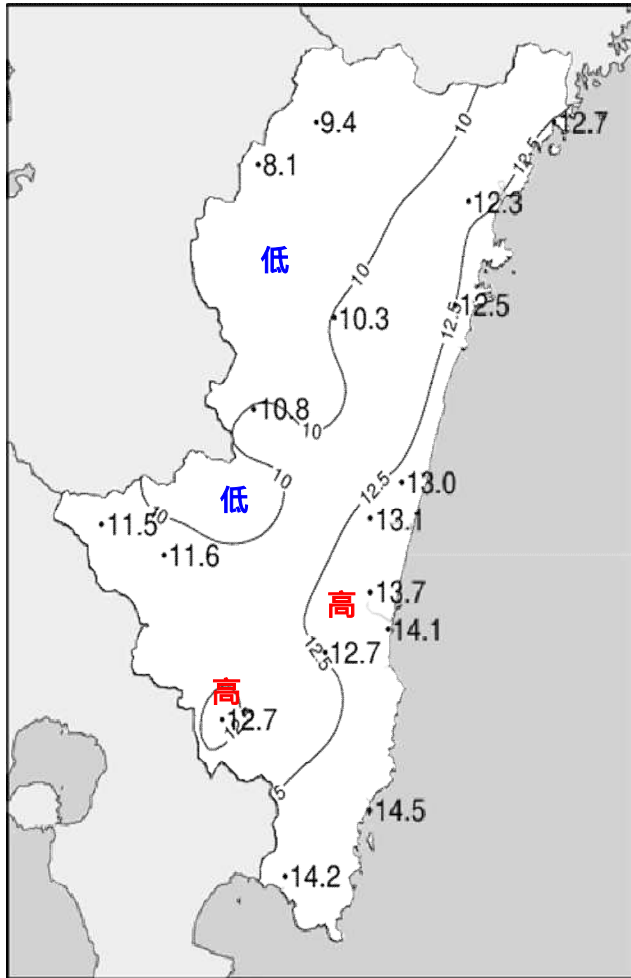
宮崎



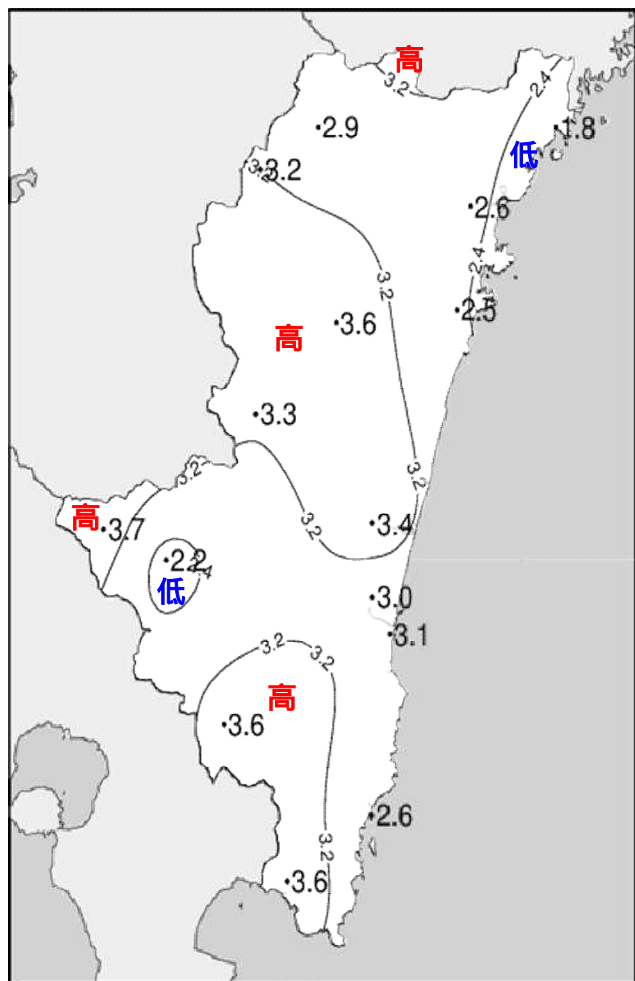
油津



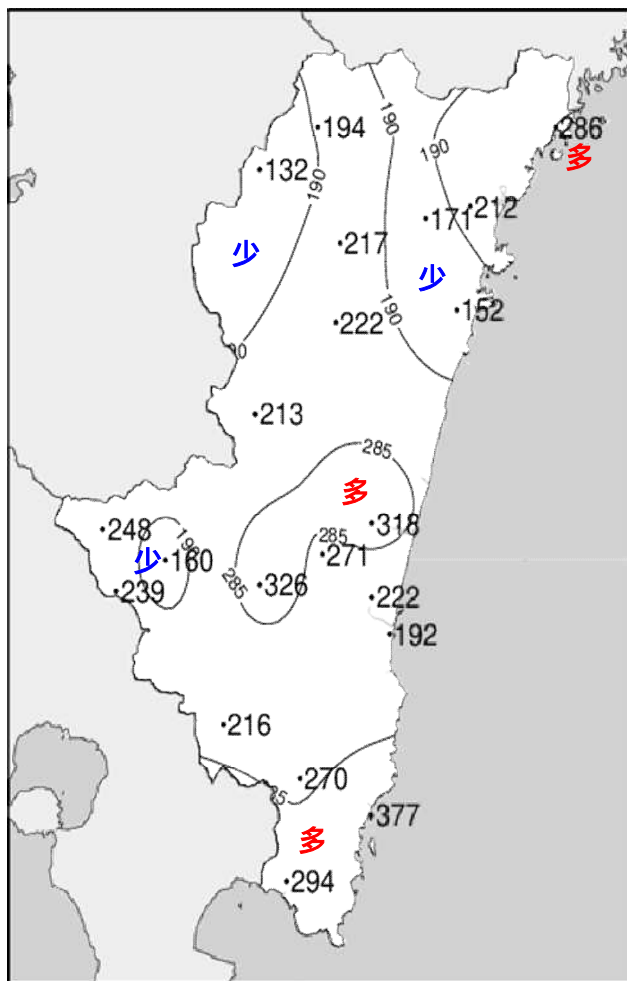
# 平成30年(2018年)12月上旬 気象分布図



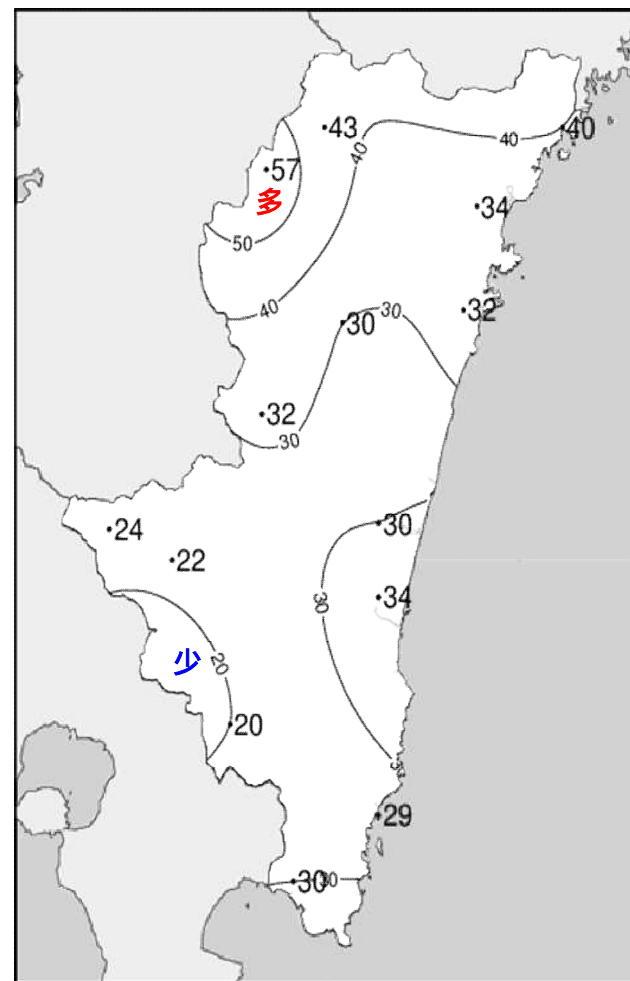
## 平成30年(2018年)12月上旬 気象分布図(平年差、平年比)



2018年12月上旬気温平年差 (°C)



2018年12月上旬降水量平年比 (%)



2018年12月上旬日照時間平年比 (%)

## 地域気象観測旬報

2018年12月1日～10日 宮崎県 (87)  
(1/5)

観測所名	高千穂												10 以上積算気温		70
日付	気温( )			風向・風速(m/s)					降水量(mm)			日照 (h)			
	平均	最高	最低	平均	最多	最大	風向	瞬間	風向	日計	1時間		10分		
1	9.4	17.6	3.3	1.0	NNW	3.5	NNW	7.1	NNW	0.0	0.0	0.0	5.7		
2	11.9	15.7	7.3	0.6	SE	2.1	E	4.9	E	0.5	0.5	0.5	0.0		
3	14.9	16.9	13.1	0.6	SSE	2.2	SSE	4.2	ESE	23.5	7.0	1.5	0.0		
4	16.9	21.5	13.7	1.4	NW	4.8	NW	9.9	NW	5.0	3.5	3.0	1.7		
5	14.7	19.6	10.5	1.5	NW	3.9	NW	7.8	WNW	0.0	0.0	0.0	5.3		
6	11.6	13.3	10.4	1.4	NNW	3.2	NNW	7.6	NW	6.5	3.0	1.5	0.0		
7	7.6	11.7	2.7	2.5	NW	4.4	NW	11.0	NW	3.5	2.5	1.0	0.0		
8	2.3	5.8	0.5	3.1	NW	5.3	NW	11.8	N	0.0	0.0	0.0	5.2		
9	1.6	5.7	-1.0	1.9	NW	4.1	NW	8.9	NNW	0.0	0.0	0.0	0.5		
10	3.0	9.5	-1.2	0.6	NNW	2.2	NNW	3.2	N	0.0	0.0	0.0	1.6		
前半旬	13.6	18.3	9.6	1.0	NW					29.0			12.7		
後半旬	5.2	9.2	2.3	1.9	NW					10.0			7.3		
旬	9.4	13.7	5.9	1.5	NW					39.0			20.0		
平年差/比	+2.9	+0.4	+4.9							194			43		

観測所名	古江												10 以上積算気温		107
日付	気温( )			風向・風速(m/s)					降水量(mm)			日照 (h)			
	平均	最高	最低	平均	最多	最大	風向	瞬間	風向	日計	1時間		10分		
1	13.6	19.5	8.0	2.9	N	5.8	NNE	7.2	N	0.0	0.0	0.0	7.3		
2	15.4	18.5	12.3	2.4	NNE	7.5	NE	11.6	NE	34.0	12.5	5.0	0.8		
3	17.1	18.8	14.8	1.0	N	4	SW	6.7	SW	14.5	4.0	1.5	0.0		
4	19.3	22.5	15.9	2.0	NNE	9.9	N	14.7	N	0.5	0.5	0.5	2.1		
5	16.7	19.9	13.1	4.4	NE	10	N	16.3	NNW	0.0	0.0	0.0	4.7		
6	14.6	16.8	12.4	3.5	N	9	N	14.6	N	8.5	4.0	1.5	0.0		
7	10.7	14.8	5.9	5.1	NE	10.2	NE	17.9	NNE	3.5	2.0	0.5	0.1		
8	6.0	9.1	4.2	4.0	NE	9	NE	17.0	NE	0.0	0.0	0.0	5.3		
9	5.1	7.1	3.4	3.5	NE	7.8	NNW	12.2	NNW	0.0	0.0	0.0	0.6		
10	8.3	11.6	5.4	6.6	N	8.7	N	13.7	N	0.0	0.0	0.0	1.7		
前半旬	16.4	19.8	12.8	2.5	N					49.0			14.9		
後半旬	8.9	11.9	6.3	4.5	N					12.0			7.7		
旬	12.7	15.9	9.5	3.5	N					61.0			22.6		
平年差/比	+1.8	-0.2	+3.2							286			40		

観測所名	鞍岡												10 以上積算気温		65
日付	気温( )			風向・風速(m/s)					降水量(mm)			日照 (h)			
	平均	最高	最低	平均	最多	最大	風向	瞬間	風向	日計	1時間		10分		
1	8.7	15.7	3.1	0.7	WSW	2.7	NE	5.4	ENE	0.0	0.0	0.0	5.5		
2	12.2	16.7	6.5	1.4	SW	5	SW	10.5	S	0.5	0.5	0.5	0.8		
3	14.7	16.9	12.3	1.2	WSW	5.2	SW	10.4	WSW	24.5	8.0	1.5	0.0		
4	15.7	21.5	11.5	1.0	ENE	4.9	SSW	13.8	SSW	4.5	1.5	1.5	2.0		
5	12.4	16.8	8.5	0.8	E	2.7	ENE	5.1	E	0.0	0.0	0.0	4.6		
6	10.3	12.5	9.3	0.7	NE	2.1	WSW	4.5	NE	5.5	2.0	1.5	0.0		
7	5.1	9.3	0.3	1.0	ENE	2.1	NE	6.2	N	5.5	3.0	1.0	0.0		
8	0.2	3.6	-1.1	1.2	NE	2.7	S	6.5	SE	0.0	0.0	0.0	3.6		
9	-0.4	2.6	-2.2	0.8	ENE	2	NE	4.6	E	0.0	0.0	0.0	0.7		
10	1.6	7.3	-2.0	0.6	WNW	1.8	NE	3.7	NE	0.0	0.0	0.0	1.7		
前半旬	12.7	17.5	8.4	1.0	WSW					29.5			12.9		
後半旬	3.4	7.1	0.9	0.9	ENE					11.0			6.0		
旬	8.1	12.3	4.6	0.9	ENE					40.5			18.9		
平年差/比	+3.2	+1.3	+4.6							132			57		

観測所名	延岡												10 以上積算気温		105
日付	気温( )			風向・風速(m/s)					降水量(mm)			日照 (h)			
	平均	最高	最低	平均	最多	最大	風向	瞬間	風向	日計	1時間		10分		
1	13.3	19.4	8.4	1.9	WSW	3.9	W	6.5	E	0.0	0.0	0.0	7.6		
2	14.5	17.6	12.3	1.6	WSW	3	WSW	4.9	W	20.0	16.5	4.5	0.0		
3	16.2	17.8	14.6	1.5	WSW	3	WSW	5.3	WSW	20.0	5.0	1.0	0.0		
4	18.6	23.1	15.1	1.5	WSW	3.6	W	6.5	WSW	0.0	0.0	0.0	2.6		
5	16.9	21.1	12.7	1.6	WSW	3.8	N	8.6	NNW	0.0	0.0	0.0	4.1		
6	14.5	18.2	12.6	2.2	W	5.1	WSW	8.2	W	11.5	5.5	1.5	0.1		
7	10.9	14.1	6.6	1.7	WSW	3.8	WSW	8.3	WNW	2.0	1.0	0.5	0.0		
8	6.3	9.7	4.4	2.0	WSW	4.6	WSW	8.0	WSW	0.0	0.0	0.0	3.9		
9	5.0	7.6	3.3	1.6	WSW	4.1	N	7.7	N	0.0	0.0	0.0	0.4		
10	7.2	12.0	3.1	2.8	WSW	4.3	N	8.0	NNE	0.0	0.0	0.0	1.9		
前半旬	15.9	19.8	12.6	1.6	WSW					40.0			14.3		
後半旬	8.8	12.3	6.0	2.1	WSW					13.5			6.3		
旬	12.3	16.1	9.3	1.8	WSW					53.5			20.6		
平年差/比	+2.6	+0.3	+4.8							212			34		

# 地域気象観測旬報

2018年12月1日～10日 宮崎県 (87)  
(2/5)

観測所名	日向										10 以上積算気温			105
日付	気温( )			風向・風速(m/s)						降水量(mm)			日照 (h)	
	平均	最高	最低	平均	最多	最大	風向	瞬間	風向	日計	1時間	10分		
1	13.7	20.2	9.1	1.3	W	2.9	W	7.0	W	0.0	0.0	0.0	7.9	
2	14.4	16.3	12.8	1.4	W	2.9	W	5.6	W	2.0	1.0	0.5	0.1	
3	16.4	18.4	14.3	0.9	W	2.1	W	4.6	W	25.5	5.5	1.5	0.0	
4	18.8	24.1	15.9	1.4	SW	4.3	SSW	8.6	SW	0.5	0.5	0.5	2.8	
5	15.8	21.0	12.4	0.9	WSW	2.3	E	5.5	ENE	0.0	0.0	0.0	4.5	
6	14.7	19.7	12.3	1.6	W	3.5	WNW	8.2	WNW	14.0	5.0	2.0	0.3	
7	11.5	14.3	8.4	1.7	NW	4.4	NNW	9.1	NNW	1.5	1.5	0.5	0.0	
8	7.0	9.7	5.1	2.0	NW	4.3	WNW	7.9	NW	0.0	0.0	0.0	3.0	
9	5.3	7.9	2.7	1.3	NW	3.1	NW	8.7	NW	0.0	0.0	0.0	0.3	
10	7.4	11.0	4.7	1.1	W	2.3	WSW	4.3	NW	0.0	0.0	0.0	0.1	
前半旬	15.8	20.0	12.9	1.2	W					28.0			15.3	
後半旬	9.2	12.5	6.6	1.5	NW					15.5			3.7	
旬	12.5	16.3	9.8	1.4	W					43.5			19.0	
平年差/比	+2.5	0.0	+4.8							152			32	

観測所名	神門										10 以上積算気温			81
日付	気温( )			風向・風速(m/s)						降水量(mm)			日照 (h)	
	平均	最高	最低	平均	最多	最大	風向	瞬間	風向	日計	1時間	10分		
1	10.4	19.1	4.3	0.4	SSE	2.4	SSE	5.0	SSE	0.0	0.0	0.0	6.8	
2	12.2	14.1	10.1	0.1	SSE	0.8	NE	1.7	N	5.0	3.0	1.0	0.0	
3	14.6	17.1	12.4	0.2	NNW	1.3	NNW	2.9	NNE	29.5	8.0	1.5	0.0	
4	16.5	23.0	13.5	0.4	SSW	1.9	S	6.7	NNE	3.5	2.5	2.0	1.3	
5	14.4	21.8	11.0	0.5	SSE	2.4	SSE	4.5	SSE	0.0	0.0	0.0	4.3	
6	13.0	17.1	11.4	0.3	SSE	1.8	NNW	5.2	N	14.0	6.0	2.0	0.3	
7	9.6	12.7	6.4	0.4	S	2.1	NNE	5.8	E	1.0	1.0	0.5	0.0	
8	4.9	8.8	1.3	0.6	SSE	1.8	SSE	3.6	S	0.0	0.0	0.0	2.4	
9	2.9	7.1	0.6	0.3	SSE	1.7	S	3.3	S	0.0	0.0	0.0	0.2	
10	4.6	9.8	1.4	0.3	SE	1.4	SE	2.6	SSE	0.0	0.0	0.0	0.2	
前半旬	13.6	19.0	10.3	0.3	SSE					38.0			12.4	
後半旬	7.0	11.1	4.2	0.4	SSE					15.0			3.1	
旬	10.3	15.1	7.2	0.4	SSE					53.0			15.5	
平年差/比	+3.6	0.0	+6.6							222			30	

観測所名	西米良										10 以上積算気温			93
日付	気温( )			風向・風速(m/s)						降水量(mm)			日照 (h)	
	平均	最高	最低	平均	最多	最大	風向	瞬間	風向	日計	1時間	10分		
1	10.6	19.0	5.6	0.5	S	2.3	SW	4.9	WSW	0.0	0.0	0.0	5.8	
2	11.9	13.3	10.0	0.3	NNE	1.5	NNE	3.4	ENE	5.0	2.5	1.0	0.0	
3	14.1	15.7	12.6	0.5	WSW	2.1	WSW	4.1	W	38.0	8.0	2.5	0.0	
4	17.6	21.9	14.5	1.1	NNE	4.8	NE	9.3	E	8.5	5.0	3.0	0.4	
5	15.7	21.5	13.3	0.9	NE	4.1	SW	6.5	SSW	0.0	0.0	0.0	3.4	
6	13.4	17.8	11.5	0.8	SSW	4.5	S	7.6	SSW	5.0	1.5	1.5	0.0	
7	10.0	13.7	6.3	1.7	NE	4.4	NE	8.1	ENE	1.5	1.0	0.5	0.9	
8	4.9	6.5	3.2	2.2	ENE	4.8	SW	8.1	NE	0.0	0.0	0.0	1.5	
9	3.9	7.1	2.5	0.5	S	2.7	NE	4.4	ENE	0.0	0.0	0.0	0.5	
10	6.1	9.3	3.2	0.4	SSE	1.7	SSW	3.1	S	0.0	0.0	0.0	0.0	
前半旬	14.0	18.3	11.2	0.7	NNE					51.5			9.6	
後半旬	7.7	10.9	5.3	1.1	SSW					6.5			2.9	
旬	10.8	14.6	8.3	0.9	SSW					58.0			12.5	
平年差/比	+3.3	+0.1	+5.9							213			32	

観測所名	高鍋										10 以上積算気温			109
日付	気温( )			風向・風速(m/s)						降水量(mm)			日照 (h)	
	平均	最高	最低	平均	最多	最大	風向	瞬間	風向	日計	1時間	10分		
1	12.9	18.8	7.4	1.2	NNW	2.5	E	4.9	E	0.0	0.0	0.0	7.1	
2	14.6	17.0	12.4	0.8	NNW	2.3	NW	3.9	WNW	2.5	1.0	1.0	0.0	
3	17.1	19.6	14.5	0.8	NNW	2.2	WNW	3.5	NNW	41.0	13.0	5.5	0.0	
4	19.5	24.2	16.9	1.4	WSW	3.5	WSW	7.0	S	12.5	7.5	2.0	1.0	
5	16.6	20.5	13.6	0.8	NW	2.7	E	5.3	ESE	0.0	0.0	0.0	3.8	
6	15.6	21.3	11.9	1.1	NW	3.2	NE	6.6	WSW	21.5	8.0	3.5	2.1	
7	12.6	15.6	9.0	1.7	WNW	4.3	NW	7.1	NW	0.5	0.5	0.5	1.2	
8	7.5	10.4	5.6	1.7	W	4	WNW	6.1	NW	0.0	0.0	0.0	1.0	
9	5.8	8.4	4.1	0.6	NNW	1.5	NNW	3.7	NE	0.0	0.0	0.0	0.1	
10	8.1	10.9	5.5	0.6	NW	1.6	N	4.8	NNW	0.0	0.0	0.0	0.0	
前半旬	16.1	20.0	13.0	1.0	NNW					56.0			11.9	
後半旬	9.9	13.3	7.2	1.1	WNW					22.0			4.4	
旬	13.0	16.7	10.1	1.1	NW					78.0			16.3	
平年差/比	//	//	//							//			//	

## 地域気象観測旬報

2018年12月1日～10日 宮崎県 (87)  
(3/5)

観測所名	加久藤										10 以上積算気温			91
日付	気温( )			風向・風速(m/s)					降水量(mm)			日照 (h)		
	平均	最高	最低	平均	最多	最大	風向	瞬間	風向	日計	1時間		10分	
1	11.9	20.2	5.7	0.7	SSE	3.1	NNW	5.6	NW	0.0	0.0	0.0	6.4	
2	14.3	17.4	10.0	1.4	E	3.2	ENE	7.1	ENE	0.5	0.5	0.5	0.0	
3	16.1	18.1	14.0	0.9	SSE	2.7	SSE	4.7	SSE	57.5	15.5	8.5	0.0	
4	18.3	22.6	15.7	1.7	WSW	5.7	WSW	11.4	SW	9.0	4.5	1.5	0.3	
5	16.3	21.2	13.6	1.4	ENE	3.3	ENE	7.1	ENE	0.0	0.0	0.0	3.3	
6	13.9	16.9	12.0	1.7	WNW	6	NW	9.9	W	4.5	3.0	2.0	0.0	
7	9.4	13.6	4.8	2.7	WNW	4.9	NW	10.7	W	1.0	1.0	0.5	0.1	
8	4.4	6.0	3.6	3.0	WSW	5.9	NW	11.7	SSW	0.0	0.0	0.0	0.8	
9	3.7	6.8	1.6	1.3	WSW	3.8	SW	6.8	WNW	0.0	0.0	0.0	0.3	
10	7.0	10.2	2.3	0.9	E	2.9	E	5.7	E	0.0	0.0	0.0	0.0	
前半旬	15.4	19.9	11.8	1.2	ENE					67.0			10.0	
後半旬	7.7	10.7	4.9	1.9	WSW					5.5			1.2	
旬	11.5	15.3	8.3	1.6	WSW					72.5			11.2	
平年差/比	+3.7	+0.8	+6.4							248			24	

観測所名	西都										10 以上積算気温			109
日付	気温( )			風向・風速(m/s)					降水量(mm)			日照 (h)		
	平均	最高	最低	平均	最多	最大	風向	瞬間	風向	日計	1時間		10分	
1	12.7	19.6	7.1	1.6	NW	3.3	ESE	5.2	ESE	0.0	0.0	0.0	7.7	
2	14.5	16.9	12.2	1.3	WNW	3.3	NW	4.4	NNW	1.5	0.5	0.5	0.0	
3	16.8	19.3	14.3	1.3	WNW	4.3	NNW	6.1	NNW	38.0	15.0	4.0	0.0	
4	19.6	24.1	16.2	1.8	SSW	5.9	SSW	9.8	S	13.0	6.5	1.5	1.0	
5	16.8	20.7	14.2	1.6	NW	4.8	ENE	8.0	ENE	0.0	0.0	0.0	4.0	
6	15.8	21.2	12.8	1.4	WSW	4.2	ENE	7.5	WNW	28.0	11.5	4.0	2.2	
7	12.3	15.1	8.9	2.0	WSW	4.9	NW	6.9	NW	1.0	0.5	0.5	1.1	
8	7.5	10.5	5.9	2.5	SW	4.3	SW	6.9	WSW	0.0	0.0	0.0	1.2	
9	6.4	8.5	4.8	1.0	WSW	2.9	NNE	5.5	NNE	0.0	0.0	0.0	0.1	
10	8.3	11.4	5.9	1.1	WNW	2.8	NE	5.2	NE	0.0	0.0	0.0	0.1	
前半旬	16.1	20.1	12.8	1.5	WNW					52.5			12.7	
後半旬	10.1	13.3	7.7	1.6	WSW					29.0			4.7	
旬	13.1	16.7	10.2	1.6	WNW					81.5			17.4	
平年差/比	+3.4	+0.1	+6.4							318			30	

観測所名	小林										10 以上積算気温			92
日付	気温( )			風向・風速(m/s)					降水量(mm)			日照 (h)		
	平均	最高	最低	平均	最多	最大	風向	瞬間	風向	日計	1時間		10分	
1	13.3	19.2	8.0	1.5	WNW	4.7	WNW	6.6	WNW	0.0	0.0	0.0	5.8	
2	13.8	16.3	11.6	1.0	SSE	2.9	ENE	4.3	ENE	1.5	1.0	0.5	0.1	
3	16.2	18.1	14.2	1.3	SE	4.3	W	7.5	WSW	54.0	20.0	9.5	0.0	
4	18.3	22.6	16.2	1.9	NW	4.3	NW	9.0	WNW	17.0	8.5	4.0	0.7	
5	16.3	20.9	13.5	2.1	W	5.1	SE	8.5	W	0.0	0.0	0.0	2.5	
6	14.1	19.0	11.2	1.9	WNW	6	NNW	9.8	NNW	3.0	1.5	1.0	1.1	
7	9.5	13.5	5.1	3.4	WNW	5.2	WNW	10.2	WNW	1.0	0.5	0.5	0.1	
8	4.6	6.6	3.7	3.7	WNW	6.4	W	12.5	W	0.0	0.0	0.0	1.6	
9	4.0	6.2	2.3	1.9	WNW	4.2	WNW	8.9	WNW	0.0	0.0	0.0	0.1	
10	6.1	9.3	2.6	1.0	SSE	3.5	SE	5.1	SSE	0.0	0.0	0.0	0.6	
前半旬	15.6	19.4	12.7	1.6	WNW					72.5			9.1	
後半旬	7.7	10.9	5.0	2.4	WNW					4.0			3.5	
旬	11.6	15.2	8.8	2.0	WNW					76.5			12.6	
平年差/比	+2.2	+0.6	+3.8							160			22	

観測所名	宮崎										10 以上積算気温			114
日付	気温( )			風向・風速(m/s)					降水量(mm)			日照 (h)		
	平均	最高	最低	平均	最多	最大	風向	瞬間	風向	日計	1時間		10分	
1	14.0	20.0	9.2	2.5	WNW	4.6	NW	5.5	ENE	0.0	0.0	0.0	7.3	
2	14.9	18.6	12.8	1.7	WNW	2.8	WNW	4.1	WNW	2.5	1.5	0.5	0.0	
3	17.2	20.3	14.5	1.9	WNW	4.8	NW	6.4	E	32.5	9.0	2.5	0.0	
4	20.4	23.8	17.5	3.2	WSW	7.1	SW	12.0	SW	20.5	6.5	3.5	0.8	
5	18.1	20.6	15.5	2.5	ENE	5.8	ENE	8.6	ENE	0.0	0.0	0.0	6.5	
6	16.6	21.9	13.0	2.9	W	6.5	W	10.2	W	6.0	4.5	2.0	2.9	
7	12.8	16.1	8.7	4.7	W	8.1	W	11.6	W	0.0	0.0	0.0	1.8	
8	7.6	9.7	6.5	5.4	W	7.9	W	11.4	W	0.0	0.0	0.0	1.3	
9	6.9	8.9	5.8	1.9	WNW	5.4	WSW	7.0	WSW	0.0	0.0	0.0	0.4	
10	8.6	11.7	6.2	2.0	WNW	3.6	NNE	5.4	NE	0.0	0.0	0.0	0.0	
前半旬	16.9	20.7	13.9	2.4	WNW					55.5			14.6	
後半旬	10.5	13.7	8.0	3.4	W					6.0			6.4	
旬	13.7	17.2	11.0	2.9	WNW					61.5			21.0	
平年差/比	+3.0	+0.9	+5.2							222			34	



# 地域気象観測旬報

2018年12月1日～10日 宮崎県 (87)  
(4/5)

観測所名	田野										10 以上積算気温			108
日付	気温( )			風向・風速(m/s)					降水量(mm)			日照 (h)		
	平均	最高	最低	平均	最多	最大	風向	瞬間	風向	日計	1時間		10分	
1	13.1	18.6	8.8	1.7	W	4.1	E	5.7	E	0.0	0.0	0.0	4.3	
2	14.2	17.2	11.5	0.8	W	2	SE	3.1	E	1.5	0.5	0.5	0.0	
3	16.8	19.6	13.6	1.3	NNE	3.6	SSE	4.5	SSE	38.5	10.5	2.5	0.1	
4	19.7	23.0	17.1	2.3	WSW	7	WSW	13.2	W	23.5	10.0	6.5	0.2	
5	17.0	19.3	14.2	1.9	E	4.5	ESE	7.2	ESE	0.0	0.0	0.0	4.8	
6	15.8	20.5	12.5	1.9	WSW	4.9	WSW	8.9	W	3.5	2.0	1.0	1.7	
7	11.4	15.1	7.5	3.6	WSW	5.6	SW	9.4	WSW	0.5	0.5	0.5	1.7	
8	6.1	8.0	5.0	3.6	WSW	6.1	SW	11.1	WSW	0.0	0.0	0.0	0.7	
9	5.4	7.4	3.6	1.3	WSW	3.9	WSW	6.8	WSW	0.0	0.0	0.0	0.2	
10	7.6	10.2	4.7	0.9	ENE	2.4	E	4.2	E	0.0	0.0	0.0	0.0	
前半旬	16.2	19.5	13.0	1.6	W					63.5			9.4	
後半旬	9.3	12.2	6.7	2.3	WSW					4.0			4.3	
旬	12.7	15.9	9.9	1.9	WSW					67.5			13.7	
平年差/比	//	//	//							//			//	

観測所名	赤江										10 以上積算気温			117
日付	気温( )			風向・風速(m/s)					降水量(mm)			日照 (h)		
	平均	最高	最低	平均	最多	最大	風向	瞬間	風向	日計	1時間		10分	
1	14.2	19.8	9.3	2.7	WNW	4.7	WNW	6.7	WNW	0.0	0.0	0.0		
2	15.5	19.3	13.4	2.4	WNW	4.5	W	5.7	W	3.0	1.5	0.5		
3	17.7	20.3	14.8	2.5	WNW	7.9	E	11.8	E	37.5	10.5	3.0		
4	20.7	24.9	17.9	4.0	WSW	8.8	WSW	13.9	W	33.0	18.5	12.5		
5	18.6	21.0	16.1	4.3	NE	9.2	NNE	11.8	NNE	0.0	0.0	0.0		
6	17.1	22.8	13.4	3.9	W	8.2	W	10.8	W	8.0	4.5	2.0		
7	12.9	16.4	8.8	6.4	W	9	W	11.3	W	0.5	0.5	0.5		
8	7.6	10.0	6.4	7.5	W	9.4	W	12.9	WSW	0.0	0.0	0.0		
9	7.2	9.2	5.9	3.1	NW	6.4	W	8.2	W	0.0	0.0	0.0		
10	9.5	12.0	6.8	3.4	NW	6	NNE	8.2	NNE	0.0	0.0	0.0		
前半旬	17.3	21.1	14.3	3.2	WNW					73.5				
後半旬	10.9	14.1	8.3	4.9	W					8.5				
旬	14.1	17.6	11.3	4.0	W					82.0				
平年差/比	+3.1	+1.2	+5.2							192				

観測所名	都城										10 以上積算気温			107
日付	気温( )			風向・風速(m/s)					降水量(mm)			日照 (h)		
	平均	最高	最低	平均	最多	最大	風向	瞬間	風向	日計	1時間		10分	
1	12.7	19.7	7.2	0.8	NNE	2.6	NNE	4.1	NNE	0.0	0.0	0.0	4.3	
2	14.5	17.4	11.9	1.6	NNE	4.4	NNE	6.4	NE	1.0	0.5	0.5	0.0	
3	16.7	20.0	14.3	1.6	NNE	5.3	NNE	10.2	N	26.0	6.0	2.5	0.0	
4	19.3	23.1	16.7	1.8	SSW	5	WSW	10.1	SW	22.5	11.0	6.0	0.1	
5	17.3	21.8	14.9	1.6	NNE	4	NNW	8.9	N	0.0	0.0	0.0	4.7	
6	15.5	20.5	12.2	1.6	N	3.8	WNW	8.2	WNW	5.0	3.5	2.0	2.1	
7	11.0	14.2	6.5	1.8	WNW	5.5	N	9.7	N	1.0	1.0	0.5	0.0	
8	6.1	7.8	5.1	1.7	W	3.7	NNE	6.9	N	0.0	0.0	0.0	0.7	
9	5.7	7.2	4.8	1.9	NNE	3.8	NNE	6.7	N	0.0	0.0	0.0	0.0	
10	7.7	10.8	5.3	2.6	NNE	4.9	NNE	8.0	NNE	0.0	0.0	0.0	0.0	
前半旬	16.1	20.4	13.0	1.5	NNE					49.5			9.1	
後半旬	9.2	12.1	6.8	1.9	NNE					6.0			2.8	
旬	12.7	16.3	9.9	1.7	NNE					55.5			11.9	
平年差/比	+3.6	+0.8	+6.5							216			20	

観測所名	油津										10 以上積算気温			129
日付	気温( )			風向・風速(m/s)					降水量(mm)			日照 (h)		
	平均	最高	最低	平均	最多	最大	風向	瞬間	風向	日計	1時間		10分	
1	14.5	20.2	10.3	3.6	WNW	5.9	WNW	7.9	WNW	0.0	0.0	0.0	4.5	
2	15.8	19.0	13.8	2.8	W	4.4	WNW	5.9	WNW	1.0	0.5	0.5	0.0	
3	18.3	21.8	15.6	2.4	W	5.1	ENE	8.0	ENE	96.0	65.0	18.5	0.1	
4	20.2	23.9	18.0	2.3	W	6.1	WSW	9.2	WSW	19.5	6.5	5.0	0.1	
5	18.5	20.8	16.3	2.5	NE	5.3	NE	9.2	ENE	0.0	0.0	0.0	7.0	
6	17.5	22.9	14.1	2.6	WNW	6	WNW	10.0	WNW	1.0	1.0	0.5	2.6	
7	13.8	17.2	10.0	4.2	WNW	6.5	WNW	9.1	WNW	0.0	0.0	0.0	0.6	
8	8.7	11.6	7.2	3.6	W	7.9	WNW	10.7	NW	0.0	0.0	0.0	1.5	
9	7.9	9.7	6.7	2.6	NW	4.4	WNW	7.1	NW	0.0	0.0	0.0	0.1	
10	10.2	12.8	7.8	3.2	WNW	5.4	WNW	8.2	WNW	0.0	0.0	0.0	0.1	
前半旬	17.5	21.1	14.8	2.7	W					116.5			11.7	
後半旬	11.6	14.8	9.2	3.2	WNW					1.0			4.9	
旬	14.5	18.0	12.0	3.0	WNW					117.5			16.6	
平年差/比	+2.6	+1.1	+4.5							377			29	

## 地域気象観測旬報

2018年12月1日～10日 宮崎県 (87)  
(5/5)

観測所名	串間									10 以上積算気温			127
	気温( )			風向・風速(m/s)						降水量(mm)			日照 (h)
	平均	最高	最低	平均	最多	最大	風向	瞬間	風向	日計	1時間	10分	
1	13.6	21.6	7.8	1.6	NE	3.1	NE	4.4	NE	0.0	0.0	0.0	5.6
2	15.8	18.0	12.2	2.0	NE	4.6	NE	7.1	NE	0.5	0.5	0.5	0.0
3	18.8	23.1	14.6	1.4	NE	4.9	ESE	8.9	ESE	45.0	22.0	11.0	0.1
4	20.2	22.9	17.9	1.7	W	5	WSW	9.0	WNW	28.0	17.0	5.5	0.0
5	18.3	21.6	15.8	2.5	ENE	6	ENE	9.3	ENE	0.0	0.0	0.0	6.7
6	17.5	22.8	14.8	1.7	WNW	5.4	WSW	9.0	W	1.0	0.5	0.5	4.1
7	12.8	16.5	8.5	2.5	WNW	4.6	WNW	9.9	WNW	0.0	0.0	0.0	0.2
8	7.4	9.4	6.5	2.4	WNW	5	WNW	10.8	WNW	0.0	0.0	0.0	0.8
9	7.3	8.7	6.0	1.3	NE	4.7	NE	7.7	NE	0.0	0.0	0.0	0.0
10	10.1	11.8	8.0	2.8	NE	5.6	NE	9.5	NE	0.0	0.0	0.0	0.0
前半旬	17.3	21.4	13.7	1.8	NE					73.5			12.4
後半旬	11.0	13.8	8.8	2.1	WNW					1.0			5.1
旬	14.2	17.6	11.2	2.0	NE					74.5			17.5
平年差/比	+3.6	+0.9	+6.2							294			30

# 地域雨量観測旬報

2018年12月1日～10日 宮崎県 (87)

(1/1)

観測所名	日之影				諸塚				北方				椎葉				都農				えびの			
	降水量(mm)				降水量(mm)				降水量(mm)				降水量(mm)				降水量(mm)				降水量(mm)			
日付	日計	平年比	最大1時間	最大10分間	日計	平年比	最大1時間	最大10分間	日計	平年比	最大1時間	最大10分間	日計	平年比	最大1時間	最大10分間	日計	平年比	最大1時間	最大10分間	日計	平年比	最大1時間	最大10分間
1	0.0		0.0	0.0	0.0		0.0	0.0	0.0		0.0	0.0	0.0		0.0	0.0	0.0		0.0	0.0	0.0		0.0	0.0
2	1.0		0.5	0.5	2.0		1.0	0.5	2.0		0.5	0.5	2.5		2.0	0.5	2.5		1.5	1.0	3.0		2.0	0.5
3	23.0		6.5	1.5	27.0		5.5	1.5	23.5		6.0	1.5	45.5		8.0	2.0	33.5		12.0	5.0	47.5		11.5	4.0
4	1.5		1.0	0.5	4.0		2.0	1.5	0.5		0.5	0.5	7.0		3.5	2.5	1.0		0.5	0.5	34.5		17.0	7.5
5	0.0		0.0	0.0	0.0		0.0	0.0	0.0		0.0	0.0	0.0		0.0	0.0	0.0		0.0	0.0	0.5		0.5	0.5
半旬計/最大	25.5	//	6.5	1.5	33.0	264	5.5	1.5	26.0	203	6.0	1.5	55.0	//	8.0	2.5	37.0	//	12.0	5.0	85.5	419	17.0	7.5
6	4.5		3.0	1.5	13.5		7.0	3.5	12.5		7.0	2.5	6.0		3.5	2.5	15.5		7.0	2.0	7.5		4.5	2.0
7	3.5		2.5	1.0	2.5		1.5	0.5	2.0		1.5	0.5	2.5		2.0	1.0	0.5		0.5	0.5	2.0		1.0	0.5
8	0.0		0.0	0.0	0.0		0.0	0.0	0.0		0.0	0.0	0.0		0.0	0.0	0.0		0.0	0.0	0.0		0.0	0.0
9	0.0		0.0	0.0	0.0		0.0	0.0	0.0		0.0	0.0	0.0		0.0	0.0	0.0		0.0	0.0	0.0		0.0	0.0
10	0.0		0.0	0.0	0.0		0.0	0.0	0.0		0.0	0.0	0.0		0.0	0.0	0.0		0.0	0.0	0.0		0.0	0.0
半旬計/最大	8.0	//	3.0	1.5	16.0	150	7.0	3.5	14.5	138	7.0	2.5	8.5	//	3.5	2.5	16.0	//	7.0	2.0	9.5	47	4.5	2.0
旬計	33.5	//			49.0	217			40.5	171			63.5	//			53.0	//			95.0	239		
旬最大	23.0		6.5	1.5	27.0		7.0	3.5	23.5		7.0	2.5	45.5		8.0	2.5	33.5		12.0	5.0	47.5		17.0	7.5
起日	3		3	6	3		6	6	3		6	6	3		3	6	3		3	3	3		4	4

観測所名	野尻				国富				深瀬															
	降水量(mm)				降水量(mm)				降水量(mm)				降水量(mm)				降水量(mm)				降水量(mm)			
日付	日計	平年比	最大1時間	最大10分間	日計	平年比	最大1時間	最大10分間	日計	平年比	最大1時間	最大10分間	日計	平年比	最大1時間	最大10分間	日計	平年比	最大1時間	最大10分間	日計	平年比	最大1時間	最大10分間
1	0.0		0.0	0.0	0.0		0.0	0.0	0.0		0.0	0.0												
2	2.0		0.5	0.5	1.5		0.5	0.5	3.0		2.0	1.0												
3	42.0		19.0	5.0	33.5		12.5	3.0	65.5		29.5	13.0												
4	16.5		5.0	2.0	13.5		5.5	1.5	20.0		5.5	2.5												
5	0.0		0.0	0.0	0.0		0.0	0.0	0.0		0.0	0.0												
半旬計/最大	60.5	438	19.0	5.0	48.5	373	12.5	3.0	88.5	461	29.5	13.0												
6	24.5		18.0	10.0	21.0		11.0	4.0	7.5		5.5	2.5												
7	1.0		0.5	0.5	1.0		0.5	0.5	0.0		0.0	0.0												
8	0.0		0.0	0.0	0.0		0.0	0.0	0.0		0.0	0.0												
9	0.0		0.0	0.0	0.0		0.0	0.0	0.0		0.0	0.0												
10	0.0		0.0	0.0	0.0		0.0	0.0	0.0		0.0	0.0												
半旬計/最大	25.5	//	18.0	10.0	22.0	185	11.0	4.0	7.5	44	5.5	2.5												
旬計	86.0	326			70.5	271			96.0	270														
旬最大	42.0		19.0	10.0	33.5		12.5	4.0	65.5		29.5	13.0												
起日	3		3	6	3		3	6	3		3	3												