

宮 崎 県 農 業 気 象 速 報

平成30年 11月 中旬

宮 崎 地 方 気 象 台

平成30年11月22日

気 象 概 況

この期間は、高気圧に覆われて晴れの日と、低気圧や前線等の影響で曇りや雨の日が短い周期で経過した。

また、冷たい空気の影響で平年よりも気温の低い日があった。

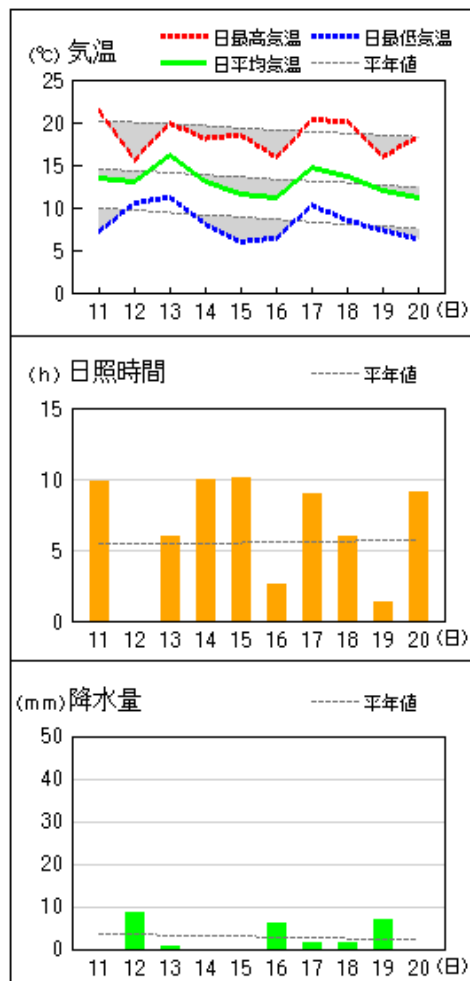
県内各地の旬平均気温は、平年差-1.0 ~ +0.2 の平年並で、日向では平年より低かった。旬降水量は、23.0mm ~ 79.0mm (平年比72% ~ 309%) で平年より多く、加久藤、えびのでは平年よりかなり多く、古江、延岡では平年並だった。旬日照時間は、平年比103% ~ 130%で平年並か平年より多かった。

宮崎市の旬平均気温は平年並で、旬降水量は平年より多く、旬日照時間は平年並だった。

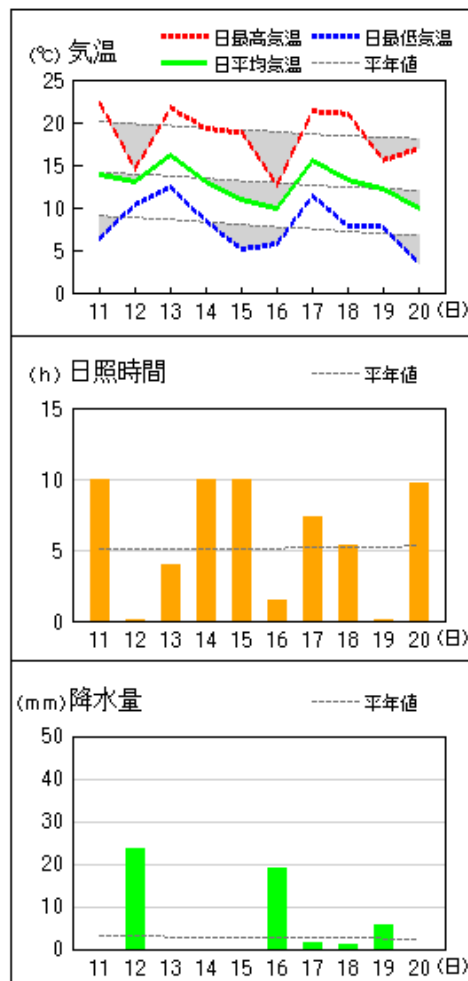
日々の天気概況	宮崎市の昼間の天気
11日 高気圧に覆われた。	晴
12日 低気圧の影響を受けた。	雨時々曇
13日 気圧の谷や湿った空気の影響を受けたが、次第に高気圧に覆われた。	晴時々曇一時雨
14日 高気圧に覆われた。	晴
15日 高気圧に覆われた。	快晴
16日 気圧の谷や低気圧の影響を受けた。	曇後雨
17日 低気圧の影響を受けたが、次第に高気圧に覆われた。	晴時々曇
18日 高気圧に覆われたが、次第に気圧の谷や湿った空気の影響を受けた。	曇時々晴
19日 低気圧や前線の影響を受けた。	雨後曇
20日 高気圧に覆われた。	快晴

地上気象 気象経過図：2018年11月11日-2018年11月20日

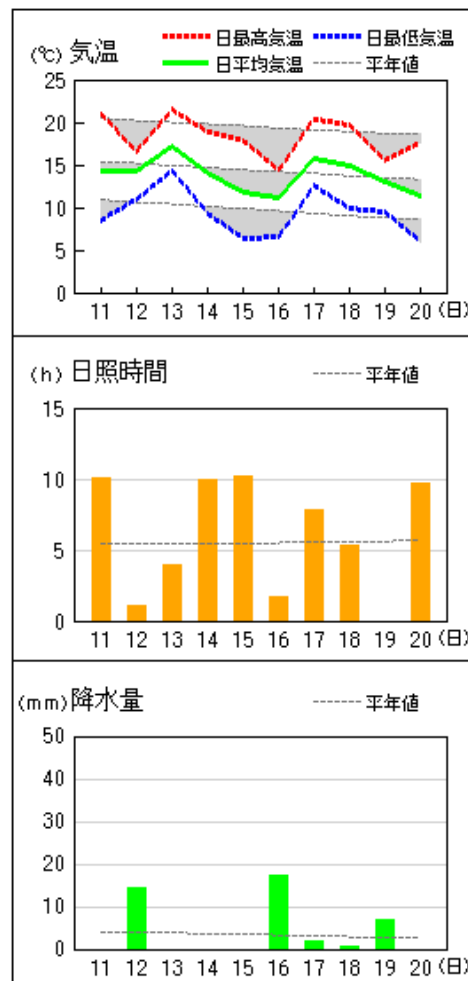
延岡



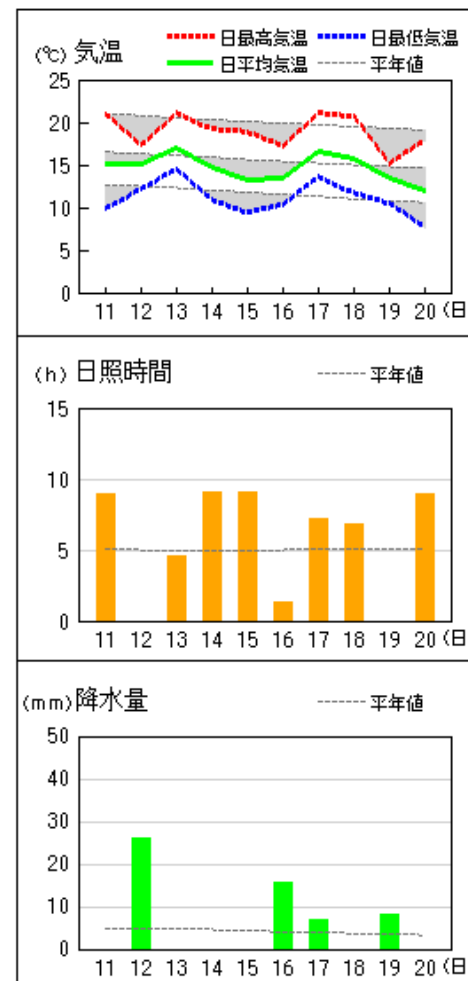
都城



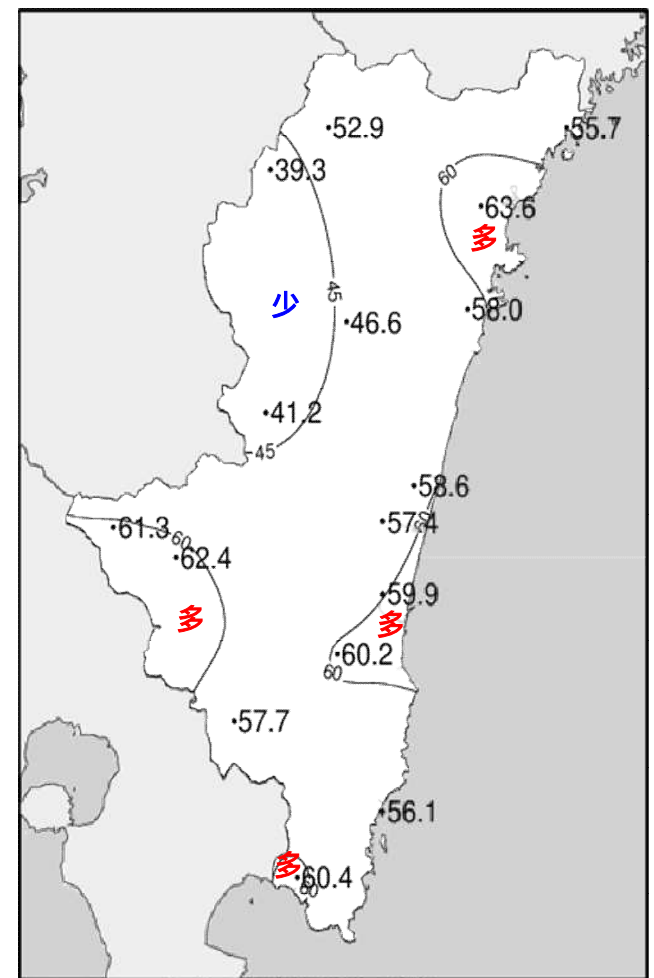
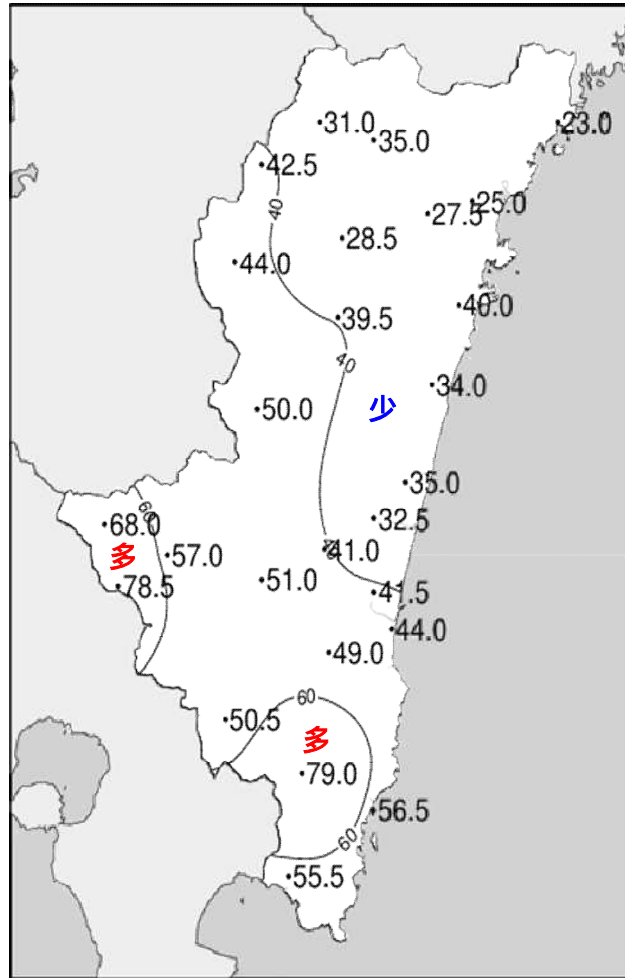
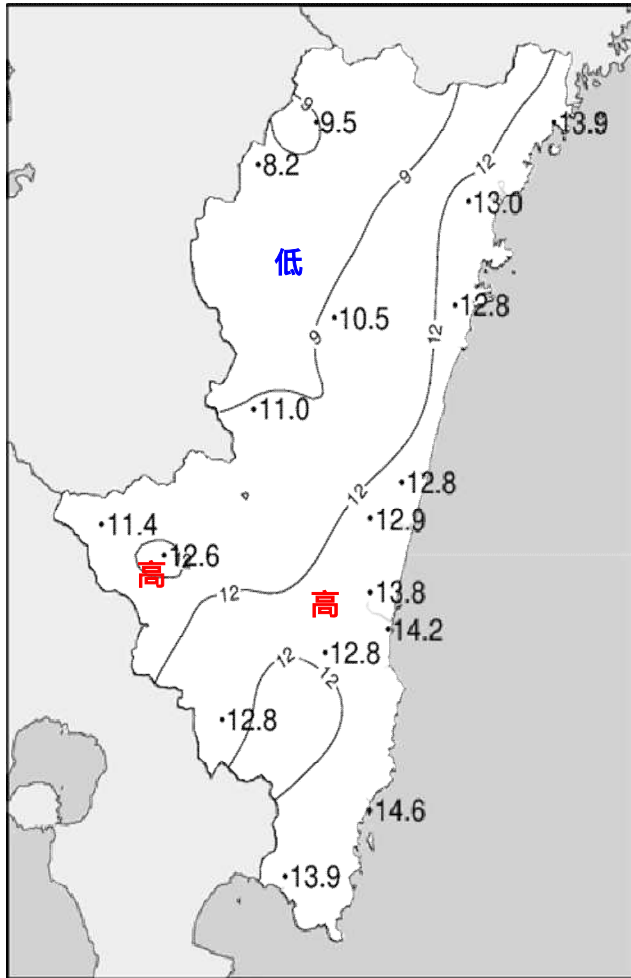
宮崎



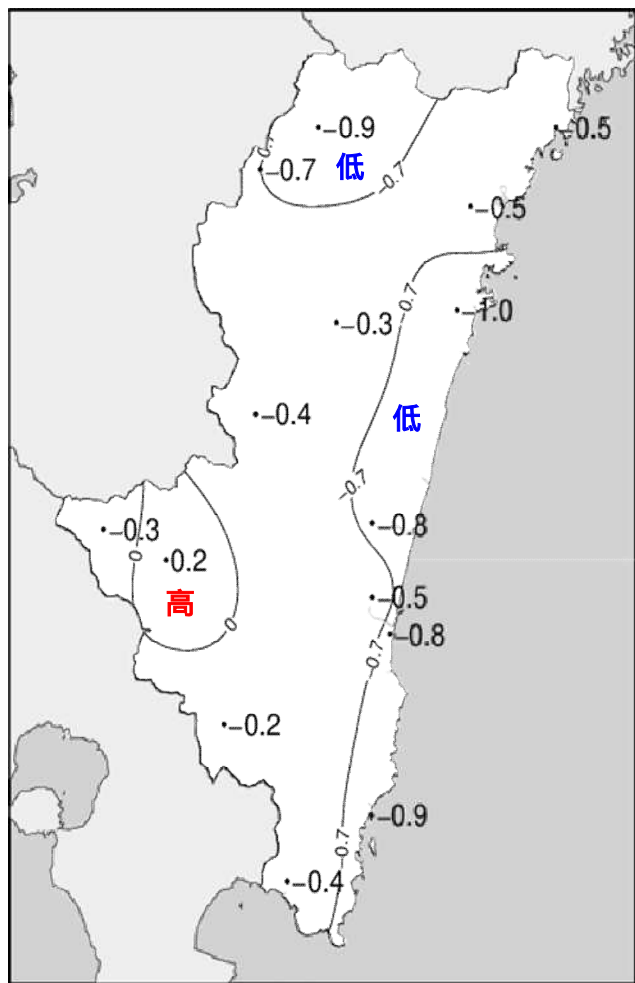
油津



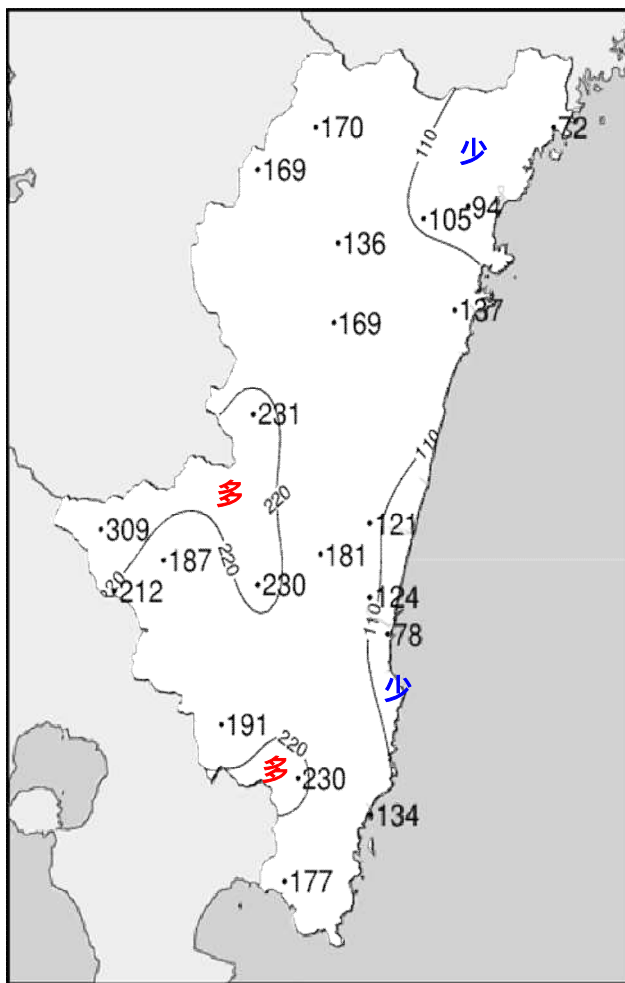
平成30年(2018年)11月中旬 気象分布図



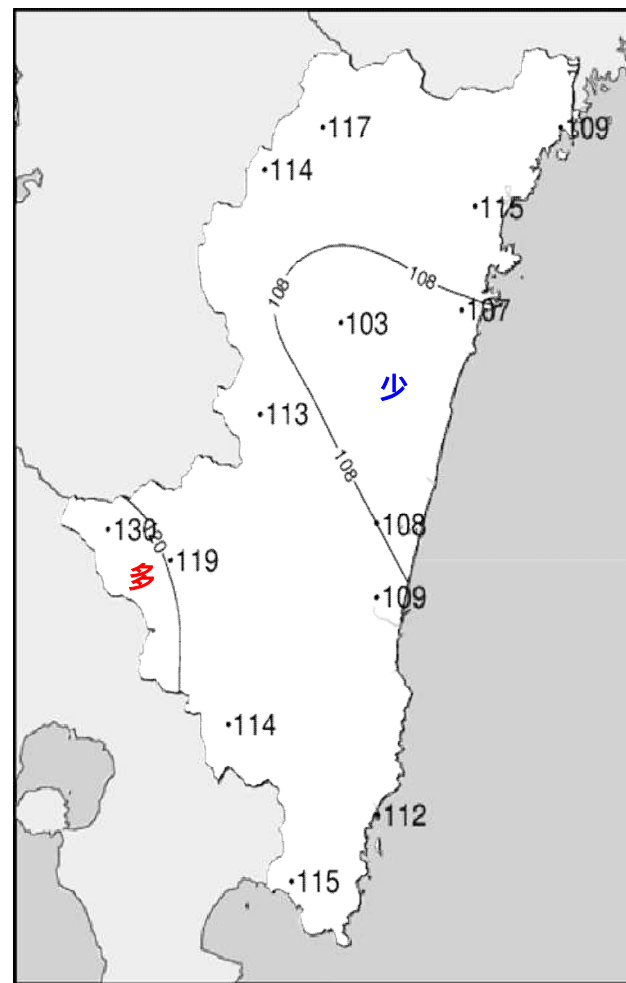
平成30年(2018年)11月中旬 気象分布図(平年差、平年比)



2018年11月中旬気温平年差(°C)



2018年11月中旬降水量平年比(%)



2018年11月中旬日照時間平年比(%)

地域気象観測旬報

2018年11月11日～20日 宮崎県 (87)
(1/5)

観測所名	高千穂												10 以上積算気温	44
日付	気温()			風向・風速(m/s)					降水量(mm)			日照 (h)		
	平均	最高	最低	平均	最多	最大	風向	瞬間	風向	日計	1時間		10分	
11	10.3	20.5	1.7	1.1	NNW	3.7	SSE	5.8	SSE	0.0	0.0	0.0	9.6	
12	10.2	12.0	7.0	0.6	NNW	2.3	N	3.7	N	14.0	3.5	1.5	0.0	
13	12.4	18.2	7.2	0.9	NW	2.9	SSE	6.2	NNW	0.0	0.0	0.0	5.6	
14	9.1	16.2	3.9	1.5	NW	4.7	NW	10.7	N	0.0	0.0	0.0	9.0	
15	7.5	17.4	1.1	1.0	NNW	2.9	NW	4.8	NW	0.0	0.0	0.0	9.6	
16	7.1	11.8	0.9	0.5	N	3.3	NNW	5.0	N	10.0	2.5	0.5	1.1	
17	11.5	18.8	7.0	1.1	NNW	3.8	NW	7.0	NNW	0.5	0.5	0.5	6.5	
18	9.4	18.2	4.6	1.2	NNW	3.9	NW	6.7	NW	2.0	1.5	0.5	2.4	
19	9.7	13.5	5.2	1.3	NW	3.1	WNW	8.1	NW	4.5	1.5	0.5	1.1	
20	7.9	15.0	3.2	1.9	NNW	3.9	N	7.2	NNW	0.0	0.0	0.0	8.0	
前半旬	9.9	16.9	4.2	1.0	NNW					14.0			33.8	
後半旬	9.1	15.5	4.2	1.2	NNW					17.0			19.1	
旬	9.5	16.2	4.2	1.1	NNW					31.0			52.9	
平年差/比	-0.9	-0.7	-0.9							170			117	

観測所名	古江												10 以上積算気温	139
日付	気温()			風向・風速(m/s)					降水量(mm)			日照 (h)		
	平均	最高	最低	平均	最多	最大	風向	瞬間	風向	日計	1時間		10分	
11	14.6	22.1	8.4	2.7	NNE	5	NNE	8.9	NE	0.0	0.0	0.0	9.1	
12	14.3	18.8	11.0	2.5	NNE	5.8	N	10.1	NW	6.0	2.0	0.5	0.0	
13	15.9	19.6	13.5	6.4	N	9.9	N	17.0	NE	1.5	0.5	0.5	5.3	
14	13.9	17.9	9.7	3.1	NE	9.2	NE	16.4	NE	0.0	0.0	0.0	7.6	
15	12.7	18.6	7.4	3.1	NNE	6.3	NNE	11.2	NNE	0.0	0.0	0.0	9.0	
16	12.8	19.5	7.3	2.7	N	6	NNE	7.7	NNE	8.5	2.0	0.5	2.5	
17	14.8	19.4	11.3	4.1	NNE	7.9	NNE	13.0	NE	1.0	1.5	0.5	8.3	
18	14.1	20.2	9.0	2.0	NNE	5	N	6.5	NNE	1.0	1.0	0.5	4.6	
19	13.1	15.8	10.7	4.3	N	8.6	N	16.6	NNE	5.0	1.5	0.5	0.7	
20	13.1	18.0	8.4	3.4	N	7.1	N	12.7	NNE	0.0	0.0	0.0	8.6	
前半旬	14.3	19.4	10.0	3.6	NNE					7.5			31.0	
後半旬	13.6	18.6	9.3	3.3	N					15.5			24.7	
旬	13.9	19.0	9.7	3.4	NNE					23.0			55.7	
平年差/比	-0.5	-0.3	-0.6							72			109	

観測所名	鞍岡												10 以上積算気温	21
日付	気温()			風向・風速(m/s)					降水量(mm)			日照 (h)		
	平均	最高	最低	平均	最多	最大	風向	瞬間	風向	日計	1時間		10分	
11	9.5	20.0	1.7	1.0	W	2.1	ENE	5.3	WSW	0.0	0.0	0.0	7.5	
12	10.2	13.6	7.2	0.4	NE	1.8	ENE	3.7	NE	24.5	5.5	1.5	0.0	
13	10.6	15.6	5.3	0.6	W	2	NE	4.7	ENE	0.0	0.0	0.0	3.3	
14	6.6	14.0	2.6	0.9	W	2.5	WSW	6.5	ENE	0.0	0.0	0.0	5.4	
15	6.1	14.9	1.1	1.0	W	2.2	ENE	5.2	E	0.0	0.0	0.0	7.3	
16	7.3	13.0	1.1	0.7	WSW	2.4	WSW	6.3	WSW	9.5	2.5	0.5	0.2	
17	9.9	15.5	5.3	0.8	W	2.7	E	6.3	E	0.5	0.5	0.5	5.7	
18	8.4	16.5	3.3	0.9	WSW	2.4	E	5.4	E	3.0	1.5	1.0	3.4	
19	7.7	11.6	3.4	0.5	NE	1.5	ENE	3.2	NE	5.0	2.0	1.0	0.8	
20	5.4	12.5	1.1	0.7	W	2.1	SSW	5.8	NE	0.0	0.0	0.0	5.7	
前半旬	8.6	15.6	3.6	0.8	W					24.5			23.5	
後半旬	7.7	13.8	2.8	0.7	W					18.0			15.8	
旬	8.2	14.7	3.2	0.8	W					42.5			39.3	
平年差/比	-0.7	-0.2	-0.9							169			114	

観測所名	延岡												10 以上積算気温	130
日付	気温()			風向・風速(m/s)					降水量(mm)			日照 (h)		
	平均	最高	最低	平均	最多	最大	風向	瞬間	風向	日計	1時間		10分	
11	13.4	21.3	7.2	2.1	WSW	3.7	W	6.6	W	0.0	0.0	0.0	9.8	
12	13.1	15.6	10.5	1.6	WSW	3.1	W	4.9	W	8.5	2.5	1.0	0.0	
13	16.1	19.9	11.2	2.5	N	6	N	10.6	NNE	0.5	0.5	0.5	5.9	
14	13.0	18.1	8.1	2.7	NNE	6.7	NNE	12.3	N	0.0	0.0	0.0	10.0	
15	11.5	18.5	6.0	2.8	WSW	4.5	WSW	8.2	N	0.0	0.0	0.0	10.1	
16	11.2	15.9	6.4	2.4	WSW	4.4	WSW	7.2	WSW	6.0	1.5	0.5	2.6	
17	14.6	20.3	10.3	2.3	WSW	5	N	8.3	N	1.5	1.0	0.5	8.9	
18	13.6	20.1	8.5	1.9	WSW	4.1	WSW	6.8	WSW	1.5	1.0	0.5	5.9	
19	11.9	16.0	7.3	1.5	WSW	3.4	W	6.4	NNW	7.0	3.0	1.0	1.3	
20	11.1	18.2	6.3	1.8	WSW	3.3	WSW	4.8	WSW	0.0	0.0	0.0	9.1	
前半旬	13.4	18.7	8.6	2.3	WSW					9.0			35.8	
後半旬	12.5	18.1	7.8	2.0	WSW					16.0			27.8	
旬	13.0	18.4	8.2	2.2	WSW					25.0			63.6	
平年差/比	-0.5	-0.8	-0.5							94			115	

地域気象観測旬報

2018年11月11日～20日 宮崎県 (87)
(2/5)

観測所名	日向										10 以上積算気温			128
日付	気温()			風向・風速(m/s)						降水量(mm)			日照 (h)	
	平均	最高	最低	平均	最多	最大	風向	瞬間	風向	日計	1時間	10分		
11	13.8	21.8	7.7	1.1	WSW	2.4	W	5.0	W	0.0	0.0	0.0	8.9	
12	13.5	15.9	11.6	1.0	W	2.3	W	5.5	W	15.5	5.0	1.5	0.0	
13	14.8	20.7	9.8	0.8	WSW	2.5	NE	6.9	ENE	1.5	1.0	0.5	4.9	
14	11.8	19.8	7.0	1.0	WSW	3.4	ENE	7.8	ENE	0.0	0.0	0.0	9.0	
15	11.5	19.2	6.9	1.4	W	3.6	WSW	6.8	W	0.0	0.0	0.0	9.2	
16	11.8	15.1	8.5	2.0	WNW	3.3	WNW	7.8	WNW	6.5	2.0	1.0	2.0	
17	14.5	21.2	11.4	1.2	WSW	2.3	W	6.0	ENE	3.5	3.0	0.5	9.0	
18	14.2	20.3	10.6	1.3	WSW	3.1	WSW	6.3	W	0.5	0.5	0.5	5.1	
19	11.7	15.7	7.0	0.4	WSW	1.7	WSW	3.5	W	12.5	5.5	1.5	1.0	
20	10.5	17.8	5.5	1.0	WSW	2.7	ESE	5.5	E	0.0	0.0	0.0	8.9	
前半旬	13.1	19.5	8.6	1.1	WSW					17.0			32.0	
後半旬	12.5	18.0	8.6	1.2	WSW					23.0			26.0	
旬	12.8	18.8	8.6	1.1	WSW					40.0			58.0	
平年差/比	-1.0	-0.8	-0.4							137			107	

観測所名	神門										10 以上積算気温			71
日付	気温()			風向・風速(m/s)						降水量(mm)			日照 (h)	
	平均	最高	最低	平均	最多	最大	風向	瞬間	風向	日計	1時間	10分		
11	10.1	21.0	1.7	0.4	S	1.9	S	3.6	SE	0.0	0.0	0.0	8.3	
12	11.1	13.0	7.4	0.1	E	1.4	ESE	2.8	ESE	18.0	6.0	1.5	0.0	
13	14.2	21.3	8.0	0.3	SSE	1.8	SSE	4.2	ESE	0.5	0.5	0.5	4.5	
14	9.7	18.4	4.3	0.6	N	2.2	N	6.5	NNW	0.0	0.0	0.0	7.8	
15	7.9	18.3	1.6	0.5	S	2.4	S	4.5	S	0.0	0.0	0.0	7.8	
16	8.1	12.1	2.5	0.1	S	0.8	NNE	1.7	S	8.5	2.5	1.0	1.1	
17	12.7	20.7	9.7	0.4	SE	2.1	SSE	4.0	SSE	2.0	2.5	0.5	4.6	
18	12.2	20.2	7.0	0.5	SSE	2.3	SSE	4.8	SSE	0.5	0.5	0.5	4.4	
19	10.6	14.9	6.2	0.3	SSW	1.6	SSE	2.9	S	10.0	4.0	1.5	0.7	
20	8.4	17.2	3.8	0.5	SE	2.2	S	4.2	S	0.0	0.0	0.0	7.4	
前半旬	10.6	18.4	4.6	0.4	SSE					18.5			28.4	
後半旬	10.4	17.0	5.8	0.4	SSE					21.0			18.2	
旬	10.5	17.7	5.2	0.4	SSE					39.5			46.6	
平年差/比	-0.3	-0.8	0.0							169			103	

観測所名	西米良										10 以上積算気温			84
日付	気温()			風向・風速(m/s)						降水量(mm)			日照 (h)	
	平均	最高	最低	平均	最多	最大	風向	瞬間	風向	日計	1時間	10分		
11	11.1	21.4	3.8	0.5	SSW	2.6	SSW	5.3	SSW	0.0	0.0	0.0	6.8	
12	11.9	13.3	9.3	0.2	NNW	1.5	NE	3.3	NNE	20.0	6.5	2.5	0.0	
13	14.5	20.9	9.7	0.5	N	2.4	SSW	4.6	SSE	0.0	0.5	0.0	4.6	
14	10.7	18.3	6.0	0.6	N	3.4	SSW	5.8	SSW	0.0	0.0	0.0	6.5	
15	8.9	17.9	3.6	0.6	SSW	3.3	SW	6.5	SSW	0.0	0.0	0.0	6.8	
16	8.5	10.9	4.5	0.2	NE	1.5	NE	3.0	NE	17.0	4.0	1.0	0.2	
17	12.8	19.5	9.7	0.3	SSW	2.3	SSW	3.7	S	2.0	2.5	1.0	4.4	
18	12.1	19.8	7.3	0.6	N	2.8	NE	6.0	NE	1.0	1.0	0.5	4.9	
19	11.1	15.2	8.3	0.5	SSW	2.4	S	5.1	SSW	10.0	5.0	1.5	0.4	
20	8.8	16.2	4.6	0.5	SE	3	SE	4.7	SE	0.0	0.0	0.0	6.6	
前半旬	11.4	18.4	6.5	0.5	N					20.0			24.7	
後半旬	10.7	16.3	6.9	0.4	NE					30.0			16.5	
旬	11.0	17.3	6.7	0.5	N					50.0			41.2	
平年差/比	-0.4	-0.8	0.0							231			113	

観測所名	高鍋										10 以上積算気温			119
日付	気温()			風向・風速(m/s)						降水量(mm)			日照 (h)	
	平均	最高	最低	平均	最多	最大	風向	瞬間	風向	日計	1時間	10分		
11	12.9	20.5	5.4	1.4	NNW	3.5	ESE	6.3	ENE	0.0	0.0	0.0	10.0	
12	14.2	17.3	9.9	0.8	NNW	1.8	NW	2.8	NW	10.0	4.5	1.0	0.2	
13	16.1	20.6	10.8	1.0	NNW	3	E	5.8	E	0.5	0.5	0.5	3.5	
14	12.1	18.5	6.7	1.3	E	5	E	8.6	ESE	0.0	0.0	0.0	9.7	
15	10.5	17.9	4.0	1.5	NNW	3.6	ESE	6.7	E	0.0	0.0	0.0	10.0	
16	11.6	16.6	6.3	1.0	NW	2.1	WNW	3.5	WNW	9.0	3.0	1.0	2.0	
17	14.9	20.3	10.2	1.1	NNW	3.7	E	6.4	E	5.0	2.5	1.0	8.4	
18	14.1	19.7	8.9	1.1	NNW	2.7	SE	4.9	S	0.5	0.5	0.5	5.4	
19	12.1	15.2	7.1	0.7	NNW	1.8	N	2.9	NW	10.0	3.5	1.5	0.0	
20	9.7	16.8	4.3	1.2	NNW	2.8	SE	5.4	E	0.0	0.0	0.0	9.4	
前半旬	13.2	19.0	7.4	1.2	NNW					10.5			33.4	
後半旬	12.5	17.7	7.4	1.0	NNW					24.5			25.2	
旬	12.8	18.3	7.4	1.1	NNW					35.0			58.6	
平年差/比	//	//	//							//			//	

地域気象観測旬報

2018年11月11日～20日 宮崎県 (87)
(3/5)

観測所名	加久藤										10 以上積算気温			87
日付	気温()			風向・風速(m/s)						降水量(mm)			日照 (h)	
	平均	最高	最低	平均	最多	最大	風向	瞬間	風向	日計	1時間	10分		
11	12.3	22.2	4.5	0.7	E	2.4	E	4.8	E	0.0	0.0	0.0	8.7	
12	13.0	14.4	10.0	0.5	WNW	2	E	4.6	E	27.5	9.0	2.0	0.1	
13	14.9	21.2	9.0	1.1	WSW	3.5	NNW	6.4	NNW	0.0	0.0	0.0	6.1	
14	10.9	18.4	5.3	1.2	SE	4.3	NW	8.7	NNW	0.0	0.0	0.0	9.3	
15	9.5	19.1	2.2	0.8	ESE	2	ESE	4.7	ESE	0.0	0.0	0.0	9.2	
16	8.6	12.3	2.9	0.6	ENE	2.3	ESE	4.3	ESE	25.5	7.0	2.5	0.9	
17	13.7	20.7	8.1	1.1	S	3.7	NNW	6.1	NW	3.0	4.0	1.0	9.8	
18	11.4	19.1	5.3	0.9	SW	3.6	WNW	6.6	W	2.0	1.5	0.5	5.1	
19	11.0	15.2	6.0	1.1	NNW	4.4	NW	6.9	NNW	10.0	4.0	1.5	2.3	
20	8.8	16.2	3.1	1.0	NW	3.4	N	6.3	NNW	0.0	0.0	0.0	9.8	
前半旬	12.1	19.1	6.2	0.9	E					27.5			33.4	
後半旬	10.7	16.7	5.1	0.9	NW					40.5			27.9	
旬	11.4	17.9	5.6	0.9	NW					68.0			61.3	
平年差/比	-0.3	-0.2	-0.5							309			130	

観測所名	西都										10 以上積算気温			129
日付	気温()			風向・風速(m/s)						降水量(mm)			日照 (h)	
	平均	最高	最低	平均	最多	最大	風向	瞬間	風向	日計	1時間	10分		
11	12.9	21.1	5.4	1.5	WNW	3.3	ESE	5.8	ESE	0.0	0.0	0.0	10.0	
12	13.9	16.5	9.7	1.2	WNW	3	NW	4.2	WNW	9.0	4.0	1.0	0.7	
13	16.5	20.9	11.9	1.3	WNW	3.5	ESE	6.1	ESE	0.5	0.5	0.5	3.1	
14	12.5	18.4	6.9	1.8	WNW	5.6	E	8.5	E	0.0	0.0	0.0	9.7	
15	10.8	18.1	4.1	1.7	WNW	4.5	E	7.4	ENE	0.0	0.0	0.0	10.1	
16	11.0	14.8	5.5	1.6	WNW	3	NW	4.6	NW	10.0	3.5	1.0	1.7	
17	15.0	20.6	10.5	1.5	WNW	3.8	ENE	5.9	ENE	3.5	2.0	0.5	7.2	
18	13.9	20.0	8.0	1.5	WNW	3.8	ESE	5.9	ESE	0.5	0.5	0.5	5.4	
19	12.5	15.3	7.7	1.0	W	2.9	NW	3.8	NW	9.0	3.0	1.5	0.0	
20	10.0	17.5	4.3	1.5	W	4	E	6.2	E	0.0	0.0	0.0	9.5	
前半旬	13.3	19.0	7.6	1.5	WNW					9.5			33.6	
後半旬	12.5	17.6	7.2	1.4	WNW					23.0			23.8	
旬	12.9	18.3	7.4	1.5	WNW					32.5			57.4	
平年差/比	-0.8	-1.6	-1.0							121			108	

観測所名	小林										10 以上積算気温			126
日付	気温()			風向・風速(m/s)						降水量(mm)			日照 (h)	
	平均	最高	最低	平均	最多	最大	風向	瞬間	風向	日計	1時間	10分		
11	13.9	21.2	7.4	1.4	WNW	3.4	WNW	5.5	WNW	0.0	0.0	0.0	9.9	
12	13.4	15.3	10.3	0.8	SSE	3.4	SSE	5.3	SE	19.5	6.5	1.5	0.3	
13	15.6	21.0	11.9	1.8	WNW	3.9	W	5.9	SSE	0.0	0.0	0.0	5.2	
14	12.8	18.9	7.5	2.2	WNW	4.8	W	6.6	W	0.0	0.0	0.0	9.8	
15	10.5	17.4	4.4	1.3	SE	3.6	S	5.9	SSE	0.0	0.0	0.0	9.9	
16	10.3	13.3	5.2	0.9	WNW	2.5	SW	4.1	NE	22.5	6.0	1.5	0.9	
17	14.2	20.3	10.1	1.6	NW	4.5	WNW	6.2	W	6.5	5.5	1.5	8.2	
18	13.0	19.5	8.9	2.5	WNW	5.6	WNW	8.3	WNW	1.0	1.0	0.5	6.6	
19	11.4	15.1	7.6	2.5	WNW	4.5	WNW	8.7	WNW	7.5	3.0	1.0	2.0	
20	11.1	16.5	6.3	2.6	WNW	5.2	WNW	9.2	WNW	0.0	0.0	0.0	9.6	
前半旬	13.2	18.8	8.3	1.5	WNW					19.5			35.1	
後半旬	12.0	16.9	7.6	2.0	WNW					37.5			27.3	
旬	12.6	17.9	8.0	1.8	WNW					57.0			62.4	
平年差/比	+0.2	+0.5	0.0							187			119	

観測所名	宮崎										10 以上積算気温			138
日付	気温()			風向・風速(m/s)						降水量(mm)			日照 (h)	
	平均	最高	最低	平均	最多	最大	風向	瞬間	風向	日計	1時間	10分		
11	14.3	20.9	8.5	2.6	WNW	4.2	WNW	5.6	E	0.0	0.0	0.0	10.1	
12	14.3	16.6	11.0	2.0	WNW	3.5	SSE	6.6	SE	14.5	4.5	1.0	1.1	
13	17.1	21.5	14.3	2.0	WNW	4.3	ENE	6.6	ENE	0.0	0.0	0.0	4.0	
14	14.0	18.9	9.3	2.5	NW	5.1	ENE	8.2	NE	0.0	0.0	0.0	10.0	
15	11.8	17.9	6.4	2.8	WNW	5.5	NE	8.1	NE	0.0	0.0	0.0	10.2	
16	11.2	14.4	6.5	2.4	WNW	4.9	WNW	6.2	WNW	17.5	4.0	1.0	1.7	
17	15.7	20.4	12.6	2.5	WNW	4.6	ENE	7.0	ENE	2.0	3.0	0.5	7.8	
18	14.8	19.7	9.9	2.4	WNW	4.4	WNW	5.7	WNW	0.5	0.5	0.5	5.3	
19	13.1	15.6	9.5	2.1	WNW	4.8	NW	6.3	NW	7.0	3.5	1.5	0.0	
20	11.4	17.7	6.0	2.4	WNW	4.9	NW	5.8	NW	0.0	0.0	0.0	9.7	
前半旬	14.3	19.2	9.9	2.4	WNW					14.5			35.4	
後半旬	13.2	17.6	8.9	2.4	WNW					27.0			24.5	
旬	13.8	18.4	9.4	2.4	WNW					41.5			59.9	
平年差/比	-0.5	-1.0	-0.3							124			109	

地域気象観測旬報

2018年11月11日～20日 宮崎県 (87)
(4/5)

観測所名	10 以上積算気温										128		
日付	気温()			風向・風速(m/s)					降水量(mm)			日照 (h)	
	平均	最高	最低	平均	最多	最大	風向	瞬間	風向	日計	1時間		10分
11	13.3	20.2	6.8	1.9	W	3.4	ESE	6.4	E	0.0	0.0	0.0	10.0
12	13.5	16.0	9.8	1.3	W	2.9	SSE	4.4	SSE	18.0	5.5	1.5	0.4
13	15.8	20.5	12.6	1.4	W	4.4	E	6.5	E	0.0	0.0	0.0	3.7
14	12.5	17.6	7.7	1.8	W	4.8	SE	7.9	SE	0.0	0.0	0.0	9.9
15	10.5	16.8	4.8	2.0	W	4.3	E	7.1	E	0.0	0.0	0.0	10.0
16	11.0	15.6	5.9	1.3	W	3	W	4.0	W	21.0	6.5	2.0	1.6
17	14.8	19.1	11.9	1.6	E	4	ESE	6.9	E	2.5	6.0	0.5	8.3
18	13.8	19.1	8.9	1.7	W	3.5	E	5.4	NE	0.5	0.5	0.5	6.7
19	12.2	14.5	8.8	1.4	W	3	WSW	4.6	WSW	7.0	2.5	1.0	0.0
20	10.6	17.0	6.4	1.6	W	3.1	E	4.2	S	0.0	0.0	0.0	9.6
前半旬	13.1	18.2	8.3	1.7	W					18.0			34.0
後半旬	12.5	17.1	8.4	1.5	W					31.0			26.2
旬	12.8	17.6	8.4	1.6	W					49.0			60.2
平年差/比	//	//	//							//			//

観測所名	10 以上積算気温										142		
日付	気温()			風向・風速(m/s)					降水量(mm)			日照 (h)	
	平均	最高	最低	平均	最多	最大	風向	瞬間	風向	日計	1時間		10分
11	14.6	20.3	8.0	2.9	WNW	4.9	WNW	6.2	WNW	0.0	0.0	0.0	
12	14.7	17.6	11.1	2.6	WNW	4.6	S	6.2	S	15.0	4.5	1.0	
13	17.6	20.6	14.2	3.8	NNE	9	NNE	11.8	NNE	0.0	0.0	0.0	
14	14.5	19.0	9.2	3.8	WNW	7	NE	10.3	NNE	0.0	0.0	0.0	
15	12.4	18.1	6.6	3.4	W	6.1	NNE	8.7	NNE	0.0	0.0	0.0	
16	12.0	16.3	7.3	3.4	WNW	5.1	WNW	6.2	WNW	18.0	4.0	1.5	
17	16.4	20.4	12.6	4.0	WNW	8.3	NNE	10.8	NE	3.0	4.5	0.5	
18	15.1	20.0	10.1	2.7	WNW	4.3	WNW	6.7	NW	1.0	0.5	0.5	
19	13.4	16.0	9.3	2.5	WNW	4.2	W	6.7	N	7.0	3.0	1.5	
20	11.7	17.5	6.8	2.8	WNW	5.1	W	5.1	WNW	0.0	0.0	0.0	
前半旬	14.8	19.1	9.8	3.3	WNW					15.0			
後半旬	13.7	18.0	9.2	3.1	WNW					29.0			
旬	14.2	18.6	9.5	3.2	WNW					44.0			
平年差/比	-0.8	-1.1	-1.1							78			

観測所名	10 以上積算気温										118		
日付	気温()			風向・風速(m/s)					降水量(mm)			日照 (h)	
	平均	最高	最低	平均	最多	最大	風向	瞬間	風向	日計	1時間		10分
11	13.8	22.2	6.3	1.1	NNW	3.6	SSW	5.8	SW	0.0	0.0	0.0	10.0
12	13.0	14.5	10.4	1.0	NNW	3.3	NW	6.1	NW	23.5	8.0	2.5	0.1
13	16.1	21.7	12.3	1.1	N	3.6	SSW	5.8	SSW	0.0	0.0	0.0	4.0
14	13.1	19.3	8.4	1.6	NE	5.2	NE	8.6	NNE	0.0	0.0	0.0	9.9
15	11.0	18.8	5.1	1.4	NNE	3.8	NNE	6.6	ENE	0.0	0.0	0.0	9.9
16	10.0	12.6	5.7	1.6	NNE	4.6	NNE	7.1	N	19.0	4.5	1.5	1.4
17	15.5	21.3	11.4	1.9	NNE	5.2	NE	8.4	NNE	1.5	4.5	1.5	7.3
18	13.3	21.0	7.8	1.2	NNW	3.3	SSW	7.1	W	1.0	0.5	0.5	5.3
19	12.1	15.5	7.7	1.3	N	2.7	E	5.3	WNW	5.5	2.5	1.5	0.1
20	9.8	16.9	3.4	1.0	SSW	2.5	SSE	4.8	S	0.0	0.0	0.0	9.7
前半旬	13.4	19.3	8.5	1.2	NNE					23.5			33.9
後半旬	12.1	17.5	7.2	1.4	NNE					27.0			23.8
旬	12.8	18.4	7.9	1.3	NNE					50.5			57.7
平年差/比	-0.2	-0.5	0.0							191			114

観測所名	10 以上積算気温										146		
日付	気温()			風向・風速(m/s)					降水量(mm)			日照 (h)	
	平均	最高	最低	平均	最多	最大	風向	瞬間	風向	日計	1時間		10分
11	15.2	21.0	9.8	3.6	WNW	5.3	WNW	7.6	E	0.0	0.0	0.0	9.0
12	15.2	17.3	12.2	3.1	WNW	5.1	WNW	7.3	WNW	26.0	9.0	2.5	0.0
13	17.0	21.1	14.5	2.5	WNW	5.4	ENE	7.8	NNE	0.0	0.0	0.0	4.6
14	14.7	19.2	10.9	3.3	WNW	5.5	WNW	10.7	NE	0.0	0.0	0.0	9.1
15	13.2	18.9	9.4	3.7	WNW	6.2	ENE	9.7	E	0.0	0.0	0.0	9.1
16	13.4	17.2	10.4	3.2	WNW	5.3	W	7.7	WNW	15.5	4.5	1.5	1.3
17	16.5	21.1	13.6	2.7	NW	5.5	NW	8.1	ENE	7.0	7.0	2.0	7.2
18	15.8	20.7	11.7	3.3	WNW	6	WNW	8.0	WNW	0.0	0.0	0.0	6.8
19	13.4	15.2	10.5	2.8	WNW	5.7	WNW	7.2	WNW	8.0	3.0	1.5	0.0
20	12.0	17.9	7.7	3.7	WNW	5.6	WNW	7.7	WNW	0.0	0.0	0.0	9.0
前半旬	15.1	19.5	11.4	3.2	WNW					26.0			31.8
後半旬	14.2	18.4	10.8	3.1	WNW					30.5			24.3
旬	14.6	19.0	11.1	3.2	WNW					56.5			56.1
平年差/比	-0.9	-0.9	-0.5							134			112

地域気象観測旬報

2018年11月11日～20日 宮崎県 (87)
(5/5)

観測所名	串間									10 以上積算気温			139
日付	気温()			風向・風速(m/s)						降水量(mm)			日照 (h)
	平均	最高	最低	平均	最多	最大	風向	瞬間	風向	日計	1時間	10分	
11	14.1	22.1	6.9	1.6	NE	4.1	ENE	6.4	ENE	0.0	0.0	0.0	10.1
12	14.7	17.6	10.1	1.6	NE	3.8	ENE	6.1	NE	27.0	14.0	3.5	0.1
13	16.4	21.2	12.3	1.4	NE	3.6	ENE	6.0	E	0.0	0.0	0.0	5.0
14	13.8	19.6	9.3	2.1	NE	5.2	NE	8.4	ENE	0.0	0.0	0.0	9.9
15	12.3	18.8	6.7	2.4	NE	5.2	ENE	8.6	ENE	0.0	0.0	0.0	10.1
16	12.7	16.7	7.1	1.9	NE	4.9	ENE	7.6	NE	16.5	5.5	1.5	1.8
17	16.4	22.1	12.0	1.5	NE	5.2	NE	9.4	NE	4.0	5.5	1.0	7.2
18	14.9	21.6	9.5	1.2	NE	3.5	WSW	6.8	NNE	0.5	0.5	0.5	6.3
19	12.8	15.4	8.9	0.8	NE	2.6	ENE	4.2	ENE	7.5	2.5	1.5	0.0
20	10.8	18.4	5.2	1.4	NE	2.9	WSW	5.0	W	0.0	0.0	0.0	9.9
前半旬	14.3	19.9	9.1	1.8	NE					27.0			35.2
後半旬	13.5	18.8	8.5	1.4	NE					28.5			25.2
旬	13.9	19.4	8.8	1.6	NE					55.5			60.4
平年差/比	-0.4	-0.6	-0.5							177			115

地域雨量観測旬報

2018年11月11日～20日 宮崎県 (87)

(1/1)

観測所名	日之影				諸塚				北方				椎葉				都農				えびの			
	降水量(mm)				降水量(mm)				降水量(mm)				降水量(mm)				降水量(mm)				降水量(mm)			
日付	日計	平年比	最大1時間	最大10分間	日計	平年比	最大1時間	最大10分間	日計	平年比	最大1時間	最大10分間	日計	平年比	最大1時間	最大10分間	日計	平年比	最大1時間	最大10分間	日計	平年比	最大1時間	最大10分間
11	0.0		0.0	0.0	0.0		0.0	0.0	0.0		0.0	0.0	0.0		0.0	0.0	0.0		0.0	0.0	0.0		0.0	0.0
12	18.5		4.0	1.5	11.5		4.0	1.0	10.5		2.5	1.0	23.5		7.5	2.5	12.0		2.5	1.0	27.5		9.0	2.5
13	0.0		0.5	0.0	0.0		0.5	0.0	0.5		0.5	0.5	0.0		0.0	0.0	2.0		1.5	0.5	0.0		0.0	0.0
14	0.0		0.0	0.0	0.0		0.0	0.0	0.0		0.0	0.0	0.0		0.0	0.0	0.0		0.0	0.0	0.0		0.0	0.0
15	0.0		0.0	0.0	0.0		0.0	0.0	0.0		0.0	0.0	0.0		0.0	0.0	0.0		0.0	0.0	0.0		0.0	0.0
半旬計/最大	18.5	//	4.0	1.5	11.5	97	4.0	1.0	11.0	62	2.5	1.0	23.5	//	7.5	2.5	14.0	//	2.5	1.0	27.5	136	9.0	2.5
16	9.5		2.0	0.5	9.0		2.0	0.5	7.0		2.0	0.5	11.0		2.5	0.5	6.0		1.5	0.5	28.5		5.0	1.5
17	1.0		1.0	0.5	0.5		1.0	0.5	1.0		1.0	0.5	1.0		1.0	0.5	3.5		2.0	0.5	9.5		7.0	2.0
18	1.5		1.0	0.5	1.5		1.0	0.5	1.5		1.0	0.5	1.5		1.5	0.5	1.0		1.0	0.5	2.5		1.5	0.5
19	4.5		1.5	1.0	6.0		3.0	1.0	7.0		3.5	1.0	7.0		3.0	1.0	9.5		4.5	1.5	10.5		4.5	1.5
20	0.0		0.0	0.0	0.0		0.0	0.0	0.0		0.0	0.0	0.0		0.0	0.0	0.0		0.0	0.0	0.0		0.0	0.0
半旬計/最大	16.5	//	2.0	1.0	17.0	162	3.0	1.0	16.5	121	3.5	1.0	20.5	//	3.0	1.0	20.0	//	4.5	1.5	51.0	274	7.0	2.0
旬計	35.0	//			28.5	136			27.5	105			44.0	//			34.0	//			78.5	212		
旬最大	18.5		4.0	1.5	11.5		4.0	1.0	10.5		3.5	1.0	23.5		7.5	2.5	12.0		4.5	1.5	28.5		9.0	2.5
起日	12		12	12	12		12	19	12		19	19	12		12	12	12		19	19	16		12	12

観測所名	野尻				国富				深瀬															
	降水量(mm)				降水量(mm)				降水量(mm)				降水量(mm)				降水量(mm)				降水量(mm)			
日付	日計	平年比	最大1時間	最大10分間	日計	平年比	最大1時間	最大10分間	日計	平年比	最大1時間	最大10分間	日計	平年比	最大1時間	最大10分間	日計	平年比	最大1時間	最大10分間	日計	平年比	最大1時間	最大10分間
11	0.0		0.0	0.0	0.0		0.0	0.0	0.0		0.0	0.0												
12	18.0		8.5	2.0	12.0		4.5	1.0	36.5		17.5	5.5												
13	0.0		0.0	0.0	0.0		0.0	0.0	0.0		0.0	0.0												
14	0.0		0.0	0.0	0.0		0.0	0.0	0.0		0.0	0.0												
15	0.0		0.0	0.0	0.0		0.0	0.0	0.0		0.0	0.0												
半旬計/最大	18.0	153	8.5	2.0	12.0	93	4.5	1.0	36.5	179	17.5	5.5												
16	20.5		4.0	1.5	16.0		4.0	1.5	23.5		5.5	1.5												
17	3.0		2.0	1.0	3.5		2.0	1.0	7.5		8.5	2.0												
18	1.0		0.5	0.5	0.5		0.5	0.5	1.5		1.0	0.5												
19	8.5		3.0	1.5	9.0		2.5	1.0	10.0		3.5	1.5												
20	0.0		0.0	0.0	0.0		0.0	0.0	0.0		0.0	0.0												
半旬計/最大	33.0	324	4.0	1.5	29.0	266	4.0	1.5	42.5	251	8.5	2.0												
旬計	51.0	230			41.0	181			79.0	230														
旬最大	20.5		8.5	2.0	16.0		4.5	1.5	36.5		17.5	5.5												
起日	16		12	12	16		12	16	12		12	12												