

宮 崎 県 農 業 気 象 速 報

平成 30 年 9 月 下旬

宮 崎 地 方 気 象 台
平成 30 年 10 月 2 日

気 象 概 況

期間を通して、気圧の谷や前線等の影響で曇りや雨の日が多く、特に 29 日から 30 日にかけては、台風第 24 号や秋雨前線の影響で大荒れの天気となった。このため、30 日に日最大 1 時間降水量が西都で 78.5mm、日最大風向・風速が西都で 21.8m/s（北）、日最大瞬間風向・風速が古江で 38.6m/s（北）、日向で 24.4m/s（北西）を観測し、それぞれ 9 月の 1 位を更新した。更に、日最大風向・風速が古江で 21.5m/s（北）、加久藤で 17.7m/s（北北西）、串間で 21.0m/s（東北東）、日最大瞬間風向・風速が加久藤で 28.6m/s（北北西）、西都で 41.3m/s（北）、小林で 33.4m/s（北北西）、赤江で 40.1m/s（北東）、串間で 36.0m/s（北東）を観測し、それぞれ観測史上 1 位を更新した。

生物季節観測では、ススキの開花を平年と同じ 27 日に観測、モズの初鳴を平年より 18 日遅い 28 日に観測した。

県内各地の旬平均気温は、平年差 -0.6 ~ +0.7 の平年並で、加久藤、宮崎、串間では平年より高く、古江では平年より低かった。旬降水量は、156.5mm ~ 469.5mm（平年比 150% ~ 419%）で平年よりかなり多く、北方、延岡、日向、加久藤、小林、油津では平年より多かった。旬日照時間は、平年比 34% ~ 81% で平年より少ないか平年よりかなり少なく、西米良では平年並だった。

宮崎市の旬平均気温は平年より高く、旬降水量は平年よりかなり多く、旬日照時間は平年より少なかった。

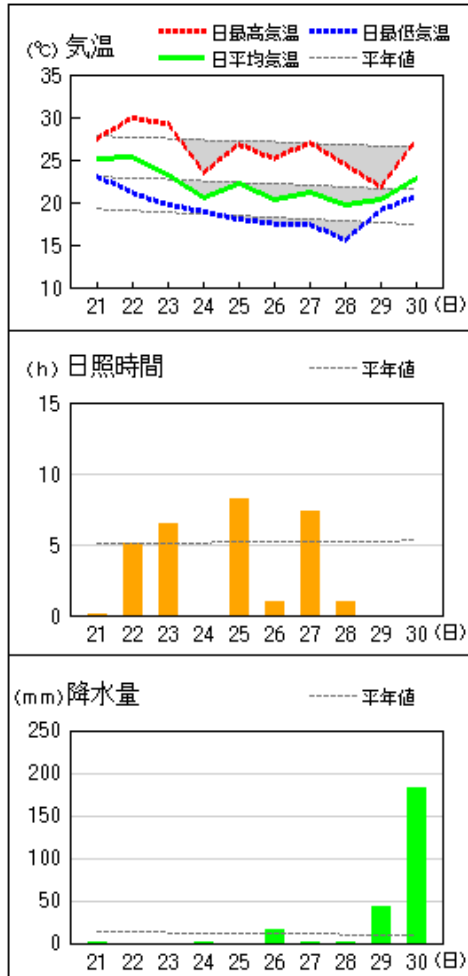
日々の天気概況	宮崎市の昼間の天気
21日 前線や湿った空気の影響を受けた。	雨後曇
22日 前線や湿った空気の影響を受けるが、次第に高気圧に覆われた。	晴時々曇
23日 高気圧に覆われたが、一時湿った空気の影響を受けた。	晴一時曇
24日 気圧の谷や湿った空気の影響を受けた。	曇時々雨
25日 気圧の谷や湿った空気の影響を受けたが、次第に高気圧に覆われた。	薄曇
26日 前線や気圧の谷の影響を受けた。	雨時々曇
27日 気圧の谷や湿った空気の影響を受けたが、次第に高気圧に覆われた。	晴一時雨
28日 前線や湿った空気の影響を受けた。	曇時々雨
29日 前線や台風第 24 号の影響を受けた。	大雨後一時曇

30日 台風第24号の影響を受けた。

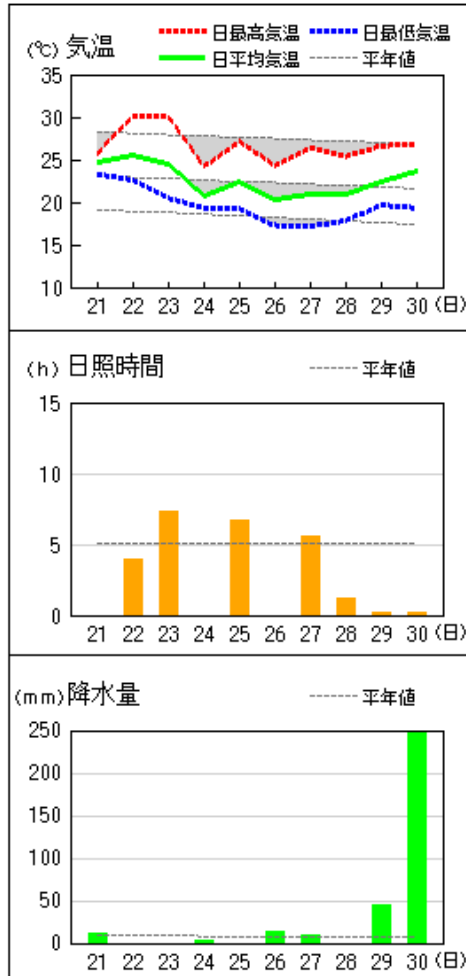
大雨後一時曇

地上気象 気象経過図：2018年09月21日-2018年09月30日

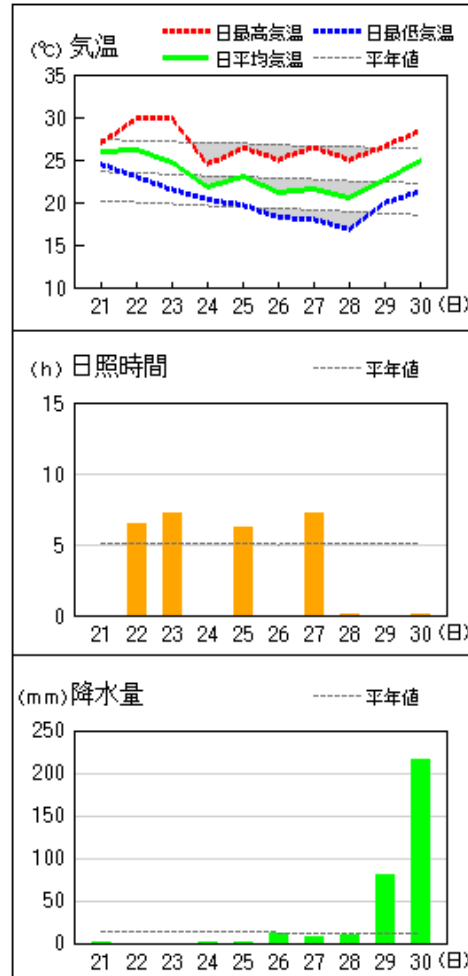
延岡



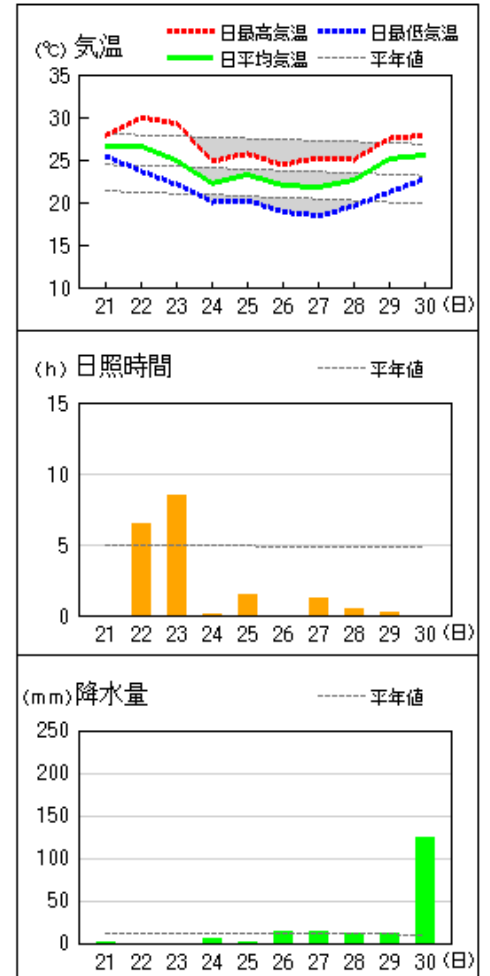
都城



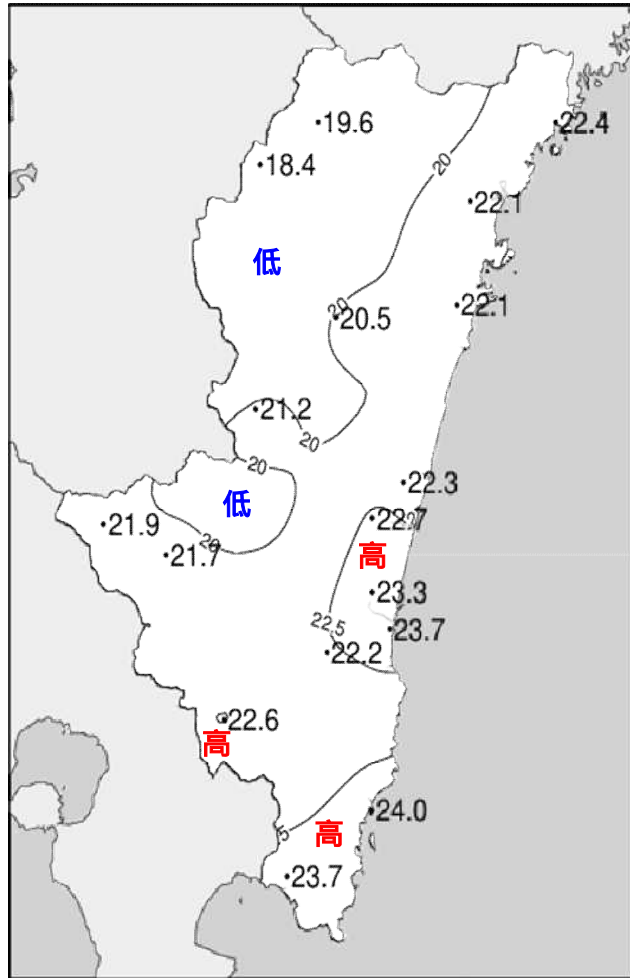
宮崎



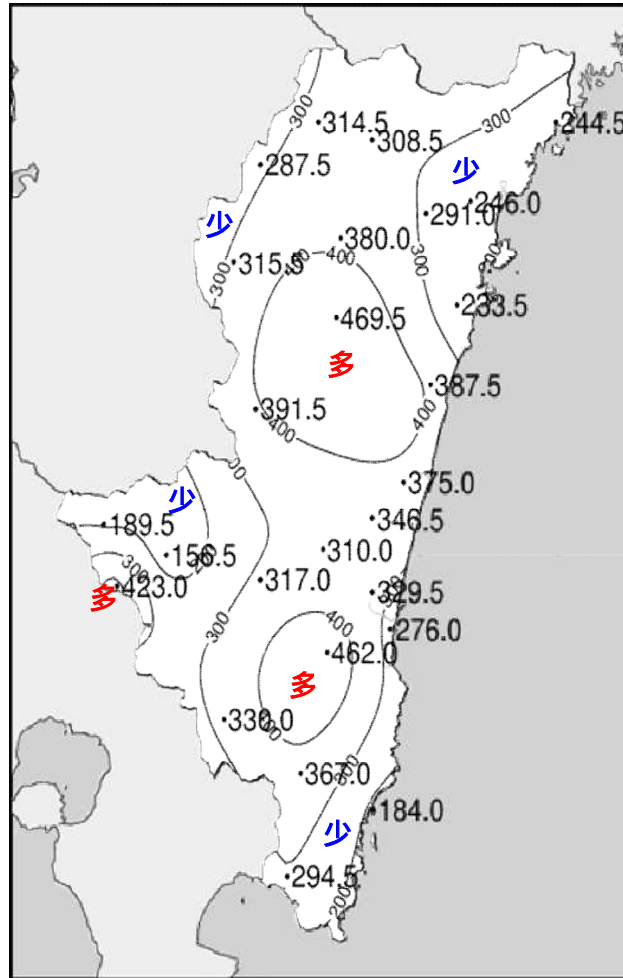
油津



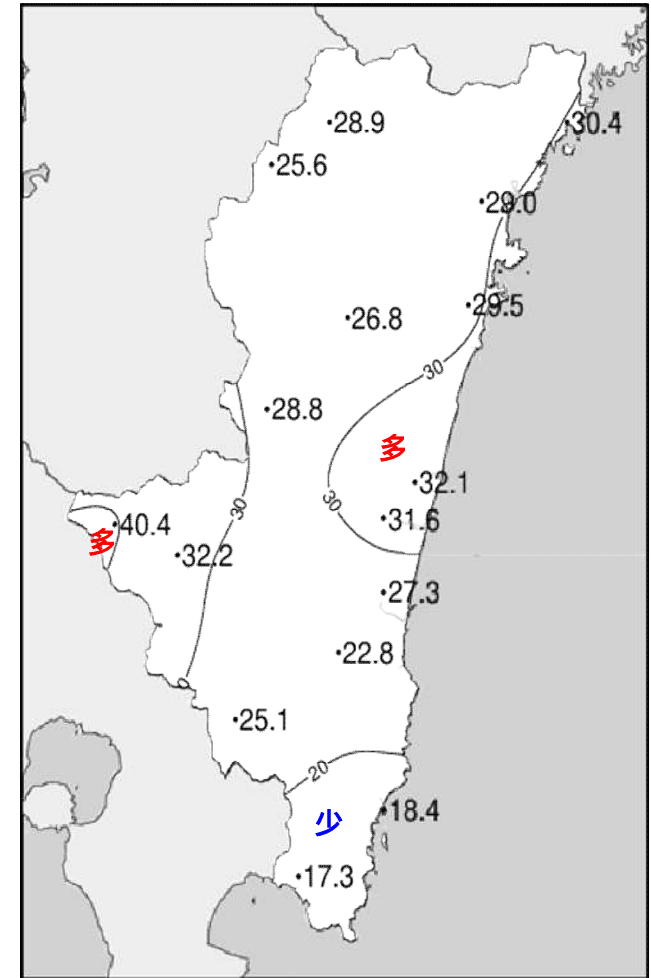
平成30年(2018年)9月下旬 気象分布図



2018年9月下旬気温観測値(°C)メッシュ平年値補正

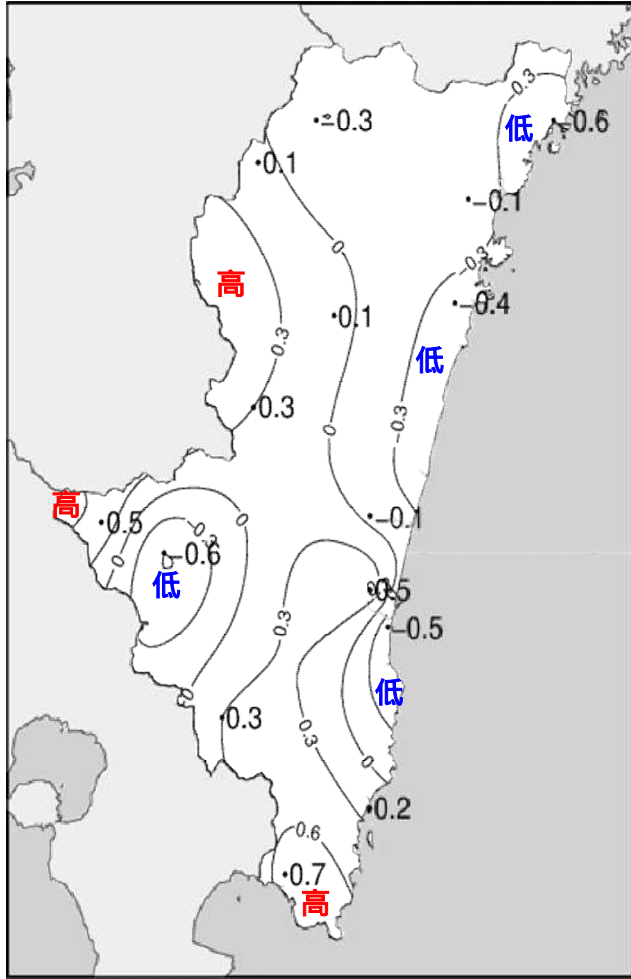


2018年9月下旬降水量観測値(ミリ)

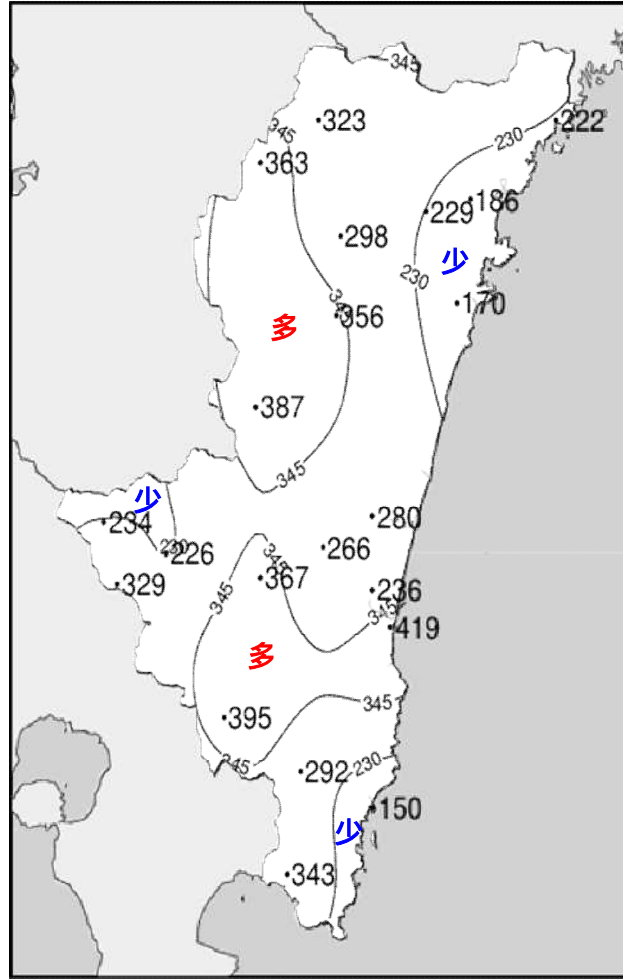


2018年9月下旬日照時間観測値(時間)

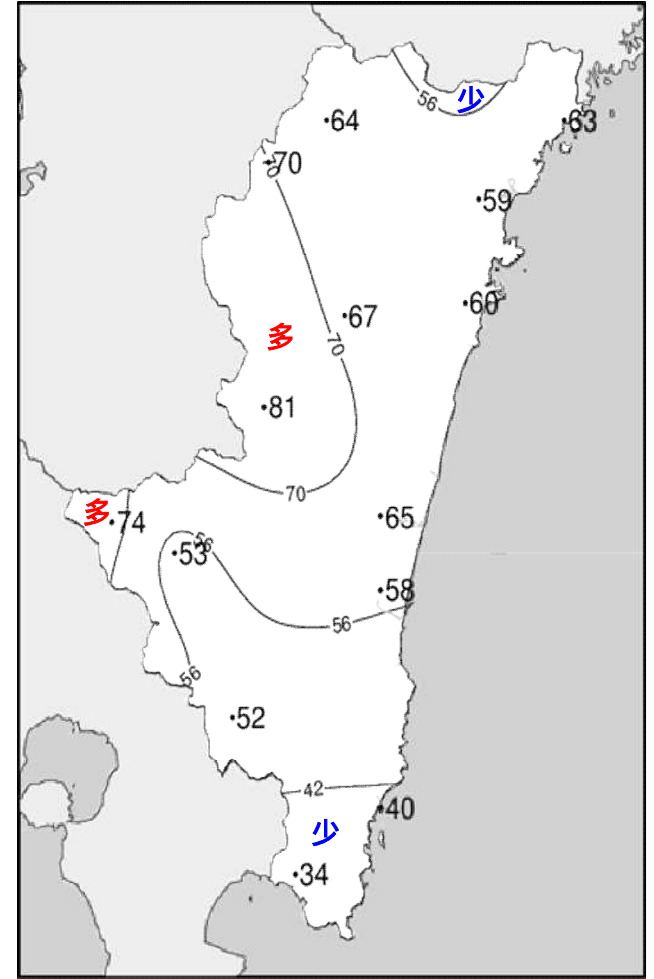
平成30年(2018年)9月下旬 気象分布図(平年差、平年比)



2018年9月下旬気温平年差 (°C)



2018年9月下旬降水量平年比 (%)



2018年9月下旬日照時間平年比 (%)

地域気象観測旬報

2018年9月21日～30日 宮崎県 (87)
(1/5)

観測所名	高千穂										10 以上積算気温			196
日付	気温()			風向・風速(m/s)					降水量(mm)			日照 (h)		
	平均	最高	最低	平均	最多	最大	風向	瞬間	風向	日計	1時間		10分	
21	23.5	25.9	21.7	1.7	NNW	4.4	NW	12.3	NW	5.5	2.5	1.5	0.2	
22	22.3	27.3	17.8	2.0	NNW	3.9	NNW	7.1	NW	0.0	0.5	0.0	3.1	
23	20.8	<u>29.2</u>	16.9	0.8	NNW	2.3	SSE	4.2	SSE	0.0	0.0	0.0	3.8	
24	17.9	19.7	16.2	0.9	NNW	3.4	NW	6.7	NW	11.5	4.5	1.5	0.0	
25	19.2	26.3	14.7	1.1	NNW	3.8	E	7.4	E	0.5	0.5	0.5	8.2	
26	17.4	24.7	13.0	1.0	SSE	3.5	ENE	6.6	ENE	2.5	1.5	0.5	1.9	
27	18.9	25.6	13.9	1.3	E	3.4	E	6.9	SE	1.0	0.5	0.5	8.8	
28	17.4	22.9	<u>11.4</u>	1.0	NNW	3.5	SSE	6.1	SSE	0.0	0.0	0.0	2.9	
29	19.4	21.8	17.6	0.8	ESE	3	ESE	6.3	E	41.0	17.0	4.5	0.0	
30	19.6	21.8	18.1	3.4	WNW	<u>7.2</u>	NW	<u>18.5</u>	WNW	<u>252.5</u>	<u>37.0</u>	<u>10.0</u>	0.0	
前半旬	20.7	25.7	17.5	1.3	NNW					17.5			15.3	
後半旬	18.5	23.4	14.8	1.5	NNW					297.0			13.6	
旬	19.6	24.5	16.1	1.4	NNW					314.5			28.9	
平年差/比	-0.3	-1.2	+0.6							323			64	

観測所名	古江										10 以上積算気温			224
日付	気温()			風向・風速(m/s)					降水量(mm)			日照 (h)		
	平均	最高	最低	平均	最多	最大	風向	瞬間	風向	日計	1時間		10分	
21	24.8	27.1	22.9	1.0	N	3.9	NNE	6.2	NNE	7.0	3.5	2.0	0.0	
22	24.8	<u>30.2</u>	20.4	3.3	N	9.7	NNE	16.4	NNE	0.0	0.0	0.0	5.7	
23	23.2	29.7	19.0	2.3	N	5.6	N	8.4	N	0.0	0.0	0.0	6.3	
24	21.2	24.7	19.2	3.5	N	7.1	N	11.3	NNE	0.5	0.5	0.5	0.0	
25	22.5	26.7	19.1	5.3	NNE	7.8	NNE	17.1	NE	0.5	0.5	0.5	7.6	
26	21.3	24.8	18.5	4.5	N	8.6	N	13.5	NNE	8.5	3.5	1.0	1.7	
27	21.6	27.5	<u>18.4</u>	4.4	N	6.8	NNE	12.2	NNE	2.0	1.0	0.5	8.6	
28	21.5	25.1	19.6	3.3	NNE	7.9	NNW	12.7	NNW	0.0	0.0	0.0	0.5	
29	20.2	21.2	19.2	3.9	NNE	6.9	NE	10.2	NNE	41.5	9.0	4.0	0.0	
30	22.9	25.5	20.0	6.6	NNE	<u>21.5</u>	N	<u>38.6</u>	N	<u>184.5</u>	<u>34.0</u>	<u>7.5</u>	0.0	
前半旬	23.3	27.7	20.1	3.1	N					8.0			19.6	
後半旬	21.5	24.8	19.1	4.5	NNE					236.5			10.8	
旬	22.4	26.3	19.6	3.8	N					244.5			30.4	
平年差/比	-0.6	-1.1	-0.2							222			63	

観測所名	鞍岡										10 以上積算気温			184
日付	気温()			風向・風速(m/s)					降水量(mm)			日照 (h)		
	平均	最高	最低	平均	最多	最大	風向	瞬間	風向	日計	1時間		10分	
21	22.3	25.2	20.6	0.9	NE	2.3	NNE	9.0	S	6.5	4.0	3.5	0.0	
22	20.4	26.0	16.3	1.1	NNE	2.6	WSW	6.4	SSW	1.0	1.0	0.5	3.9	
23	19.5	<u>27.9</u>	14.6	1.0	WSW	2.2	SW	4.6	SW	0.0	0.0	0.0	4.1	
24	16.8	18.8	15.0	1.2	SW	2.7	WSW	5.8	SW	8.5	2.0	0.5	0.0	
25	17.7	24.2	13.4	0.9	W	2.3	W	5.1	WNW	0.0	0.0	0.0	8.3	
26	16.5	21.8	12.2	1.0	WSW	3.1	NE	6.2	SSW	3.0	1.5	0.5	1.6	
27	17.2	23.1	12.6	1.0	NE	2.9	NE	6.2	NNE	1.0	0.5	0.5	5.2	
28	16.5	21.2	<u>10.8</u>	1.3	W	3.9	SW	8.8	SW	0.0	0.0	0.0	2.5	
29	19.5	22.3	17.5	1.7	WSW	3.9	SW	9.1	SW	32.0	12.5	4.5	0.0	
30	17.7	22.0	16.3	1.9	ENE	<u>5.3</u>	NNE	<u>16.3</u>	NNW	<u>235.5</u>	<u>31.0</u>	<u>9.0</u>	0.0	
前半旬	19.3	24.4	16.0	1.0	WSW					16.0			16.3	
後半旬	17.5	22.1	13.9	1.4	NE					271.5			9.3	
旬	18.4	23.3	14.9	1.2	WSW					287.5			25.6	
平年差/比	+0.1	-0.4	+0.8							363			70	

観測所名	延岡										10 以上積算気温			221
日付	気温()			風向・風速(m/s)					降水量(mm)			日照 (h)		
	平均	最高	最低	平均	最多	最大	風向	瞬間	風向	日計	1時間		10分	
21	25.1	27.5	23.1	1.0	WSW	2.5	ENE	4.0	E	1.0	0.5	0.5	0.1	
22	25.4	<u>29.9</u>	21.1	1.7	W	4.2	ENE	7.0	SW	0.0	0.0	0.0	5.1	
23	23.2	29.2	19.7	1.7	W	3.5	ESE	5.9	E	0.0	0.0	0.0	6.4	
24	20.5	23.5	18.9	1.5	W	3.2	WSW	5.2	W	1.5	1.0	0.5	0.0	
25	22.2	26.8	18.0	2.5	WSW	4.5	NNE	9.0	N	0.0	0.0	0.0	8.2	
26	20.3	25.1	17.5	2.1	W	3.8	WSW	6.1	NE	16.0	5.5	1.5	1.0	
27	21.2	27.0	17.4	2.3	W	4.6	N	8.1	NNE	2.0	1.0	0.5	7.3	
28	19.7	24.4	<u>15.6</u>	1.8	W	3.8	WSW	6.0	W	0.5	0.5	0.5	0.9	
29	20.3	21.8	19.1	1.2	WSW	2.6	NNE	7.8	NE	43.5	9.5	3.5	0.0	
30	22.9	27.4	20.7	6.5	NE	<u>12.5</u>	NW	<u>29.8</u>	NNW	<u>181.5</u>	<u>48.0</u>	<u>9.5</u>	0.0	
前半旬	23.3	27.4	20.2	1.7	W					2.5			19.8	
後半旬	20.9	25.1	18.1	2.8	W					243.5			9.2	
旬	22.1	26.3	19.1	2.2	W					246.0			29.0	
平年差/比	-0.1	-0.7	+0.7							186			59	

地域気象観測旬報

2018年9月21日～30日 宮崎県 (87)
(2/5)

観測所名	日向													10 以上積算気温	221
日付	気温()			風向・風速(m/s)						降水量(mm)			日照 (h)		
	平均	最高	最低	平均	最多	最大	風向	瞬間	風向	日計	1時間	10分			
21	24.9	28.0	23.2	0.7	WSW	3.2	S	5.2	SSW	0.5	0.5	0.5	0.0		
22	25.0	31.0	21.4	0.9	WSW	2.4	SE	5.0	NNW	0.0	0.0	0.0	4.9		
23	23.6	29.7	19.9	1.1	W	2.5	ESE	6.3	W	0.0	0.0	0.0	7.7		
24	21.1	23.6	19.1	1.2	W	2.6	W	5.5	W	0.5	0.5	0.5	0.0		
25	21.5	26.6	18.1	1.2	W	2.8	WSW	7.3	ENE	0.0	0.0	0.0	7.5		
26	20.1	24.6	17.6	1.3	W	2.6	WSW	5.7	E	24.5	6.5	2.5	0.6		
27	20.3	27.1	17.1	1.1	W	2.3	NE	6.2	NE	2.0	1.5	0.5	8.1		
28	19.8	24.5	16.6	1.5	W	2.6	W	5.3	W	0.5	0.5	0.5	0.7		
29	20.4	21.9	18.8	1.2	W	2.5	W	5.8	ENE	71.0	13.5	6.5	0.0		
30	24.2	26.2	20.7	4.5	ENE	10.9	NW	24.4	NW	134.5	33.5	6.5	0.0		
前半旬	23.2	27.8	20.3	1.0	W					1.0			20.1		
後半旬	21.0	24.9	18.2	1.9	W					232.5			9.4		
旬	22.1	26.3	19.3	1.5	W					233.5			29.5		
平年差/比	-0.4	-1.1	+0.6							170			60		

観測所名	神門													10 以上積算気温	205
日付	気温()			風向・風速(m/s)						降水量(mm)			日照 (h)		
	平均	最高	最低	平均	最多	最大	風向	瞬間	風向	日計	1時間	10分			
21	23.4	25.9	22.0	0.3	ESE	1	N	2.4	SE	1.5	0.5	0.5	0.0		
22	23.7	30.9	18.9	0.5	SSE	1.9	SE	4.7	SE	0.0	0.0	0.0	5.9		
23	22.1	30.7	17.6	0.5	SSE	2.3	SSE	5.2	S	0.0	0.0	0.0	5.3		
24	18.5	21.8	17.1	0.3	NNW	1.6	NNW	4.5	N	2.5	2.0	0.5	0.0		
25	20.1	26.9	16.1	0.6	SSE	2.4	SSE	4.6	SSE	0.5	0.5	0.5	7.4		
26	18.1	24.4	15.1	0.4	SSE	1.9	SSE	3.6	S	21.0	6.0	2.0	0.9		
27	19.5	26.2	16.2	0.7	SE	3	SSE	7.1	S	2.0	1.0	0.5	7.0		
28	17.7	20.7	13.9	0.2	N	1.1	SSE	2.2	SSW	0.5	0.5	0.5	0.3		
29	19.2	21.3	17.5	0.1	NW	1	ESE	2.8	N	77.0	16.0	5.5	0.0		
30	22.4	24.5	16.7	2.6	ENE	6.8	N	21.4	N	364.5	69.0	13.0	0.0		
前半旬	21.6	27.2	18.3	0.4	SSE					4.5			18.6		
後半旬	19.4	23.4	15.9	0.8	ENE					465.0			8.2		
旬	20.5	25.3	17.1	0.6	SSE					469.5			26.8		
平年差/比	+0.1	-1.2	+1.1							356			67		

観測所名	西米良													10 以上積算気温	212
日付	気温()			風向・風速(m/s)						降水量(mm)			日照 (h)		
	平均	最高	最低	平均	最多	最大	風向	瞬間	風向	日計	1時間	10分			
21	23.7	26.1	22.5	0.8	NE	5.5	NE	9.9	NE	5.5	1.0	1.0	0.0		
22	24.5	30.2	20.2	1.1	NE	4.8	ENE	10.0	ESE	0.0	0.5	0.0	5.1		
23	23.0	30.0	19.0	1.2	N	3.8	SW	7.4	S	0.0	0.0	0.0	6.8		
24	18.9	21.5	17.5	0.4	NE	2.3	ENE	4.0	NNE	4.5	2.5	1.5	0.0		
25	20.5	27.0	16.7	0.9	SW	4.5	SW	7.1	SW	0.0	0.5	0.0	7.8		
26	18.5	24.3	16.2	0.5	SW	4	SW	6.7	SW	16.5	5.0	1.5	0.6		
27	19.9	26.1	16.9	0.7	SW	3.2	SSW	7.5	NW	1.0	2.0	0.5	7.1		
28	19.0	24.6	14.7	0.7	SSW	4.3	WSW	7.9	WSW	0.0	0.0	0.0	1.4		
29	20.6	24.7	18.6	0.5	N	3.8	WSW	9.9	WSW	96.5	34.0	12.0	0.0		
30	23.2	25.7	18.0	4.3	NE	10.3	NNE	21.8	NNE	267.5	44.5	11.0	0.0		
前半旬	22.1	27.0	19.2	0.9	NE					10.0			19.7		
後半旬	20.2	25.1	16.9	1.3	SW					381.5			9.1		
旬	21.2	26.0	18.0	1.1	SW					391.5			28.8		
平年差/比	+0.3	-1.0	+1.2							387			81		

観測所名	高鍋													10 以上積算気温	223
日付	気温()			風向・風速(m/s)						降水量(mm)			日照 (h)		
	平均	最高	最低	平均	最多	最大	風向	瞬間	風向	日計	1時間	10分			
21	25.1	26.5	23.7	1.5	WSW	2.6	S	6.7	SSE	1.0	1.5	0.5	0.1		
22	24.9	28.7	21.0	1.4	E	3.3	ESE	5.6	E	0.0	0.0	0.0	6.0		
23	23.1	28.2	19.9	1.3	NNW	3.3	E	5.8	E	0.0	0.0	0.0	8.3		
24	20.9	24.4	19.2	1.0	NNW	3.2	NW	6.3	WNW	0.5	0.5	0.5	0.0		
25	21.7	26.4	18.0	1.2	NNW	3.9	E	7.5	E	0.5	0.5	0.5	8.0		
26	19.9	24.4	17.5	1.0	NW	3.4	E	6.3	E	18.0	4.5	2.0	0.0		
27	20.3	26.6	16.0	1.2	E	4.2	E	8.2	E	4.5	5.5	1.5	8.4		
28	20.4	25.6	15.0	1.0	NNW	2	NE	5.7	N	1.0	0.5	0.5	1.1		
29	22.1	25.8	19.7	1.4	N	4.4	ESE	9.2	E	77.5	12.5	7.0	0.2		
30	24.5	27.4	21.1	4.5	E	13.5	NW	30.8	WNW	272.0	96.0	17.5	0.0		
前半旬	23.1	26.8	20.4	1.3	NNW					2.0			22.4		
後半旬	21.4	26.0	17.9	1.8	N					373.0			9.7		
旬	22.3	26.4	19.1	1.6	NNW					375.0			32.1		
平年差/比	//	//	//							//			//		

地域気象観測旬報

2018年9月21日～30日 宮崎県 (87)
(3/5)

観測所名	加久藤										10 以上積算気温			219
	気温()			風向・風速(m/s)						降水量(mm)			日照 (h)	
	平均	最高	最低	平均	最多	最大	風向	瞬間	風向	日計	1時間	10分		
21	23.8	25.0	22.5	2.4	W	4	W	8.2	W	19.0	4.5	1.0	0.0	
22	24.4	28.9	20.3	1.7	NW	4.4	NW	8.2	NNW	0.0	0.5	0.0	7.8	
23	23.8	<u>31.7</u>	19.7	1.1	E	3.2	E	6.9	E	0.0	0.0	0.0	5.2	
24	19.6	22.9	17.7	1.1	ENE	3.3	SW	5.7	SW	5.5	2.0	1.0	0.0	
25	21.9	28.2	16.2	1.7	E	3.5	E	7.3	E	0.0	0.0	0.0	10.4	
26	19.9	25.7	16.8	1.7	E	4.4	E	8.8	SE	12.5	4.0	1.5	1.7	
27	21.1	27.6	17.0	2.1	E	3.9	ESE	8.9	E	0.5	1.0	0.5	9.9	
28	20.7	26.2	<u>15.2</u>	2.6	E	4.7	ESE	10.3	ESE	0.0	0.0	0.0	5.3	
29	22.0	24.4	19.5	2.0	E	3.4	ESE	7.1	ENE	19.0	5.5	2.0	0.1	
30	22.0	25.1	17.1	6.8	ENE	<u>17.7</u>	NNW	<u>28.6</u>	NNW	<u>133.0</u>	<u>29.5</u>	<u>12.5</u>	0.0	
前半旬	22.7	27.3	19.3	1.6	ENE					24.5			23.4	
後半旬	21.1	25.8	17.1	3.0	E					165.0			17.0	
旬	21.9	26.6	18.2	2.3	E					189.5			40.4	
平年差/比	+0.5	-0.8	+1.5							234			74	

観測所名	西都										10 以上積算気温			227
	気温()			風向・風速(m/s)						降水量(mm)			日照 (h)	
	平均	最高	最低	平均	最多	最大	風向	瞬間	風向	日計	1時間	10分		
21	25.3	26.5	24.0	3.0	SSW	5.7	SSW	9.8	SW	2.5	2.0	0.5	0.0	
22	25.5	29.4	22.1	2.0	ESE	4.5	ESE	7.6	SW	0.0	0.0	0.0	6.0	
23	23.9	<u>29.5</u>	20.3	1.5	WNW	3.7	E	6.1	SE	0.0	0.0	0.0	8.3	
24	21.3	24.4	19.7	1.3	WNW	4	NNW	5.6	NNW	0.5	0.5	0.5	0.0	
25	21.9	26.9	18.0	2.0	ENE	5.7	ENE	9.3	E	0.0	0.0	0.0	8.1	
26	20.5	24.8	18.1	2.1	WNW	5.4	NNW	8.5	NNE	16.5	4.0	2.0	0.1	
27	20.7	26.0	17.1	2.5	ENE	6.8	ENE	10.3	ENE	4.5	5.5	1.5	8.0	
28	20.6	25.7	<u>15.6</u>	2.0	WNW	4.9	NE	9.3	NE	1.5	1.0	0.5	1.0	
29	22.5	26.2	20.1	3.0	NE	9	ESE	13.9	ESE	81.5	13.5	10.0	0.0	
30	24.7	27.2	20.6	10.1	WSW	<u>21.8</u>	N	<u>41.3</u>	N	<u>239.5</u>	<u>78.5</u>	<u>18.0</u>	0.1	
前半旬	23.6	27.3	20.8	2.0	WNW					3.0			22.4	
後半旬	21.8	26.0	18.3	3.9	WNW					343.5			9.2	
旬	22.7	26.7	19.6	3.0	WNW					346.5			31.6	
平年差/比	-0.1	-1.0	+0.8							280			65	

観測所名	小林										10 以上積算気温			217
	気温()			風向・風速(m/s)						降水量(mm)			日照 (h)	
	平均	最高	最低	平均	最多	最大	風向	瞬間	風向	日計	1時間	10分		
21	24.0	25.7	22.6	2.0	NW	3.7	WNW	7.8	NNW	11.5	3.5	1.5	0.0	
22	24.8	<u>29.9</u>	21.9	2.4	WNW	4.4	WNW	8.6	WNW	0.0	0.0	0.0	7.4	
23	23.9	<u>29.6</u>	20.1	2.0	WNW	4.2	SSE	6.6	SSE	0.0	0.0	0.0	6.5	
24	20.3	23.5	18.1	2.5	WNW	5.8	WNW	7.9	W	2.5	1.5	0.5	0.0	
25	21.0	26.3	16.7	2.0	SE	5.7	SE	9.0	SE	0.5	0.5	0.5	9.7	
26	19.7	24.4	16.9	1.8	S	5.4	S	8.2	S	14.0	3.5	1.0	0.8	
27	19.9	26.4	16.2	2.3	SSE	5.2	SE	8.2	SE	1.5	3.0	0.5	7.4	
28	19.7	22.9	<u>15.8</u>	2.2	SSE	4.4	S	8.2	S	0.0	0.0	0.0	0.4	
29	21.6	24.2	19.1	3.0	SSE	6.4	ESE	11.8	SE	21.0	4.5	2.5	0.0	
30	22.4	24.9	18.7	9.3	WNW	<u>17</u>	ENE	<u>33.4</u>	NNW	<u>105.5</u>	<u>17.0</u>	<u>8.5</u>	0.0	
前半旬	22.8	27.0	19.9	2.2	WNW					14.5			23.6	
後半旬	20.7	24.6	17.3	3.7	SSE					142.0			8.6	
旬	21.7	25.8	18.6	3.0	SSE					156.5			32.2	
平年差/比	-0.6	-2.0	+0.5							226			53	

観測所名	宮崎										10 以上積算気温			233
	気温()			風向・風速(m/s)						降水量(mm)			日照 (h)	
	平均	最高	最低	平均	最多	最大	風向	瞬間	風向	日計	1時間	10分		
21	25.9	27.0	24.5	3.3	WSW	7	WSW	10.9	WSW	2.0	1.0	0.5	0.0	
22	26.2	29.8	23.0	3.8	W	8.2	W	11.7	W	0.0	0.0	0.0	6.5	
23	24.7	<u>29.8</u>	21.5	2.4	WNW	4.5	E	7.3	E	0.0	0.0	0.0	7.2	
24	21.8	24.4	20.3	2.1	WNW	4.1	WNW	5.5	ENE	2.0	1.0	0.5	0.0	
25	23.0	26.4	19.7	2.9	ENE	5.9	E	9.5	ENE	2.0	1.5	0.5	6.2	
26	21.1	25.0	18.2	2.2	WNW	6.4	ENE	10.0	ENE	12.5	3.5	1.0	0.0	
27	21.6	26.4	18.0	3.0	ENE	7.5	ENE	11.2	NE	7.0	3.0	1.0	7.2	
28	20.6	25.0	<u>16.8</u>	2.8	NE	6.5	NE	9.8	ENE	8.5	3.5	1.5	0.1	
29	22.7	26.5	19.9	4.3	NE	10	E	16.3	ESE	80.0	17.5	7.0	0.0	
30	24.9	28.5	21.3	11.4	W	<u>23.4</u>	NNE	<u>37.9</u>	NNE	<u>215.5</u>	<u>77.0</u>	<u>17.0</u>	0.1	
前半旬	24.3	27.5	21.8	2.9	WNW					6.0			19.9	
後半旬	22.2	26.3	18.8	4.7	NE					323.5			7.4	
旬	23.3	26.9	20.3	3.8	WNW					329.5			27.3	
平年差/比	+0.5	+0.4	+0.9							236			58	

地域気象観測旬報

2018年9月21日～30日 宮崎県 (87)
(4/5)

観測所名	田野										10 以上積算気温			222
日付	気温()			風向・風速(m/s)						降水量(mm)			日照 (h)	
	平均	最高	最低	平均	最多	最大	風向	瞬間	風向	日計	1時間	10分		
21	25.4	26.7	24.1	3.1	WSW	6.2	WSW	11.9	W	3.0	1.0	1.0	0.0	
22	25.3	29.5	22.2	2.6	WSW	5.2	E	9.7	W	0.0	0.0	0.0	6.3	
23	23.5	29.0	19.4	1.9	WSW	4.5	E	7.0	E	0.0	0.0	0.0	6.5	
24	20.7	23.7	18.8	1.3	SW	2.4	WSW	4.2	W	4.0	2.0	1.0	0.0	
25	21.2	24.9	17.9	2.0	E	5.5	E	9.2	E	1.5	1.0	0.5	6.0	
26	20.2	23.6	17.5	1.3	ESE	4.2	NNE	7.1	NE	23.0	9.0	3.0	0.0	
27	20.2	25.2	17.1	1.6	ENE	4.9	E	8.8	ENE	10.0	5.0	1.5	3.9	
28	19.6	22.2	16.9	1.4	NE	4.3	NNE	6.5	NNE	13.0	4.0	1.5	0.0	
29	21.8	26.7	19.2	2.5	E	10.2	E	21.6	ESE	110.5	31.5	12.5	0.0	
30	23.8	26.4	21.3	9.4	W	22.9	NNE	40.8	N	297.0	68.0	14.0	0.1	
前半旬	23.2	26.8	20.5	2.2	WSW					8.5			18.8	
後半旬	21.1	24.8	18.4	3.2	ENE					453.5			4.0	
旬	22.2	25.8	19.4	2.7	WSW					462.0			22.8	
平年差/比	//	//	//							//			//	

観測所名	赤江										10 以上積算気温			237
日付	気温()			風向・風速(m/s)						降水量(mm)			日照 (h)	
	平均	最高	最低	平均	最多	最大	風向	瞬間	風向	日計	1時間	10分		
21	26.4	28.3	24.8	3.6	W	7.4	W	10.8	W	0.5	0.5	0.5		
22	26.4	29.9	23.6	4.1	ENE	7.6	W	10.3	SW	0.0	0.0	0.0		
23	24.7	28.3	22.1	2.7	W	6.1	NE	8.2	NNE	0.0	0.0	0.0		
24	22.6	25.4	20.7	3.0	WNW	8.2	NNE	10.8	NE	1.5	1.0	0.5		
25	23.5	26.3	20.4	5.5	NE	9.3	NE	12.3	NE	1.0	1.0	0.5		
26	21.9	24.8	18.6	4.8	NNE	8.9	NNE	11.8	NNE	12.5	4.5	1.5		
27	22.2	26.3	18.5	5.1	NE	8.7	NNE	12.3	NNE	7.5	3.5	1.0		
28	21.8	25.1	18.4	5.2	NNE	10.3	NNE	12.9	NNE	7.5	3.5	1.0		
29	23.0	26.8	20.1	6.2	NNE	12.3	ESE	17.5	ESE	85.0	22.5	12.0		
30	24.8	27.3	21.6	13.9	W	29.7	NE	40.1	NE	160.5	62.5	14.5		
前半旬	24.7	27.6	22.3	3.8	W					3.0				
後半旬	22.7	26.1	19.4	7.0	NNE					273.0				
旬	23.7	26.9	20.9	5.4	W					276.0				
平年差/比	-0.5	-0.8	+0.2							419				

観測所名	都城										10 以上積算気温			226
日付	気温()			風向・風速(m/s)						降水量(mm)			日照 (h)	
	平均	最高	最低	平均	最多	最大	風向	瞬間	風向	日計	1時間	10分		
21	24.6	25.8	23.3	2.1	SSW	3.7	WSW	8.0	SW	11.5	6.0	5.0	0.0	
22	25.6	30.2	22.6	1.6	SW	3.5	N	7.8	N	0.0	0.0	0.0	3.9	
23	24.4	30.0	20.5	1.9	NE	4.4	NE	7.5	NNE	0.0	0.0	0.0	7.3	
24	20.8	24.2	19.3	1.8	ENE	4	NNE	7.1	NE	2.5	2.0	1.0	0.0	
25	22.5	27.1	19.3	3.4	NNE	5.6	NE	10.0	NE	0.0	0.0	0.0	6.7	
26	20.4	24.3	17.3	3.8	NNE	5.9	NE	12.2	NE	14.0	5.0	1.5	0.0	
27	20.9	26.4	17.2	3.3	NE	5.5	NE	9.7	ENE	9.5	4.0	1.5	5.6	
28	20.9	25.4	17.8	4.1	NNE	6.7	NE	11.3	NNE	0.0	0.0	0.0	1.2	
29	22.4	26.6	19.7	4.1	NNE	6.4	N	11.0	ESE	45.5	9.0	3.0	0.2	
30	23.7	26.9	19.3	7.7	W	19.6	N	33.9	N	247.0	50.0	11.0	0.2	
前半旬	23.6	27.5	21.0	2.2	NNE					14.0			17.9	
後半旬	21.7	25.9	18.3	4.6	NNE					316.0			7.2	
旬	22.6	26.7	19.6	3.4	NNE					330.0			25.1	
平年差/比	+0.3	-0.7	+1.2							395			52	

観測所名	油津										10 以上積算気温			240
日付	気温()			風向・風速(m/s)						降水量(mm)			日照 (h)	
	平均	最高	最低	平均	最多	最大	風向	瞬間	風向	日計	1時間	10分		
21	26.5	27.9	25.4	2.9	WSW	5.2	WSW	8.7	W	0.5	0.5	0.5	0.0	
22	26.5	30.0	23.7	2.7	WNW	5.2	WSW	9.1	SW	0.0	0.5	0.0	6.5	
23	24.8	29.3	22.1	3.4	WNW	5.7	ENE	9.0	NE	0.0	0.0	0.0	8.5	
24	22.1	24.8	20.0	2.3	NW	4.4	W	7.9	NNW	5.5	2.0	1.0	0.1	
25	23.2	25.7	20.2	2.3	N	4.6	ENE	10.5	NE	1.5	1.0	0.5	1.5	
26	22.0	24.4	18.9	3.0	N	4.5	NW	9.8	NE	14.0	5.5	2.0	0.0	
27	21.7	25.2	18.4	2.4	NW	5.1	NE	9.7	NE	14.5	6.0	1.5	1.2	
28	22.6	25.0	19.5	2.8	NW	6.8	ENE	10.3	ENE	12.0	3.5	1.5	0.4	
29	25.2	27.5	21.2	4.7	ENE	10.2	ESE	15.3	ESE	11.0	3.0	2.0	0.2	
30	25.5	27.8	22.7	10.4	E	21.1	ENE	31.1	E	125.0	36.0	7.5	0.0	
前半旬	24.6	27.5	22.3	2.7	WNW					7.5			16.6	
後半旬	23.4	26.0	20.1	4.7	NW					176.5			1.8	
旬	24.0	26.8	21.2	3.7	NW					184.0			18.4	
平年差/比	+0.2	-0.5	+0.6							150			40	

地域気象観測旬報

2018年9月21日～30日 宮崎県 (87)
(5/5)

観測所名	串間									10 以上積算気温			237	
	気温()			風向・風速(m/s)						降水量(mm)				日照 (h)
	平均	最高	最低	平均	最多	最大	風向	瞬間	風向	日計	1時間	10分		
21	25.9	26.8	24.5	2.3	WSW	5.1	WSW	8.3	WSW	3.5	2.5	2.0	0.0	
22	26.4	30.8	22.8	2.1	W	5.3	WNW	10.0	WNW	0.0	0.0	0.0	4.9	
23	24.2	29.8	19.9	1.9	NE	5	E	7.8	NE	0.0	0.0	0.0	7.4	
24	21.3	25.2	19.3	1.2	NE	3.9	ENE	7.5	NNE	5.0	2.0	1.0	0.0	
25	22.9	26.2	19.6	3.9	NE	6.4	NE	12.2	ENE	1.0	1.0	0.5	2.2	
26	21.7	25.0	18.8	3.3	NE	7.4	NE	13.2	NE	18.5	7.0	2.5	0.1	
27	21.5	25.4	18.5	2.8	NE	5.3	NE	9.3	NE	13.0	8.0	1.5	0.3	
28	22.6	26.7	20.0	4.0	NE	6.9	NE	11.6	ENE	4.5	2.5	1.0	2.4	
29	25.8	27.8	21.7	4.3	NE	8.3	E	15.2	E	16.5	4.0	2.5	0.0	
30	24.7	28.1	21.1	8.8	WNW	21	ENE	36.0	NE	232.5	59.0	11.5	0.0	
前半旬	24.1	27.8	21.2	2.3	NE					9.5			14.5	
後半旬	23.3	26.6	20.0	4.6	NE					285.0			2.8	
旬	23.7	27.2	20.6	3.5	NE					294.5			17.3	
平年差/比	+0.7	-0.6	+1.5							343			34	

地域雨量観測旬報

2018年9月21日～30日 宮崎県 (87)

(1/1)

観測所名	日之影				諸塚				北方				椎葉				都農				えびの			
	降水量(mm)				降水量(mm)				降水量(mm)				降水量(mm)				降水量(mm)				降水量(mm)			
日付	日計	平年比	最大1時間	最大10分間	日計	平年比	最大1時間	最大10分間	日計	平年比	最大1時間	最大10分間	日計	平年比	最大1時間	最大10分間	日計	平年比	最大1時間	最大10分間	日計	平年比	最大1時間	最大10分間
21	5.0		4.0	2.0	2.0		0.5	0.5	1.0		1.0	0.5	6.5		3.0	2.5	0.5		0.5	0.5	43.0		10.0	8.0
22	0.0		0.0	0.0	0.0		0.0	0.0	0.0		0.0	0.0	0.0		0.0	0.0	0.0		0.0	0.0	0.0		0.0	0.0
23	0.0		0.0	0.0	0.0		0.0	0.0	0.0		0.0	0.0	0.0		0.0	0.0	0.0		0.0	0.0	0.0		0.0	0.0
24	5.0		1.5	0.5	7.0		3.0	1.0	2.0		1.5	0.5	9.5		2.5	1.0	0.5		0.5	0.5	6.5		4.0	1.5
25	0.5		0.5	0.5	0.5		0.5	0.5	0.5		0.5	0.5	0.0		0.5	0.0	0.0		0.0	0.0	0.0		0.0	0.0
半旬計/最大	10.5	//	4.0	2.0	9.5	15	3.0	1.0	3.5	5	1.5	0.5	16.0	//	3.0	2.5	1.0	//	0.5	0.5	49.5	79	10.0	8.0
26	8.0		4.0	1.0	13.0		5.5	1.5	15.5		5.5	1.5	9.0		4.5	1.0	27.0		9.0	2.0	19.5		5.5	1.5
27	0.5		0.5	0.5	2.0		1.5	0.5	2.0		1.0	0.5	1.0		0.5	0.5	3.5		2.0	1.0	1.5		5.0	1.0
28	0.5		0.5	0.5	1.0		1.0	0.5	0.0		0.0	0.0	1.0		1.0	0.5	0.5		0.5	0.5	0.5		0.5	0.5
29	35.5		10.5	7.0	76.5		22.5	9.5	59.0		16.0	7.0	39.5		13.5	4.0	102.5		25.0	8.0	36.5		9.0	3.0
30	253.5		31.5	9.0	278.0		47.5	11.5	211.0		43.5	9.5	249.0		39.5	9.0	253.0		73.0	14.0	315.5		54.0	13.0
半旬計/最大	298.0	//	31.5	9.0	370.5	719	47.5	11.5	287.5	557	43.5	9.5	299.5	//	39.5	9.0	386.5	//	73.0	14.0	373.5	677	54.0	13.0
旬計	308.5	//			380.0	298			291.0	229			315.5	//			387.5	//			423.0	329		
旬最大	253.5		31.5	9.0	278.0		47.5	11.5	211.0		43.5	9.5	249.0		39.5	9.0	253.0		73.0	14.0	315.5		54.0	13.0
起日	30		30	30	30		30	30	30		30	30	30		30	30	30		30	30	30		30	30

観測所名	野尻				国富				深瀬															
	降水量(mm)				降水量(mm)				降水量(mm)				降水量(mm)				降水量(mm)				降水量(mm)			
日付	日計	平年比	最大1時間	最大10分間	日計	平年比	最大1時間	最大10分間	日計	平年比	最大1時間	最大10分間	日計	平年比	最大1時間	最大10分間	日計	平年比	最大1時間	最大10分間	日計	平年比	最大1時間	最大10分間
21	10.0		3.0	1.0	5.0		2.5	1.0	1.5		0.5	0.5												
22	0.0		0.0	0.0	0.0		0.0	0.0	0.0		0.0	0.0												
23	0.0		0.0	0.0	0.0		0.0	0.0	0.0		0.0	0.0												
24	1.5		1.0	0.5	1.0		0.5	0.5	5.0		2.0	1.0												
25	0.0		0.0	0.0	0.0		0.0	0.0	1.0		0.5	0.5												
半旬計/最大	11.5	30	3.0	1.0	6.0	11	2.5	1.0	7.5	12	2.0	1.0												
26	21.0		5.0	1.0	19.0		4.0	2.0	17.0		7.0	2.5												
27	5.0		4.5	1.0	6.0		5.0	1.0	5.0		2.0	1.0												
28	0.0		0.0	0.0	0.5		0.5	0.5	8.0		3.5	1.0												
29	75.0		35.0	10.0	53.5		14.5	8.0	68.5		11.0	7.5												
30	204.5		40.5	9.0	225.0		64.5	14.0	261.0		75.0	17.0												
半旬計/最大	305.5	819	40.5	10.0	304.0	620	64.5	14.0	359.5	691	75.0	17.0												
旬計	317.0	367			310.0	266			367.0	292														
旬最大	204.5		40.5	10.0	225.0		64.5	14.0	261.0		75.0	17.0												
起日	30		30	29	30		30	30	30		30	30												

地域気象観測月報(集計値)

宮崎県 (87)

2018年9月

1/1頁

観測所名	高千穂	古江	鞍岡	延岡	日向	神門	西米良	高鍋	加久藤	西都	小林	宮崎	田野	赤江	都城	油津	串間
気	平均	21.7	23.8	20.2	23.8	23.6	22.5	23.0	23.8	23.6	24.3	23.6	24.8	23.9	25.1	24.3	25.1
	平年差	0	-0.6	0.1	0	-0.5	0.4	0.5	//	0.6	-0.1	-0.2	0.4	//	-0.4	0.4	0
	最高	30.8	32.2	29.7	32.4	33.5	33.7	31.7	32.4	33.2	33.6	32.1	32.9	33.4	33.8	33.0	33.5
	起日	2	4	7	4	4	15	2	5	2	7	17	15	16	15	16	16
	最低	11.4	18.4	10.8	15.6	16.6	13.9	14.7	15.0	15.2	15.6	15.8	16.8	16.9	18.4	17.2	18.4
	起日	28	27	28	28	28	28	28	28	28	28	28	28	28	28	27	27
	最高平均	26.5	27.7	25.3	27.7	28.1	27.7	28.2	28.0	28.9	28.6	28.3	28.6	27.9	28.6	28.9	28.4
	最高平年差	-1.0	-1.1	-0.2	-0.8	-0.9	-0.5	-0.3	//	-0.1	-0.7	-0.9	0.5	//	-0.4	-0.1	-0.3
	最低平均	18.2	21.1	16.7	20.9	20.8	18.9	19.8	20.7	19.8	21.1	20.4	22.0	21.1	22.5	21.3	22.5
	最低平年差	0.7	-0.1	0.8	0.8	0.3	1.0	1.2	//	1.3	0.6	0.5	0.9	//	0.2	1.2	0.4
	積算気温	650	714	607	714	708	675	690	715	707	728	708	745	717	754	729	754
温	平均0 未満日数	0	0	0	0	0	0	0	0	0	0	0	0	0	0	0	0
	平均25 以上日数	0	8	0	13	9	3	3	9	8	14	9	16	13	16	14	18
	最高0 未満日数	0	0	0	0	0	0	0	0	0	0	0	0	0	0	0	0
	最高25 以上日数	21	24	16	25	24	21	24	26	27	26	24	27	23	28	28	28
	最高30 以上日数	5	6	0	3	9	12	12	6	14	7	10	7	8	7	14	7
	最高35 以上日数	0	0	0	0	0	0	0	0	0	0	0	0	0	0	0	0
	最低0 未満日数	0	0	0	0	0	0	0	0	0	0	0	0	0	0	0	0
	最低25 以上日数	0	0	0	0	0	0	0	0	0	0	0	0	0	1	0	2
日照	月計	113.0	113.0	93.2	120.3	109.3	98.1	100.2	119.3	138.5	122.8	133.5	106.2	106.6		115.9	111.1
	平年比	79	71	79	76	66	75	87	//	80	77	76	68	//		76	71
	0.1時間未満日数	6	7	7	6	7	8	7	5	4	5	6	6	7		4	4
風向・風速	平均風速	1.3	2.8	0.9	1.9	1.1	0.5	0.9	1.4	1.8	2.2	2.3	3.0	2.2	3.9	2.4	3.0
	最大風速	7.2	21.5	5.3	12.5	10.9	6.8	10.3	13.5	17.7	21.8	17	23.4	22.9	29.7	19.6	21.1
	最大風速風向	NW	N	NNE	NW	NW	N	NNE	NW	NNW	N	ENE	NNE	NNE	NE	N	ENE
	起日	30	30	30	30	30	30	30	30	30	30	30	30	30	30	30	30
	最大瞬間風速	18.5	38.6	16.3	29.8	24.4	21.4	21.8	30.8	28.6	41.3	33.4	37.9	40.8	40.1	33.9	31.1
	最大瞬間風速風向	WNW	N	NNW	NNW	NW	N	NNE	WNW	NNW	N	NNW	NNE	N	NE	N	E
	起日	30	30	30	30	30	30	30	30	30	30	30	30	30	30	30	30
	最多風向	NNW	N	WSW	WSW	W	SSE	SW	NNW	E	WNW	WNW	WNW	WSW	W	NNE	WNW
	10m/s以上日数	0	1	0	1	1	0	1	1	1	1	1	3	2	6	1	3
	15m/s以上日数	0	1	0	0	0	0	0	1	1	1	1	1	1	1	1	1
	20m/s以上日数	0	1	0	0	0	0	0	0	0	1	0	1	1	1	0	1
	30m/s以上日数	0	0	0	0	0	0	0	0	0	0	0	0	0	0	0	0
降水量	月計	542.0	496.0	537.0	519.5	710.5	664.5	554.5	520.0	393.0	491.5	327.0	568.0	738.5	457.0	593.5	490.0
	平年比	170	156	197	155	198	152	163	//	160	160	116	160	//	143	206	156
	最大日降水量	252.5	184.5	235.5	181.5	280.5	364.5	267.5	272.0	133.0	239.5	105.5	215.5	297.0	160.5	247.0	125.0
	起日	30	30	30	30	12	30	30	30	30	30	30	30	30	30	30	30
	最大1時間降水量	37.0	34.0	45.0	48.0	68.5	69.0	44.5	96.0	29.5	78.5	20.5	77.0	68.0	62.5	50.0	36.0
	起日 時分	30 01:07	30 12:33	20 18:00	30 12:24	12 15:28	30 12:12	30 11:56	30 11:52	30 06:53	30 11:52	9 06:58	30 11:11	30 10:57	30 10:54	30 10:30	30 09:45
	最大10分間降水量	10.0	10.0	12.0	11.0	15.0	13.0	12.0	17.5	12.5	18.0	11.5	17.0	14.0	14.5	13.0	8.0
	起日 時分	30 01:55	9 17:39	20 18:00	1 12:06	12 15:18	30 12:09	29 22:19	30 11:25	30 06:39	30 11:29	9 06:11	30 11:05	30 10:31	30 10:22	8 14:52	9 06:39
	1mm以上日数	16	16	17	15	15	15	14	14	14	15	16	18	19	18	18	20
	10mm以上日数	8	8	8	9	10	10	8	8	9	8	8	9	11	7	11	13
	30mm以上日数	4	5	4	5	6	4	5	4	4	4	4	5	6	4	6	5
	50mm以上日数	3	3	3	3	3	2	2	2	2	2	2	4	3	3	3	2
	70mm以上日数	3	2	2	2	3	2	2	2	1	2	1	3	3	2	1	1
	100mm以上日数	1	1	1	2	2	1	1	1	1	1	1	1	2	1	1	1

地域雨量観測月報(集計値)

宮崎県 (87)

2018年9月

1/1頁

観測所名	日之影	諸塚	北方	椎葉	都農	えびの	野尻	国富	深瀬
月計	507.0	578.5	604.0	575.0	777.5	781.0	492.5	458.5	646.5
平年比	//	142	162	//	//	178	202	143	172
最大日降水量	253.5	278.0	211.0	249.0	253.0	315.5	204.5	225.0	261.0
起日	30	30	30	30	30	30	30	30	30
最大1時間降水量	31.5	47.5	57.0	39.5	76.5	54.0	40.5	64.5	75.0
起日 時分	30 12:40	30 01:36	2 17:57	30 06:46	12 11:00	30 06:14	30 11:05	30 11:46	30 10:33
最大10分間降水量	9.0	11.5	21.0	9.5	17.0	13.0	10.0	14.0	17.0
起日 時分	30 06:43	30 01:07	2 17:14	9 06:56	12 10:54	30 06:05	29 21:13	30 11:35	30 10:20
1mm以上日数	14	17	17	17	16	17	14	13	22
10mm以上日数	8	10	9	8	10	10	8	8	12
30mm以上日数	5	6	6	7	5	7	4	4	6
50mm以上日数	2	2	5	2	4	4	4	2	3
70mm以上日数	1	2	2	1	3	2	2	1	1
100mm以上日数	1	1	1	1	3	2	1	1	1