

宮 崎 県 農 業 気 象 速 報

平成30年 10月 上旬

宮 崎 地 方 気 象 台
平成30年10月12日

気 象 概 況

期間のはじめと終わりは、高気圧に覆われて概ね晴れたが、中頃は、台風第25号や前線、湿った空気の影響で日降水量が100mmを超える大雨となった所があった。このため、5日に日最大10分間降水量を鞍岡で7.5mm、西米良で16.5mm、日最大1時間降水量を西米良で51.0mm、日降水量を西米良で301.0mmを観測、日最大瞬間風向・風速を神門で15.6m/s（東南東）を観測し、それぞれ10月の1位を更新し、また、5日は暖かい空気の影響で、日最低気温を西都で24.6、赤江で24.9、串間で25.4を観測し、日最低気温の高い方からの10月の1位をそれぞれ更新した。

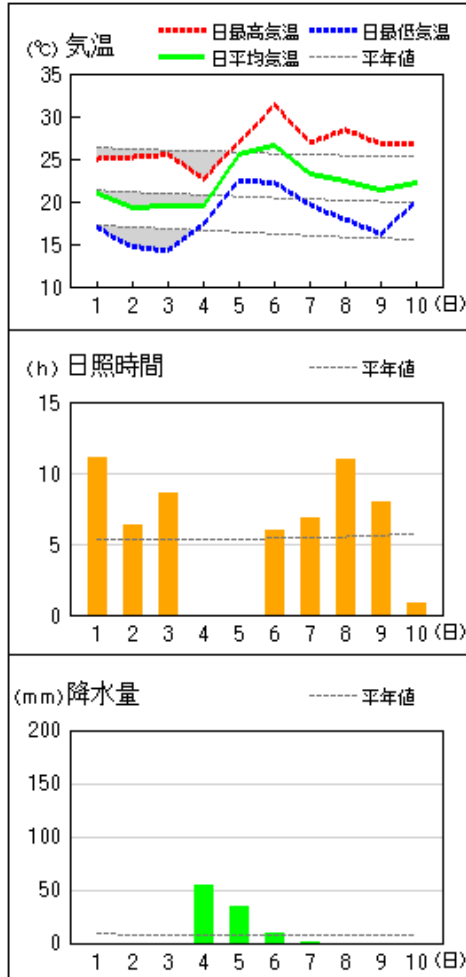
県内各地の旬平均気温は、平年差+0.4～+1.7で平年より高く、延岡、宮崎では平年よりかなり高かった。旬降水量は、83.5mm～394.5mm（平年比178%～790%）で平年よりかなり多く、古江、延岡、串間では平年より多かった。旬日照時間は、平年比85%～122%の平年並で、西都、宮崎、串間では平年より多く、加久藤では平年より少なかった。

宮崎市の旬平均気温は平年よりかなり高く、旬降水量は平年よりかなり多く、旬日照時間は平年より多かった。

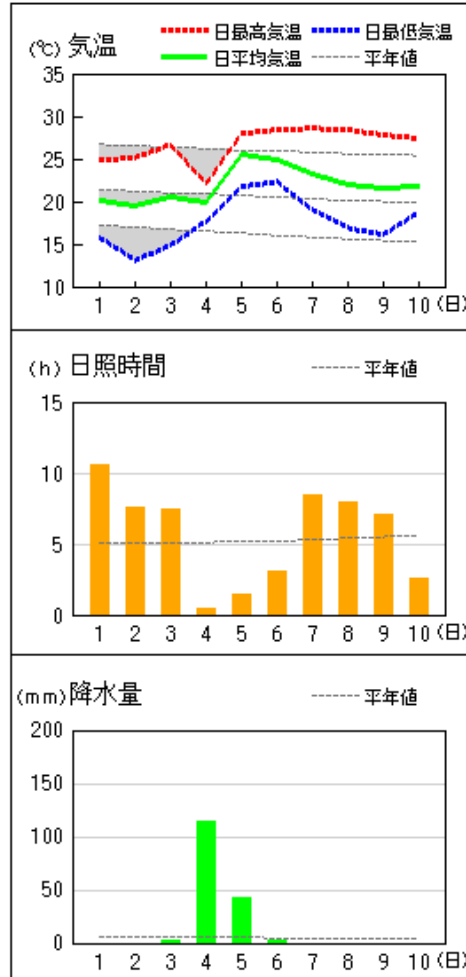
日々の天気概況	宮崎市の昼間の天気
1日 高気圧に覆われた。	晴
2日 高気圧に覆われたが、次第に気圧の谷や湿った空気の影響を受けた。	晴時々曇
3日 高気圧に覆われた。	晴
4日 前線や湿った空気の影響を受けた。	曇後大雨、雷を伴う
5日 台風第25号や湿った空気の影響を受けた。	曇後一時雨
6日 台風第25号の影響を受けたが、次第に高気圧に覆われた。	晴一時曇
7日 高気圧に覆われた。	晴
8日 高気圧に覆われたが、一時湿った空気の影響を受けた。	晴一時曇
9日 高気圧に覆われた。	晴
10日 高気圧に覆われたが、次第に前線や湿った空気の影響を受けた。	晴後曇

地上気象 気象経過図：2018年10月01日-2018年10月10日

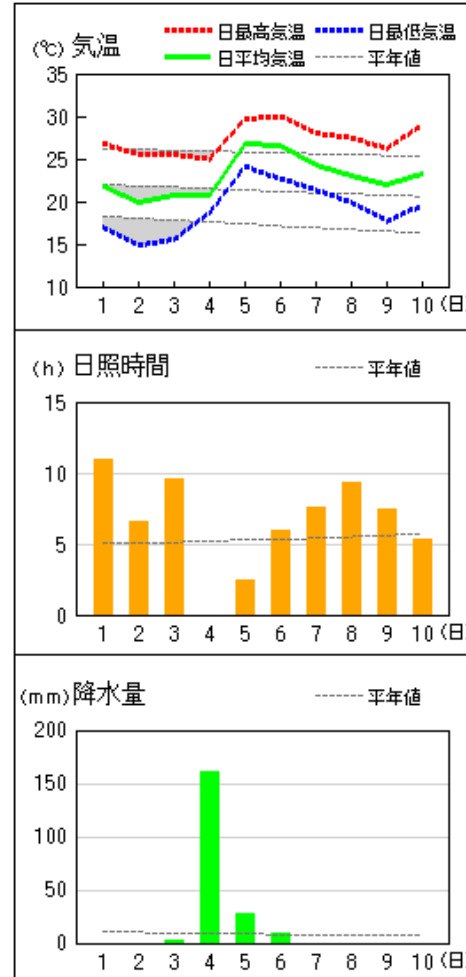
延岡



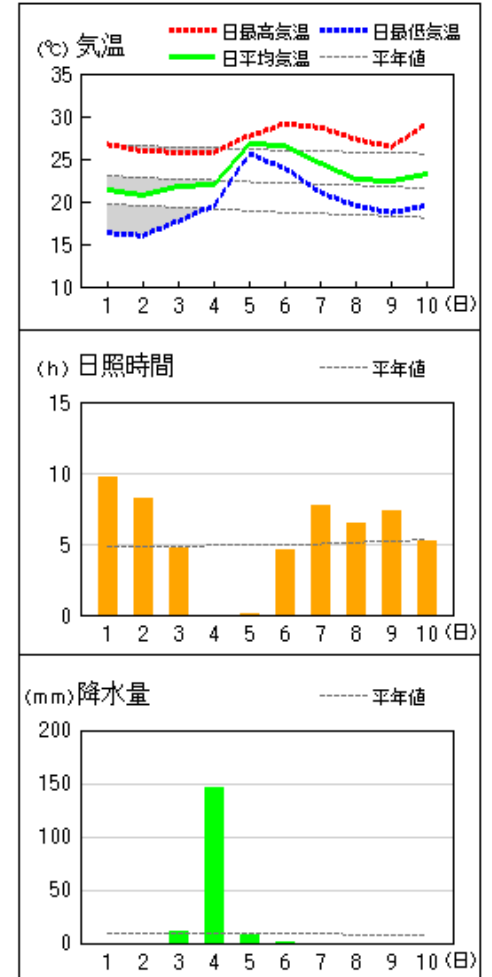
都城



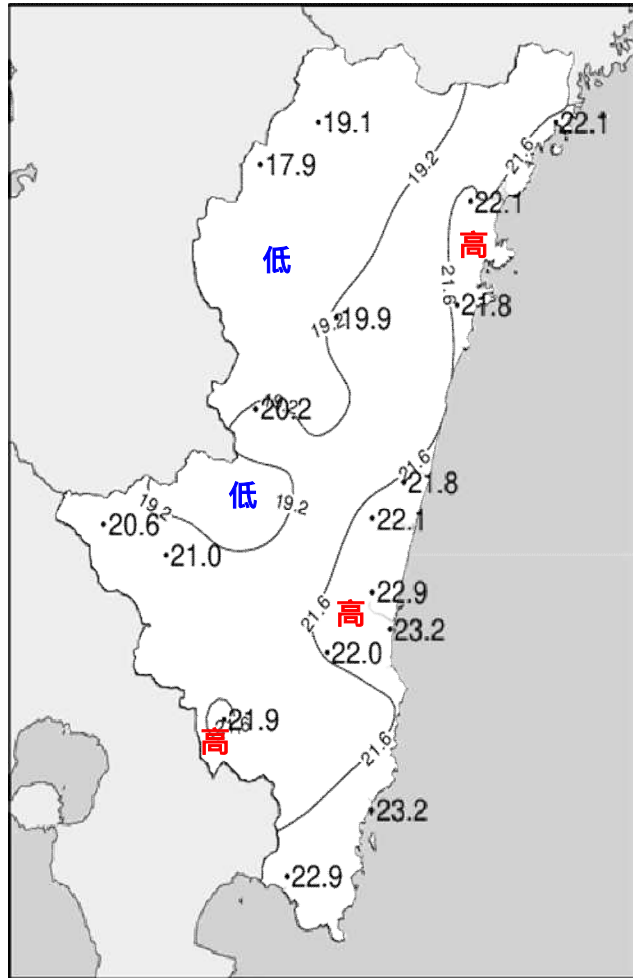
宮崎



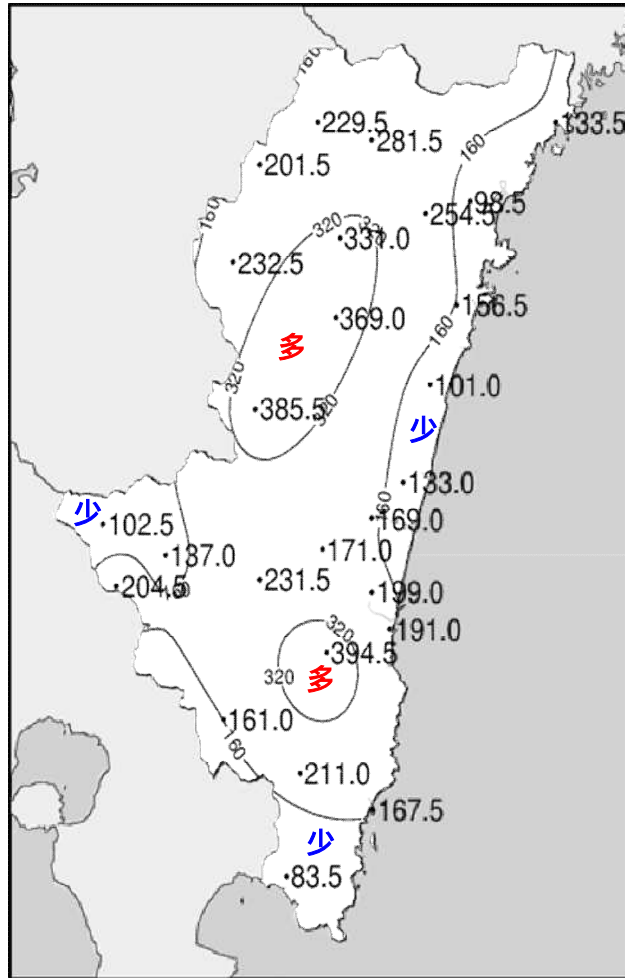
油津



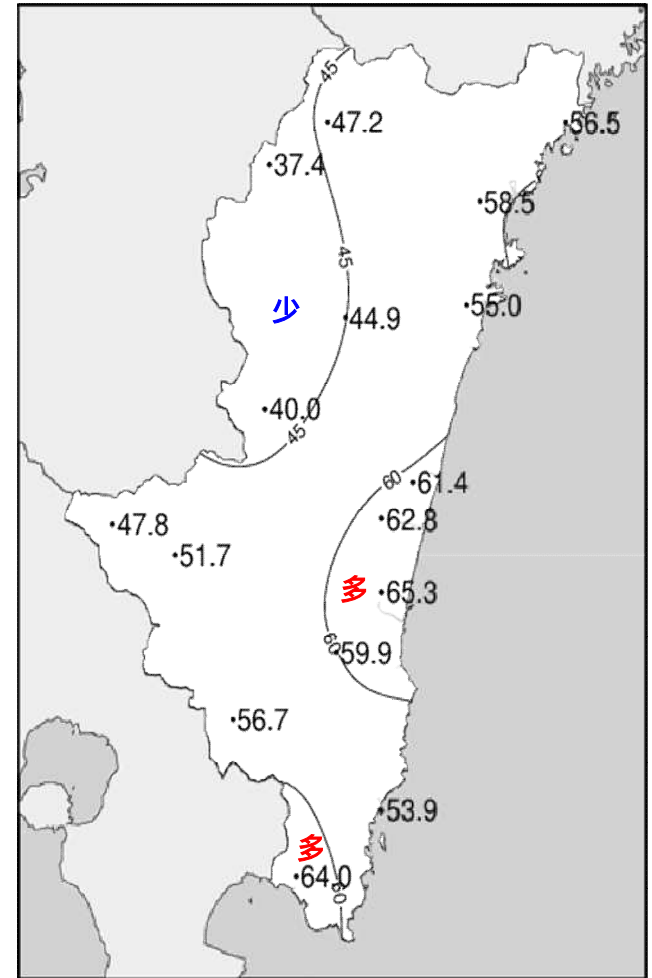
平成30年(2018年)10月上旬 気象分布図



2018年10月上旬気温観測値(℃)メッシュ平年値補正

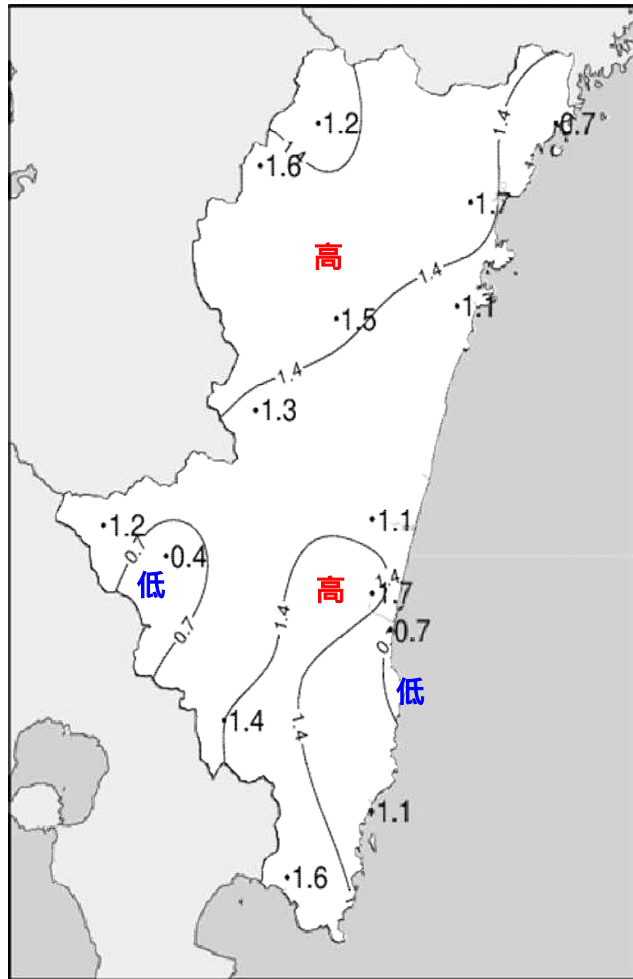


2018年10月上旬降水量観測値(ミリ)

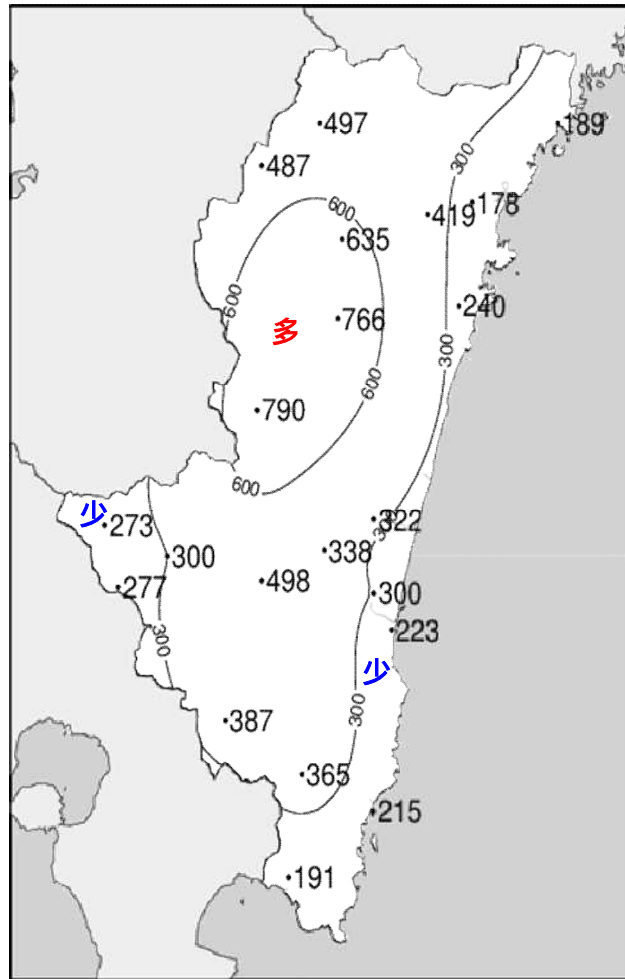


2018年10月上旬日照時間観測値(時間)

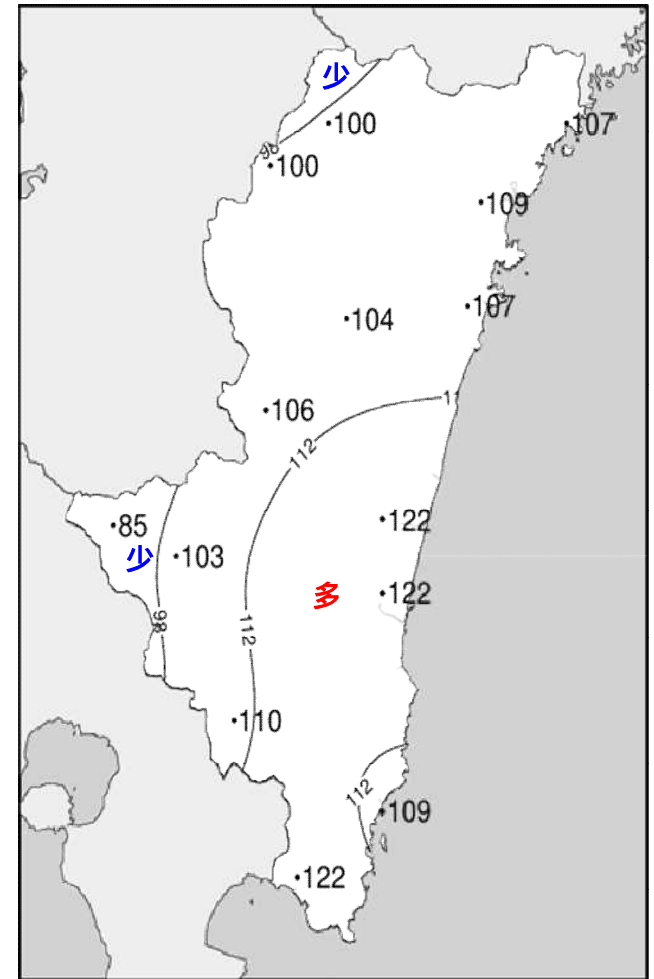
平成30年(2018年)10月上旬 気象分布図(平年差、平年比)



2018年10月上旬気温平年差(°C)



2018年10月上旬降水量平年比(%)



2018年10月上旬日照時間平年比(%)

地域気象観測旬報

2018年10月1日～10日 宮崎県 (87)
(1/5)

観測所名	高千穂													10 以上積算気温	191
日付	気温()			風向・風速(m/s)						降水量(mm)			日照 (h)		
	平均	最高	最低	平均	最多	最大	風向	瞬間	風向	日計	1時間	10分			
1	17.5	21.3	14.5	3.4	NW	5.8	NW	12.5	NW	0.0	0.0	0.0	9.1		
2	16.1	22.2	9.9	1.1	NNW	3.1	N	6.3	NNE	0.0	0.0	0.0	5.4		
3	17.1	24.3	11.6	1.2	SE	3.8	SSE	6.4	E	0.0	0.0	0.0	6.2		
4	17.4	19.5	14.9	0.6	NW	2.7	N	5.0	N	73.5	15.5	5.5	0.0		
5	22.5	23.9	18.1	3.5	SE	6.1	SSE	14.3	SE	150.5	28.5	9.5	0.1		
6	23.5	26.8	19.7	2.9	SE	6.4	NW	12.0	NW	5.5	20.0	3.5	1.5		
7	21.0	26.0	17.0	2.2	NNW	4.8	NNW	8.2	NW	0.0	1.0	0.5	8.0		
8	18.8	26.0	14.0	1.3	NW	3.3	NW	6.4	NNW	0.0	0.0	0.0	10.3		
9	18.6	26.4	12.6	1.2	SSE	4.1	SSE	8.6	E	0.0	0.0	0.0	6.3		
10	18.9	21.7	16.2	1.3	NNW	3.9	NNW	6.6	NNW	0.0	0.0	0.0	0.3		
前半旬	18.1	22.2	13.8	2.0	SE					224.0			20.8		
後半旬	20.2	25.4	15.9	1.8	NNW					5.5			26.4		
旬	19.1	23.8	14.9	1.9	NW					229.5			47.2		
平年差/比	+1.2	-0.4	+1.9							497			100		

観測所名	古江													10 以上積算気温	221
日付	気温()			風向・風速(m/s)						降水量(mm)			日照 (h)		
	平均	最高	最低	平均	最多	最大	風向	瞬間	風向	日計	1時間	10分			
1	19.6	26.5	14.7	2.5	NNE	6.6	N	11.2	NE	0.0	0.0	0.0	10.1		
2	19.4	24.2	14.1	2.9	N	6.8	N	10.8	N	0.0	0.0	0.0	5.2		
3	19.7	26.2	15.2	3.1	N	5.7	N	8.5	N	0.0	0.0	0.0	7.5		
4	19.9	22.4	17.4	3.3	NE	5.6	NNE	12.6	NE	48.0	9.5	4.5	0.0		
5	25.7	26.7	22.2	4.4	SSE	9.5	S	17.1	S	85.0	39.0	16.0	0.0		
6	25.8	29.2	20.4	7.2	S	12.6	S	19.8	S	0.5	0.5	0.5	7.3		
7	23.1	27.9	19.7	1.8	N	3.9	ENE	6.8	ENE	0.0	0.0	0.0	6.6		
8	23.2	28.2	19.3	4.5	N	8	N	14.7	N	0.0	0.0	0.0	9.8		
9	22.4	28.0	19.0	2.8	NNE	6.1	NNE	9.7	NNE	0.0	0.0	0.0	9.1		
10	21.9	27.1	20.2	2.2	N	6.9	N	10.2	NNW	0.0	0.0	0.0	0.9		
前半旬	20.9	25.2	16.7	3.2	N					133.0			22.8		
後半旬	23.3	28.1	19.7	3.7	N					0.5			33.7		
旬	22.1	26.6	18.2	3.5	N					133.5			56.5		
平年差/比	+0.7	+0.6	+0.4							189			107		

観測所名	鞍岡													10 以上積算気温	179
日付	気温()			風向・風速(m/s)						降水量(mm)			日照 (h)		
	平均	最高	最低	平均	最多	最大	風向	瞬間	風向	日計	1時間	10分			
1	15.6	20.2	12.2	1.3	ESE	3.8	SSW	11.2	SSW	0.0	0.0	0.0	6.5		
2	14.8	20.9	9.4	0.8	W	2.4	NE	5.3	NE	0.0	0.0	0.0	4.9		
3	16.1	23.2	10.2	0.9	W	2.3	NE	4.5	E	0.0	0.0	0.0	6.3		
4	17.4	19.9	14.0	1.1	W	3.6	WSW	8.3	WSW	54.5	14.5	3.5	0.0		
5	21.6	24.1	17.3	2.0	WSW	4.4	NE	13.9	N	144.5	23.5	7.5	0.0		
6	22.8	26.5	18.7	2.4	SSW	5.8	SSW	13.5	WSW	1.5	4.0	0.5	1.9		
7	18.7	24.6	14.1	0.8	NNE	2.2	SSW	4.7	SW	1.0	0.5	0.5	3.3		
8	17.4	24.6	12.8	1.0	WSW	2.2	ENE	5.0	ENE	0.0	0.0	0.0	8.5		
9	18.1	25.3	12.5	0.7	W	3	SW	6.4	SSW	0.0	0.0	0.0	6.0		
10	16.9	19.4	14.3	0.4	WSW	1.6	NE	3.6	S	0.0	0.0	0.0	0.0		
前半旬	17.1	21.7	12.6	1.2	W					199.0			17.7		
後半旬	18.8	24.1	14.5	1.1	WSW					2.5			19.7		
旬	17.9	22.9	13.6	1.1	W					201.5			37.4		
平年差/比	+1.6	+0.8	+2.0							487			100		

観測所名	延岡													10 以上積算気温	221
日付	気温()			風向・風速(m/s)						降水量(mm)			日照 (h)		
	平均	最高	最低	平均	最多	最大	風向	瞬間	風向	日計	1時間	10分			
1	20.9	25.0	16.9	3.6	W	6.6	WSW	12.5	WNW	0.0	0.0	0.0	11.1		
2	19.2	25.2	14.7	2.1	W	4	WSW	7.3	W	0.0	0.0	0.0	6.3		
3	19.5	25.5	14.2	2.1	WSW	3.5	E	6.0	E	0.0	0.0	0.0	8.6		
4	19.5	22.7	17.4	2.0	WSW	6.9	ENE	13.6	NE	54.5	13.5	6.0	0.0		
5	25.5	26.9	22.5	4.8	ESE	7.4	E	15.9	E	34.5	10.0	6.5	0.0		
6	26.6	31.3	22.2	3.4	S	7.1	SW	14.2	SE	9.0	8.5	8.0	5.9		
7	23.2	26.9	19.6	1.5	WSW	4.3	E	6.8	E	0.5	0.5	0.5	6.8		
8	22.5	28.4	17.9	2.2	W	4.2	ENE	8.2	ENE	0.0	0.0	0.0	11.0		
9	21.4	26.8	16.2	2.1	WSW	4.5	WSW	6.6	WSW	0.0	0.0	0.0	8.0		
10	22.2	26.8	20.1	1.4	WSW	3.1	SW	4.9	SW	0.0	0.0	0.0	0.8		
前半旬	20.9	25.1	17.1	2.9	W					89.0			26.0		
後半旬	23.2	28.0	19.2	2.1	WSW					9.5			32.5		
旬	22.1	26.6	18.2	2.5	W					98.5			58.5		
平年差/比	+1.7	+0.9	+2.0							178			109		

地域気象観測旬報

2018年10月1日～10日 宮崎県 (87)
(2/5)

観測所名	日向										10 以上積算気温			218
日付	気温()			風向・風速(m/s)						降水量(mm)			日照 (h)	
	平均	最高	最低	平均	最多	最大	風向	瞬間	風向	日計	1時間	10分		
1	19.6	26.2	14.3	1.5	WSW	3.9	NW	9.6	WNW	0.0	0.0	0.0	10.7	
2	19.0	26.5	14.4	1.4	WSW	2.9	E	7.0	W	0.0	0.0	0.0	6.2	
3	20.0	26.6	15.9	1.4	W	2.6	W	6.1	W	0.0	0.0	0.0	8.2	
4	19.4	23.7	17.7	1.7	W	4.4	NE	11.9	E	126.0	49.0	16.5	0.0	
5	25.7	26.9	23.5	3.3	ESE	6.2	ESE	16.2	ESE	24.0	11.5	4.5	0.1	
6	25.8	30.6	20.6	2.1	S	5.3	SSW	13.1	E	6.5	4.0	3.0	6.4	
7	22.7	27.7	19.4	0.9	SW	2.5	E	6.1	E	0.0	0.0	0.0	4.0	
8	22.4	29.0	18.7	1.2	W	2.6	E	5.8	ENE	0.0	0.0	0.0	10.3	
9	21.9	27.3	17.9	1.3	W	2.4	W	5.3	W	0.0	0.0	0.0	6.6	
10	21.9	27.1	19.0	0.8	WSW	2.3	W	4.6	W	0.0	0.0	0.0	2.5	
前半旬	20.7	26.0	17.2	1.9	W					150.0			25.2	
後半旬	22.9	28.3	19.1	1.3	W					6.5			29.8	
旬	21.8	27.2	18.1	1.6	W					156.5			55.0	
平年差/比	+1.1	+1.2	+1.5							240			107	

観測所名	神門										10 以上積算気温			199
日付	気温()			風向・風速(m/s)						降水量(mm)			日照 (h)	
	平均	最高	最低	平均	最多	最大	風向	瞬間	風向	日計	1時間	10分		
1	17.8	25.0	12.0	0.8	ESE	2.6	NNE	8.9	S	0.0	0.0	0.0	9.9	
2	16.4	24.5	9.7	0.5	E	1.9	SSE	3.8	E	0.0	0.0	0.0	4.5	
3	17.7	25.7	12.0	0.7	SSE	2.8	SSE	6.1	SSE	0.0	0.0	0.0	7.1	
4	17.5	19.6	15.8	0.2	SSE	1.7	N	4.0	NNE	104.5	22.5	8.0	0.0	
5	23.4	25.6	19.4	1.4	SE	4.6	ESE	15.6	ESE	262.5	42.0	13.5	0.0	
6	24.1	28.0	18.8	1.3	SW	3.6	S	12.9	NNW	2.0	32.5	4.5	1.9	
7	22.0	29.0	16.9	0.6	SSE	2.4	SE	4.8	SSE	0.0	0.0	0.0	6.8	
8	20.6	29.0	16.0	0.6	SSE	2.3	SE	4.7	SE	0.0	0.0	0.0	8.8	
9	19.7	27.0	14.2	0.6	SSE	3.1	SSE	6.5	S	0.0	0.0	0.0	5.6	
10	20.2	24.8	17.9	0.3	SSE	1.6	SSE	3.1	S	0.0	0.0	0.0	0.3	
前半旬	18.6	24.1	13.8	0.7	ESE					367.0			21.5	
後半旬	21.3	27.6	16.8	0.7	SSE					2.0			23.4	
旬	19.9	25.8	15.3	0.7	SSE					369.0			44.9	
平年差/比	+1.5	+0.7	+1.8							766			104	

観測所名	西米良										10 以上積算気温			202
日付	気温()			風向・風速(m/s)						降水量(mm)			日照 (h)	
	平均	最高	最低	平均	最多	最大	風向	瞬間	風向	日計	1時間	10分		
1	18.7	23.5	14.2	2.3	E	6.2	ENE	14.0	ENE	0.0	0.0	0.0	7.6	
2	16.8	24.1	10.8	0.7	NNW	2.3	SE	5.0	SSW	0.0	0.0	0.0	4.2	
3	18.1	25.6	12.4	1.1	SW	3.9	SW	7.8	SSW	0.0	0.0	0.0	7.7	
4	19.0	21.9	16.5	0.9	SSW	2.9	SSW	8.5	W	82.0	28.5	9.0	0.0	
5	23.5	25.4	20.4	2.8	SW	7.7	SW	18.0	SW	301.0	51.0	16.5	0.0	
6	23.6	26.2	20.6	1.8	ENE	3.9	ENE	10.7	SE	2.5	1.0	0.5	0.6	
7	21.6	27.1	17.4	0.7	NNE	3.9	NE	7.8	NNE	0.0	0.0	0.0	4.7	
8	20.6	28.5	15.9	0.6	S	3.6	SW	6.3	SSW	0.0	0.0	0.0	7.8	
9	20.3	27.0	15.4	1.0	SW	4	SW	8.5	SW	0.0	0.0	0.0	7.3	
10	19.9	23.9	17.9	0.4	N	3.2	NE	5.0	SE	0.0	0.0	0.0	0.1	
前半旬	19.2	24.1	14.9	1.6	SW					383.0			19.5	
後半旬	21.2	26.5	17.4	0.9	NNE					2.5			20.5	
旬	20.2	25.3	16.2	1.2	SW					385.5			40.0	
平年差/比	+1.3	-0.1	+1.7							790			106	

観測所名	高鍋										10 以上積算気温			218
日付	気温()			風向・風速(m/s)						降水量(mm)			日照 (h)	
	平均	最高	最低	平均	最多	最大	風向	瞬間	風向	日計	1時間	10分		
1	20.3	25.8	13.7	2.2	WNW	5.2	WNW	10.9	W	0.0	0.0	0.0	11.0	
2	18.1	25.0	11.9	1.2	NNW	2.9	SE	5.0	SE	0.0	0.0	0.0	6.4	
3	20.0	24.8	14.4	1.4	E	3.8	E	6.9	ESE	0.0	0.0	0.0	10.0	
4	20.4	24.6	18.1	1.6	N	6	E	13.0	E	103.0	24.5	8.0	0.0	
5	25.8	27.6	24.4	4.2	ESE	7.1	SE	19.1	ESE	28.5	16.5	9.5	0.1	
6	25.6	28.6	20.4	3.0	WSW	6.5	SSE	12.6	SW	1.5	1.5	1.0	5.2	
7	22.8	26.9	18.9	1.6	NNW	3.6	E	6.1	E	0.0	0.0	0.0	6.5	
8	22.0	26.8	17.5	1.4	NNW	3.6	E	6.7	E	0.0	0.0	0.0	9.9	
9	20.9	26.1	16.1	1.4	NNW	3.6	E	6.1	E	0.0	0.0	0.0	8.5	
10	21.8	26.4	18.3	0.9	NNW	3	ESE	5.1	ESE	0.0	0.0	0.0	3.8	
前半旬	20.9	25.6	16.5	2.1	N					131.5			27.5	
後半旬	22.6	27.0	18.2	1.7	NNW					1.5			33.9	
旬	21.8	26.3	17.4	1.9	NNW					133.0			61.4	
平年差/比	//	//	//							//			//	

地域気象観測旬報

2018年10月1日～10日 宮崎県 (87)
(3/5)

観測所名	加久藤													10 以上積算気温	206
日付	気温()			風向・風速(m/s)						降水量(mm)			日照 (h)		
	平均	最高	最低	平均	最多	最大	風向	瞬間	風向	日計	1時間	10分			
1	18.3	23.4	14.2	3.2	W	7.4	W	12.8	WNW	0.0	0.0	0.0	8.4		
2	17.3	23.9	10.9	1.0	NW	3.1	NNW	5.7	W	0.0	0.0	0.0	5.5		
3	19.4	27.0	12.7	1.4	E	3.5	ESE	8.1	ESE	0.0	0.0	0.0	9.4		
4	20.1	23.3	17.2	2.0	ENE	3.6	E	8.0	E	61.5	16.5	5.0	0.0		
5	24.0	26.0	20.1	3.3	E	5.1	ESE	11.6	SE	32.5	6.5	3.0	1.0		
6	23.4	26.5	20.7	2.8	WSW	5.3	S	12.6	ESE	7.5	4.5	2.5	0.3		
7	21.5	27.0	16.6	1.3	NW	3.2	WSW	6.6	W	1.0	1.5	1.0	5.0		
8	21.0	29.1	14.5	0.9	ENE	2.4	ENE	4.9	E	0.0	0.0	0.0	8.3		
9	21.4	29.3	14.4	1.2	E	3.1	E	6.6	E	0.0	0.0	0.0	9.9		
10	20.0	23.6	17.4	0.9	NNW	3.4	NNW	6.0	NNW	0.0	0.0	0.0	0.0		
前半旬	19.8	24.7	15.0	2.2	E					94.0			24.3		
後半旬	21.5	27.1	16.7	1.4	NW					8.5			23.5		
旬	20.6	25.9	15.9	1.8	E					102.5			47.8		
平年差/比	+1.2	+0.2	+1.7							273			85		

観測所名	西都													10 以上積算気温	221
日付	気温()			風向・風速(m/s)						降水量(mm)			日照 (h)		
	平均	最高	最低	平均	最多	最大	風向	瞬間	風向	日計	1時間	10分			
1	20.9	26.0	15.4	4.6	WNW	9.9	WNW	14.5	WNW	0.0	0.0	0.0	11.0		
2	18.3	25.1	12.4	1.6	WNW	4.3	ESE	5.9	ESE	0.0	0.0	0.0	6.2		
3	20.1	25.7	14.7	2.2	WNW	4.8	E	7.0	ENE	0.5	0.5	0.5	9.9		
4	20.7	24.6	18.2	3.7	NNE	8.7	E	14.8	E	126.0	39.0	11.0	0.0		
5	26.2	27.8	24.6	6.8	ESE	8.8	ESE	16.8	SE	37.0	36.0	7.5	0.4		
6	25.6	28.8	22.3	4.3	SW	8.5	SW	14.0	SW	5.5	5.5	4.0	6.0		
7	23.4	27.6	19.4	2.3	ESE	5.4	ESE	7.8	SW	0.0	0.0	0.0	7.4		
8	22.6	27.6	18.7	1.6	WNW	4.7	ESE	7.6	E	0.0	0.0	0.0	9.7		
9	21.2	26.6	16.3	1.8	WNW	4.4	ENE	6.9	ENE	0.0	0.0	0.0	7.7		
10	22.3	28.3	18.7	1.2	WNW	3.8	ESE	5.6	ESE	0.0	0.0	0.0	4.5		
前半旬	21.2	25.8	17.1	3.8	WNW					163.5			27.5		
後半旬	23.0	27.8	19.1	2.2	WNW					5.5			35.3		
旬	22.1	26.8	18.1	3.0	WNW					169.0			62.8		
平年差/比	+1.1	+0.5	+1.6							322			122		

観測所名	小林													10 以上積算気温	210
日付	気温()			風向・風速(m/s)						降水量(mm)			日照 (h)		
	平均	最高	最低	平均	最多	最大	風向	瞬間	風向	日計	1時間	10分			
1	19.2	23.6	15.8	3.8	NW	6.7	NW	13.8	WNW	0.0	0.0	0.0	9.2		
2	18.8	24.0	13.9	2.0	WNW	6	W	8.1	WNW	0.0	0.0	0.0	6.4		
3	19.6	25.8	13.7	2.2	SSE	5.7	SE	8.1	SE	0.0	0.0	0.0	9.3		
4	19.6	22.4	16.8	1.9	SSE	5.3	ESE	8.9	E	88.5	27.0	6.5	0.0		
5	23.6	25.0	21.9	5.1	ESE	8.7	ESE	14.7	SE	45.0	9.0	5.0	0.0		
6	23.4	26.2	20.8	3.2	NW	8	SE	13.9	SE	3.0	2.5	0.5	0.2		
7	22.2	27.5	18.0	2.8	WNW	4.9	NNW	8.4	WNW	0.0	0.0	0.0	6.6		
8	21.6	28.2	16.6	2.1	WNW	4.3	SE	7.1	SE	0.0	0.0	0.0	9.8		
9	21.3	27.3	15.3	1.7	SSE	4.4	SE	6.9	ESE	0.0	0.0	0.0	9.6		
10	20.5	24.6	18.1	2.4	WNW	4.7	WNW	7.6	WNW	0.5	0.5	0.5	0.6		
前半旬	20.2	24.2	16.4	3.0	WNW					133.5			24.9		
後半旬	21.8	26.8	17.8	2.4	WNW					3.5			26.8		
旬	21.0	25.5	17.1	2.7	WNW					137.0			51.7		
平年差/比	+0.4	-0.1	+0.4							300			103		

観測所名	宮崎													10 以上積算気温	229
日付	気温()			風向・風速(m/s)						降水量(mm)			日照 (h)		
	平均	最高	最低	平均	最多	最大	風向	瞬間	風向	日計	1時間	10分			
1	21.8	26.8	17.0	5.2	W	10.7	W	16.3	W	0.0	0.0	0.0	11.0		
2	20.0	25.5	14.8	2.6	WNW	5	ESE	6.9	ESE	0.0	0.0	0.0	6.6		
3	20.8	25.5	15.5	2.9	WNW	5.3	ENE	8.3	ENE	2.0	1.5	0.5	9.6		
4	20.7	25.0	18.7	4.5	NE	10.9	E	18.2	E	161.0	25.0	12.5	0.0		
5	26.7	29.7	24.1	7.4	ESE	10.3	ESE	17.7	SE	27.5	22.5	4.5	2.5		
6	26.5	30.0	22.7	5.3	WSW	10.4	WSW	17.5	WSW	8.5	7.5	5.5	5.9		
7	24.3	28.0	21.4	3.5	W	8.3	W	11.5	W	0.0	0.0	0.0	7.6		
8	23.1	27.5	19.9	3.0	WNW	5.4	E	7.5	ESE	0.0	0.0	0.0	9.3		
9	22.0	26.2	17.7	2.5	WNW	4.5	ENE	7.1	E	0.0	0.0	0.0	7.5		
10	23.3	29.0	19.5	2.2	WNW	4.9	WNW	6.7	W	0.0	0.0	0.0	5.3		
前半旬	22.0	26.5	18.0	4.5	WNW					190.5			29.7		
後半旬	23.8	28.1	20.2	3.3	WNW					8.5			35.6		
旬	22.9	27.3	19.1	3.9	WNW					199.0			65.3		
平年差/比	+1.7	+1.5	+1.9							300			122		

地域気象観測旬報

2018年10月1日～10日 宮崎県 (87)
(4/5)

観測所名	田野										10 以上積算気温			220
日付	気温()			風向・風速(m/s)					降水量(mm)			日照 (h)		
	平均	最高	最低	平均	最多	最大	風向	瞬間	風向	日計	1時間		10分	
1	20.5	24.7	17.4	3.6	W	6.3	WNW	14.3	W	0.0	0.0	0.0	10.7	
2	19.1	24.8	14.0	1.8	W	4.6	ESE	6.9	ESE	0.0	0.0	0.0	6.8	
3	19.8	24.8	14.8	1.9	E	4.7	ESE	7.4	E	2.5	2.0	1.0	6.5	
4	19.5	23.8	17.8	2.2	E	8.6	E	14.4	E	272.0	57.5	18.5	0.0	
5	25.7	27.0	23.7	6.0	ESE	10.7	SE	26.2	SE	118.0	16.5	7.0	0.1	
6	25.7	29.0	22.6	5.1	WSW	9.7	SW	17.6	SSW	1.5	1.0	1.0	6.7	
7	23.8	28.5	20.0	2.0	WSW	4.5	WSW	8.9	W	0.0	0.0	0.0	9.0	
8	22.1	26.6	18.3	2.1	E	4.8	E	7.6	ESE	0.0	0.0	0.0	8.3	
9	21.0	25.5	16.0	1.9	W	4.3	ESE	7.8	E	0.0	0.0	0.0	6.8	
10	22.4	27.7	18.6	1.6	WSW	3.6	W	6.5	W	0.5	0.5	0.5	5.0	
前半旬	20.9	25.0	17.5	3.1	E					392.5			24.1	
後半旬	23.0	27.5	19.1	2.5	WSW					2.0			35.8	
旬	22.0	26.2	18.3	2.8	W					394.5			59.9	
平年差/比	//	//	//							//			//	

観測所名	赤江										10 以上積算気温			232
日付	気温()			風向・風速(m/s)					降水量(mm)			日照 (h)		
	平均	最高	最低	平均	最多	最大	風向	瞬間	風向	日計	1時間		10分	
1	21.9	26.7	17.3	6.5	W	11	WNW	16.5	W	0.0	0.0	0.0		
2	20.6	25.1	16.1	3.3	W	6.1	W	8.2	W	0.0	0.0	0.0		
3	21.1	25.5	15.6	4.0	NE	6.7	NNE	8.2	NNE	4.5	4.5	1.5		
4	21.1	25.3	18.9	8.1	NNE	17	NNE	21.6	NNE	155.5	34.0	12.0		
5	26.5	28.3	24.9	10.7	SE	15.4	SE	19.5	SE	25.0	21.0	9.5		
6	26.9	30.6	23.1	6.9	SSW	12.7	SSE	16.5	SE	6.0	4.0	2.0		
7	24.6	28.0	21.9	4.2	W	9.3	WSW	11.8	WSW	0.0	0.0	0.0		
8	23.3	27.2	19.9	3.2	WNW	5	NE	8.2	NNE	0.0	0.0	0.0		
9	22.3	25.9	17.7	2.9	WNW	4.3	NE	7.7	N	0.0	0.0	0.0		
10	23.5	29.1	19.7	2.4	WNW	8.4	NE	10.8	NE	0.0	0.0	0.0		
前半旬	22.2	26.2	18.6	6.5	W					185.0				
後半旬	24.1	28.2	20.5	3.9	WNW					6.0				
旬	23.2	27.2	19.5	5.2	W					191.0				
平年差/比	+0.7	+1.1	+0.4							223				

観測所名	都城										10 以上積算気温			219
日付	気温()			風向・風速(m/s)					降水量(mm)			日照 (h)		
	平均	最高	最低	平均	最多	最大	風向	瞬間	風向	日計	1時間		10分	
1	20.1	24.8	15.8	2.5	WNW	6.3	WNW	13.0	NW	0.0	0.0	0.0	10.6	
2	19.5	25.2	13.1	1.4	SE	3.1	SE	5.7	ESE	0.0	0.0	0.0	7.6	
3	20.5	26.6	14.8	2.8	NE	5.2	NNE	8.2	NE	2.0	2.0	1.0	7.5	
4	19.9	22.1	17.7	4.5	NNE	7.7	NNE	13.5	NNE	113.5	27.0	9.5	0.5	
5	25.6	28.0	21.7	4.7	SSE	9.8	SSE	19.3	SSE	43.0	6.5	2.5	1.4	
6	24.9	28.4	22.3	4.5	S	8.8	S	15.2	S	2.5	2.0	2.0	3.1	
7	23.2	28.6	19.0	1.7	SSW	3.4	WSW	7.1	SW	0.0	0.0	0.0	8.4	
8	21.9	28.4	16.9	1.6	NE	3.8	NE	6.7	NNE	0.0	0.0	0.0	7.9	
9	21.5	27.8	16.1	1.7	NE	3.7	NE	6.3	NE	0.0	0.0	0.0	7.1	
10	21.8	27.4	18.7	1.3	NNE	3.8	NNE	6.2	WNW	0.0	0.0	0.0	2.6	
前半旬	21.1	25.3	16.6	3.2	NNE					158.5			27.6	
後半旬	22.7	28.1	18.6	2.2	NNE					2.5			29.1	
旬	21.9	26.7	17.6	2.7	NNE					161.0			56.7	
平年差/比	+1.4	+0.8	+1.5							387			110	

観測所名	油津										10 以上積算気温			232
日付	気温()			風向・風速(m/s)					降水量(mm)			日照 (h)		
	平均	最高	最低	平均	最多	最大	風向	瞬間	風向	日計	1時間		10分	
1	21.4	26.7	16.3	3.6	WNW	8.2	WNW	13.8	WNW	0.0	0.0	0.0	9.7	
2	20.7	25.9	16.0	3.3	WNW	6.4	WNW	8.7	WNW	0.0	0.0	0.0	8.2	
3	21.7	25.8	17.7	3.2	WNW	4.9	ENE	9.1	ENE	11.5	10.0	3.0	4.7	
4	22.0	25.8	19.5	4.3	N	11.2	E	18.3	ENE	146.5	34.0	14.5	0.0	
5	26.7	27.7	25.6	6.7	ESE	8.7	ESE	14.4	SE	8.0	6.5	4.5	0.1	
6	26.5	29.1	23.9	5.1	WSW	8.5	WSW	15.3	WSW	1.5	1.5	1.5	4.6	
7	24.5	28.7	21.1	2.6	WNW	4.3	WNW	6.4	ENE	0.0	0.0	0.0	7.7	
8	22.7	27.3	19.5	3.0	WNW	5.5	E	7.9	ENE	0.0	0.0	0.0	6.4	
9	22.5	26.4	18.7	2.7	WNW	4.7	E	8.0	NE	0.0	0.0	0.0	7.3	
10	23.3	29.1	19.5	2.6	WNW	4.7	WNW	6.7	ENE	0.0	0.0	0.0	5.2	
前半旬	22.5	26.4	19.0	4.2	WNW					166.0			22.7	
後半旬	23.9	28.1	20.5	3.2	WNW					1.5			31.2	
旬	23.2	27.3	19.8	3.7	WNW					167.5			53.9	
平年差/比	+1.1	+1.3	+1.1							215			109	

地域気象観測旬報

2018年10月1日～10日 宮崎県 (87)
(5/5)

観測所名	串間		10 以上積算気温										229
			気温()			風向・風速(m/s)						降水量(mm)	
日付	平均	最高	最低	平均	最多	最大	風向	瞬間	風向	日計	1時間	10分	
1	21.4	26.4	16.7	2.6	W	6	WNW	12.2	WNW	0.0	0.0	0.0	10.5
2	20.1	25.7	14.4	1.3	NE	2.9	SSW	5.0	S	0.0	0.0	0.0	10.3
3	21.2	27.0	15.9	2.8	NE	6.2	ENE	10.0	ENE	9.0	7.0	3.0	6.6
4	22.0	26.3	19.8	4.5	NE	7.2	NE	12.3	NE	64.0	17.5	7.5	0.2
5	27.1	29.0	25.4	5.4	E	8	E	17.1	E	10.5	5.0	2.0	0.9
6	26.3	28.8	23.1	4.7	WSW	9.5	WSW	15.0	W	0.0	0.0	0.0	3.2
7	23.7	29.0	18.9	1.9	WSW	5.5	WSW	9.1	WSW	0.0	0.0	0.0	9.1
8	21.9	28.8	17.1	1.8	NE	4.7	NE	7.7	ENE	0.0	0.0	0.0	8.1
9	22.2	28.3	16.6	1.9	NE	4.1	E	6.5	NE	0.0	0.0	0.0	9.6
10	23.0	29.1	18.2	1.4	NE	3.7	W	6.5	WNW	0.0	0.0	0.0	5.5
前半旬	22.4	26.9	18.4	3.3	NE					83.5			28.5
後半旬	23.4	28.8	18.8	2.3	NE					0.0			35.5
旬	22.9	27.8	18.6	2.8	NE					83.5			64.0
平年差/比	+1.6	+1.3	+1.6							191			122

地域雨量観測旬報

2018年10月1日～10日 宮崎県 (87)

(1/1)

観測所名	日之影				諸塚				北方				椎葉				都農				えびの			
	降水量(mm)				降水量(mm)				降水量(mm)				降水量(mm)				降水量(mm)				降水量(mm)			
日付	日計	平年比	最大1時間	最大10分間	日計	平年比	最大1時間	最大10分間	日計	平年比	最大1時間	最大10分間	日計	平年比	最大1時間	最大10分間	日計	平年比	最大1時間	最大10分間	日計	平年比	最大1時間	最大10分間
1	0.0		0.0	0.0	0.0		0.0	0.0	0.0		0.0	0.0	0.0		0.0	0.0	0.0		0.0	0.0	0.0		0.0	0.0
2	0.0		0.0	0.0	0.0		0.0	0.0	0.0		0.0	0.0	0.0		0.0	0.0	0.0		0.0	0.0	0.0		0.0	0.0
3	0.0		0.0	0.0	0.0		0.0	0.0	0.0		0.0	0.0	0.0		0.0	0.0	0.0		0.0	0.0	0.0		0.0	0.0
4	105.5		37.5	15.0	100.5		29.0	8.5	132.5		50.0	14.5	58.5		14.5	8.0	81.0		17.0	5.5	105.5		31.5	9.0
5	173.5		25.5	7.0	221.0		38.0	9.5	106.5		30.5	13.5	169.0		41.5	11.0	17.5		5.0	3.0	68.0		17.5	5.0
半旬計/最大	279.0	//	37.5	15.0	321.5	824	38.0	9.5	239.0	558	50.0	14.5	227.5	//	41.5	11.0	98.5	//	17.0	5.5	173.5	375	31.5	9.0
6	2.5		6.5	2.5	9.5		34.0	8.5	15.5		9.0	6.5	4.5		1.0	0.5	1.5		3.5	1.0	28.0		12.0	9.5
7	0.0		0.0	0.0	0.0		0.0	0.0	0.0		0.0	0.0	0.5		0.5	0.5	0.0		0.0	0.0	2.0		1.5	0.5
8	0.0		0.0	0.0	0.0		0.0	0.0	0.0		0.0	0.0	0.0		0.0	0.0	0.0		0.0	0.0	0.0		0.0	0.0
9	0.0		0.0	0.0	0.0		0.0	0.0	0.0		0.0	0.0	0.0		0.0	0.0	0.0		0.0	0.0	0.0		0.0	0.0
10	0.0		0.0	0.0	0.0		0.0	0.0	0.0		0.0	0.0	0.0		0.0	0.0	1.0		0.5	0.5	1.0		1.0	0.5
半旬計/最大	2.5	//	6.5	2.5	9.5	30	34.0	8.5	15.5	40	9.0	6.5	5.0	//	1.0	0.5	2.5	//	3.5	1.0	31.0	82	12.0	9.5
旬計	281.5	//			331.0	635			254.5	419			232.5	//			101.0	//			204.5	277		
旬最大	173.5		37.5	15.0	221.0		38.0	9.5	132.5		50.0	14.5	169.0		41.5	11.0	81.0		17.0	5.5	105.5		31.5	9.5
起日	5		4	4	5		5	5	4		4	4	5		5	5	4		4	4	4		4	6

観測所名	野尻				国富				深瀬															
	降水量(mm)				降水量(mm)				降水量(mm)				降水量(mm)				降水量(mm)				降水量(mm)			
日付	日計	平年比	最大1時間	最大10分間	日計	平年比	最大1時間	最大10分間	日計	平年比	最大1時間	最大10分間	日計	平年比	最大1時間	最大10分間	日計	平年比	最大1時間	最大10分間	日計	平年比	最大1時間	最大10分間
1	0.0		0.0	0.0	0.0		0.0	0.0	0.0		0.0	0.0												
2	0.0		0.0	0.0	0.0		0.0	0.0	0.0		0.0	0.0												
3	1.0		1.0	0.5	1.0		1.0	0.5	3.5		2.5	1.0												
4	129.0		31.0	14.5	114.5		25.0	8.0	158.0		31.0	9.5												
5	101.5		16.5	7.5	55.0		12.0	8.0	45.5		15.0	11.5												
半旬計/最大	231.5	721	31.0	14.5	170.5	438	25.0	8.0	207.0	518	31.0	11.5												
6	0.0		0.5	0.0	0.5		1.5	0.5	4.0		2.0	1.5												
7	0.0		0.0	0.0	0.0		0.0	0.0	0.0		0.0	0.0												
8	0.0		0.0	0.0	0.0		0.0	0.0	0.0		0.0	0.0												
9	0.0		0.0	0.0	0.0		0.0	0.0	0.0		0.0	0.0												
10	0.0		0.0	0.0	0.0		0.0	0.0	0.0		0.0	0.0												
半旬計/最大	0.0	0	0.5	0.0	0.5	2	1.5	0.5	4.0	11	2.0	1.5												
旬計	231.5	498			171.0	338			211.0	365														
旬最大	129.0		31.0	14.5	114.5		25.0	8.0	158.0		31.0	11.5												
起日	4		4	4	4		4	5	4		4	5												