

宮 崎 県 農 業 気 象 速 報

平成 30 年 9 月 中旬

宮 崎 地 方 気 象 台
平成 30 年 9 月 21 日

気 象 概 況

期間の前半は、前線や湿った空気の影響を受けて曇りや雨の日が多く、後半は、高気圧に覆われて概ね晴れた。

また、12日は、日向で 280.5mm、都農で 203.0mm、延岡で 114.5mm、20日は、えびので 131.5mmの日降水量を観測し、100mmを超える大雨となった。

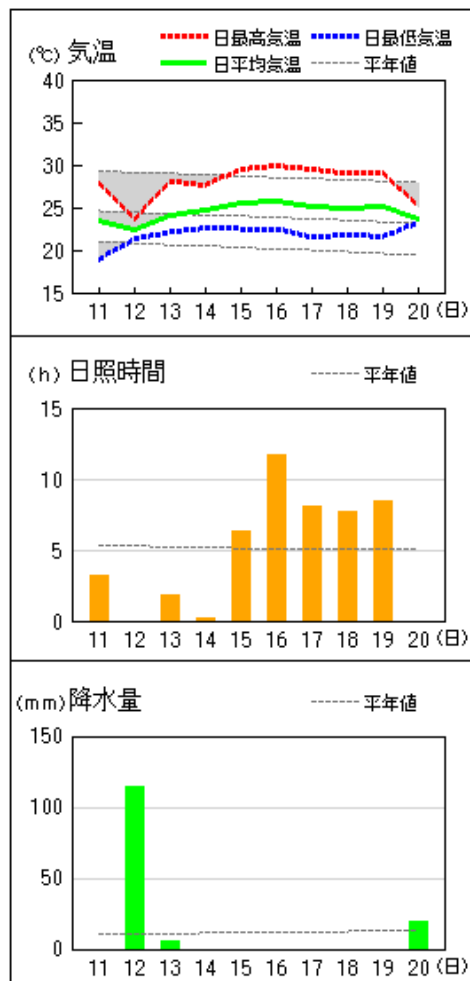
県内各地の旬平均気温は、平年差 0.0 ~ +1.5 で平年より高く、古江、延岡、日向、油津では平年並だった。旬降水量は、25.5mm ~ 338.0mm (平年比 23% ~ 246%) の平年並で、西都、国富では平年より少なく、鞍岡では平年より多く、日向では平年よりかなり多かった。旬日照時間は、平年比 72% ~ 120% の平年並で、古江、日向、神門、宮崎では平年より少なく、西米良、串間では、平年より多かった。

宮崎市の旬平均気温は平年より高く、旬降水量は平年並で、旬日照時間は平年より少なかった。

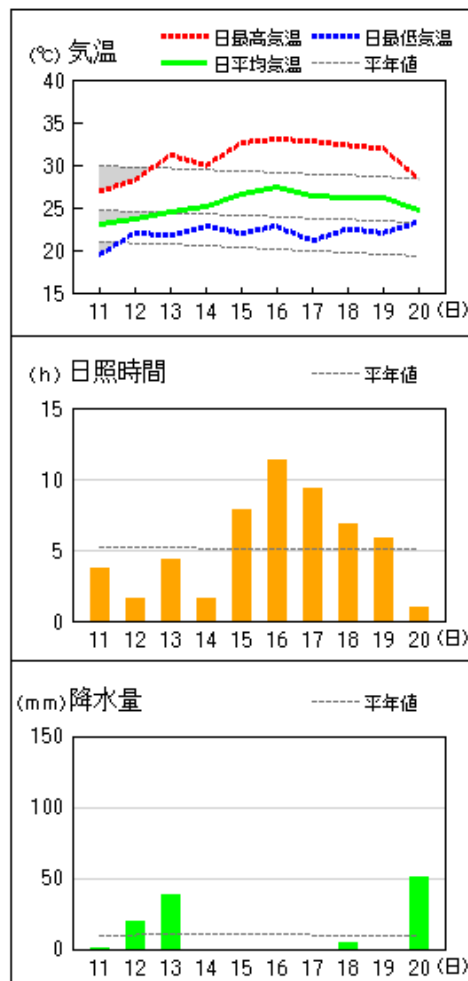
日々の天気概況	宮崎市の昼間の天気
11日 前線や湿った空気の影響を受けた。	曇後一時雨
12日 前線や湿った空気の影響を受けた。	曇時々雨
13日 前線や湿った空気の影響を受けた。	曇時々雨一時晴
14日 湿った空気の影響を受けた。	曇一時雨
15日 高気圧に覆われたが、次第に湿った空気の影響を受けた。	晴時々曇
16日 高気圧に覆われた。	晴
17日 高気圧に覆われたが、次第に気圧の谷や湿った空気の影響を受けた。	晴時々曇
18日 高気圧に覆われたが、次第に湿った空気の影響を受けた。	晴時々曇
19日 高気圧に覆われたが、次第に気圧の谷や湿った空気の影響を受けた。	晴後一時曇
20日 気圧の谷や湿った空気の影響を受けた。	雨後一時曇

地上気象 気象経過図：2018年09月11日-2018年09月20日

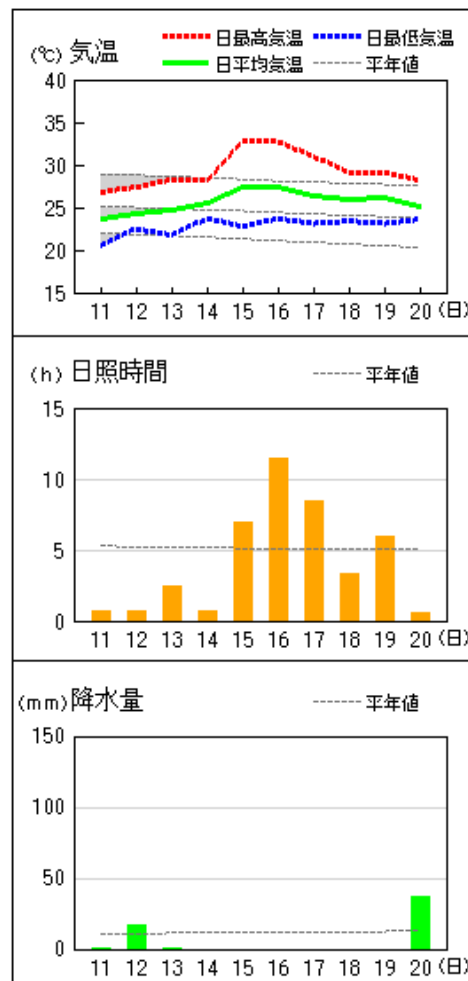
延岡



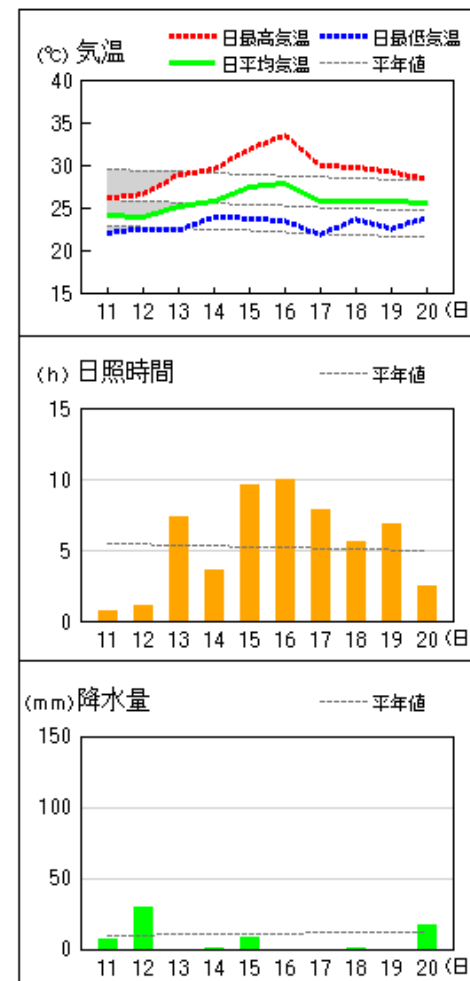
都城



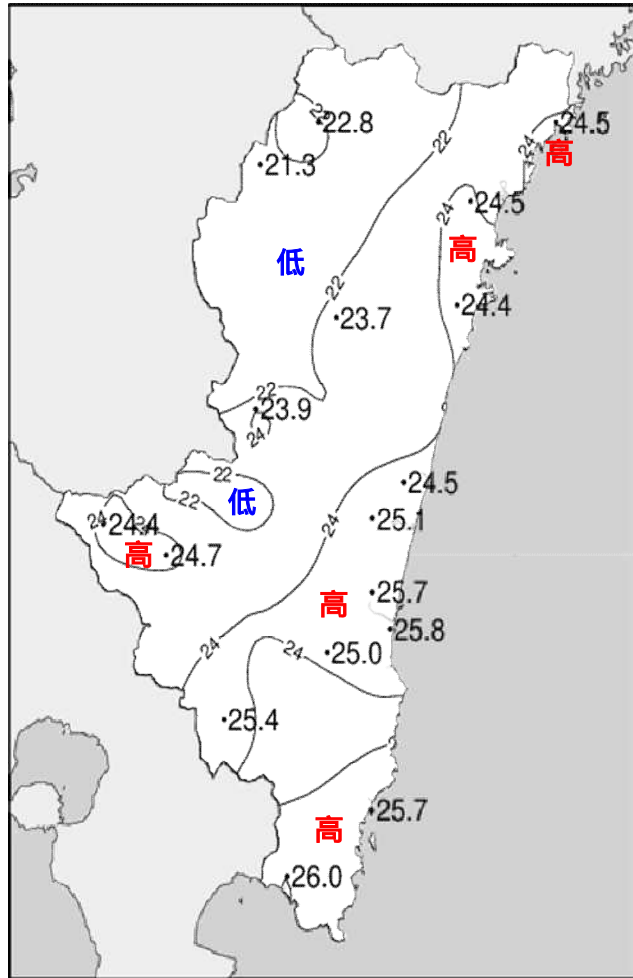
宮崎



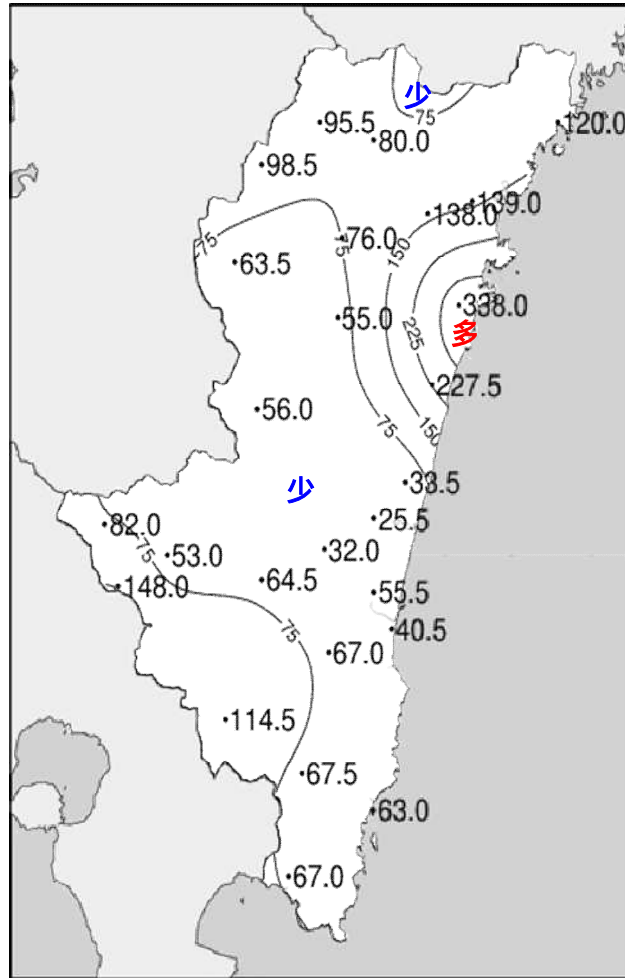
油津



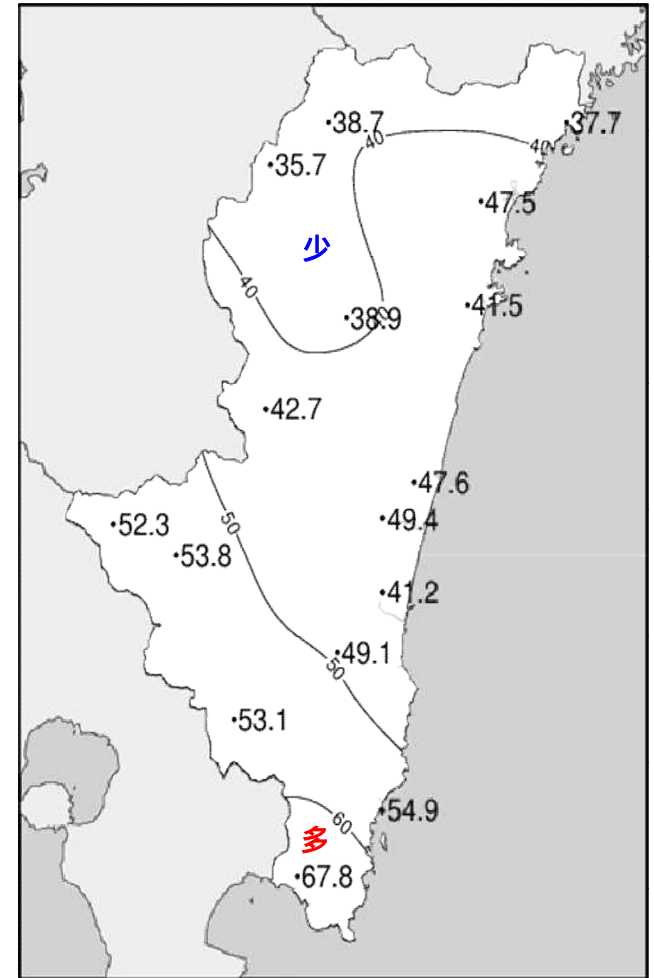
平成30年(2018年)9月中旬 気象分布図



2018年9月中旬気温観測値(°C)メッシュ平年値補正



2018年9月中旬降水量観測値(ミリ)



2018年9月中旬日照時間観測値(時間)

地域気象観測旬報

2018年9月11日～20日 宮崎県 (87)
(1/5)

観測所名	高千穂										10 以上積算気温			228
日付	気温()			風向・風速(m/s)					降水量(mm)			日照 (h)		
	平均	最高	最低	平均	最多	最大	風向	瞬間	風向	日計	1時間		10分	
11	20.8	26.8	15.5	1.3	SE	3.9	SSE	7.9	SSE	0.0	0.0	0.0	5.0	
12	21.3	24.4	19.6	0.6	SE	2.6	SSE	5.3	SSE	8.0	3.5	1.0	0.5	
13	22.5	26.5	20.1	0.9	SSE	3	SSE	5.9	SE	3.0	2.0	1.0	1.5	
14	23.3	27.2	20.9	1.1	SE	3.7	SSE	7.7	SE	0.0	0.0	0.0	0.7	
15	23.9	30.0	21.2	0.9	NW	4.3	NW	7.1	NW	0.0	0.0	0.0	3.0	
16	24.6	29.8	20.0	1.9	NNW	4.6	NW	8.2	NNW	0.0	0.0	0.0	9.1	
17	23.5	30.1	18.8	1.8	NNW	4.3	NNW	7.6	NNW	0.0	0.0	0.0	7.1	
18	23.9	29.3	20.3	1.5	NNW	3.6	NNW	7.7	NNW	0.0	0.0	0.0	5.0	
19	23.0	30.4	19.1	1.1	NW	3.6	SW	8.4	NNW	0.0	0.0	0.0	6.8	
20	21.1	22.6	19.5	0.5	NNW	3	NNW	4.5	N	84.5	35.0	8.0	0.0	
前半旬	22.4	27.0	19.5	1.0	SE					11.0			10.7	
後半旬	23.2	28.4	19.5	1.4	NNW					84.5			28.0	
旬	22.8	27.7	19.5	1.2	NNW					95.5			38.7	
平年差/比	+1.1	+0.2	+1.9							72			82	

観測所名	古江										10 以上積算気温			245
日付	気温()			風向・風速(m/s)					降水量(mm)			日照 (h)		
	平均	最高	最低	平均	最多	最大	風向	瞬間	風向	日計	1時間		10分	
11	23.6	28.8	21.6	4.8	N	9.5	N	14.5	N	0.0	0.0	0.0	3.9	
12	22.8	24.8	21.8	1.9	NNE	5.1	NE	8.6	N	63.0	25.0	9.0	0.0	
13	23.9	28.1	22.6	1.0	N	3.3	NE	6.2	NE	16.0	24.5	6.0	0.9	
14	24.8	26.6	22.6	1.3	NNE	3.4	ESE	6.4	ESE	4.5	2.0	1.0	0.6	
15	25.8	29.5	22.4	1.2	SSE	3.4	SSE	5.4	SSE	0.5	0.5	0.5	7.3	
16	25.5	30.1	22.3	2.3	N	4.4	NNE	6.3	NNE	0.0	0.0	0.0	8.4	
17	25.1	29.1	21.8	2.3	NNE	4.5	NNE	5.8	NNE	0.0	0.0	0.0	7.0	
18	25.0	29.0	22.4	1.6	N	4.4	NE	5.6	NNE	0.0	0.0	0.0	2.9	
19	24.9	29.3	21.8	2.1	NNE	4.3	NNE	5.6	NNE	0.0	0.0	0.0	6.7	
20	23.4	24.8	22.0	0.9	NNE	2.5	NNE	3.6	SSE	36.0	13.0	6.5	0.0	
前半旬	24.2	27.6	22.2	2.0	N					84.0			12.7	
後半旬	24.8	28.5	22.1	1.8	NNE					36.0			25.0	
旬	24.5	28.0	22.1	1.9	N					120.0			37.7	
平年差/比	0.0	-0.8	+0.9							92			72	

観測所名	鞍岡										10 以上積算気温			213
日付	気温()			風向・風速(m/s)					降水量(mm)			日照 (h)		
	平均	最高	最低	平均	最多	最大	風向	瞬間	風向	日計	1時間		10分	
11	20.1	25.8	14.4	1.2	SW	3.5	SW	7.7	SW	0.0	0.0	0.0	4.3	
12	20.8	24.0	18.6	0.7	SSW	2.3	SSW	5.3	SW	2.0	1.5	0.5	0.1	
13	21.3	24.7	19.1	0.3	ENE	1.4	SSW	2.4	SSW	9.0	9.0	4.5	0.1	
14	22.2	26.3	19.2	0.5	NE	1.6	NE	4.4	NNE	0.0	0.0	0.0	0.8	
15	22.5	29.6	18.9	0.8	ENE	2.7	NE	4.9	ENE	0.5	0.5	0.5	5.8	
16	21.8	28.9	17.6	0.9	ENE	2.9	E	5.5	ENE	0.0	0.0	0.0	7.0	
17	21.4	28.6	16.3	0.7	WSW	2.6	NE	6.4	NE	0.0	0.0	0.0	6.2	
18	21.5	28.2	17.8	0.9	WSW	2.8	NE	6.1	NE	0.0	0.0	0.0	5.8	
19	21.0	28.4	16.5	0.9	WSW	2.7	ENE	5.7	ENE	0.0	0.0	0.0	5.6	
20	20.3	22.1	18.5	0.4	NE	1.8	NNE	4.0	NNE	87.0	45.0	12.0	0.0	
前半旬	21.4	26.1	18.0	0.7	ENE					11.5			11.1	
後半旬	21.2	27.2	17.3	0.8	WSW					87.0			24.6	
旬	21.3	26.7	17.7	0.7	ENE					98.5			35.7	
平年差/比	+1.1	+0.8	+1.7							101			91	

観測所名	延岡										10 以上積算気温			245
日付	気温()			風向・風速(m/s)					降水量(mm)			日照 (h)		
	平均	最高	最低	平均	最多	最大	風向	瞬間	風向	日計	1時間		10分	
11	23.4	27.8	18.9	2.1	W	4	WSW	7.1	NNE	0.0	0.0	0.0	3.2	
12	22.5	23.7	21.3	1.3	WSW	3	WSW	6.0	NE	114.5	22.0	7.0	0.0	
13	24.0	28.1	22.1	1.4	WSW	4.2	E	7.1	E	5.5	13.5	4.0	1.8	
14	24.7	27.6	22.6	1.4	W	3.1	ESE	5.3	E	0.0	0.0	0.0	0.2	
15	25.6	29.5	22.5	1.8	WSW	3.7	ENE	5.6	ENE	0.0	0.0	0.0	6.3	
16	25.8	29.9	22.5	1.8	W	4.3	E	6.5	ENE	0.0	0.0	0.0	11.7	
17	25.2	29.5	21.5	1.6	WSW	4	E	6.3	ENE	0.0	0.0	0.0	8.1	
18	25.0	29.0	21.8	1.7	WSW	4.3	E	6.6	E	0.0	0.0	0.0	7.7	
19	25.1	29.1	21.6	1.6	W	4.2	E	7.0	E	0.0	0.0	0.0	8.5	
20	23.7	25.1	23.2	1.0	WSW	2.1	W	3.4	W	19.0	5.5	2.0	0.0	
前半旬	24.0	27.3	21.5	1.6	WSW					120.0			11.5	
後半旬	25.0	28.5	22.1	1.5	WSW					19.0			36.0	
旬	24.5	27.9	21.8	1.6	WSW					139.0			47.5	
平年差/比	+0.6	-0.7	+1.6							116			93	

地域気象観測旬報

2018年9月11日～20日 宮崎県 (87)
(2/5)

観測所名	日向										10 以上積算気温			244
日付	気温()			風向・風速(m/s)						降水量(mm)			日照 (h)	
	平均	最高	最低	平均	最多	最大	風向	瞬間	風向	日計	1時間	10分		
11	22.8	28.2	19.1	0.9	W	1.9	W	3.9	WNW	0.0	0.0	0.0	2.6	
12	22.1	23.1	21.3	0.9	WSW	3.3	W	8.2	NW	280.5	68.5	15.0	0.0	
13	24.0	27.5	22.1	0.7	W	2.2	SE	4.6	ESE	37.5	21.0	8.5	2.5	
14	24.4	27.8	22.6	0.6	WSW	2.5	ESE	5.5	E	0.0	0.0	0.0	0.1	
15	25.7	31.9	22.1	0.9	W	2.2	SE	5.8	E	1.0	1.0	1.0	7.4	
16	25.8	30.7	22.5	1.2	W	2.9	ESE	6.1	E	0.0	0.0	0.0	9.7	
17	25.1	30.5	21.0	1.1	ESE	3.3	E	6.3	E	0.0	0.0	0.0	8.5	
18	24.9	29.6	22.1	0.8	W	2.7	ESE	5.7	ESE	0.0	0.0	0.0	3.7	
19	25.1	29.9	21.3	1.0	WNW	2.4	ESE	6.0	E	0.0	0.0	0.0	7.0	
20	23.9	25.0	23.3	0.5	W	1.9	WNW	3.6	W	19.0	4.5	1.0	0.0	
前半旬	23.8	27.7	21.4	0.8	W					319.0			12.6	
後半旬	25.0	29.1	22.0	0.9	W					19.0			28.9	
旬	24.4	28.4	21.7	0.9	W					338.0			41.5	
平年差/比	+0.2	-0.6	+1.2							246			74	

観測所名	神門										10 以上積算気温			237
日付	気温()			風向・風速(m/s)						降水量(mm)			日照 (h)	
	平均	最高	最低	平均	最多	最大	風向	瞬間	風向	日計	1時間	10分		
11	21.5	27.2	17.1	0.5	SSE	2.4	SSE	5.5	SE	0.0	0.0	0.0	3.2	
12	21.1	22.3	20.4	0.2	SE	1.1	SSE	2.3	SSE	21.5	6.0	2.0	0.0	
13	23.3	28.2	20.9	0.4	SSE	1.6	SSE	3.9	E	7.0	5.0	2.0	2.3	
14	24.1	28.6	21.7	0.4	SE	2.4	SSE	4.7	SSE	0.0	0.0	0.0	1.2	
15	25.5	33.7	20.7	0.5	SSE	2.2	SSE	5.2	S	0.0	0.0	0.0	7.0	
16	25.2	32.3	19.6	0.7	SSE	2.4	SSE	5.3	S	0.0	0.0	0.0	8.5	
17	24.9	32.8	18.7	0.5	SSE	1.9	SSE	4.2	SSE	0.0	0.0	0.0	7.3	
18	24.6	30.0	21.1	0.6	SE	2	SSE	3.8	S	0.0	0.0	0.0	3.8	
19	24.2	31.1	19.0	0.7	SSE	2.5	SSE	4.7	S	0.0	0.0	0.0	5.6	
20	22.8	24.6	21.8	0.1	NNW	0.9	NNW	1.8	N	26.5	6.0	2.0	0.0	
前半旬	23.1	28.0	20.2	0.4	SSE					28.5			13.7	
後半旬	24.3	30.2	20.0	0.5	SSE					26.5			25.2	
旬	23.7	29.1	20.1	0.5	SSE					55.0			38.9	
平年差/比	+1.5	+0.8	+2.2							31			86	

観測所名	西米良										10 以上積算気温			239
日付	気温()			風向・風速(m/s)						降水量(mm)			日照 (h)	
	平均	最高	最低	平均	最多	最大	風向	瞬間	風向	日計	1時間	10分		
11	22.1	27.5	18.1	1.1	SW	4.1	SW	7.9	SW	0.0	0.0	0.0	3.4	
12	22.7	27.8	20.8	0.5	NW	2.9	SSW	6.3	E	0.5	0.5	0.5	0.9	
13	23.3	29.3	20.9	0.5	SW	2.8	SW	5.0	SSW	15.0	14.0	4.5	1.7	
14	24.3	29.2	22.1	0.6	SW	3.5	SW	6.5	SW	0.0	0.0	0.0	1.9	
15	25.1	31.2	22.0	0.8	NNE	3.5	E	6.8	S	0.0	0.0	0.0	4.2	
16	24.9	31.4	20.4	1.2	NNE	4.6	E	8.2	E	0.0	0.0	0.0	8.3	
17	24.3	31.5	19.3	1.2	NNE	5.1	ENE	8.8	E	0.0	0.0	0.0	7.1	
18	24.7	31.3	20.1	1.3	NNE	5.1	NE	9.9	ENE	0.0	0.0	0.0	7.9	
19	24.7	31.4	19.7	0.8	NNE	3.1	NNE	6.3	NNE	0.0	0.0	0.0	7.3	
20	22.8	24.9	21.4	0.3	NNE	1.5	NE	4.0	NE	40.5	8.5	4.5	0.0	
前半旬	23.5	29.0	20.8	0.7	SW					15.5			12.1	
後半旬	24.3	30.1	20.2	1.0	NNE					40.5			30.6	
旬	23.9	29.6	20.5	0.8	NNE					56.0			42.7	
平年差/比	+1.4	+1.1	+1.9							43			112	

観測所名	高鍋										10 以上積算気温			245
日付	気温()			風向・風速(m/s)						降水量(mm)			日照 (h)	
	平均	最高	最低	平均	最多	最大	風向	瞬間	風向	日計	1時間	10分		
11	23.4	28.3	19.4	0.9	NNW	2.4	E	4.8	E	0.0	0.0	0.0	2.9	
12	22.9	24.6	21.6	1.3	NNW	4.5	WNW	9.3	NNW	6.0	2.5	1.5	0.0	
13	23.9	28.0	20.6	1.0	E	3.4	E	5.8	E	0.0	0.0	0.0	5.0	
14	24.7	28.3	22.6	1.0	E	3.2	ESE	5.0	E	0.0	0.0	0.0	1.1	
15	26.4	31.4	21.5	1.4	SSE	4.4	SE	8.2	SE	0.0	0.0	0.0	7.3	
16	25.4	30.1	21.3	1.3	NNW	3.7	E	5.5	ENE	0.0	0.0	0.0	11.6	
17	24.9	29.8	20.4	1.1	ESE	3.1	ESE	5.5	ESE	0.0	0.0	0.0	8.5	
18	24.6	28.3	22.4	1.1	NNW	3.3	ESE	5.6	E	0.0	0.0	0.0	3.1	
19	24.8	28.6	21.2	1.3	N	3.1	E	5.5	E	0.0	0.0	0.0	7.7	
20	24.2	27.1	22.8	1.2	WSW	2.8	WSW	5.9	WSW	27.5	5.5	2.0	0.4	
前半旬	24.3	28.1	21.1	1.1	NNW					6.0			16.3	
後半旬	24.8	28.8	21.6	1.2	NNW					27.5			31.3	
旬	24.5	28.5	21.4	1.2	NNW					33.5			47.6	
平年差/比	//	//	//							//			//	

地域気象観測旬報

2018年9月11日～20日 宮崎県 (87)
(3/5)

観測所名	加久藤													10 以上積算気温		244
	気温()			風向・風速(m/s)						降水量(mm)			日照 (h)			
	平均	最高	最低	平均	最多	最大	風向	瞬間	風向	日計	1時間	10分				
11	23.2	28.2	18.7	2.0	E	4.3	E	9.0	ESE	0.0	0.0	0.0	4.0			
12	23.7	29.5	21.0	1.5	ENE	3.1	SE	5.3	SE	2.5	1.5	0.5	2.7			
13	23.7	30.9	19.9	1.0	E	3.7	WNW	6.5	NW	13.0	11.5	4.5	3.4			
14	25.3	30.4	22.2	1.2	E	2.8	E	5.6	E	0.0	0.0	0.0	2.0			
15	25.1	31.4	21.2	1.3	NW	4.4	NW	7.3	W	0.0	0.0	0.0	4.1			
16	25.0	31.2	20.2	1.7	WSW	4.4	WSW	8.2	WSW	0.0	0.0	0.0	11.8			
17	24.5	31.6	18.8	1.2	W	5.1	NNW	7.6	NW	0.0	0.0	0.0	8.4			
18	25.0	31.9	20.5	1.2	SW	4	NNW	6.8	WNW	0.0	0.0	0.0	7.5			
19	25.2	32.0	19.8	1.2	SW	3.5	WNW	6.1	WSW	0.0	0.0	0.0	8.2			
20	23.5	26.4	22.1	1.1	S	3.3	SW	6.3	WSW	66.5	21.0	5.5	0.2			
前半旬	24.2	30.1	20.6	1.4	E					15.5			16.2			
後半旬	24.6	30.6	20.3	1.3	WSW					66.5			36.1			
旬	24.4	30.4	20.4	1.3	E					82.0			52.3			
平年差/比	+1.3	+1.4	+1.7							107			90			

観測所名	西都													10 以上積算気温		251
	気温()			風向・風速(m/s)						降水量(mm)			日照 (h)			
	平均	最高	最低	平均	最多	最大	風向	瞬間	風向	日計	1時間	10分				
11	23.4	27.7	19.9	1.4	WNW	3.5	ENE	5.8	NE	0.0	0.0	0.0	1.0			
12	23.7	26.6	22.1	1.5	N	4.2	NNE	7.9	NE	1.0	0.5	0.5	0.2			
13	24.8	29.8	20.9	1.6	NNW	4.7	ESE	7.0	E	0.0	0.0	0.0	5.9			
14	25.2	28.5	23.0	1.3	NW	3.3	ESE	5.1	ESE	0.0	0.0	0.0	0.4			
15	27.0	33.2	21.8	1.9	SW	5.4	SW	8.4	SW	0.0	0.0	0.0	8.7			
16	25.9	31.5	21.7	1.8	ESE	4.8	ESE	6.9	ESE	0.0	0.0	0.0	11.9			
17	25.3	30.6	20.8	1.7	ESE	4.8	ESE	6.7	ESE	0.0	0.0	0.0	8.7			
18	25.2	28.9	22.9	1.4	WSW	4.9	ESE	7.2	E	0.0	0.0	0.0	3.5			
19	25.4	29.5	21.8	1.6	ESE	4.6	ESE	7.0	SE	0.0	0.0	0.0	7.9			
20	24.6	27.4	23.2	1.8	W	4.8	SW	8.6	SW	24.5	5.5	1.5	1.2			
前半旬	24.8	29.2	21.5	1.5	WNW					1.0			16.2			
後半旬	25.3	29.6	22.1	1.7	ESE					24.5			33.2			
旬	25.1	29.4	21.8	1.6	WNW					25.5			49.4			
平年差/比	+0.6	0.0	+1.3							23			90			

観測所名	小林													10 以上積算気温		247
	気温()			風向・風速(m/s)						降水量(mm)			日照 (h)			
	平均	最高	最低	平均	最多	最大	風向	瞬間	風向	日計	1時間	10分				
11	22.7	27.2	18.9	2.0	S	5.2	S	8.4	S	0.0	0.0	0.0	3.1			
12	23.2	28.0	21.2	1.6	SE	4.2	SE	5.8	SE	2.5	1.5	0.5	2.1			
13	23.6	29.5	20.3	1.3	S	4.3	S	7.8	SSE	3.5	1.5	1.0	2.1			
14	24.5	29.5	22.3	1.6	SE	3.7	SE	5.9	ESE	0.5	0.5	0.5	1.1			
15	26.2	31.9	22.1	1.7	WNW	4.6	W	8.4	NNW	0.0	0.0	0.0	7.0			
16	26.1	32.0	22.2	2.8	WNW	5.2	W	10.1	W	0.0	0.0	0.0	11.7			
17	25.7	32.1	20.7	2.5	WNW	5.3	NNW	9.0	NNW	0.0	0.0	0.0	8.7			
18	25.7	32.0	22.0	2.2	WNW	4.1	WNW	7.2	WNW	0.0	0.0	0.0	9.9			
19	25.5	31.9	21.5	2.0	WNW	3.8	W	6.3	W	0.0	0.0	0.0	8.0			
20	23.4	25.1	22.0	1.2	W	3.6	ENE	5.8	WNW	46.5	10.5	4.5	0.1			
前半旬	24.0	29.2	21.0	1.6	S					6.5			15.4			
後半旬	25.3	30.6	21.7	2.1	WNW					46.5			38.4			
旬	24.7	29.9	21.3	1.9	WNW					53.0			53.8			
平年差/比	+0.7	+0.6	+1.2							66			95			

観測所名	宮崎													10 以上積算気温		257
	気温()			風向・風速(m/s)						降水量(mm)			日照 (h)			
	平均	最高	最低	平均	最多	最大	風向	瞬間	風向	日計	1時間	10分				
11	23.7	26.8	20.5	2.7	ENE	5.1	NE	7.7	ENE	1.0	1.0	1.0	0.7			
12	24.2	27.4	22.5	2.0	NNE	4.6	NE	8.2	NNE	17.5	16.0	5.0	0.7			
13	24.7	28.3	21.8	1.9	WNW	4.7	E	6.2	E	0.5	0.5	0.5	2.4			
14	25.6	28.2	23.7	1.7	WNW	4.1	E	5.6	E	0.0	0.0	0.0	0.7			
15	27.5	32.9	22.8	2.3	WNW	5.3	WSW	9.7	WSW	0.0	0.0	0.0	7.0			
16	27.4	32.7	23.7	2.6	W	5.5	E	8.1	W	0.0	0.0	0.0	11.5			
17	26.3	31.0	23.1	2.7	WNW	4.9	E	7.9	E	0.0	0.0	0.0	8.4			
18	26.0	29.1)	23.4)	2.4)	NW	5.3)	ESE)	7.6)	ESE)	0.0	0.0)	0.0)	3.3			
19	26.1	29.1	23.1	2.4	NW	4.8	E	7.0	ESE	0.0	0.0	0.0	5.9			
20	25.1	28.2	23.6	1.8	WNW	4.2	WSW	7.2	SW	36.5	10.0	5.5	0.6			
前半旬	25.1	28.7	22.3	2.1	WNW					19.0			11.5			
後半旬	26.2	30.0	23.4	2.4	WNW					36.5			29.7			
旬	25.7	29.4	22.8	2.3	WNW					55.5			41.2			
平年差/比	+1.2	+1.2	+1.7							42			80			

地域気象観測旬報

2018年9月11日～20日 宮崎県 (87)
(4/5)

観測所名	10 以上積算気温										250		
日付	気温()			風向・風速(m/s)					降水量(mm)			日照(h)	
	平均	最高	最低	平均	最多	最大	風向	瞬間	風向	日計	1時間		10分
11	22.0	24.3	18.9	1.4	ESE	4	ESE	5.7	ESE	2.5	2.0	1.5	0.3
12	23.3	27.2	21.6	1.4	NE	3.8	NE	5.6	NE	21.5	7.0	2.0	1.8
13	23.5	26.9	20.7	1.2	ENE	3.8	E	5.8	E	6.5	3.0	1.5	1.5
14	24.6	28.2	23.0	1.3	NE	4	E	6.4	E	0.0	0.0	0.0	1.4
15	26.9	32.4	21.9	2.0	W	4.6	WSW	9.2	WSW	0.0	0.0	0.0	9.1
16	27.4	33.4	22.7	1.8	W	3.8	SW	7.7	WSW	0.0	0.0	0.0	10.7
17	26.2	32.7	22.9	1.8	W	3.9	E	6.5	W	0.0	0.0	0.0	8.7
18	25.5	30.0	22.2	1.8	ENE	4.8	E	8.1	E	0.0	0.0	0.0	7.7
19	25.8	30.2	22.0	1.9	NE	5	E	7.7	NE	0.0	0.0	0.0	7.3
20	24.4	27.6	22.6	1.5	W	5	WSW	9.4	WSW	36.5	6.5	2.5	0.6
前半旬	24.1	27.8	21.2	1.5	ENE					30.5			14.1
後半旬	25.9	30.8	22.5	1.8	W					36.5			35.0
旬	25.0	29.3	21.9	1.6	W					67.0			49.1
平年差/比	//	//	//							//			//

観測所名	10 以上積算気温										258		
日付	気温()			風向・風速(m/s)					降水量(mm)			日照(h)	
	平均	最高	最低	平均	最多	最大	風向	瞬間	風向	日計	1時間		10分
11	24.1	26.7	21.3	4.0	NNE	7.3	NNE	10.3	N	1.5	1.5	1.0	
12	24.3	27.4	23.0	3.1	N	7.1	N	9.8	N	7.5	3.5	2.0	
13	24.7	27.8	22.0	2.3	W	4.3	NNE	7.2	NNE	1.5	0.5	0.5	
14	25.4	28.0	24.0	1.7	WNW	3.7	NNE	5.1	NNE	0.5	1.0	0.5	
15	27.5	33.8	23.2	3.0	W	6.9	W	8.7	WSW	0.0	0.0	0.0	
16	27.7	32.7	24.3	3.4	WSW	6.5	W	9.8	WSW	0.0	0.0	0.0	
17	26.5	29.5	22.9	2.6	ENE	6.2	WSW	8.2	WSW	0.0	0.0	0.0	
18	26.4	29.1	23.9	2.4	E	4.6	E	6.2	ENE	0.0	0.0	0.0	
19	26.4	28.9	23.6	2.3	NW	4.5	E	6.2	NNE	0.0	0.0	0.0	
20	25.4	28.7	24.0	1.8	WSW	4.4	WSW	7.2	WSW	29.5	6.0	1.5	
前半旬	25.2	28.7	22.7	2.8	NNE					11.0			
後半旬	26.5	29.8	23.7	2.5	WSW					29.5			
旬	25.8	29.3	23.2	2.7	W					40.5			
平年差/比	+0.2	+0.2	+0.8							31			

観測所名	10 以上積算気温										254		
日付	気温()			風向・風速(m/s)					降水量(mm)			日照(h)	
	平均	最高	最低	平均	最多	最大	風向	瞬間	風向	日計	1時間		10分
11	23.0	26.9	19.4	3.1	NNE	5.3	NE	8.5	NE	0.5	0.5	0.5	3.7
12	23.7	28.2	22.0	1.7	NE	3.9	NNE	5.6	N	20.0	9.0	4.0	1.6
13	24.5	31.2	21.7	1.6	NNE	5	ENE	8.0	ENE	38.5	38.5	12.5	4.3
14	25.2	29.9	22.8	1.3	NNE	3.1	NNE	5.0	N	0.0	0.0	0.0	1.6
15	26.6	32.6	22.0	1.6	SW	4	SW	8.9	W	0.0	0.0	0.0	7.8
16	27.3	33.0	22.8	1.7	WSW	4	SW	8.3	SW	0.0	0.0	0.0	11.3
17	26.3	32.8	21.1	1.4	NW	3.7	NW	6.1	WNW	0.0	0.0	0.0	9.3
18	26.2	32.3	22.5	1.3	ESE	3.6	NNE	8.9	W	4.5	4.5	4.0	6.8
19	26.1	31.9	22.0	1.4	ENE	4.4	SSW	7.3	SW	0.0	0.0	0.0	5.8
20	24.6	28.3	23.3	1.6	SSW	4.7	SSW	7.6	SW	51.0	12.5	5.0	0.9
前半旬	24.6	29.8	21.6	1.9	NNE					59.0			19.0
後半旬	26.1	31.7	22.3	1.5	SSW					55.5			34.1
旬	25.4	30.7	22.0	1.7	NNE					114.5			53.1
平年差/比	+1.4	+1.6	+1.9							103			104

観測所名	10 以上積算気温										257		
日付	気温()			風向・風速(m/s)					降水量(mm)			日照(h)	
	平均	最高	最低	平均	最多	最大	風向	瞬間	風向	日計	1時間		10分
11	24.1	26.1	22.0	2.2	N	5.1	ENE	7.9	E	7.0	2.5	0.5	0.7
12	23.9	26.5	22.5	2.0	W	4.4	NW	7.4	NW	29.5	15.0	6.5	1.1
13	25.2	28.8	22.3	2.5	WNW	5.8	ENE	8.4	E	0.0	0.0	0.0	7.3
14	25.8	29.5	23.9	2.3	WNW	5.3	ENE	7.4	ENE	0.5	0.5	0.5	3.6
15	27.3	31.8	23.7	2.7	WNW	4.6	SSW	7.8	SW	8.0	7.0	4.0	9.6
16	27.8	33.5	23.4	3.1	WNW	6	W	9.2	WSW	0.0	0.0	0.0	10.0
17	25.8	29.9	21.8	2.6	WNW	4.5	WNW	5.7	WNW	0.0	0.0	0.0	7.8
18	25.8	29.7	23.6	2.5	WNW	4.5	ENE	6.6	ENE	1.0	0.5	0.5	5.6
19	25.7	29.2	22.5	2.5	WNW	5	E	7.6	ENE	0.0	0.0	0.0	6.8
20	25.5	28.3	23.8	2.6	W	4.6	W	7.4	SW	17.0	8.5	5.5	2.4
前半旬	25.3	28.5	22.9	2.3	WNW					45.0			22.3
後半旬	26.1	30.1	23.0	2.7	WNW					18.0			32.6
旬	25.7	29.3	23.0	2.5	WNW					63.0			54.9
平年差/比	+0.5	+0.5	+0.8							52			106

地域気象観測旬報

2018年9月11日～20日 宮崎県 (87)
(5/5)

観測所名	串間									10 以上積算気温			260	
	気温()			風向・風速(m/s)						降水量(mm)				日照 (h)
	平均	最高	最低	平均	最多	最大	風向	瞬間	風向	日計	1時間	10分		
11	24.2	27.2	21.6	3.3	NE	6.8	ENE	12.2	NE	8.0	4.0	1.5	2.4	
12	24.2	27.7	22.7	1.5	NE	3.5	NE	6.2	NE	39.5	21.5	5.5	1.1	
13	25.7	30.1	21.9	1.8	NE	4	ENE	6.7	ENE	0.0	0.0	0.0	7.5	
14	26.4	31.3	23.7	1.6	NE	3.4	SSW	5.8	SSW	0.0	0.0	0.0	4.9	
15	27.0	30.6	23.6	1.8	NE	5	SSW	8.9	S	4.0	2.5	2.0	10.5	
16	27.7	33.4	23.9	1.8	WSW	5	WSW	8.2	WSW	0.0	0.0	0.0	11.5	
17	26.4	32.5	21.8	1.4	NE	4.1	SSW	6.9	S	0.0	0.0	0.0	9.2	
18	26.6	31.8	22.6	1.3	NE	3.7	SSW	6.1	SSW	0.0	0.0	0.0	9.9	
19	26.4	31.2	22.2	1.3	NE	3.9	SSW	6.5	SSW	0.0	0.0	0.0	10.1	
20	25.2	27.7	23.3	1.4	WSW	4.4	WSW	7.4	W	15.5	5.0	2.0	0.7	
前半旬	25.5	29.4	22.7	2.0	NE					51.5			26.4	
後半旬	26.5	31.3	22.8	1.4	NE					15.5			41.4	
旬	26.0	30.4	22.7	1.7	NE					67.0			67.8	
平年差/比	+1.4	+1.1	+2.0							67			120	

地域雨量観測旬報

2018年9月11日～20日 宮崎県 (87)

(1/1)

観測所名	日之影				諸塚				北方				椎葉				都農				えびの			
	降水量(mm)				降水量(mm)				降水量(mm)				降水量(mm)				降水量(mm)				降水量(mm)			
日付	日計	平年比	最大1時間	最大10分間	日計	平年比	最大1時間	最大10分間	日計	平年比	最大1時間	最大10分間	日計	平年比	最大1時間	最大10分間	日計	平年比	最大1時間	最大10分間	日計	平年比	最大1時間	最大10分間
11	0.0		0.0	0.0	0.0		0.0	0.0	0.0		0.0	0.0	0.0		0.0	0.0	0.0		0.0	0.0	0.0		0.0	0.0
12	23.5		12.5	6.0	33.0		7.5	2.0	99.0		37.0	10.5	2.0		1.0	0.5	203.0		76.5	17.0	6.5		2.5	2.5
13	3.5		2.0	1.0	11.5		4.5	2.0	7.5		3.5	1.5	18.5		18.5	8.5	3.0		2.5	1.0	9.5		9.0	3.5
14	0.0		0.0	0.0	0.0		0.0	0.0	0.0		0.0	0.0	0.5		0.5	0.5	0.0		0.0	0.0	0.5		0.5	0.5
15	0.0		0.0	0.0	0.0		0.0	0.0	3.5		3.5	3.5	0.0		0.0	0.0	0.5		0.5	0.5	0.0		0.0	0.0
半旬計/最大	27.0	//	12.5	6.0	44.5	61	7.5	2.0	110.0	150	37.0	10.5	21.0	//	18.5	8.5	206.5	//	76.5	17.0	16.5	23	9.0	3.5
16	0.0		0.0	0.0	0.0		0.0	0.0	0.0		0.0	0.0	0.0		0.0	0.0	0.0		0.0	0.0	0.0		0.0	0.0
17	0.0		0.0	0.0	0.0		0.0	0.0	0.0		0.0	0.0	0.0		0.0	0.0	0.0		0.0	0.0	0.0		0.0	0.0
18	0.0		0.0	0.0	0.0		0.0	0.0	0.0		0.0	0.0	0.0		0.0	0.0	1.0		1.0	1.0	0.0		0.0	0.0
19	0.0		0.0	0.0	0.0		0.0	0.0	0.0		0.0	0.0	0.0		0.0	0.0	0.0		0.0	0.0	0.0		0.0	0.0
20	53.0		17.0	5.5	31.5		11.0	4.5	28.0		13.0	5.5	42.5		10.5	4.5	20.0		5.0	1.0	131.5		30.0	12.5
半旬計/最大	53.0	//	17.0	5.5	31.5	45	11.0	4.5	28.0	37	13.0	5.5	42.5	//	10.5	4.5	21.0	//	5.0	1.0	131.5	188	30.0	12.5
旬計	80.0	//			76.0	50			138.0	82			63.5	//			227.5	//			148.0	98		
旬最大	53.0		17.0	6.0	33.0		11.0	4.5	99.0		37.0	10.5	42.5		18.5	8.5	203.0		76.5	17.0	131.5		30.0	12.5
起日	20		20	12	12		20	20	12		12	12	20		13	13	12		12	12	20		20	20

観測所名	野尻				国富				深瀬															
	降水量(mm)				降水量(mm)				降水量(mm)				降水量(mm)				降水量(mm)				降水量(mm)			
日付	日計	平年比	最大1時間	最大10分間	日計	平年比	最大1時間	最大10分間	日計	平年比	最大1時間	最大10分間	日計	平年比	最大1時間	最大10分間	日計	平年比	最大1時間	最大10分間	日計	平年比	最大1時間	最大10分間
11	0.0		0.0	0.0	0.0		0.0	0.0	7.5		4.0	2.0												
12	4.5		2.0	2.0	3.0		1.0	0.5	32.0		13.5	6.0												
13	3.0		3.0	1.0	0.5		0.5	0.5	1.5		1.5	1.0												
14	0.5		0.5	0.5	0.0		0.0	0.0	0.5		0.5	0.5												
15	0.0		0.0	0.0	0.0		0.0	0.0	0.0		0.0	0.0												
半旬計/最大	8.0	18	3.0	2.0	3.5	7	1.0	0.5	41.5	63	13.5	6.0												
16	0.0		0.0	0.0	0.0		0.0	0.0	0.0		0.0	0.0												
17	0.0		0.0	0.0	0.0		0.0	0.0	0.0		0.0	0.0												
18	0.0		0.0	0.0	0.0		0.0	0.0	6.5		6.0	3.5												
19	0.0		0.0	0.0	0.0		0.0	0.0	0.0		0.0	0.0												
20	56.5		11.5	5.5	28.5		6.0	1.5	19.5		7.5	4.0												
半旬計/最大	56.5	134	11.5	5.5	28.5	54	6.0	1.5	26.0	37	7.5	4.0												
旬計	64.5	65			32.0	27			67.5	45														
旬最大	56.5		11.5	5.5	28.5		6.0	1.5	32.0		13.5	6.0												
起日	20		20	20	20		20	20	12		12	12												