

宮 崎 県 農 業 気 象 速 報

平成 30 年 9 月 上旬

宮 崎 地 方 気 象 台
平成 30 年 9 月 11 日

気 象 概 況

高気圧に覆われて晴れの日もあったが、台風第 21 号や前線、湿った空気の影響で曇りや雨の日が多かった。2 日に、北方で日最大 10 分間降水量 21.0mm を観測し、9 月の 1 位を更新した。

また、期間の後半は秋雨前線が九州付近に停滞し、9 日に、日最大 1 時間降水量が椎葉で 31.0mm、古江で 30.5mm の激しい雨を観測した。

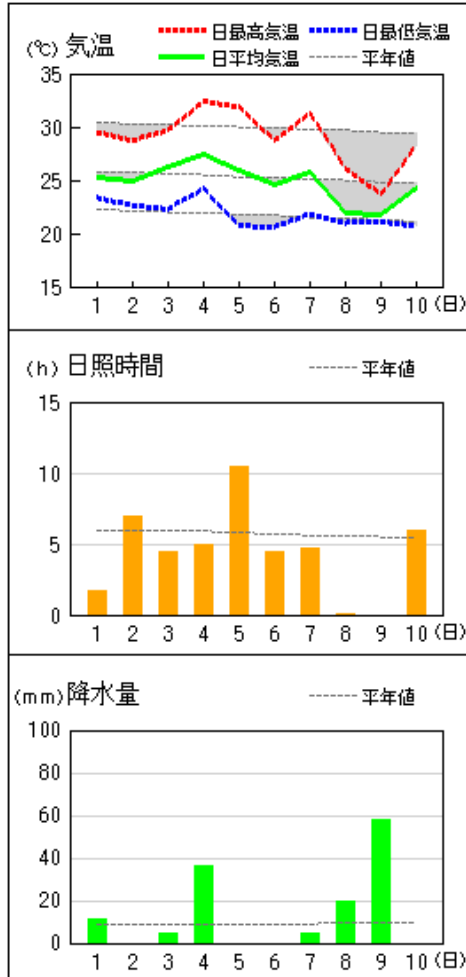
県内各地の旬平均気温は、平年差 -1.2 ~ -0.1 で平年より低く、西米良、加久藤、串間では平年並だった。旬降水量は、107.0mm ~ 243.0mm (平年比 88% ~ 344%) で平年より多く、油津、串間では平年よりかなり多かった。旬日照時間は、平年比 63% ~ 88% で平年より少なく、高千穂、小林では平年並だった。

宮崎市の旬平均気温は平年より低く、旬降水量は平年より多く、旬日照時間は平年より少なかった。

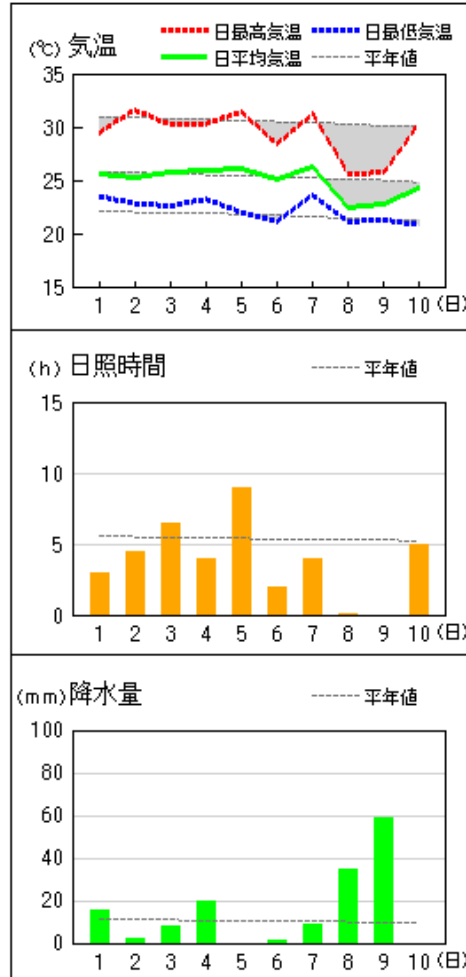
日々の天気概況	宮崎市の昼間の天気
1 日 湿った空気の影響を受けた。	雨時々曇一時晴、雷を伴う
2 日 湿った空気の影響を受けたが、次第に高気圧に覆われた。	晴時々曇一時雨
3 日 高気圧に覆われたが、次第に台風第 21 号の影響を受けた。	曇時々晴
4 日 台風第 21 号や前線の影響を受けたが、次第に高気圧に覆われた。	晴時々雨一時曇
5 日 高気圧に覆われた。	晴
6 日 前線や湿った空気の影響を受けた。	曇一時雨
7 日 前線や湿った空気の影響を受けた。	薄曇後一時雨、雷を伴う
8 日 前線や湿った空気の影響を受けた。	大雨時々曇
9 日 前線や湿った空気の影響を受けた。	雨、雷を伴う
10 日 前線や気圧の谷の影響を受けたが、次第に高気圧に覆われた。	曇時々晴

地上気象 気象経過図：2018年09月01日-2018年09月10日

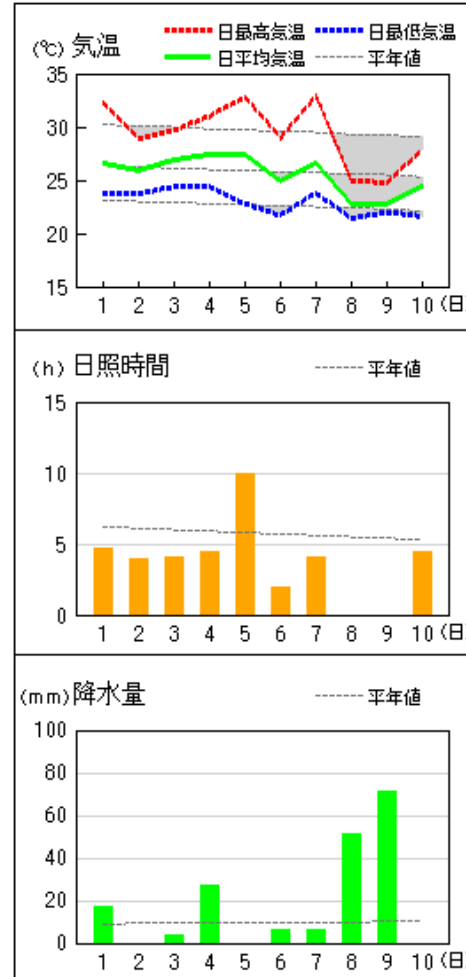
延岡



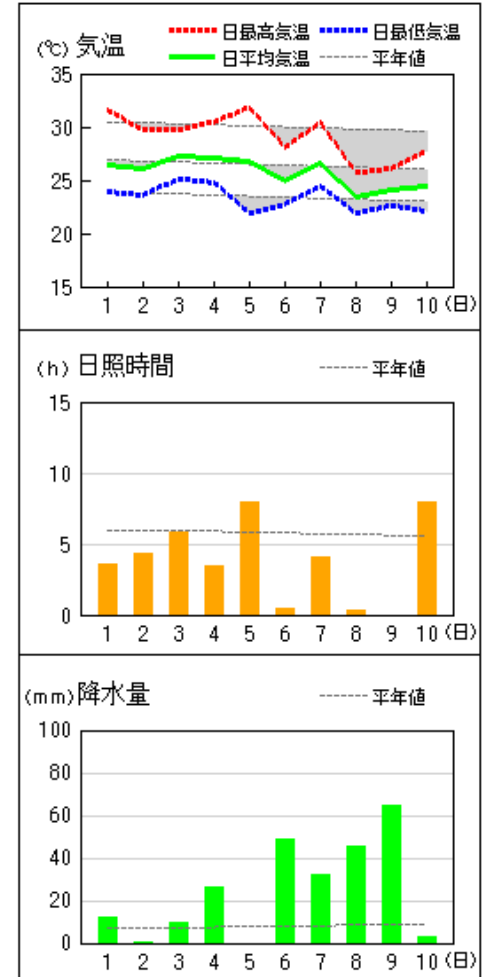
都城



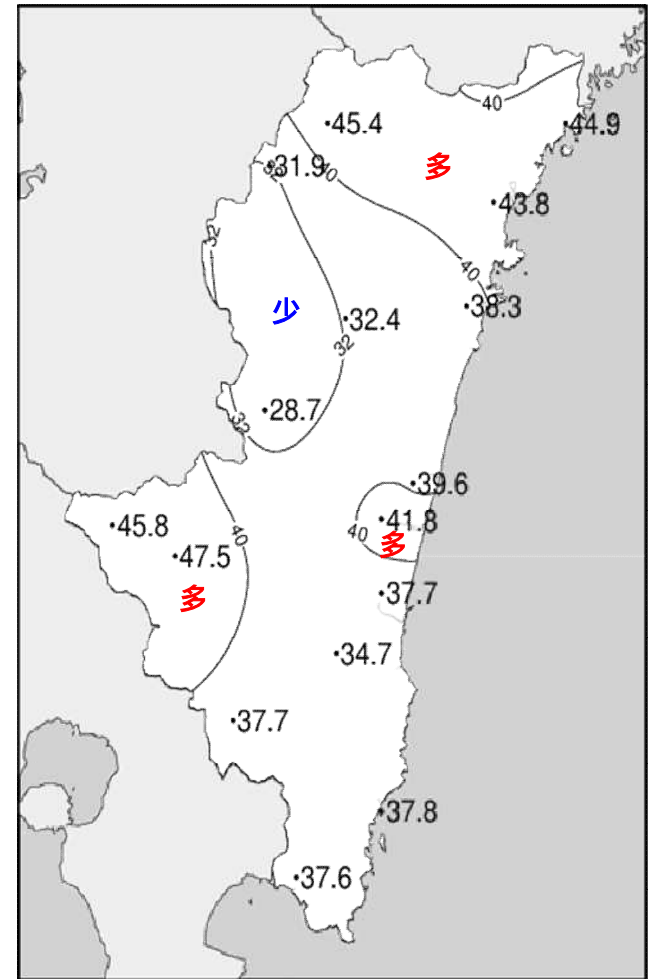
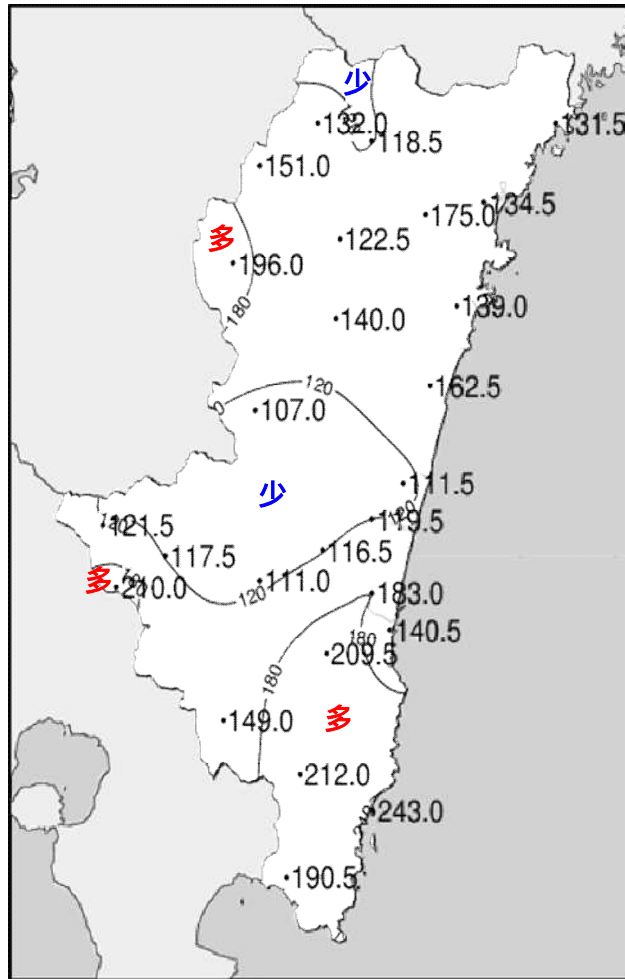
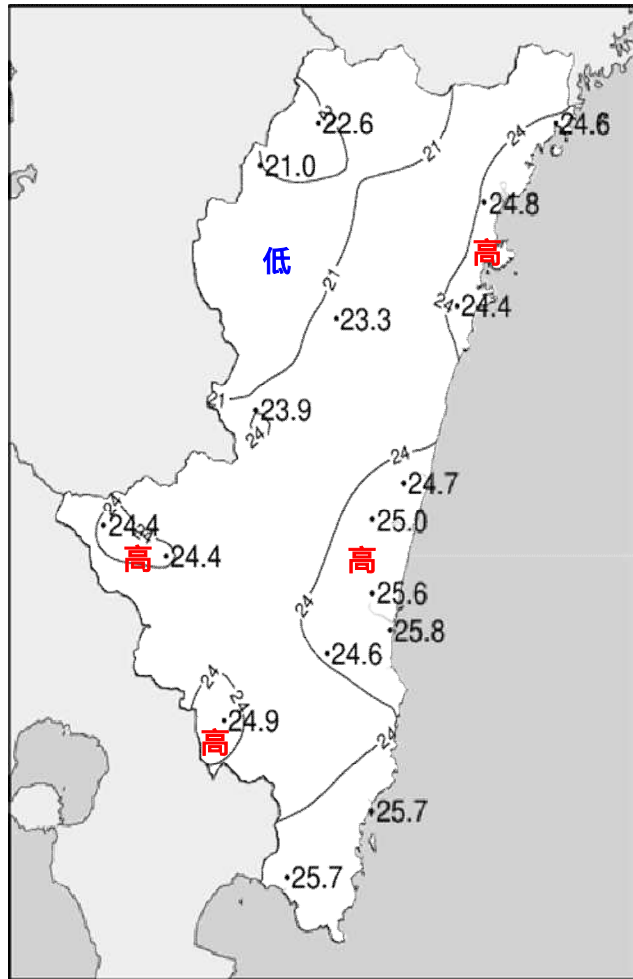
宮崎



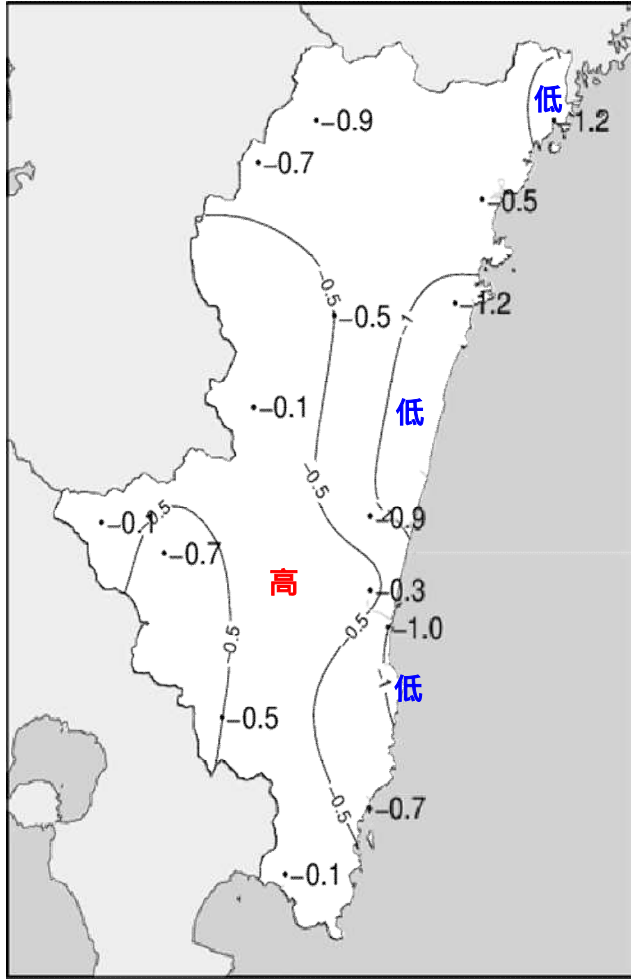
油津



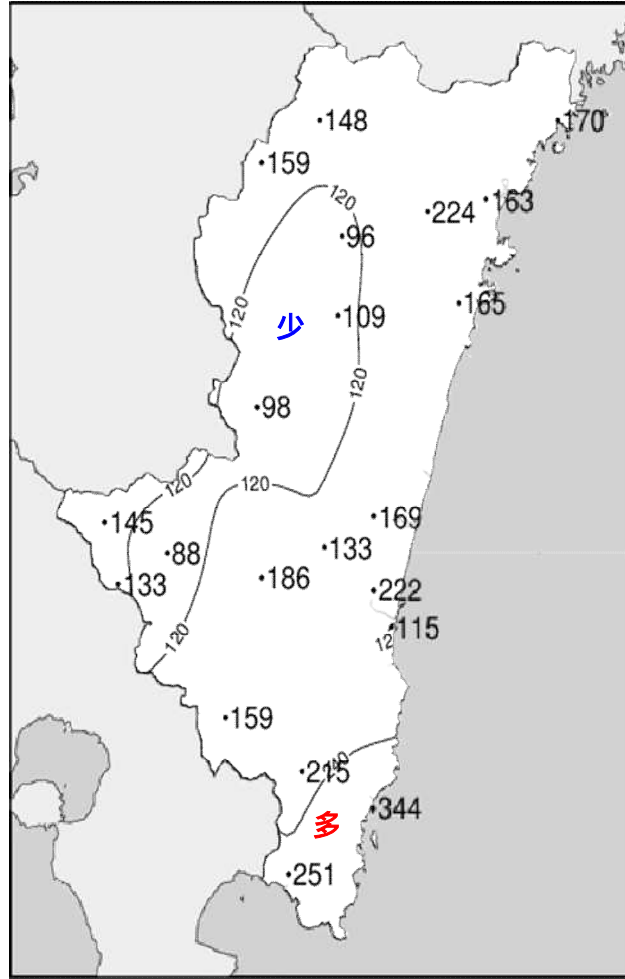
平成30年(2018年)9月上旬 気象分布図



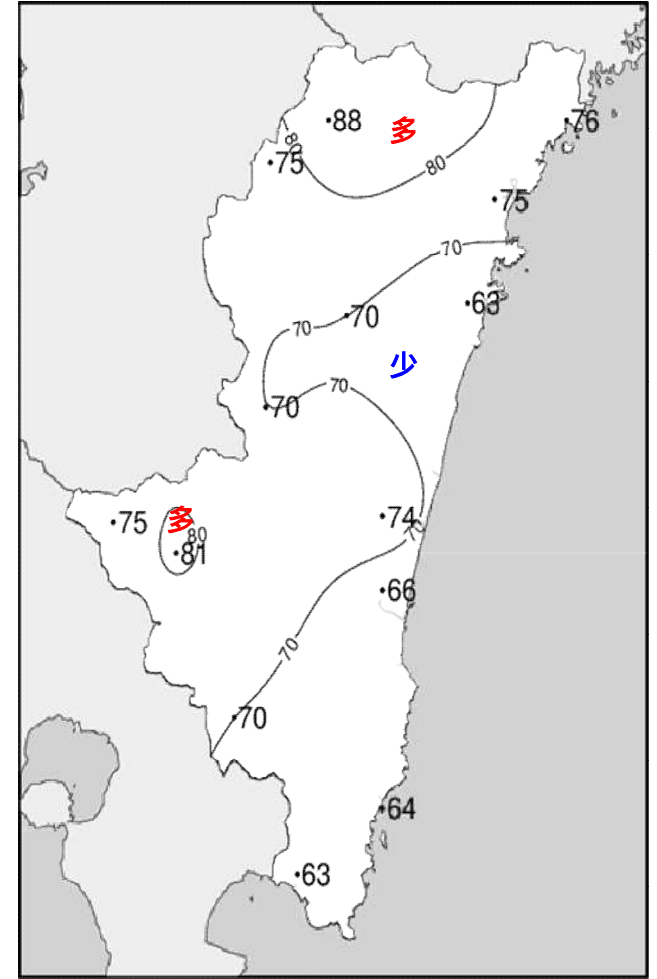
平成30年(2018年)9月上旬 気象分布図(平年差、平年比)



2018年9月上旬気温平年差 (°C)



2018年9月上旬降水量平年比 (%)



2018年9月上旬日照時間平年比 (%)

地域気象観測旬報

2018年9月1日～10日 宮崎県 (87)
(1/5)

観測所名	高千穂										10 以上積算気温			226
日付	気温()			風向・風速(m/s)					降水量(mm)			日照 (h)		
	平均	最高	最低	平均	最多	最大	風向	瞬間	風向	日計	1時間		10分	
1	22.8	25.6	21.1	1.2	NNW	3.1	NNW	6.3	N	15.5	8.5	3.0	0.5	
2	23.5	<u>30.8</u>	20.4	1.1	SE	5	SSE	9.1	S	1.0	1.0	0.5	6.5	
3	24.2	28.9	20.5	1.8	SSE	5.2	SSE	9.3	S	2.5	2.0	1.0	7.6	
4	24.6	29.6	21.8	2.8	NW	<u>6.8</u>	NW	<u>14.2</u>	NNW	2.5	1.5	1.0	4.5	
5	22.9	28.4	17.0	2.0	NW	5.2	NNW	11.0	NW	0.0	0.0	0.0	10.8	
6	22.2	28.5	<u>16.2</u>	1.1	SE	3	SSE	6.4	ESE	0.0	0.0	0.0	3.5	
7	23.9	30.4	19.6	1.1	NNW	3.2	WNW	7.8	WNW	11.0	4.5	2.5	3.5	
8	19.6	21.8	17.5	0.8	NNW	2.8	N	5.5	N	27.5	12.0	5.5	0.0	
9	20.8	22.9	19.3	0.8	NNW	2.9	NNW	5.4	N	<u>72.0</u>	<u>23.5</u>	<u>10.0</u>	0.0	
10	21.4	27.1	16.8	1.7	NW	4.9	NW	8.8	NNW	0.0	0.0	0.0	8.5	
前半旬	23.6	28.7	20.2	1.8	NW					21.5			29.9	
後半旬	21.6	26.1	17.9	1.1	NNW					110.5			15.5	
旬	22.6	27.4	19.0	1.4	NNW					132.0			45.4	
平年差/比	-0.9	-1.9	-0.5							148			88	

観測所名	古江										10 以上積算気温			246
日付	気温()			風向・風速(m/s)					降水量(mm)			日照 (h)		
	平均	最高	最低	平均	最多	最大	風向	瞬間	風向	日計	1時間		10分	
1	24.5	29.5	22.3	2.5	N	6.6	N	9.6	N	1.5	1.0	1.0	1.0	
2	25.2	29.5	21.6	1.8	NNE	5.2	NNE	7.0	ESE	1.5	1.0	0.5	6.2	
3	27.0	30.3	24.3	1.8	N	4.8	NE	10.7	NE	5.0	2.5	2.0	4.6	
4	26.5	<u>32.2</u>	21.1	3.4	N	<u>9.4</u>	NNW	<u>19.2</u>	N	23.5	6.5	3.0	3.3	
5	24.7	31.1	<u>19.1</u>	2.0	N	5.6	N	8.2	N	0.0	0.0	0.0	10.3	
6	24.9	29.7	20.6	2.1	N	4.6	S	6.7	S	0.0	0.0	0.0	4.8	
7	25.9	30.5	23.2	2.5	SSW	7.9	SSW	15.4	SSW	3.5	1.5	1.0	4.3	
8	21.9	25.8	20.7	2.9	N	7.3	N	12.2	N	26.5	17.0	7.5	0.7	
9	21.4	22.8	20.8	2.4	N	6.9	N	11.7	N	<u>70.0</u>	<u>30.5</u>	<u>10.0</u>	0.0	
10	23.6	27.5	20.4	5.1	N	8.7	NNW	18.6	NNE	0.0	0.0	0.0	9.7	
前半旬	25.6	30.5	21.7	2.3	N					31.5			25.4	
後半旬	23.5	27.3	21.1	3.0	N					100.0			19.5	
旬	24.6	28.9	21.4	2.7	N					131.5			44.9	
平年差/比	-1.2	-1.2	-1.2							170			76	

観測所名	鞍岡										10 以上積算気温			210
日付	気温()			風向・風速(m/s)					降水量(mm)			日照 (h)		
	平均	最高	最低	平均	最多	最大	風向	瞬間	風向	日計	1時間		10分	
1	21.1	23.5	19.3	0.6	WSW	2	NNE	4.6	E	15.5	9.5	4.0	0.2	
2	22.0	28.7	18.2	1.2	WSW	3.7	SSW	7.2	SW	9.0	8.5	4.0	6.1	
3	22.6	27.7	17.9	1.1	ENE	3.2	NNE	9.6	N	7.0	3.0	1.5	4.1	
4	22.8	28.5	19.3	1.3	SSW	<u>4.8</u>	SSW	<u>11.9</u>	S	10.5	4.0	2.0	3.1	
5	20.6	27.5	15.2	1.0	W	2.6	E	5.8	SW	0.0	0.0	0.0	9.9	
6	21.4	27.2	15.2	0.8	WSW	2.3	WSW	4.3	S	0.0	0.0	0.0	2.7	
7	22.4	<u>29.7</u>	18.3	0.8	SW	3.4	SSW	7.3	S	16.0	5.5	3.0	1.5	
8	18.5	20.9	16.7	0.5	NE	1.7	WNW	2.8	ENE	24.0	11.5	3.5	0.0	
9	19.6	21.1	18.8	0.4	NE	1.5	ENE	3.4	ENE	<u>69.0</u>	<u>27.0</u>	<u>9.5</u>	0.0	
10	19.4	24.6	<u>15.1</u>	0.9	NE	2.7	ENE	6.3	NE	0.0	0.0	0.0	4.3	
前半旬	21.8	27.2	18.0	1.0	WSW					42.0			23.4	
後半旬	20.3	24.7	16.8	0.7	NE					109.0			8.5	
旬	21.0	25.9	17.4	0.9	WSW					151.0			31.9	
平年差/比	-0.7	-1.5	-0.2							159			75	

観測所名	延岡										10 以上積算気温			248
日付	気温()			風向・風速(m/s)					降水量(mm)			日照 (h)		
	平均	最高	最低	平均	最多	最大	風向	瞬間	風向	日計	1時間		10分	
1	25.3	29.5	23.4	1.6	W	3.6	WSW	6.2	E	11.5	11.0	<u>11.0</u>	1.7	
2	25.0	28.7	22.6	2.0	WSW	4.3	E	7.1	E	0.0	0.0	0.0	6.9	
3	26.2	29.7	22.3	2.7	E	5.3	E	9.3	ENE	4.5	4.0	3.5	4.5	
4	27.5	<u>32.4</u>	24.2	2.9	W	<u>7.1</u>	WSW	<u>14.2</u>	W	36.0	<u>19.5</u>	6.0	5.0	
5	26.0	31.9	20.7	2.1	WSW	4	S	7.4	WNW	0.0	0.0	0.0	10.5	
6	24.6	28.7	<u>20.6</u>	1.8	WSW	3.8	ESE	5.6	E	0.0	0.0	0.0	4.4	
7	25.7	31.3	21.8	1.8	WSW	5	S	10.6	SSW	4.5	2.0	1.0	4.7	
8	22.0	26.1	21.0	1.1	WSW	2.6	NE	4.7	N	20.0	9.0	3.0	0.1	
9	21.7	23.7	21.1	0.8	SSW	2.1	WSW	4.6	N	<u>58.0</u>	19.0	6.0	0.0	
10	24.2	28.3	20.7	2.2	N	6.7	N	11.7	N	0.0	0.0	0.0	6.0	
前半旬	26.0	30.4	22.6	2.3	WSW					52.0			28.6	
後半旬	23.6	27.6	21.0	1.5	WSW					82.5			15.2	
旬	24.8	29.0	21.8	1.9	WSW					134.5			43.8	
平年差/比	-0.5	-1.0	+0.1							163			75	

地域気象観測旬報

2018年9月1日～10日 宮崎県 (87)
(2/5)

観測所名	日向													10 以上積算気温	244
日付	気温()			風向・風速(m/s)						降水量(mm)			日照 (h)		
	平均	最高	最低	平均	最多	最大	風向	瞬間	風向	日計	1時間	10分			
1	25.1	31.0	23.0	0.9	SW	2.2	NE	6.2	NE	16.0	15.5	10.0	3.2		
2	24.8	29.2	22.6	1.0	W	2.6	SE	6.1	ESE	1.5	1.0	0.5	5.0		
3	25.6	29.3	22.8	1.3	WSW	2.7	ENE	7.8	ENE	7.5	6.5	4.5	1.5		
4	26.1	33.5	20.8	1.5	WSW	4.8	WNW	10.5	W	36.0	13.0	5.5	5.4		
5	24.9	32.2	19.0	1.1	W	2.5	W	5.3	ESE	0.0	0.0	0.0	10.4		
6	24.6	30.6	21.3	1.0	W	2.3	WNW	4.9	SE	0.0	0.0	0.0	4.4		
7	25.4	31.2	23.1	1.1	WSW	3.3	SE	9.6	ESE	9.5	5.5	1.5	3.2		
8	22.1	25.0	20.6	0.4	W	1.3	WSW	3.5	NE	29.5	12.5	4.0	0.3		
9	21.9	23.8	21.3	0.5	W	1.7	W	3.5	E	38.5	8.0	4.0	0.0		
10	23.2	29.1	19.9	0.8	SW	2.5	E	6.2	E	0.5	0.5	0.5	4.9		
前半旬	25.3	31.0	21.6	1.2	W					61.0			25.5		
後半旬	23.4	27.9	21.2	0.8	W					78.0			12.8		
旬	24.4	29.5	21.4	1.0	W					139.0			38.3		
平年差/比	-1.2	-1.0	-0.7							165			63		

観測所名	神門													10 以上積算気温	233
日付	気温()			風向・風速(m/s)						降水量(mm)			日照 (h)		
	平均	最高	最低	平均	最多	最大	風向	瞬間	風向	日計	1時間	10分			
1	23.9	27.9	21.4	0.4	SE	2.1	SSE	4.7	SSE	0.5	0.5	0.5	0.5		
2	23.6	31.1	20.7	0.5	SE	3	SE	6.5	S	17.0	6.0	3.0	4.4		
3	23.8	29.2	20.8	0.6	SE	2.4	SSE	7.3	S	14.5	5.0	3.0	2.1		
4	25.3	31.6	18.6	0.9	SSW	2.7	SSW	8.3	SSW	28.0	10.0	4.0	4.8		
5	23.0	32.1	16.3	0.5	S	2.1	SSW	6.2	SW	0.0	0.0	0.0	8.4		
6	23.5	30.2	17.5	0.5	SE	2.3	SSE	4.7	SSE	0.0	0.0	0.0	5.7		
7	24.6	31.1	20.6	0.5	SE	2.1	SSE	5.6	S	8.0	2.5	2.0	2.2		
8	21.4	23.0	20.6	0.3	SSE	1.4	SE	3.1	SSE	32.0	10.5	4.5	0.0		
9	21.5	23.0	20.7	0.1	SSE	1.2	SE	2.6	SSE	40.0	6.5	1.5	0.0		
10	22.8	28.3	18.4	0.5	SSE	2.4	SSE	5.4	S	0.0	0.0	0.0	4.3		
前半旬	23.9	30.4	19.6	0.6	SE					60.0			20.2		
後半旬	22.8	27.1	19.6	0.4	SSE					80.0			12.2		
旬	23.3	28.8	19.6	0.5	SE					140.0			32.4		
平年差/比	-0.5	-1.1	-0.1							109			70		

観測所名	西米良													10 以上積算気温	239
日付	気温()			風向・風速(m/s)						降水量(mm)			日照 (h)		
	平均	最高	最低	平均	最多	最大	風向	瞬間	風向	日計	1時間	10分			
1	25.2	27.8	22.9	0.8	N	3	NE	6.0	SE	0.0	0.0	0.0	0.1		
2	24.4	31.7	21.3	1.1	SSW	5.6	SW	9.2	WSW	3.5	3.5	1.0	5.2		
3	24.3	30.0	20.7	0.8	NNW	3.8	SW	6.9	SW	4.0	2.0	1.0	3.3		
4	25.0	29.6	22.7	1.7	ENE	6.3	NE	11.5	ENE	5.0	1.5	0.5	1.7		
5	23.8	30.4	19.2	1.5	N	5.7	E	12.1	E	0.0	0.0	0.0	8.4		
6	24.0	30.7	18.1	1.0	SW	4.1	SW	7.0	SSW	0.0	0.0	0.0	4.5		
7	24.4	30.7	21.6	0.5	S	2.8	SSE	6.2	S	19.5	5.5	3.5	0.8		
8	22.2	24.4	21.4	0.3	SW	2.1	SSW	4.6	SW	32.5	13.0	5.5	0.0		
9	22.6	25.1	21.4	0.1	WSW	1.3	WSW	3.1	W	42.5	9.5	4.0	0.0		
10	23.5	29.5	20.8	0.6	SW	3.1	SSW	6.2	SSW	0.0	0.0	0.0	4.7		
前半旬	24.5	29.9	21.4	1.2	N					12.5			18.7		
後半旬	23.3	28.1	20.7	0.5	SW					94.5			10.0		
旬	23.9	29.0	21.0	0.8	SW					107.0			28.7		
平年差/比	-0.1	-1.1	+0.7							98			70		

観測所名	高鍋													10 以上積算気温	247
日付	気温()			風向・風速(m/s)						降水量(mm)			日照 (h)		
	平均	最高	最低	平均	最多	最大	風向	瞬間	風向	日計	1時間	10分			
1	25.7	31.3	23.7	1.3	W	3.2	E	6.0	S	0.0	0.0	0.0	4.4		
2	25.0	28.4	22.5	1.3	NW	4.4	ESE	7.5	ESE	0.5	0.5	0.5	4.6		
3	26.3	29.9	23.2	1.3	NNW	4.1	E	8.6	E	4.0	2.5	2.0	3.6		
4	26.8	32.2	21.0	2.5	WNW	5.7	WNW	11.2	WNW	13.5	6.0	1.5	5.4		
5	25.4	32.4	20.6	1.7	W	3.7	S	7.8	SSE	0.0	0.0	0.0	9.4		
6	24.2	28.7	19.8	1.1	NNW	2.3	SE	4.0	SSE	2.0	2.0	1.5	3.6		
7	25.8	30.3	23.5	1.7	W	5.5	SSE	9.9	SSE	18.5	9.5	6.0	2.2		
8	22.2	25.1	20.5	0.8	NNW	2.6	E	5.5	ESE	40.0	20.0	8.0	0.1		
9	22.3	24.0	21.3	0.6	NW	1.7	N	5.0	N	33.0	11.0	4.0	0.0		
10	23.5	28.2	20.8	1.1	NNW	3.2	E	6.6	ESE	0.0	0.0	0.0	6.3		
前半旬	25.8	30.8	22.2	1.6	NW					18.0			27.4		
後半旬	23.6	27.3	21.2	1.1	NNW					93.5			12.2		
旬	24.7	29.1	21.7	1.3	NW					111.5			39.6		
平年差/比	//	//	//							//			//		

地域気象観測旬報

2018年9月1日～10日 宮崎県 (87)
(3/5)

観測所名	加久藤										10 以上積算気温			244
日付	気温()			風向・風速(m/s)						降水量(mm)			日照 (h)	
	平均	最高	最低	平均	最多	最大	風向	瞬間	風向	日計	1時間	10分		
1	24.6	27.8	22.8	1.3	WNW	2.6	W	5.3	E	7.5	4.0	3.0	1.0	
2	24.8	33.2	21.8	1.4	E	4.6	NW	8.1	E	8.0	7.0	5.0	6.6	
3	26.6	32.1	21.7	2.3	E	4.7	ESE	10.2	E	0.0	0.0	0.0	10.8	
4	25.4	29.7	21.4	3.1	W	6.3	WNW	13.9	SSW	2.5	2.5	2.5	4.4	
5	24.0	30.2	18.8	1.7	WSW	4.7	WSW	9.0	W	0.0	0.0	0.0	9.2	
6	24.7	31.9	18.7	1.2	E	3.4	E	7.3	E	0.0	0.0	0.0	4.8	
7	25.1	30.5	20.7	1.8	NW	3.9	SSW	7.2	W	21.5	8.0	3.0	1.5	
8	21.4	23.8	20.6	1.5	ENE	3	ENE	7.5	E	40.5	20.0	8.5	0.0	
9	23.0	27.4	21.0	1.1	E	3.1	E	5.9	E	41.5	11.5	4.0	0.1	
10	24.1	30.6	20.0	1.3	ENE	3.4	ENE	6.9	E	0.0	0.0	0.0	7.4	
前半旬	25.1	30.6	21.3	2.0	E					18.0			32.0	
後半旬	23.7	28.8	20.2	1.4	E					103.5			13.8	
旬	24.4	29.7	20.8	1.7	E					121.5			45.8	
平年差/比	-0.1	-0.7	+0.6							145			75	

観測所名	西都										10 以上積算気温			250
日付	気温()			風向・風速(m/s)						降水量(mm)			日照 (h)	
	平均	最高	最低	平均	最多	最大	風向	瞬間	風向	日計	1時間	10分		
1	25.6	31.9	23.1	1.7	NW	5.4	ENE	10.8	WNW	7.5	7.0	7.0	3.6	
2	25.8	29.4	23.4	2.0	E	5.5	ESE	8.2	ESE	1.0	1.0	0.5	4.7	
3	26.4	29.9	23.0	3.7	NE	7	ENE	12.2	NE	5.5	2.5	2.0	5.6	
4	27.1	31.1	21.5	4.3	WSW	8.3	W	14.6	N	16.0	8.0	3.5	6.2	
5	25.4	32.6	19.7	2.5	SW	5.7	SSW	9.9	SSW	0.0	0.0	0.0	9.9	
6	24.3	29.4	20.2	1.1	WNW	3	SE	4.5	SE	0.5	0.5	0.5	3.1	
7	26.1	33.6	23.8	1.9	WSW	5.4	SW	10.3	SSE	14.0	11.0	5.0	2.9	
8	22.7	24.9	21.1	1.4	NE	4.1	E	6.9	E	43.5	23.0	8.0	0.0	
9	22.8	24.6	22.0	1.0	E	4.4	NE	7.5	ENE	31.5	8.5	3.0	0.0	
10	24.0	29.0	21.2	1.5	E	4.5	ENE	6.9	E	0.0	0.0	0.0	5.8	
前半旬	26.1	31.0	22.1	2.8	NE					30.0			30.0	
後半旬	24.0	28.3	21.7	1.4	WNW					89.5			11.8	
旬	25.0	29.6	21.9	2.1	WNW					119.5			41.8	
平年差/比	-0.9	-1.2	-0.2							169			74	

観測所名	小林										10 以上積算気温			244
日付	気温()			風向・風速(m/s)						降水量(mm)			日照 (h)	
	平均	最高	最低	平均	最多	最大	風向	瞬間	風向	日計	1時間	10分		
1	25.0	28.8	22.6	1.9	NW	4.8	SE	8.2	W	0.0	0.0	0.0	2.9	
2	24.9	31.5	22.1	1.9	SSE	6.5	SE	9.8	SE	2.0	1.5	0.5	6.4	
3	25.8	30.3	21.8	2.8	ESE	6.5	ESE	11.2	SE	1.0	1.0	0.5	7.6	
4	26.3	30.8	22.5	3.6	NW	6.6	W	13.4	W	1.0	1.0	1.0	6.5	
5	25.2	31.1	20.7	2.3	WNW	4.6	W	10.6	W	0.0	0.0	0.0	10.2	
6	24.6	29.4	19.6	2.0	NW	4.9	SSE	7.4	SE	0.0	0.0	0.0	4.1	
7	24.8	31.6	21.2	1.6	WNW	5	WNW	8.3	WNW	25.5	11.0	5.5	2.4	
8	21.2	22.6	20.6	2.2	SSE	4.8	S	7.1	S	33.0	10.0	4.0	0.0	
9	22.3	25.3	20.7	1.4	SSE	3.5	SSE	5.3	SSE	51.5	20.5	11.5	0.0	
10	23.6	29.9	20.3	1.9	S	5.1	SSE	7.9	SSE	3.5	3.5	3.0	7.4	
前半旬	25.4	30.5	21.9	2.5	NW					4.0			33.6	
後半旬	23.3	27.8	20.5	1.8	SSE					113.5			13.9	
旬	24.4	29.1	21.2	2.2	NW					117.5			47.5	
平年差/比	-0.7	-1.3	-0.3							88			81	

観測所名	宮崎										10 以上積算気温			256
日付	気温()			風向・風速(m/s)						降水量(mm)			日照 (h)	
	平均	最高	最低	平均	最多	最大	風向	瞬間	風向	日計	1時間	10分		
1	26.6	32.2	23.7	2.9	WSW	7.1	WSW	11.7	SW	17.0	10.5	7.0	4.7	
2	26.0	28.9	23.7	2.4	NE	6.3	E	9.0	E	0.0	2.5	0.0	4.0	
3	27.0	29.7	24.4	4.5	NE	7.8	NE	11.8	E	3.5	2.0	1.5	4.1	
4	27.5	31.0	24.4	6.9	W	12.2	W	19.7	W	27.5	13.0	6.0	4.4	
5	27.5	32.8	22.8	3.7	WSW	7.2	WSW	12.3	SW	0.0	0.0	0.0	9.9	
6	25.0	29.0	21.7	2.0	WNW	4.6	NW	6.6	SW	6.0	4.0	1.5	2.0	
7	26.6	32.9	23.8	2.2	WNW	6.9	S	12.6	S	6.5	6.0	5.5	4.1	
8	22.8	24.9	21.4	2.1	WNW	5.5	ENE	8.9	NE	51.0	16.5	5.5	0.0	
9	22.8	24.8	22.0	1.4	NE	5.8	NE	7.8	NE	71.5	28.5	9.5	0.0	
10	24.4	27.9	21.6	2.3	WNW	6	E	8.1	E	0.0	0.0	0.0	4.5	
前半旬	26.9	30.9	23.8	4.1	W					48.0			27.1	
後半旬	24.3	27.9	22.1	2.0	WNW					135.0			10.6	
旬	25.6	29.4	23.0	3.0	WNW					183.0			37.7	
平年差/比	-0.3	-0.2	+0.3							222			66	

地域気象観測旬報

2018年9月1日～10日 宮崎県 (87)
(4/5)

観測所名	10 以上積算気温													246
日付	気温()			風向・風速(m/s)						降水量(mm)			日照(h)	
	平均	最高	最低	平均	最多	最大	風向	瞬間	風向	日計	1時間	10分		
1	25.8	31.9	22.6	1.9	WSW	4.7	NW	9.1	NW	6.5	6.0	5.5	4.2	
2	25.1	29.5	22.7	1.9	ENE	5.7	E	9.2	E	0.5	0.5	0.5	5.2	
3	25.4	28.7	22.8	4.0	NE	8.1	NNE	12.6	NE	19.5	6.5	5.5	1.8	
4	26.1	29.5	23.5	5.0	WSW	9.5	WSW	17.6	WSW	42.5	19.0	5.0	4.0	
5	26.2	31.0	22.4	2.7	WSW	6	SW	10.9	SW	0.0	0.0	0.0	9.3	
6	24.1	28.4	21.0	1.4	NE	3.8	NE	6.2	NE	2.5	2.0	1.5	2.3	
7	25.6	31.9	22.0	1.4	SW	4.9	SSW	8.2	SSW	3.5	2.0	2.0	3.8	
8	21.9	24.0	20.6	1.2	E	3.2	E	5.3	E	46.0	22.0	5.5	0.0	
9	22.1	24.2	21.2	1.1	NE	3.3	NE	5.0	NE	88.5	29.0	8.0	0.0	
10	23.3	27.0	20.6	1.8	ESE	5.3	E	8.2	E	0.0	0.0	0.0	4.1	
前半旬	25.7	30.1	22.8	3.1	WSW					69.0			24.5	
後半旬	23.4	27.1	21.1	1.4	NE					140.5			10.2	
旬	24.6	28.6	21.9	2.2	NE					209.5			34.7	
平年差/比	//	//	//							//			//	

観測所名	10 以上積算気温													258
日付	気温()			風向・風速(m/s)						降水量(mm)			日照(h)	
	平均	最高	最低	平均	最多	最大	風向	瞬間	風向	日計	1時間	10分		
1	26.5	31.9	24.2	3.5	W	8.9	NE	12.3	NW	4.0	3.5	3.0		
2	26.1	29.2	23.9	2.7	NE	5.3	ENE	7.2	NNE	0.0	0.5	0.0		
3	27.2	30.0	25.1	5.7	NE	10.3	NE	12.9	NE	6.5	2.0	2.0		
4	27.4	32.6	24.4	8.0	WSW	12.9	ENE	19.0	WSW	23.0	10.5	3.5		
5	27.9	33.3	23.1	4.0	WSW	7.7	WSW	11.8	SW	0.0	0.0	0.0		
6	25.1	28.1	22.7	1.8	WNW	4	S	6.2	SSE	4.5	4.0	2.5		
7	26.6	32.7	24.1	2.9	S	10.1	SSE	12.9	SSE	5.0	3.0	3.0		
8	23.1	25.3	21.7	3.4	NNE	8.5	NE	10.8	NE	35.0	14.5	4.5		
9	23.1	24.9	22.1	2.4	W	7.3	NNE	9.8	NNE	62.5	19.5	8.5		
10	24.8	28.0	22.0	3.0	NE	7.6	NE	9.8	NNE	0.0	0.0	0.0		
前半旬	27.0	31.4	24.1	4.8	WSW					33.5				
後半旬	24.5	27.8	22.5	2.7	W					107.0				
旬	25.8	29.6	23.3	3.7	W					140.5				
平年差/比	-1.0	-0.6	-0.6							115				

観測所名	10 以上積算気温													249
日付	気温()			風向・風速(m/s)						降水量(mm)			日照(h)	
	平均	最高	最低	平均	最多	最大	風向	瞬間	風向	日計	1時間	10分		
1	25.6	29.5	23.5	1.7	S	4.2	NE	9.6	WSW	15.5	7.5	6.5	2.9	
2	25.2	31.6	22.8	1.8	NNE	4.5	NE	8.2	ENE	2.0	2.0	1.0	4.4	
3	25.7	30.2	22.6	3.6	NE	6.4	NE	11.2	NE	8.0	2.5	1.5	6.5	
4	26.0	30.3	23.2	3.5	SW	8.5	NE	15.3	NE	20.0	6.0	5.5	4.0	
5	26.1	31.4	22.0	2.2	SSW	4.5	SW	9.2	SW	0.0	0.0	0.0	8.9	
6	25.1	28.4	21.1	1.8	NNE	4	S	7.2	SSW	1.5	1.0	0.5	2.0	
7	26.2	31.2	23.6	2.5	SSW	5.9	SSE	10.2	S	8.5	3.0	2.0	4.0	
8	22.4	25.6	21.1	2.0	NNE	4.8	ENE	9.8	N	35.0	28.5	13.0	0.1	
9	22.7	25.7	21.3	1.3	N	3.1	N	4.5	N	58.5	17.5	5.5	0.0	
10	24.3	30.3	20.8	1.6	NE	4	SSW	6.9	WSW	0.0	0.5	0.0	4.9	
前半旬	25.7	30.6	22.8	2.6	NE					45.5			26.7	
後半旬	24.1	28.2	21.6	1.8	NNE					103.5			11.0	
旬	24.9	29.4	22.2	2.2	NNE					149.0			37.7	
平年差/比	-0.5	-1.2	+0.5							159			70	

観測所名	10 以上積算気温													257
日付	気温()			風向・風速(m/s)						降水量(mm)			日照(h)	
	平均	最高	最低	平均	最多	最大	風向	瞬間	風向	日計	1時間	10分		
1	26.5	31.6	23.9	2.4	WNW	5.3	W	8.9	WSW	12.5	11.5	4.5	3.6	
2	26.1	29.7	23.6	2.6	WNW	6.5	ENE	9.0	E	0.5	0.5	0.5	4.3	
3	27.2	29.7	25.1	4.2	NE	7.2	ENE	13.1	NE	9.5	4.5	4.5	5.8	
4	27.1	30.5	24.8	5.6	W	10.2	W	17.1	WNW	26.0	8.5	4.5	3.4	
5	26.8	31.8	21.9	2.7	SW	6	WSW	9.6	WSW	0.0	0.0	0.0	7.9	
6	24.9	28.1	22.7	2.4	WNW	4.5	WNW	7.4	SSW	49.0	26.0	7.5	0.5	
7	26.6	30.4	24.5	2.5	W	5.8	S	9.7	SSW	32.5	16.5	5.0	4.1	
8	23.5	25.7	21.9	1.8	WNW	3.6	NE	8.7	NNE	45.5	20.0	5.5	0.3	
9	24.1	26.1	22.6	1.8	WNW	5.9	W	9.9	W	64.5	17.5	8.0	0.0	
10	24.4	27.7	22.1	2.3	WNW	5.5	ENE	8.3	ENE	3.0	3.5	1.5	7.9	
前半旬	26.7	30.7	23.9	3.5	WNW					48.5			25.0	
後半旬	24.7	27.6	22.8	2.2	WNW					194.5			12.8	
旬	25.7	29.1	23.3	2.8	WNW					243.0			37.8	
平年差/比	-0.7	-1.0	-0.2							344			64	

地域気象観測旬報

2018年9月1日～10日 宮崎県 (87)
(5/5)

観測所名	串間		10 以上積算気温										257			
			気温()			風向・風速(m/s)						降水量(mm)			日照 (h)	
			平均	最高	最低	平均	最多	最大	風向	瞬間	風向	日計		1時間		10分
1	26.4	30.9	23.9	1.6	WSW	4.4	WSW	9.1	WSW	1.0	1.0	0.5	5.6			
2	26.3	30.7	23.5	2.0	ENE	4.9	ENE	8.1	NE	0.0	0.0	0.0	3.1			
3	27.1	30.9	24.4	4.6	NE	7.9	ENE	14.3	ENE	10.5	4.5	2.0	6.1			
4	26.8	30.5	23.1	4.5	WSW	10.4	WSW	15.4	WNW	30.0	11.5	5.5	2.8			
5	26.2	31.2	21.8	1.9	WSW	5.7	WSW	8.4	WSW	0.0	0.0	0.0	9.5			
6	24.7	28.3	21.7	1.1	NE	3.4	NE	5.7	ENE	24.0	13.5	5.0	0.7			
7	26.3	30.7	23.8	1.6	SSW	4.6	S	9.0	SSW	10.5	4.0	3.5	3.7			
8	23.8	26.9	22.2	2.5	NE	5.5	NE	9.0	NE	50.0	18.5	5.0	0.8			
9	24.7	26.9	22.9	1.4	NE	7.7	W	13.3	WSW	62.0	15.0	5.5	0.0			
10	24.7	28.5	22.5	1.9	NE	4.3	ENE	7.1	ENE	2.5	8.0	1.0	5.3			
前半旬	26.6	30.8	23.3	2.9	NE					41.5			27.1			
後半旬	24.8	28.3	22.6	1.7	NE					149.0			10.5			
旬	25.7	29.6	23.0	2.3	NE					190.5			37.6			
平年差/比	-0.1	-0.8	+0.8							251			63			

地域雨量観測旬報

2018年9月1日～10日 宮崎県 (87)

(1/1)

観測所名	日之影				諸塚				北方				椎葉				都農				えびの			
	降水量(mm)				降水量(mm)				降水量(mm)				降水量(mm)				降水量(mm)				降水量(mm)			
日付	日計	平年比	最大1時間	最大10分間	日計	平年比	最大1時間	最大10分間	日計	平年比	最大1時間	最大10分間	日計	平年比	最大1時間	最大10分間	日計	平年比	最大1時間	最大10分間	日計	平年比	最大1時間	最大10分間
1	13.0		9.5	5.5	1.0		0.5	0.5	3.5		3.5	2.5	3.0		1.5	0.5	23.5		9.0	5.5	4.0		1.5	1.0
2	0.0		0.0	0.0	8.5		7.5	3.0	57.0		57.0	21.0	37.5		22.5	9.0	1.0		7.5	0.5	4.5		3.0	2.0
3	6.5		4.5	2.5	9.0		2.5	1.5	6.5		3.0	1.5	4.5		2.5	1.0	2.0		1.0	0.5	11.5		9.0	3.5
4	6.0		2.0	0.5	11.5		3.5	1.5	14.0		5.5	1.0	7.0		2.0	1.5	22.5		11.5	4.0	27.5		14.0	10.5
5	0.0		0.0	0.0	0.0		0.0	0.0	0.0		0.0	0.0	0.0		0.0	0.0	0.0		0.0	0.0	0.0		0.0	0.0
半旬計/最大	25.5	//	9.5	5.5	30.0	39	7.5	3.0	81.0	151	57.0	21.0	52.0	//	22.5	9.0	49.0	//	11.5	5.5	47.5	50	14.0	10.5
6	0.0		0.0	0.0	0.0		0.0	0.0	0.0		0.0	0.0	0.0		0.0	0.0	1.0		1.0	0.5	2.0		2.0	1.0
7	12.5		6.5	2.0	18.0		7.0	3.0	8.5		6.0	3.0	31.5		13.5	4.5	13.5		9.0	3.5	61.0		23.0	13.0
8	32.0		12.5	4.0	39.0		17.5	7.5	35.0		11.5	4.5	49.0		21.0	6.5	34.0		18.0	6.0	33.0		12.0	6.0
9	48.5		17.0	8.0	35.5		6.5	2.5	50.5		14.5	6.0	63.5		31.0	9.5	65.0		29.5	11.5	66.5		27.0	11.5
10	0.0		0.0	0.0	0.0		0.0	0.0	0.0		0.0	0.0	0.0		0.0	0.0	0.0		0.0	0.0	0.0		0.0	0.0
半旬計/最大	93.0	//	17.0	8.0	92.5	127	17.5	7.5	94.0	156	14.5	6.0	144.0	//	31.0	9.5	113.5	//	29.5	11.5	162.5	203	27.0	13.0
旬計	118.5	//			122.5	96			175.0	224			196.0	//			162.5	//			210.0	133		
旬最大	48.5		17.0	8.0	39.0		17.5	7.5	57.0		57.0	21.0	63.5		31.0	9.5	65.0		29.5	11.5	66.5		27.0	13.0
起日	9		9	9	8		8	8	2		2	2	9		9	9	9		9	9	9		9	7

観測所名	野尻				国富				深瀬															
	降水量(mm)				降水量(mm)				降水量(mm)				降水量(mm)				降水量(mm)				降水量(mm)			
日付	日計	平年比	最大1時間	最大10分間	日計	平年比	最大1時間	最大10分間	日計	平年比	最大1時間	最大10分間	日計	平年比	最大1時間	最大10分間	日計	平年比	最大1時間	最大10分間	日計	平年比	最大1時間	最大10分間
1	0.0		0.0	0.0	0.0		0.0	0.0	10.5		7.0	4.5												
2	0.5		0.5	0.5	0.0		0.0	0.0	3.5		3.5	1.5												
3	9.0		6.0	2.5	8.5		6.0	3.5	12.5		8.0	3.5												
4	8.5		5.0	2.0	17.5		9.0	2.5	39.0		8.5	3.0												
5	0.0		0.0	0.0	0.0		0.0	0.0	0.0		0.0	0.0												
半旬計/最大	18.0	39	6.0	2.5	26.0	51	9.0	3.5	65.5	109	8.5	4.5												
6	0.0		0.0	0.0	0.0		0.0	0.0	19.5		19.5	6.0												
7	50.5		27.5	9.0	26.5		14.5	6.5	11.0		8.5	4.0												
8	21.0		11.5	6.0	30.5		13.5	4.5	45.5		21.5	7.0												
9	21.0		6.5	1.5	33.0		14.5	5.5	69.5		18.0	7.0												
10	0.5		0.5	0.5	0.5		0.5	0.5	1.0		1.5	0.5												
半旬計/最大	93.0	207	27.5	9.0	90.5	177	14.5	6.5	146.5	245	21.5	7.0												
旬計	111.0	186			116.5	133			212.0	215														
旬最大	50.5		27.5	9.0	33.0		14.5	6.5	69.5		21.5	7.0												
起日	7		7	7	9		9	7	9		8	9												