

## 宮 崎 県 農 業 気 象 速 報

平成30年 8月 下旬

宮 崎 地 方 気 象 台  
平成30年 9月 3日

## 気 象 概 況

期間のはじめは、台風第19号や第20号、湿った空気の影響で曇りや雨となり、特に21日はえびので、22日は高千穂、神門、西米良、日之影、椎葉の北部山沿いで日降水量が100mmを超える大雨を観測し、荒れた天気となった。中頃からは、高気圧に覆われて概ね晴れたが、強い日射と湿った空気の影響で雨の降った所があった。

また、暖かい空気の影響で気温が上がり、28日に加久藤で、31日に神門と赤江で猛暑日となる35以上を観測した。

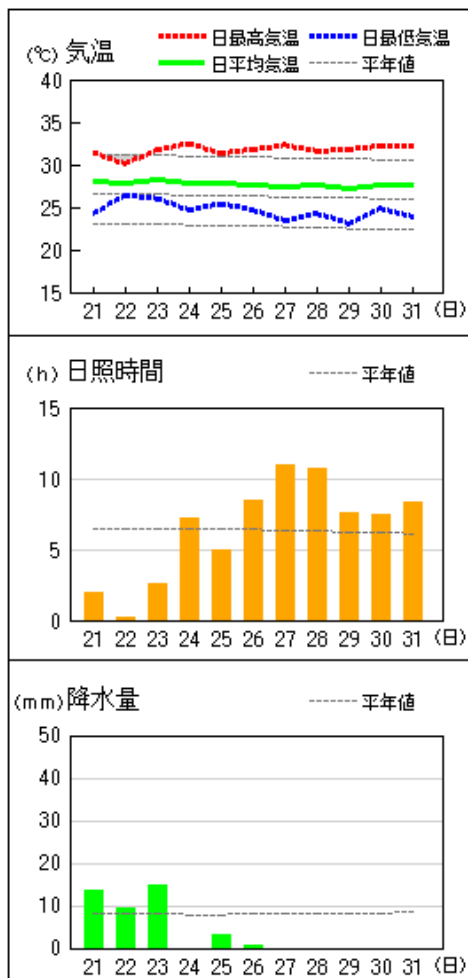
県内各地の旬平均気温は、平年差+0.5 ~ +1.4 で平年よりかなり高いか平年より高かった。旬降水量は、37.0mm ~ 388.0mm (平年比34% ~ 172%)の平年並で、高千穂、鞍岡、諸塚、北方、神門、西米良、えびのでは平年より多く、加久藤では平年より少なかった。旬日照時間は、平年比84% ~ 117%の平年並で、神門、西都、宮崎では平年より多かった。

宮崎市の旬平均気温は平年よりかなり高く、旬降水量は平年並で、旬日照時間は平年より多かった。

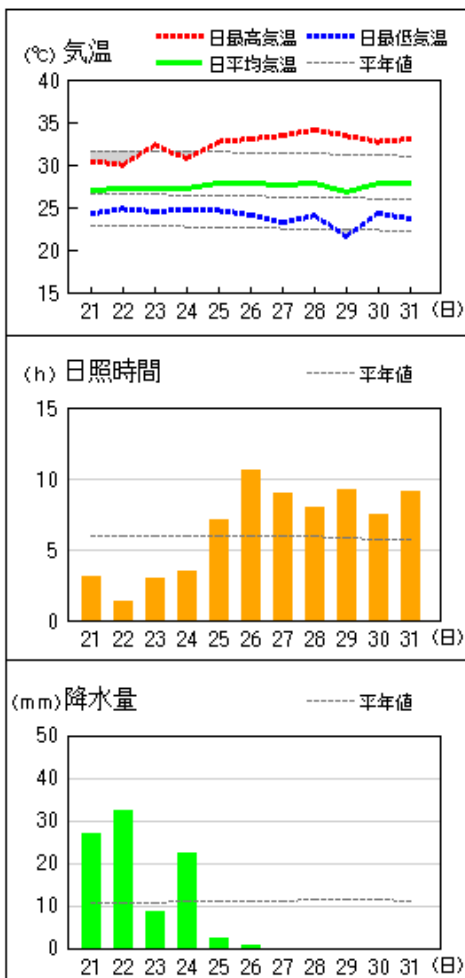
日々の天気概況	宮崎市の昼間の天気
21日 台風第19号の影響を受けた。	曇一時雨
22日 台風第19号の影響を受けた。	曇時々雨
23日 台風第20号の影響を受けた。	曇時々雨一時晴
24日 はじめ高気圧に覆われたが、次第に湿った空気の影響を受けた。	晴後雨時々曇、雷を伴う
25日 高気圧に覆われた。	晴
26日 高気圧に覆われた。	晴
27日 高気圧に覆われた。	晴
28日 高気圧に覆われた。	晴
29日 高気圧に覆われた。	晴
30日 高気圧に覆われた。	晴時々薄曇
31日 高気圧に覆われた。	晴

地上気象 気象経過図：2018年08月21日-2018年08月31日

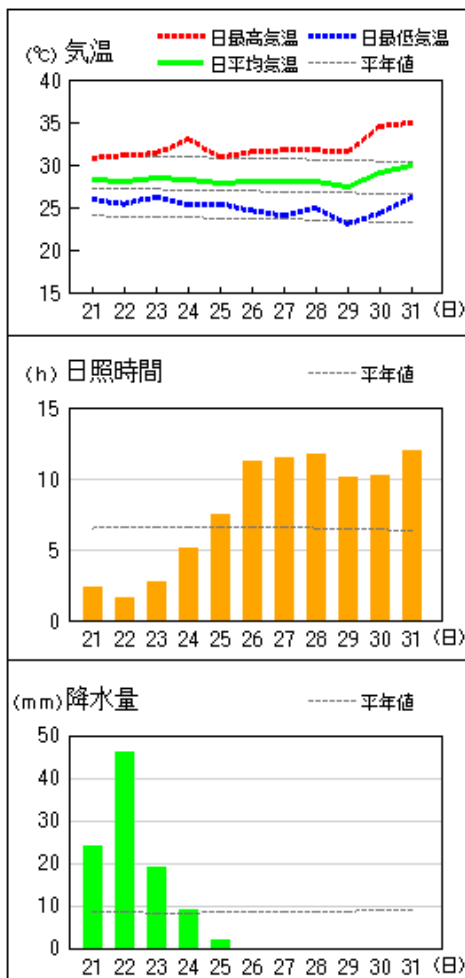
延岡



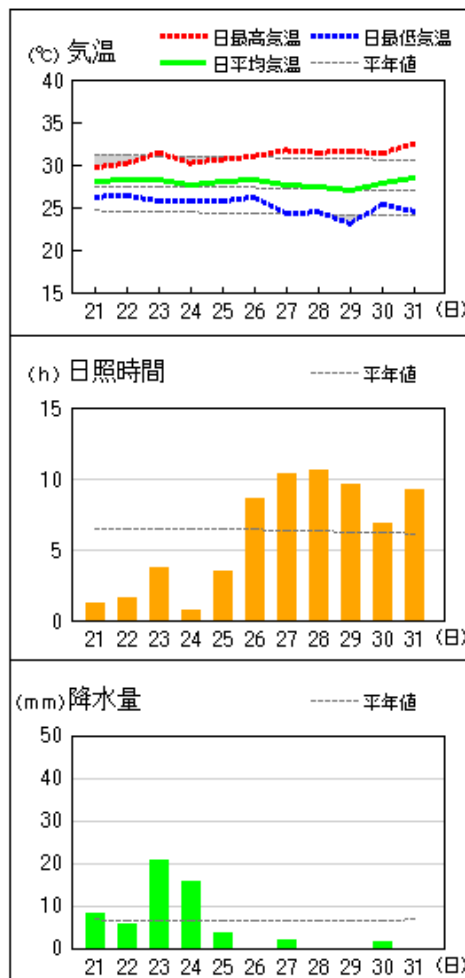
都城



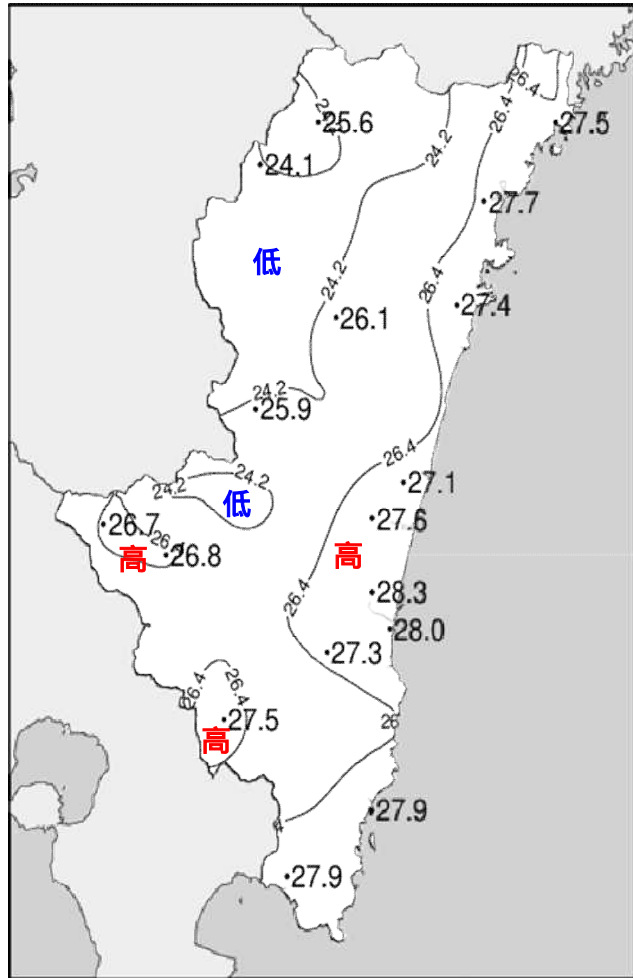
宮崎



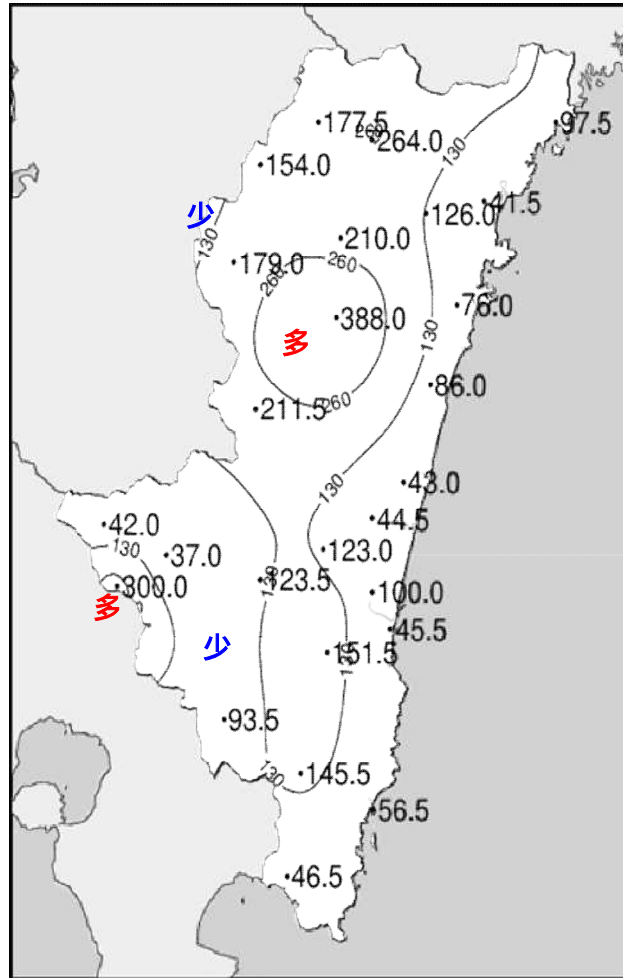
油津



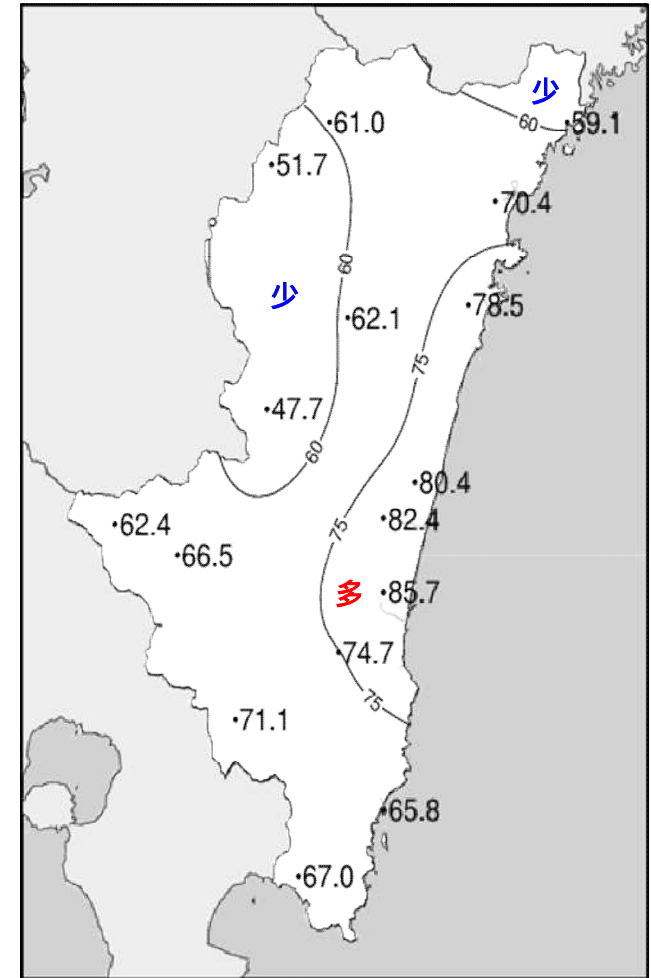
# 平成30年(2018年)8月下旬 気象分布図



2018年8月下旬気温観測値(°C)メッシュ平年値補正

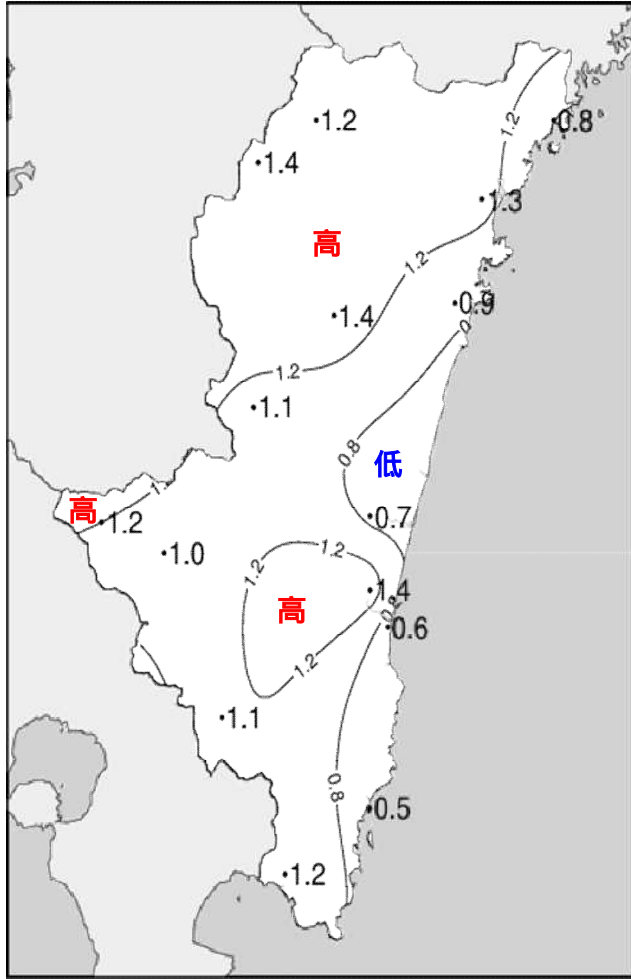


2018年8月下旬降水量観測値(ミリ)

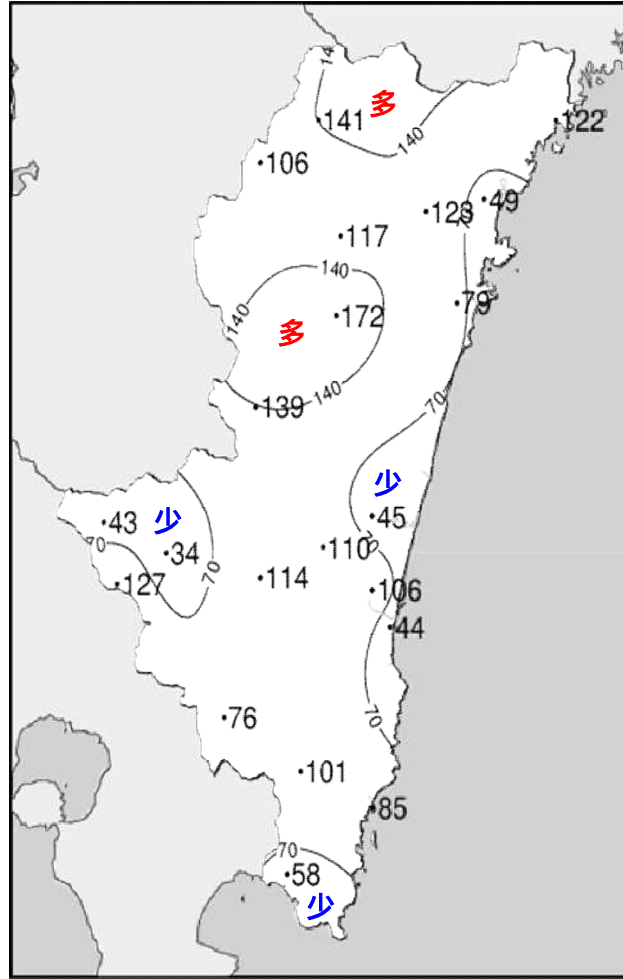


2018年8月下旬日照時間観測値(時間)

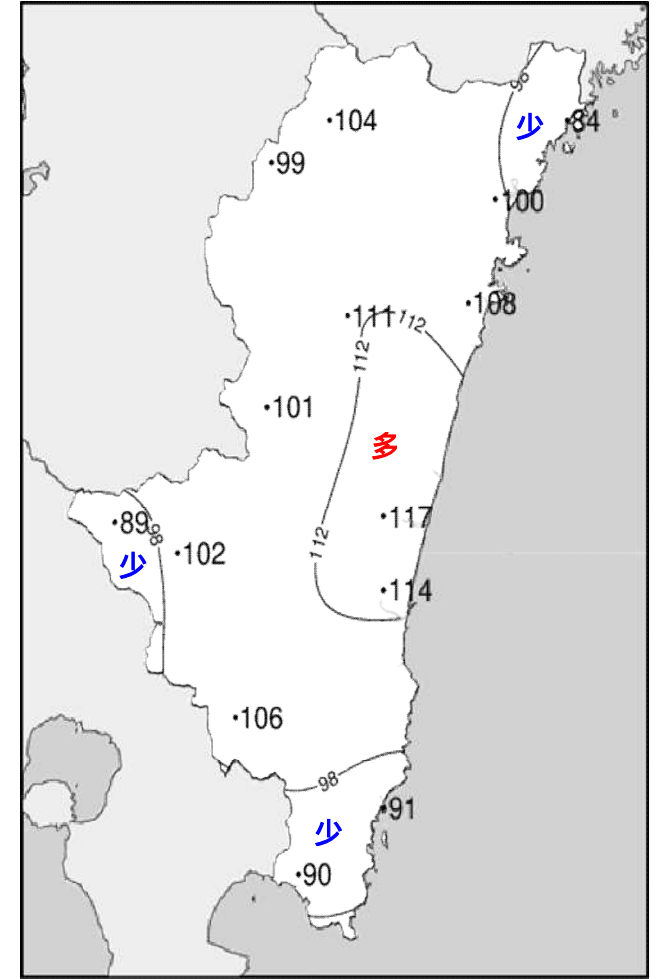
## 平成30年(2018年)8月下旬 気象分布図(平年差、平年比)



2018年8月下旬気温平年差(°C)



2018年8月下旬降水量平年比(%)



2018年8月下旬日照時間平年比(%)

## 地域気象観測旬報

2018年8月21日～31日 宮崎県 (87)  
(1/5)

観測所名	高千穂													10 以上積算気温	282
日付	気温( )			風向・風速(m/s)					降水量(mm)			日照 (h)			
	平均	最高	最低	平均	最多	最大	風向	瞬間	風向	日計	1時間		10分		
21	25.3	28.6	23.7	3.0	SE	5.7	SE	20.2	SSE	36.5	5.0	3.5	2.0		
22	24.5	26.0	23.7	4.9	SE	7.1	SE	18.2	SSE	108.0	22.5	8.5	0.0		
23	25.3	29.3	22.7	2.7	SE	5.7	SSE	15.3	SSE	32.0	12.0	5.5	3.0		
24	25.8	33.0	21.4	1.0	SE	3.2	SSE	7.6	SSE	0.5	0.5	0.5	5.4		
25	26.3	30.9	23.8	2.0	SSE	5.5	SSE	10.3	SE	0.0	0.0	0.0	6.3		
26	26.5	31.7	23.0	1.9	SSE	3.8	SE	9.3	SE	0.0	0.0	0.0	9.6		
27	25.7	32.0	21.9	1.0	WSW	2.9	SSE	5.7	SSE	0.0	0.0	0.0	4.7		
28	25.4	32.9	21.6	1.2	NNW	5	SW	8.5	WSW	0.5	0.5	0.5	9.3		
29	25.9	30.7	22.5	1.5	SSE	4	SSE	8.8	S	0.0	0.0	0.0	8.1		
30	26.0	30.9	23.0	1.1	NW	3.9	NW	7.2	NW	0.0	0.0	0.0	6.1		
31	25.0	31.9	21.2	1.5	NW	6	NW	10.6	NNW	0.0	0.0	0.0	6.5		
前半旬	25.4	29.6	23.1	2.7	SE					177.0			16.7		
後半旬	25.8	31.7	22.2	1.4	SSE					0.5			44.3		
旬	25.6	30.7	22.6	2.0	SE					177.5			61.0		
平年差/比	+1.2	+0.7	+1.9							141			104		

観測所名	古江													10 以上積算気温	303
日付	気温( )			風向・風速(m/s)					降水量(mm)			日照 (h)			
	平均	最高	最低	平均	最多	最大	風向	瞬間	風向	日計	1時間		10分		
21	28.3	31.6	24.6	2.8	SE	5.9	SE	14.5	SSE	22.0	9.5	5.0	2.1		
22	28.0	29.6	25.5	4.1	SE	9.8	S	17.4	S	50.5	22.0	12.5	0.4		
23	28.5	31.9	25.8	2.6	NNE	6.5	NNE	15.5	ENE	22.5	13.0	7.5	2.7		
24	27.9	31.3	26.7	4.6	SSW	7.6	S	12.7	S	0.0	0.0	0.0	5.1		
25	27.9	31.0	25.9	3.9	S	6.6	S	10.4	S	2.5	2.5	1.5	4.8		
26	27.8	31.0	26.2	3.5	SSW	5.5	SSW	8.4	S	0.0	0.0	0.0	5.3		
27	26.8	30.9	23.0	1.9	SSE	4.6	SSW	6.9	S	0.0	0.0	0.0	9.7		
28	27.1	30.9	23.8	2.1	NNE	4.3	N	6.1	N	0.0	0.0	0.0	9.9		
29	26.9	30.7	22.6	3.0	S	5.5	S	8.1	S	0.0	0.0	0.0	6.9		
30	26.9	30.2	23.6	1.9	S	5.4	S	8.4	S	0.0	0.0	0.0	4.2		
31	26.8	31.7	23.8	2.5	NNE	5.8	SSW	7.6	SSW	0.0	0.0	0.0	8.0		
前半旬	28.1	31.1	25.7	3.6	S					97.5			15.1		
後半旬	27.1	30.9	23.8	2.5	S					0.0			44.0		
旬	27.5	31.0	24.7	3.0	S					97.5			59.1		
平年差/比	+0.8	+0.3	+1.3							122			84		

観測所名	鞍岡													10 以上積算気温	265
日付	気温( )			風向・風速(m/s)					降水量(mm)			日照 (h)			
	平均	最高	最低	平均	最多	最大	風向	瞬間	風向	日計	1時間		10分		
21	24.1	27.0	22.0	2.1	WSW	5.7	WNW	16.8	NE	36.5	6.5	5.0	1.5		
22	23.9	25.2	22.3	3.4	NE	6.1	NE	22.0	NNE	78.5	22.0	6.5	0.0		
23	24.2	28.5	21.6	1.5	NW	4.1	NNW	14.8	NE	33.5	7.5	2.5	2.0		
24	24.4	31.1	19.9	0.9	SW	3.3	SSW	8.4	SSW	0.0	0.0	0.0	4.4		
25	25.1	30.9	21.2	1.1	SW	4.2	SSW	10.0	S	0.0	0.0	0.0	5.4		
26	25.2	31.6	20.9	1.1	W	2.5	SSW	7.3	WSW	0.0	0.0	0.0	8.0		
27	23.8	30.0	18.6	0.8	S	2.1	ENE	5.0	ENE	0.0	0.0	0.0	5.8		
28	23.4	31.6	19.3	1.0	E	3.9	NE	8.4	ENE	4.5	4.5	3.5	7.0		
29	24.4	30.5	19.5	0.8	W	2.2	NE	4.6	E	0.0	0.0	0.0	8.7		
30	23.8	28.7	19.9	0.7	ENE	2	SW	4.1	NE	0.0	0.0	0.0	3.5		
31	23.1	30.2	19.7	0.8	W	2.1	NE	5.0	SW	1.0	1.0	1.0	5.4		
前半旬	24.3	28.5	21.4	1.8	SW					148.5			13.3		
後半旬	24.0	30.4	19.7	0.9	W					5.5			38.4		
旬	24.1	29.6	20.4	1.3	W					154.0			51.7		
平年差/比	+1.4	+1.5	+1.7							106			99		

観測所名	延岡													10 以上積算気温	305
日付	気温( )			風向・風速(m/s)					降水量(mm)			日照 (h)			
	平均	最高	最低	平均	最多	最大	風向	瞬間	風向	日計	1時間		10分		
21	28.1	31.4	24.3	3.7	ENE	6.9	ENE	12.1	E	13.5	6.0	3.5	2.0		
22	27.9	30.1	26.4	4.7	E	6.9	E	13.0	E	9.5	6.5	6.0	0.2		
23	28.3	31.7	26.0	3.3	ENE	6.6	ESE	15.4	ESE	15.0	7.0	4.5	2.6		
24	27.9	32.5	24.7	1.7	WNW	5.5	S	11.7	S	0.0	0.0	0.0	7.2		
25	27.9	31.3	25.4	1.7	SSE	4.6	SSE	8.3	SE	3.0	2.5	2.0	5.0		
26	27.7	31.8	24.7	1.7	SE	4.5	SE	8.5	SSE	0.5	0.5	0.5	8.5		
27	27.4	32.3	23.4	1.7	WSW	3.5	ENE	7.8	E	0.0	0.0	0.0	10.9		
28	27.6	31.6	24.3	1.5	W	3.6	ESE	6.2	ENE	0.0	0.0	0.0	10.7		
29	27.1	31.8	23.1	1.8	SE	4.5	SSE	7.9	SSE	0.0	0.0	0.0	7.6		
30	27.6	32.2	24.8	1.8	W	4.4	SE	8.1	SE	0.0	0.0	0.0	7.4		
31	27.6	32.1	23.9	2.1	WSW	4.1	E	7.0	E	0.0	0.0	0.0	8.3		
前半旬	28.0	31.4	25.4	3.0	ENE					41.0			17.0		
後半旬	27.5	32.0	24.0	1.8	W					0.5			53.4		
旬	27.7	31.7	24.6	2.3	W					41.5			70.4		
平年差/比	+1.3	+0.8	+1.8							49			100		

## 地域気象観測旬報

2018年8月21日～31日 宮崎県 (87)  
(2/5)

観測所名	日向													10 以上積算気温	301
日付	気温( )			風向・風速(m/s)						降水量(mm)			日照 (h)		
	平均	最高	最低	平均	最多	最大	風向	瞬間	風向	日計	1時間	10分			
21	27.1	30.6	23.8	1.7	ENE	3.9	ENE	10.1	ENE	23.5	12.5	11.5	2.4		
22	27.6	29.5	25.3	2.3	ESE	4.6	ESE	13.1	ESE	34.5	31.5	13.5	1.1		
23	27.6	31.2	25.5	1.5	ENE	3.7	ESE	9.6	E	7.5	4.0	3.0	1.8		
24	27.7	31.7	25.2	1.2	SW	3.7	SW	7.7	WSW	6.0	5.5	4.0	5.1		
25	27.4	30.6	24.6	1.1	SE	3.6	SE	10.3	ESE	4.5	4.5	3.0	5.5		
26	27.7	31.0	24.3	1.2	ESE	4.2	SE	9.5	ESE	0.0	0.0	0.0	9.9		
27	27.0	32.7	23.1	1.0	W	2.5	SE	5.9	SE	0.0	0.0	0.0	11.0		
28	27.2	32.5	23.5	0.8	WSW	2.2	SSE	5.7	ESE	0.0	0.0	0.0	10.6		
29	26.6	31.2	22.9	1.1	SE	2.9	SE	7.6	SSE	0.0	0.0	0.0	10.1		
30	27.3	31.5	23.4	0.8	W	2.1	SW	7.9	SW	0.0	0.0	0.0	10.8		
31	27.7	34.1	23.5	1.0	ESE	3.1	SSE	6.1	ESE	0.0	0.0	0.0	10.2		
前半旬	27.5	30.7	24.9	1.6	ESE					76.0			15.9		
後半旬	27.3	32.2	23.5	1.0	WSW					0.0			62.6		
旬	27.4	31.5	24.1	1.2	ESE					76.0			78.5		
平年差/比	+0.9	+0.1	+1.1							79			108		

観測所名	神門													10 以上積算気温	287
日付	気温( )			風向・風速(m/s)						降水量(mm)			日照 (h)		
	平均	最高	最低	平均	最多	最大	風向	瞬間	風向	日計	1時間	10分			
21	25.1	28.2	22.5	1.3	ESE	3.6	ESE	11.6	E	78.5	13.0	4.5	0.8		
22	24.7	26.0	23.6	1.3	ESE	3.2	SE	10.6	ESE	219.0	36.5	12.5	0.0		
23	25.2	28.6	23.0	0.6	N	2.7	ESE	7.4	ESE	84.0	18.5	8.0	1.7		
24	26.8	33.0	23.0	0.8	S	2.8	S	7.7	SE	5.0	5.0	3.0	6.1		
25	26.2	31.0	23.5	0.7	SSE	2.5	SSE	7.1	SE	0.0	0.0	0.0	4.8		
26	26.5	33.2	22.7	0.8	SSE	3.1	SE	7.0	SE	0.0	0.0	0.0	8.8		
27	26.4	33.7	20.9	0.6	SSE	2.1	SSE	4.8	S	1.5	1.0	1.0	7.6		
28	26.2	33.3	22.2	0.5	SSE	2.4	SSE	4.9	SE	0.0	0.0	0.0	5.4		
29	26.5	33.1	22.0	0.8	SSE	2.8	SSE	6.5	SE	0.0	0.0	0.0	8.6		
30	26.9	34.6	22.1	0.6	SSE	2.2	SE	5.1	SSE	0.0	0.0	0.0	8.5		
31	26.6	35.0	20.9	0.6	SSE	2.1	SSE	4.9	SSW	0.0	0.0	0.0	9.8		
前半旬	25.6	29.4	23.1	0.9	ESE					386.5			13.4		
後半旬	26.5	33.8	21.8	0.7	SSE					1.5			48.7		
旬	26.1	31.8	22.4	0.8	ESE					388.0			62.1		
平年差/比	+1.4	+1.0	+1.8							172			111		

観測所名	西米良													10 以上積算気温	285
日付	気温( )			風向・風速(m/s)						降水量(mm)			日照 (h)		
	平均	最高	最低	平均	最多	最大	風向	瞬間	風向	日計	1時間	10分			
21	25.2	28.9	23.1	1.7	WSW	7.6	WSW	18.9	W	31.5	6.0	2.5	0.8		
22	25.5	27.0	24.3	4.7	WSW	8.7	WSW	22.0	SW	133.5	21.5	9.0	0.1		
23	25.3	28.8	23.4	1.3	WSW	4.2	WSW	13.4	WSW	41.5	8.5	6.0	0.8		
24	25.5	30.4	22.8	0.7	N	3.6	ENE	5.8	SSE	5.0	3.5	2.0	2.4		
25	25.7	30.2	23.0	0.5	NNW	3	SW	7.6	WSW	0.0	0.0	0.0	2.5		
26	26.1	32.5	22.2	0.7	SSW	3.8	SW	7.5	S	0.0	0.0	0.0	5.8		
27	26.4	32.5	21.8	0.8	NNE	2.3	NE	6.3	N	0.0	0.0	0.0	7.6		
28	26.4	33.3	22.1	1.1	NNE	4.1	SW	7.1	SW	0.0	0.0	0.0	7.8		
29	26.2	32.8	21.4	1.2	NNE	3.2	SW	5.6	SSW	0.0	0.0	0.0	7.5		
30	26.4	31.4	23.5	0.6	NE	2.7	NE	5.1	NE	0.0	0.0	0.0	4.6		
31	26.7	32.9	22.9	1.2	NNE	4.6	ENE	9.6	N	0.0	0.0	0.0	7.8		
前半旬	25.4	29.1	23.3	1.8	WSW					211.5			6.6		
後半旬	26.4	32.6	22.3	0.9	NNE					0.0			41.1		
旬	25.9	31.0	22.8	1.3	WSW					211.5			47.7		
平年差/比	+1.1	+0.3	+1.7							139			101		

観測所名	高鍋													10 以上積算気温	298
日付	気温( )			風向・風速(m/s)						降水量(mm)			日照 (h)		
	平均	最高	最低	平均	最多	最大	風向	瞬間	風向	日計	1時間	10分			
21	27.6	30.3	25.3	2.6	E	5.1	E	10.1	E	2.0	1.5	0.5	2.2		
22	27.4	29.7	25.1	4.0	ESE	6	ESE	15.7	E	27.0	14.0	9.5	0.9		
23	27.3	30.8	25.5	1.8	W	4.5	ESE	8.2	E	3.5	1.0	1.0	2.4		
24	27.3	31.4	25.0	1.9	SSE	5.2	SSE	9.7	SE	8.0	6.5	5.0	4.8		
25	27.0	30.5	24.2	2.3	SSE	6.2	SSE	11.3	SE	2.5	2.5	2.0	7.3		
26	26.9	30.4	23.7	2.0	SSE	5	SSE	8.4	ESE	0.0	0.0	0.0	10.4		
27	26.6	30.7	23.1	1.6	SSE	4.3	SSE	7.7	SSE	0.0	0.0	0.0	11.4		
28	26.2	31.2	22.5	1.3	NNW	3.4	SSE	6.0	S	0.0	0.0	0.0	9.8		
29	25.8	30.4	20.9	1.7	SSE	5.4	SSE	8.7	SE	0.0	0.0	0.0	11.0		
30	27.4	30.9	23.4	2.0	SE	5.8	SSE	9.2	SE	0.0	0.0	0.0	9.8		
31	28.3	34.1	24.3	1.8	WSW	3.7	SE	7.3	WSW	0.0	0.0	0.0	10.4		
前半旬	27.3	30.5	25.0	2.5	E					43.0			17.6		
後半旬	26.9	31.3	23.0	1.7	SSE					0.0			62.8		
旬	27.1	30.9	23.9	2.1	SSE					43.0			80.4		
平年差/比	//	//	//							//			//		

## 地域気象観測旬報

2018年8月21日～31日 宮崎県 (87)  
(3/5)

観測所名	加久藤													10 以上積算気温	294
日付	気温( )			風向・風速(m/s)						降水量(mm)			日照 (h)		
	平均	最高	最低	平均	最多	最大	風向	瞬間	風向	日計	1時間	10分			
21	26.6	30.6	24.3	2.7	ENE	6.3	E	15.2	E	10.5	4.5	2.5	2.6		
22	25.8	28.3	24.6	4.8	E	7	E	15.2	ESE	19.5	6.5	3.0	0.9		
23	27.2	33.3	24.4	2.4	E	4.2	ESE	9.4	SE	5.5	3.0	1.5	3.8		
24	26.7	31.6	24.6	1.7	NW	3.9	SSW	7.1	SSW	3.5	3.5	3.0	4.3		
25	27.6	32.1	24.7	2.5	E	4.4	E	9.6	ESE	0.0	0.0	0.0	5.7		
26	27.5	34.3	22.8	2.1	E	3.7	E	8.3	E	0.0	0.0	0.0	7.3		
27	26.6	33.4	20.7	1.3	WSW	3.5	WSW	6.6	W	0.0	0.0	0.0	10.7		
28	27.4	35.1	21.8	0.9	E	2.6	E	5.4	E	0.0	0.0	0.0	8.6		
29	26.4	32.9	20.7	1.2	ESE	3.6	SW	6.2	SW	0.5	0.5	0.5	6.6		
30	25.9	31.6	23.3	1.3	W	5	SSW	8.6	SW	1.5	0.5	0.5	4.7		
31	26.0	32.1	23.0	2.0	WNW	4.6	NW	7.9	NW	1.0	1.0	1.0	7.2		
前半旬	26.8	31.2	24.5	2.8	E					39.0			17.3		
後半旬	26.6	33.2	22.1	1.5	E					3.0			45.1		
旬	26.7	32.3	23.2	2.1	E					42.0			62.4		
平年差/比	+1.2	+1.1	+1.9							43			89		

観測所名	西都													10 以上積算気温	304
日付	気温( )			風向・風速(m/s)						降水量(mm)			日照 (h)		
	平均	最高	最低	平均	最多	最大	風向	瞬間	風向	日計	1時間	10分			
21	28.1	30.6	25.6	5.0	ENE	8.8	ENE	15.0	E	4.0	1.5	1.0	2.8		
22	27.5	30.4	25.2	6.8	ESE	9.6	ESE	16.1	ESE	21.5	9.5	4.5	1.1		
23	27.9	31.3	25.9	3.6	NE	7	NNE	11.6	NNE	5.5	3.5	3.5	2.4		
24	27.7	32.4	25.2	2.2	SSW	5.7	SSW	10.3	SSE	12.5	11.5	9.0	4.7		
25	27.5	31.2	24.7	2.7	SE	7.1	SSE	11.5	SSE	1.0	1.0	1.0	7.8		
26	27.3	31.7	23.9	2.2	SE	6.5	SSE	9.8	SSE	0.0	0.0	0.0	9.3		
27	27.4	32.6	22.8	1.8	SW	5.1	ESE	7.6	ESE	0.0	0.0	0.0	11.6		
28	27.2	32.7	23.3	1.8	NW	5.2	ESE	7.0	ESE	0.0	0.0	0.0	10.6		
29	26.5	31.6	21.4	1.8	SSE	6	SSE	9.6	SSE	0.0	0.0	0.0	10.1		
30	28.2	33.6	23.4	2.3	SW	5.1	SSW	8.4	SSW	0.0	0.0	0.0	10.2		
31	28.6	34.3	23.1	2.7	SW	5.8	SSW	10.0	S	0.0	0.0	0.0	11.8		
前半旬	27.7	31.2	25.3	4.1	ESE					44.5			18.8		
後半旬	27.5	32.8	23.0	2.1	SW					0.0			63.6		
旬	27.6	32.0	24.0	3.0	SW					44.5			82.4		
平年差/比	+0.7	0.0	+1.1							45			117		

観測所名	小林													10 以上積算気温	294
日付	気温( )			風向・風速(m/s)						降水量(mm)			日照 (h)		
	平均	最高	最低	平均	最多	最大	風向	瞬間	風向	日計	1時間	10分			
21	26.3	30.0	24.5	6.2	E	14.7	E	24.9	E	12.5	3.0	1.5	3.1		
22	25.7	28.4	24.3	7.8	ESE	14.1	ESE	23.7	E	9.0	5.0	3.0	0.3		
23	26.6	32.0	24.3	3.6	SE	7	SE	13.1	SE	11.0	4.0	3.0	3.1		
24	26.6	30.7	24.3	1.7	NNE	3.9	SE	6.2	SE	2.5	2.0	1.0	3.2		
25	26.7	31.3	24.3	3.1	SSE	6.2	SE	10.2	SSE	2.0	1.5	1.0	4.5		
26	27.0	32.3	23.4	2.8	ESE	5.4	SE	8.6	S	0.0	0.0	0.0	8.4		
27	27.4	33.8	23.2	1.6	WNW	3.1	W	6.4	WNW	0.0	0.0	0.0	7.7		
28	27.4	34.4	23.0	2.2	SSE	5.4	SE	9.5	SE	0.0	0.0	0.0	11.1		
29	26.4	32.6	21.3	2.1	SE	4.8	SE	8.4	SE	0.0	0.0	0.0	7.9		
30	27.0	31.5	24.0	1.7	WNW	4	NNW	7.9	NNW	0.0	0.0	0.0	6.2		
31	27.3	33.0	23.1	2.6	NW	5.7	NNW	10.4	N	0.0	0.0	0.0	11.0		
前半旬	26.4	30.5	24.3	4.5	ESE					37.0			14.2		
後半旬	27.1	32.9	23.0	2.2	WNW					0.0			52.3		
旬	26.8	31.8	23.6	3.2	SE					37.0			66.5		
平年差/比	+1.0	+0.6	+1.5							34			102		

観測所名	宮崎													10 以上積算気温	311
日付	気温( )			風向・風速(m/s)						降水量(mm)			日照 (h)		
	平均	最高	最低	平均	最多	最大	風向	瞬間	風向	日計	1時間	10分			
21	28.2	30.8	25.9	6.6	ENE	11.4	ESE	17.8	E	24.0	8.5	6.0	2.3		
22	28.1	31.1	25.4	8.2	ESE	12	ESE	19.0	SE	46.0	18.5	8.0	1.6		
23	28.4	31.3	26.2	4.6	ENE	8.4	ESE	14.4	E	19.0	10.0	6.5	2.7		
24	28.2	33.0	25.3	2.0	S	5	WSW	9.0	WSW	9.0	6.0	2.0	5.1		
25	27.8	30.9	25.4	3.0	SE	6.7	SSE	13.3	SE	2.0	1.0	0.5	7.5		
26	28.0	31.5	24.6	2.8	SE	6.8	SE	11.8	SE	0.0	0.0	0.0	11.2		
27	28.0	31.7	24.0	2.3	WNW	5.5	SE	8.6	SE	0.0	0.0	0.0	11.4		
28	28.1	31.7	24.9	2.5	NW	5.6	SE	8.6	SE	0.0	0.0	0.0	11.7		
29	27.4	31.5	23.0	2.7	WNW	6.5	SE	11.5	SE	0.0	0.0	0.0	10.1		
30	29.0	34.5	24.3	2.6	WSW	5.4	WSW	9.7	WSW	0.0	0.0	0.0	10.2		
31	30.0	34.9	26.2	4.0	WSW	6.7	WSW	11.2	WSW	0.0	0.0	0.0	11.9		
前半旬	28.1	31.4	25.6	4.9	ESE					100.0			19.2		
後半旬	28.4	32.6	24.5	2.8	WNW					0.0			66.5		
旬	28.3	32.1	25.0	3.8	SE					100.0			85.7		
平年差/比	+1.4	+1.2	+1.3							106			114		

## 地域気象観測旬報

2018年8月21日～31日 宮崎県 (87)  
(4/5)

観測所名	10 以上積算気温													300
日付	気温( )			風向・風速(m/s)						降水量(mm)			日照 (h)	
	平均	最高	最低	平均	最多	最大	風向	瞬間	風向	日計	1時間	10分		
21	26.7	28.4	24.7	5.6	ENE	11.8	E	19.5	E	30.5	9.5	6.5	0.6	
22	26.5	28.0	25.0	6.7	ESE	12.5	E	22.8	E	77.0	22.0	12.5	0.4	
23	27.1	29.1	25.6	3.5	NE	7.3	E	14.3	E	24.5	6.5	5.0	0.3	
24	27.4	31.3	24.9	2.0	WSW	5.1	WSW	9.6	WSW	16.0	14.5	8.0	4.2	
25	26.7	30.4	24.3	2.0	SSE	5.4	SE	10.2	SE	3.0	1.0	0.5	4.3	
26	27.2	31.6	23.5	1.8	S	4.7	SSW	7.9	S	0.5	0.5	0.5	11.9	
27	27.7	34.1	22.4	1.3	W	3.2	SSW	5.6	NNW	0.0	0.0	0.0	11.0	
28	27.6	32.8	23.5	1.5	W	4.3	NE	6.4	NE	0.0	0.0	0.0	10.4	
29	26.4	32.7	20.6	1.8	S	5.2	SSW	8.9	SSW	0.0	0.0	0.0	10.0	
30	27.8	33.0	22.5	1.8	W	4.4	SW	8.8	WNW	0.0	0.0	0.0	10.2	
31	28.8	33.3	25.4	3.1	WSW	6	SW	10.6	SW	0.0	0.0	0.0	11.4	
前半旬	26.9	29.4	24.9	4.0	E					151.0			9.8	
後半旬	27.6	32.9	23.0	1.9	W					0.5			64.9	
旬	27.3	31.3	23.9	2.8	W					151.5			74.7	
平年差/比	//	//	//							//			//	

観測所名	10 以上積算気温													308
日付	気温( )			風向・風速(m/s)						降水量(mm)			日照 (h)	
	平均	最高	最低	平均	最多	最大	風向	瞬間	風向	日計	1時間	10分		
21	28.4	30.5	26.2	7.7	ENE	14.8	ESE	20.6	ESE	6.0	4.0	2.5		
22	28.2	30.7	25.6	10.5	SE	14.4	ESE	19.5	ESE	24.5	11.0	4.0		
23	28.5	30.9	26.4	4.9	NNE	9.6	SE	12.3	ESE	3.0	1.0	1.0		
24	27.8	30.8	26.2	3.5	S	7.7	SSE	10.3	SSE	11.0	5.0	3.5		
25	27.8	30.6	25.6	3.8	SSE	7.2	SSE	9.3	SSE	0.5	0.5	0.5		
26	27.5	30.5	25.1	4.4	SSE	8.8	SSE	11.3	SSE	0.5	0.5	0.5		
27	27.5	30.4	24.1	3.5	SSE	9.1	SSE	11.8	SSE	0.0	0.0	0.0		
28	27.5	30.7	24.9	3.3	SSE	7.4	SSE	9.8	SSE	0.0	0.0	0.0		
29	27.0	30.6	22.9	3.8	SSE	9.2	SSE	11.3	SSE	0.0	0.0	0.0		
30	27.8	31.3	24.6	3.4	SSE	8.7	SSE	11.8	SSE	0.0	0.0	0.0		
31	29.7	35.2	24.8	4.2	WSW	7.5	WSW	10.8	WSW	0.0	0.0	0.0		
前半旬	28.1	30.7	26.0	6.1	SE					45.0				
後半旬	27.8	31.5	24.4	3.8	SSE					0.5				
旬	28.0	31.1	25.1	4.8	SSE					45.5				
平年差/比	+0.6	+0.2	+0.7							44				

観測所名	10 以上積算気温													302
日付	気温( )			風向・風速(m/s)						降水量(mm)			日照 (h)	
	平均	最高	最低	平均	最多	最大	風向	瞬間	風向	日計	1時間	10分		
21	26.9	30.4	24.2	4.2	ENE	9.6	ESE	20.3	E	27.0	6.0	2.0	3.1	
22	27.2	30.0	24.8	5.2	SE	11.1	SE	20.7	SE	32.5	12.5	5.5	1.3	
23	27.2	32.3	24.5	2.5	SSW	5	SSW	8.8	NNE	8.5	4.5	2.0	2.9	
24	27.1	30.7	24.7	2.8	SSW	5.1	SSW	9.2	S	22.5	16.5	7.5	3.4	
25	27.8	32.7	24.6	2.4	SSE	5.7	SSE	10.3	S	2.5	2.5	1.5	7.1	
26	27.8	33.0	24.1	2.6	S	5.3	S	8.2	SSE	0.5	0.5	0.5	10.6	
27	27.6	33.4	23.2	1.8	SSW	4.4	SSW	7.6	SW	0.0	0.0	0.0	9.0	
28	27.9	34.1	24.0	1.5	SSW	4.9	SSW	8.3	SSW	0.0	0.0	0.0	8.0	
29	26.8	33.4	21.6	2.3	SSW	5.9	SSW	10.0	S	0.0	0.0	0.0	9.2	
30	27.9	32.7	24.3	2.1	SSW	5.1	SSW	8.2	S	0.0	0.0	0.0	7.4	
31	27.9	33.0	23.6	1.9	SW	4.3	SW	8.3	SW	0.0	0.0	0.0	9.1	
前半旬	27.2	31.2	24.6	3.4	S					93.0			17.8	
後半旬	27.7	33.3	23.5	2.0	SSW					0.5			53.3	
旬	27.5	32.3	24.0	2.7	SSW					93.5			71.1	
平年差/比	+1.1	+0.7	+1.4							76			106	

観測所名	10 以上積算気温													307
日付	気温( )			風向・風速(m/s)						降水量(mm)			日照 (h)	
	平均	最高	最低	平均	最多	最大	風向	瞬間	風向	日計	1時間	10分		
21	28.1	29.7	26.2	7.8	ENE	13.3	E	18.9	ESE	8.0	3.0	3.0	1.2	
22	28.3	30.1	26.4	7.8	ESE	13.8	ESE	20.1	ESE	5.5	4.0	3.5	1.6	
23	28.2	31.4	25.7	4.0	ENE	7.7	ESE	11.2	ENE	20.5	9.5	7.0	3.7	
24	27.6	30.2	25.7	2.2	W	5.2	S	9.6	SW	15.5	10.0	4.5	0.7	
25	28.1	30.6	25.7	2.4	SE	3.6	SE	8.5	SSE	3.5	1.0	1.0	3.5	
26	28.2	31.0	26.2	2.4	SSE	4.2	SE	6.7	SSE	0.0	0.0	0.0	8.6	
27	27.7	31.7	24.3	2.6	WNW	5.1	SSE	8.2	SSE	2.0	1.5	1.0	10.3	
28	27.3	31.4	24.4	2.8	WNW	4.3	SE	7.0	S	0.0	0.0	0.0	10.6	
29	27.0	31.6	23.1	2.8	WNW	5.5	S	9.3	S	0.0	0.0	0.0	9.6	
30	27.8	31.3	25.3	2.1	WNW	5.2	S	9.2	S	1.5	1.5	1.0	6.8	
31	28.5	32.5	24.5	3.3	W	5.8	WSW	8.8	WSW	0.0	0.0	0.0	9.2	
前半旬	28.1	30.4	25.9	4.8	ESE					53.0			10.7	
後半旬	27.8	31.6	24.6	2.7	WNW					3.5			55.1	
旬	27.9	31.0	25.2	3.7	WNW					56.5			65.8	
平年差/比	+0.5	0.0	+0.9							85			91	



## 地域気象観測旬報

2018年8月21日～31日 宮崎県 (87)  
(5/5)

観測所名	串間									10 以上積算気温			307
	気温( )			風向・風速(m/s)						降水量(mm)			日照
日付	平均	最高	最低	平均	最多	最大	風向	瞬間	風向	日計	1時間	10分	(h)
21	28.2	30.9	26.3	7.4	ENE	11.6	ENE	21.7	E	9.5	2.0	1.5	1.7
22	28.7	31.1	26.4	6.2	E	11.5	E	23.3	E	4.5	2.5	2.5	1.9
23	28.1	32.4	26.2	3.1	ENE	6.6	ENE	10.9	ENE	27.5	14.0	5.5	3.7
24	27.8	30.8	25.8	1.9	S	5.2	WSW	9.7	SW	2.0	1.5	1.5	0.6
25	28.3	30.7	26.5	2.2	SSE	4.1	SE	10.1	E	2.0	1.0	1.0	2.9
26	27.7	31.2	25.4	1.9	SSE	4	SSW	6.9	SW	1.0	0.5	0.5	9.1
27	27.6	31.5	24.5	1.7	S	4.5	SSW	7.9	S	0.0	0.0	0.0	9.2
28	27.3	30.6	24.3	1.5	SSW	4.5	SSW	7.8	SW	0.0	0.0	0.0	11.1
29	27.0	31.0	22.7	1.8	NE	4.2	SSW	7.9	SSW	0.0	0.0	0.0	8.1
30	28.1	31.2	25.6	2.2	S	5	S	9.4	S	0.0	0.0	0.0	8.3
31	28.3	33.6	24.2	2.1	W	5.3	WSW	8.8	W	0.0	0.0	0.0	10.4
前半旬	28.2	31.2	26.2	4.2	ENE					45.5			10.8
後半旬	27.7	31.5	24.5	1.9	SSW					1.0			56.2
旬	27.9	31.4	25.3	2.9	S					46.5			67.0
平年差/比	+1.2	+0.2	+2.2							58			90

# 地域雨量観測旬報

2018年8月21日～31日 宮崎県 (87)

(1/1)

観測所名	日之影				諸塚				北方				椎葉				都農				えびの			
	降水量(mm)				降水量(mm)				降水量(mm)				降水量(mm)				降水量(mm)				降水量(mm)			
	日計	平年比	最大1時間	最大10分間	日計	平年比	最大1時間	最大10分間	日計	平年比	最大1時間	最大10分間	日計	平年比	最大1時間	最大10分間	日計	平年比	最大1時間	最大10分間	日計	平年比	最大1時間	最大10分間
21	69.5		17.5	8.5	58.5		10.0	7.0	25.5		5.5	3.5	30.5		6.5	2.0	20.0		8.0	5.0	193.5		35.5	8.5
22	137.0		40.0	10.0	98.0		22.0	9.0	67.0		40.0	12.5	113.5		25.5	11.5	30.0		15.0	7.5	38.0		15.0	4.0
23	55.0		12.5	5.5	53.5		10.5	4.0	25.5		6.0	4.5	31.0		4.5	2.5	27.5		9.0	5.5	28.5		5.0	3.5
24	1.0		1.0	1.0	0.0		0.0	0.0	0.0		0.0	0.0	1.5		1.0	1.0	3.0		2.0	1.5	8.5		3.5	1.5
25	0.0		0.0	0.0	0.0		0.0	0.0	0.0		0.0	0.0	0.0		0.0	0.0	4.0		3.0	1.5	3.0		1.0	0.5
半旬計/最大	262.5	//	40.0	10.0	210.0	283	22.0	9.0	118.0	249	40.0	12.5	176.5	//	25.5	11.5	84.5	//	15.0	7.5	271.5	272	35.5	8.5
26	0.0		0.0	0.0	0.0		0.0	0.0	0.0		0.0	0.0	0.0		0.0	0.0	0.0		0.0	0.0	0.0		0.0	0.0
27	0.0		0.0	0.0	0.0		0.0	0.0	0.0		0.0	0.0	0.0		0.0	0.0	0.0		0.0	0.0	5.5		5.0	3.0
28	0.0		0.0	0.0	0.0		0.0	0.0	0.0		0.0	0.0	2.5		2.5	2.0	0.0		0.0	0.0	0.0		0.0	0.0
29	0.0		0.0	0.0	0.0		0.0	0.0	0.0		0.0	0.0	0.0		0.0	0.0	0.0		0.0	0.0	19.5		11.0	5.5
30	1.5		1.5	1.5	0.0		0.0	0.0	0.5		0.5	0.5	0.0		0.0	0.0	0.5		0.5	0.5	3.0		1.5	1.0
31	0.0		0.0	0.0	0.0		0.0	0.0	7.5		5.0	3.0	0.0		0.0	0.0	1.0		1.0	1.0	0.5		0.5	0.5
半旬計/最大	1.5	//	1.5	1.5	0.0	0	0.0	0.0	8.0	14	5.0	3.0	2.5	//	2.5	2.0	1.5	//	1.0	1.0	28.5	23	11.0	5.5
旬計	264.0	//			210.0	117			126.0	123			179.0	//			86.0	//			300.0	127		
旬最大	137.0		40.0	10.0	98.0		22.0	9.0	67.0		40.0	12.5	113.5		25.5	11.5	30.0		15.0	7.5	193.5		35.5	8.5
起日	22		22	22	22		22	22	22		22	22	22		22	22	22		22	22	21		21	21

観測所名	野尻				国富				深瀬															
	降水量(mm)				降水量(mm)				降水量(mm)				降水量(mm)				降水量(mm)				降水量(mm)			
	日計	平年比	最大1時間	最大10分間	日計	平年比	最大1時間	最大10分間	日計	平年比	最大1時間	最大10分間	日計	平年比	最大1時間	最大10分間	日計	平年比	最大1時間	最大10分間	日計	平年比	最大1時間	最大10分間
21	33.0		8.5	5.0	20.5		6.0	2.5	31.0		7.5	6.5												
22	54.0		13.5	7.5	59.5		23.0	11.0	31.0		11.5	8.0												
23	29.5		7.0	3.5	31.5		13.0	6.5	26.0		13.0	6.0												
24	6.5		3.0	2.5	11.0		8.0	4.0	52.0		20.5	15.0												
25	0.5		0.5	0.5	0.5		0.5	0.5	4.5		2.5	1.5												
半旬計/最大	123.5	247	13.5	7.5	123.0	261	23.0	11.0	144.5	225	20.5	15.0												
26	0.0		0.0	0.0	0.0		0.0	0.0	0.5		0.5	0.5												
27	0.0		0.0	0.0	0.0		0.0	0.0	0.0		0.0	0.0												
28	0.0		0.0	0.0	0.0		0.0	0.0	0.0		0.0	0.0												
29	0.0		0.0	0.0	0.0		0.0	0.0	0.0		0.0	0.0												
30	0.0		0.0	0.0	0.0		0.0	0.0	0.5		0.5	0.5												
31	0.0		0.0	0.0	0.0		0.0	0.0	0.0		0.0	0.0												
半旬計/最大	0.0	0	0.0	0.0	0.0	0	0.0	0.0	1.0	1	0.5	0.5												
旬計	123.5	114			123.0	110			145.5	101														
旬最大	54.0		13.5	7.5	59.5		23.0	11.0	52.0		20.5	15.0												
起日	22		22	22	22		22	22	24		24	24												

# 地域気象観測月報(集計値)

宮崎県 (87)

2018年8月

1/1頁

観測所名	高千穂	古江	鞍岡	延岡	日向	神門	西米良	高鍋	加久藤	西都	小林	宮崎	田野	赤江	都城	油津	串間	
気	平均	25.5	27.4	24.2	27.4	27.1	25.8	25.7	26.8	27.0	27.5	26.8	28.0	27.0	28.0	27.5	27.9	27.9
	平年差	0.7	0.5	1	0.7	0.3	0.7	0.5	//	1.1	0.3	0.5	0.8	//	0.3	0.8	0.3	1
	最高	35.2	36.0	33.2	34.6	34.6	36.1	35.7	34.1	37.1	35.3	36.2	34.9	34.8	35.2	35.9	33.4	34.4
	起日	5	7	4	9	7	8	5	31	7	4	8	31	5	31	5	4	7
	最低	17.3	20.7	16.1	20.7	20.7	18.2	18.4	19.7	18.1	20.6	18.3	21.7	20.6	21.5	20.6	23.1	20.9
	起日	20	20	19	19	18	19	19	20	19	20	19	20	29	20	19	29	19
	最高平均	30.8	31.2	29.8	31.3	31.5	31.6	31.2	30.8	33.0	31.8	31.9	31.6	31.0	31.0	32.6	31.1	31.8
	最高平年差	0.4	0.3	1.2	0.1	-0.2	0.5	0.1	//	1.4	-0.3	0.3	0.6	//	-0.2	0.9	0.0	0.5
	最低平均	21.9	24.4	20.1	24.1	24.1	22.1	22.4	23.7	23.0	24.0	23.4	25.1	23.8	25.3	23.9	25.2	24.7
	最低平年差	0.8	0.7	1.0	0.9	0.7	1.1	0.9	//	1.2	0.6	0.8	1.0	//	0.5	0.9	0.6	1.2
	積算気温	790	850	751	849	841	801	796	831	837	851	829	869	836	868	851	865	864
温	平均0 未満日数	0	0	0	0	0	0	0	0	0	0	0	0	0	0	0	0	0
	平均25 以上日数	24	29	10	28	28	24	26	28	30	29	28	30	28	31	29	31	30
	最高0 未満日数	0	0	0	0	0	0	0	0	0	0	0	0	0	0	0	0	0
	最高25 以上日数	31	31	31	31	31	31	31	31	31	31	31	31	31	31	31	31	31
	最高30 以上日数	19	23	16	24	24	20	21	23	28	25	25	27	20	25	28	26	28
	最高35 以上日数	2	1	0	0	0	6	3	0	7	2	4	0	0	1	4	0	0
	最低0 未満日数	0	0	0	0	0	0	0	0	0	0	0	0	0	0	0	0	0
	最低25 以上日数	0	13	0	10	10	0	0	6	0	9	0	19	8	21	3	21	13
日照	月計	191.3	195.0	170.5	198.9	208.3	154.2	136.2	212.2	201.8	210.2	194.3	215.2	192.1		204.6	203.7	215.7
	平年比	111	97	118	98	101	98	102	//	102	109	101	103	//		111	101	103
	0.1時間未満日数	1	2	2	1	0	2	0	0	0	0	0	0	0		0	0	0
風向・風速	平均風速	1.6	2.6	1.2	2.1	1.2	0.6	1.0	1.6	1.9	2.4	2.7	3.2	2.3	3.9	2.4	3.1	2.5
	最大風速	7.1	12.9	6.1	7.6	4.8	3.6	8.7	6.2	7	9.6	14.7	12	12.5	14.8	11.1	13.8	11.6
	最大風速風向	SE	NNE	NE	ENE	SW	ESE	WSW	SSE	E	ESE	E	ESE	E	ESE	SE	ESE	ENE
	起日	22	15	22	15	15	21	22	25	22	22	21	22	22	21	22	22	21
	最大瞬間風速	20.2	26.4	22	16.2	14.1	11.6	22	15.7	15.2	16.1	24.9	19	22.8	20.6	20.7	20.1	23.3
	最大瞬間風速風向	SSE	NE	NNE	NNE	SW	E	SW	E	ESE	ESE	E	SE	E	ESE	SE	ESE	E
	起日	21	15	22	15	15	21	22	22	22	22	21	22	22	21	22	22	22
	最多風向	SE	N	WSW	WSW	W	SSE	NNE	NNW	E	WNW	SE	WNW	W	SE	NNE	WNW	NE
	10m/s以上日数	0	3	0	0	0	0	0	0	0	0	2	2	2	3	1	2	2
	15m/s以上日数	0	0	0	0	0	0	0	0	0	0	0	0	0	0	0	0	0
	20m/s以上日数	0	0	0	0	0	0	0	0	0	0	0	0	0	0	0	0	0
	30m/s以上日数	0	0	0	0	0	0	0	0	0	0	0	0	0	0	0	0	0
降水量	月計	217.0	246.0	214.5	309.5	341.5	558.0	376.0	262.5	104.5	223.0	139.5	342.5	426.5	246.5	169.0	137.5	104.0
	平年比	61	101	61	115	123	96	91	//	38	72	58	118	//	78	50	58	40
	最大日降水量	108.0	64.5	78.5	108.0	116.5	219.0	133.5	83.0	22.0	54.5	34.5	97.5	82.5	60.0	32.5	21.0	27.5
	起日	22	15	22	11	11	22	22	15	15	15	15	16	15	15	22	15	23
	最大1時間降水量	22.5	54.0	22.0	42.0	50.5	36.5	50.0	31.5	15.0	26.5	22.5	63.0	32.5	25.0	21.0	12.5	14.0
	起日 時分	22 20:38	1 00:24	22 03:19	11 16:58	11 08:28	22 02:38	15 04:02	11 09:21	4 16:50	15 03:13	5 16:31	16 12:15	15 02:39	15 02:51	6 17:25	2 01:23	23 07:09
	最大10分間降水量	8.5	12.5	8.0	16.5	13.5	14.5	14.0	12.0	6.0	12.5	6.5	19.0	12.5	11.5	13.0	10.0	5.5
	起日 時分	22 01:54	22 21:43	6 15:36	11 16:09	22 19:52	2 10:21	15 03:23	15 13:43	4 16:05	1 06:17	5 16:17	16 12:00	22 06:08	1 09:13	6 16:38	2 00:37	23 06:21
	1mm以上日数	11	12	10	13	12	13	16	15	12	14	12	14	16	14	16	17	13
	10mm以上日数	3	7	5	7	7	7	7	6	5	8	5	8	10	6	5	5	3
	30mm以上日数	3	2	3	3	4	6	4	3	0	2	1	5	6	3	1	0	0
	50mm以上日数	1	2	1	2	2	4	2	2	0	1	0	1	3	2	0	0	0
	70mm以上日数	1	0	1	1	2	4	2	1	0	0	0	1	2	0	0	0	0
	100mm以上日数	1	0	0	1	1	1	1	0	0	0	0	0	0	0	0	0	0

## 地域雨量観測月報(集計値)

宮崎県 (87)

2018年8月

1/1頁

観測所名	日之影	諸塚	北方	椎葉	都農	えびの	野尻	国富	深瀬
月計	371.0	329.0	307.0	318.0	446.5	420.5	271.0	328.5	293.5
平年比	//	67	84	//	//	70	81	107	67
最大日降水量	137.0	98.0	67.0	113.5	131.5	193.5	59.0	70.0	52.0
起日	22	22	22	22	15	21	1	1	24
最大1時間降水量	40.0	22.0	40.0	56.5	55.5	35.5	29.5	34.0	20.5
起日 時分	22 20:14	22 02:55	22 20:16	4 17:55	15 03:15	21 18:48	1 04:44	1 06:03	24 15:38
最大10分間降水量	10.0	9.0	12.5	21.5	16.0	10.0	11.5	11.5	15.0
起日 時分	22 20:14	22 02:33	22 20:01	4 17:10	15 02:43	2 14:35	1 04:24	1 04:46	24 14:53
1mm以上日数	14	12	12	12	17	15	13	12	16
10mm以上日数	9	5	7	6	8	9	7	10	8
30mm以上日数	3	5	3	5	4	4	4	4	5
50mm以上日数	3	3	3	3	3	1	2	3	1
70mm以上日数	1	1	0	1	3	1	0	1	0
100mm以上日数	1	0	0	1	1	1	0	0	0