

宮 崎 県 農 業 気 象 速 報

平成 30 年 8 月 中旬

宮 崎 地 方 気 象 台
平成 30 年 8 月 21 日

気 象 概 況

期間を通して、湿った空気の影響を受けて曇りや雨の日が多く、中頃は、台風第15号の影響を受けた。特に11日は延岡と日向で、15日は都農で日降水量が100mmを超える大雨となった。

また、11日に日向で日最大1時間降水量50.5mmの非常に激しい雨を観測し、8月の1位を更新した。

生物季節観測では、ヒグラシの初鳴を平年より17日遅い13日に観測した。

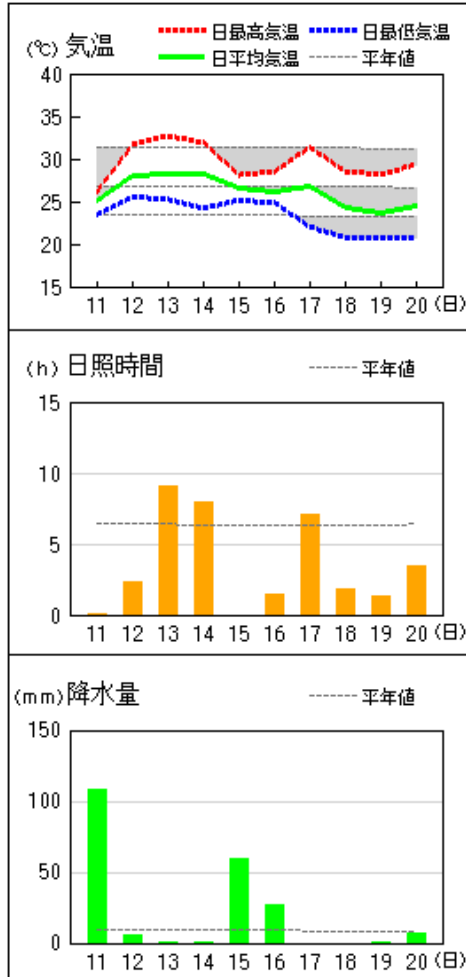
県内各地の旬平均気温は、平年差-1.1 ~ +0.6 で平年より低いか平年並で、加久藤、串間では平年より高く、日向、西都では平年よりかなり低かった。旬降水量は、21.0mm ~ 303.0mm (平年比19% ~ 273%) の平年並で、日向、宮崎では平年よりかなり多く、古江、延岡では平年より多く、高千穂、都城では平年より少なかった。旬日照時間は、平年比46% ~ 105%の平年並か、平年よりかなり少ないか、少なかった。

宮崎市の旬平均気温は平年並で、旬降水量は平年よりかなり多く、旬日照時間は平年よりかなり少なかった。

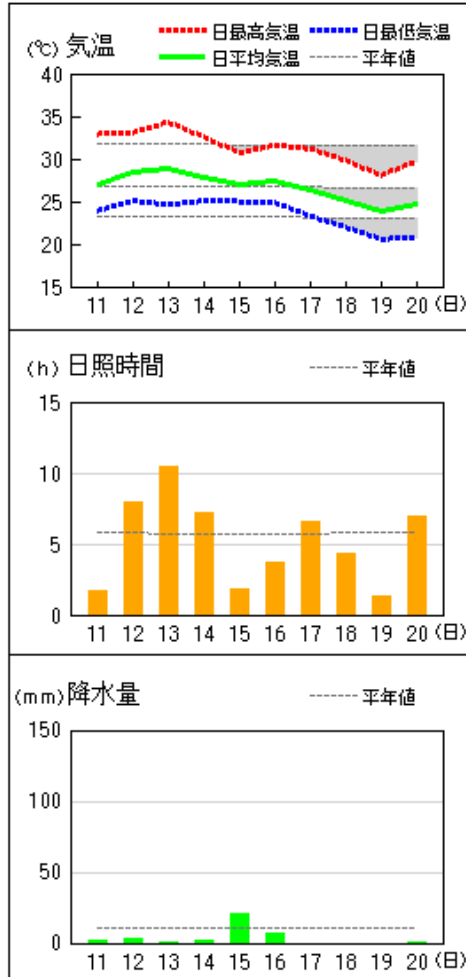
日々の天気概況	宮崎市の昼間の天気
11日 湿った空気の影響を受けた。	曇時々雨一時晴、雷を伴う
12日 湿った空気の影響を受けた。	曇時々雨一時晴
13日 高気圧に覆われた。	晴一時曇
14日 はじめ高気圧に覆われたが、次第に台風第15号の影響を受けた。	曇一時晴
15日 台風第15号の影響を受けた。	雨一時曇、雷を伴う
16日 湿った空気の影響を受けた。	大雨時々曇、雷を伴う
17日 湿った空気の影響を受けた。	曇後一時晴
18日 湿った空気の影響を受けた。	曇後一時晴
19日 湿った空気の影響を受けた。	曇時々雨一時晴
20日 湿った空気の影響を受けた。	曇一時晴

地上気象 気象経過図：2018年08月11日-2018年08月20日

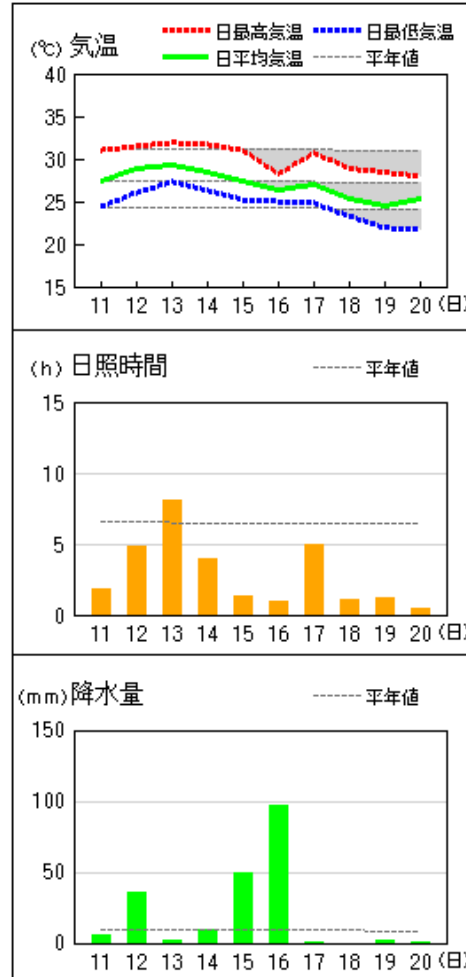
延岡



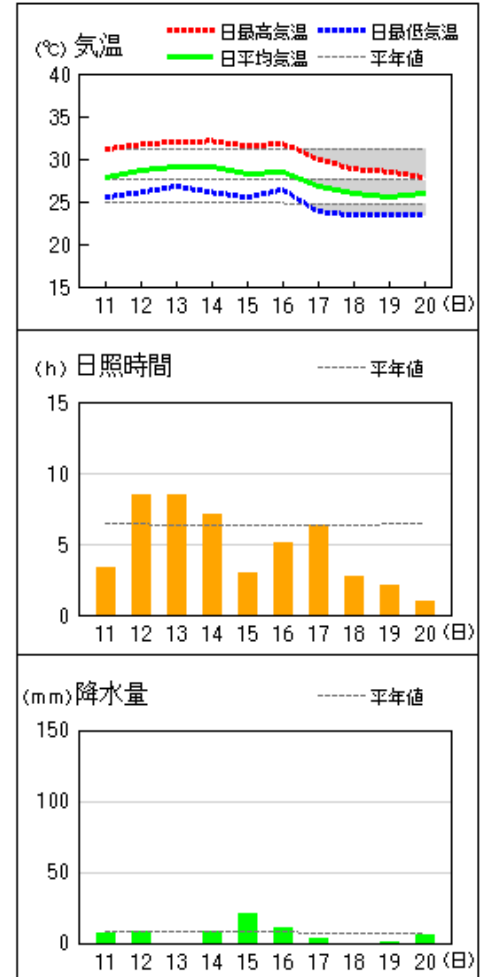
都城



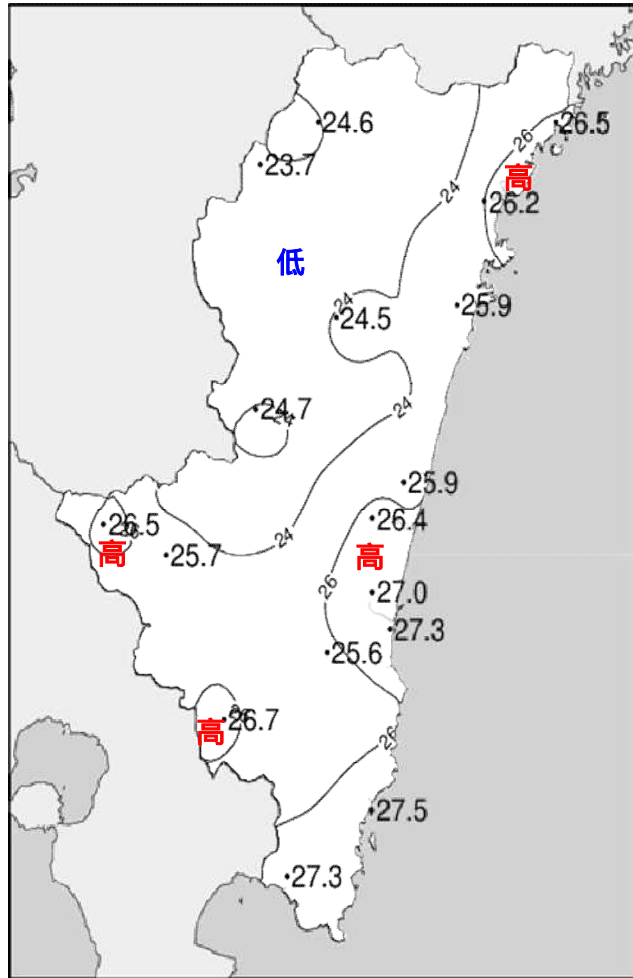
宮崎



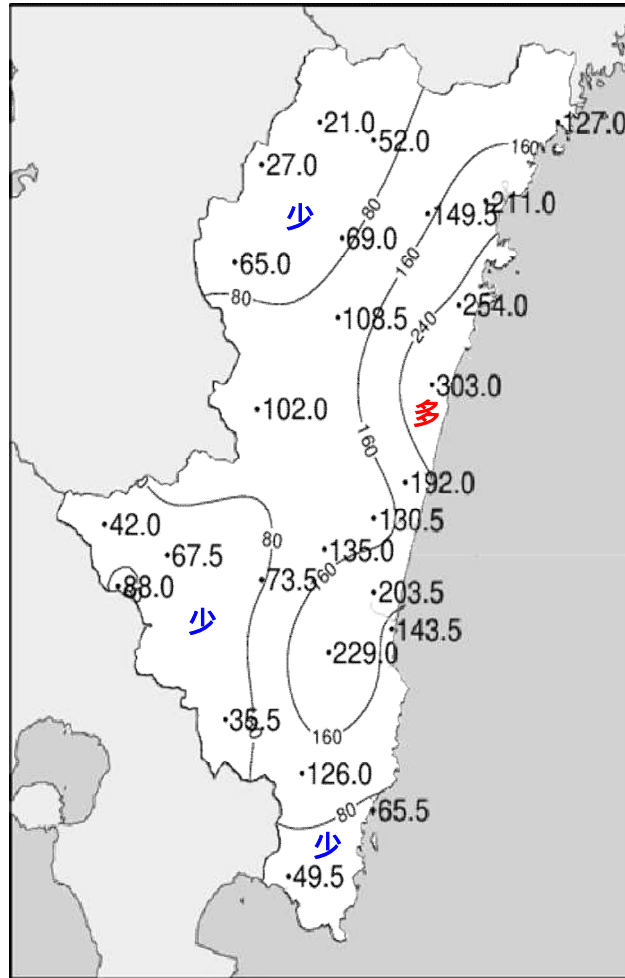
油津



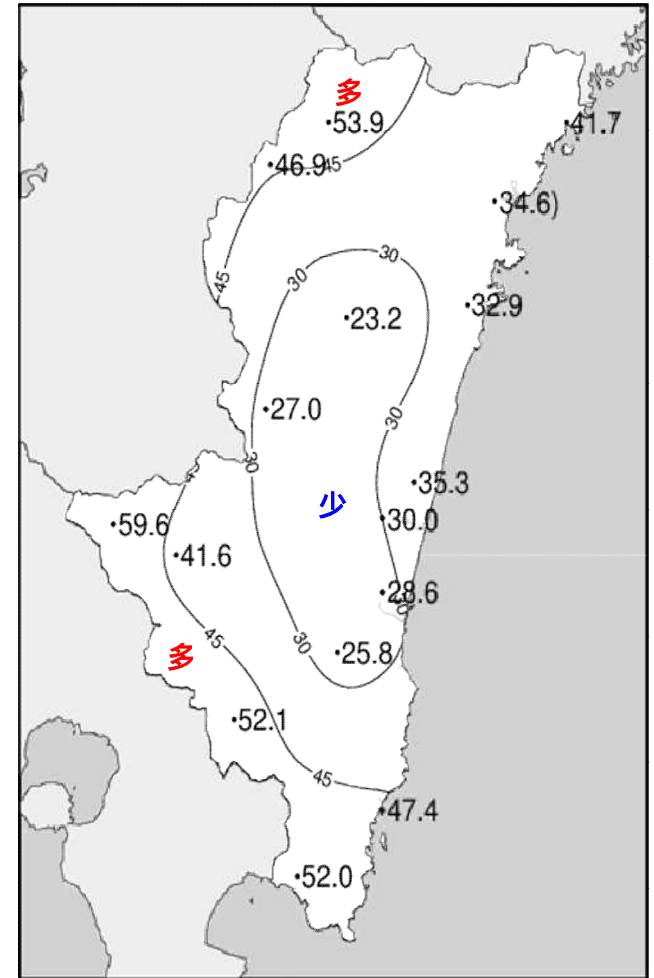
平成30年(2018年)8月中旬 気象分布図



2018年8月中旬気温観測値(℃)メッシュ平年値補正

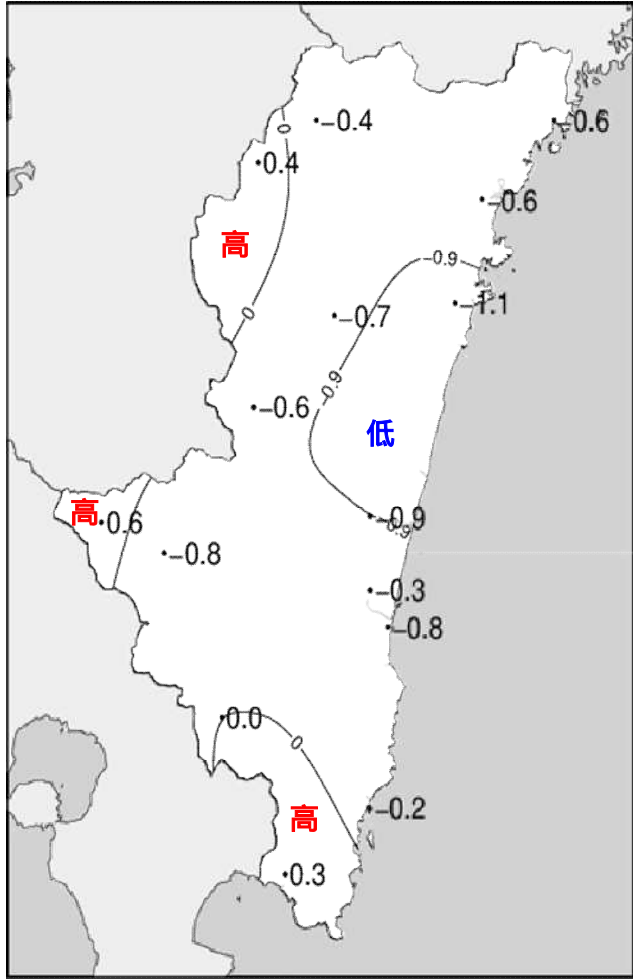


2018年8月中旬降水量観測値(ミリ)

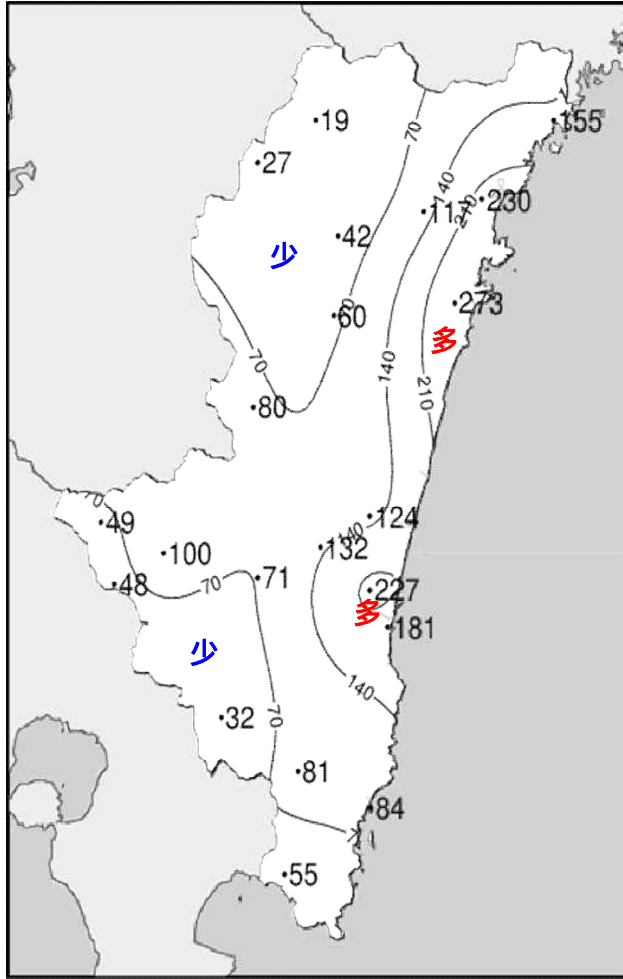


2018年8月中旬日照時間観測値(時間)

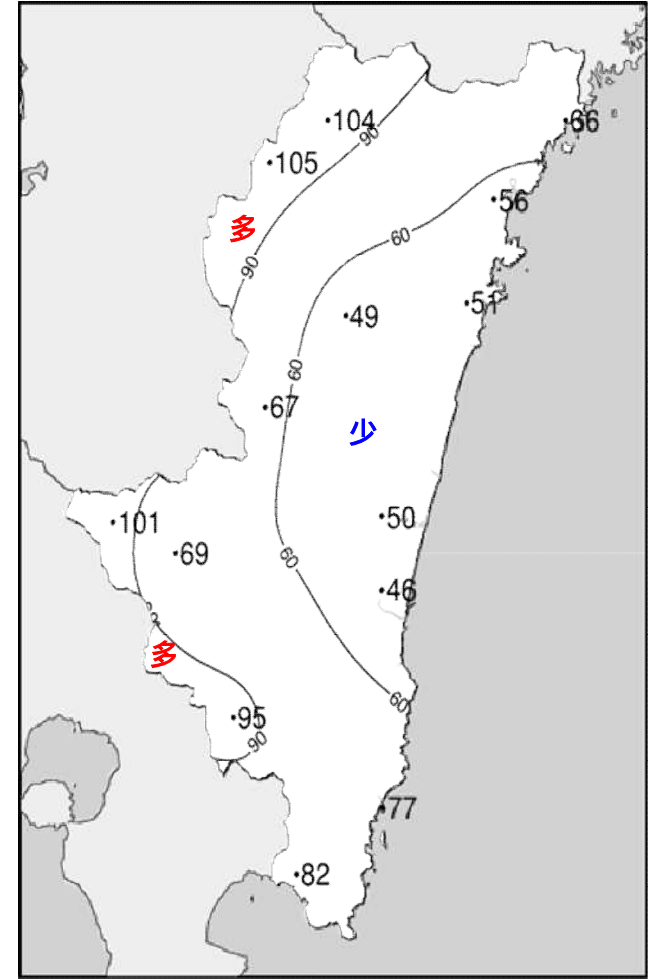
平成30年(2018年)8月中旬 気象分布図(平年差、平年比)



2018年8月中旬気温平年差 (°C)



2018年8月中旬降水量平年比 (%)



2018年8月中旬日照時間平年比 (%)

地域気象観測旬報

2018年8月11日～20日 宮崎県 (87)
(1/5)

観測所名	高千穂										10 以上積算気温			246
日付	気温()			風向・風速(m/s)					降水量(mm)			日照 (h)		
	平均	最高	最低	平均	最多	最大	風向	瞬間	風向	日計	1時間		10分	
11	23.9	27.8	20.6	0.8	SE	2.8	SSE	5.2	SE	1.0	1.0	0.5	1.0	
12	26.0	29.4	24.2	1.7	SE	4.8	SE	8.8	SSE	9.0	3.5	2.0	4.7	
13	27.0	31.9	23.4	1.8	SE	4.6	SSE	8.5	SSE	0.0	0.0	0.0	10.2	
14	26.2	31.1	21.9	1.7	SSE	4.8	SSE	9.5	SSE	0.0	0.0	0.0	9.5	
15	24.8	27.9	23.3	2.0	SSE	6.3	SSE	13.6	SSE	8.0	2.5	1.0	0.1	
16	25.1	27.9	23.0	1.2	SSE	3.1	SSE	7.9	SSE	1.0	0.5	0.5	1.4	
17	25.0	31.3	19.7	1.1	NNW	3.6	SSE	6.7	SE	0.0	0.0	0.0	5.3	
18	22.7	27.5	18.6	1.5	SE	4.6	SSE	9.5	SSE	0.0	0.0	0.0	8.6	
19	22.1	26.6	17.8	1.5	SSE	4.6	SSE	9.2	S	0.0	0.0	0.0	8.3	
20	22.8	29.3	17.3	1.1	SE	3.5	SSE	7.7	S	2.0	1.0	0.5	4.8	
前半旬	25.6	29.6	22.7	1.6	SSE					18.0			25.5	
後半旬	23.5	28.5	19.3	1.3	SSE					3.0			28.4	
旬	24.6	29.1	21.0	1.4	SSE					21.0			53.9	
平年差/比	-0.4	-1.2	-0.5							19			104	

観測所名	古江										10 以上積算気温			265
日付	気温()			風向・風速(m/s)					降水量(mm)			日照 (h)		
	平均	最高	最低	平均	最多	最大	風向	瞬間	風向	日計	1時間		10分	
11	26.5	28.0	25.0	1.9	N	4.4	NE	8.4	SE	22.5	11.5	10.0	0.0	
12	28.3	31.5	26.4	1.8	S	4.4	SSE	8.3	S	5.0	13.0	2.0	4.0	
13	28.4	32.0	25.5	1.7	SSE	3.9	SSE	5.4	S	1.0	1.0	1.0	10.3	
14	28.9	33.0	25.3	2.4	NE	7.4	N	11.8	N	0.0	0.0	0.0	9.8	
15	26.5	28.2	25.6	3.2	SSW	12.9	NNE	26.4	NE	64.5	20.5	9.0	0.0	
16	26.3	28.9	24.9	1.3	S	5	SSW	9.2	SW	29.5	9.0	7.0	1.4	
17	26.1	30.7	22.6	4.2	N	10	N	15.2	N	0.0	0.5	0.0	5.0	
18	24.4	28.6	21.8	2.7	NNE	6.9	N	11.1	N	0.0	0.0	0.0	3.4	
19	24.7	29.8	21.7	2.1	N	4.4	N	7.1	SSE	0.0	0.0	0.0	3.7	
20	25.0	29.7	20.7	2.3	N	4.4	N	6.2	ENE	4.5	3.0	1.5	4.1	
前半旬	27.7	30.5	25.6	2.2	SSE					93.0			24.1	
後半旬	25.3	29.5	22.3	2.5	N					34.0			17.6	
旬	26.5	30.0	24.0	2.4	N					127.0			41.7	
平年差/比	-0.6	-1.0	0.0							155			66	

観測所名	鞍岡										10 以上積算気温			237
日付	気温()			風向・風速(m/s)					降水量(mm)			日照 (h)		
	平均	最高	最低	平均	最多	最大	風向	瞬間	風向	日計	1時間		10分	
11	23.3	28.3	18.7	0.7	SSW	2.9	SW	5.5	ENE	0.0	0.0	0.0	2.7	
12	25.3	29.3	22.5	1.2	WSW	3.3	SW	8.2	WSW	0.5	0.5	0.5	3.7	
13	25.8	32.3	21.4	1.2	W	3.2	WSW	7.3	SSW	0.0	0.0	0.0	7.8	
14	25.5	29.7	21.2	1.9	NE	4.3	NNE	12.3	NNE	0.0	0.0	0.0	5.9	
15	23.9	27.4	21.7	0.8	SW	3.3	SSW	8.0	WNW	26.0	10.0	3.0	0.0	
16	23.7	28.1	21.0	0.6	WSW	1.9	SW	4.2	SSW	0.5	0.5	0.5	0.5	
17	23.2	29.1	19.8	0.9	ENE	2.6	NE	6.4	ENE	0.0	0.0	0.0	5.5	
18	22.5	28.2	18.3	1.2	SSW	2.9	S	5.6	SSW	0.0	0.0	0.0	5.5	
19	21.4	27.5	16.1	1.9	SSW	4	SSW	9.3	SW	0.0	0.0	0.0	9.4	
20	22.8	28.5	16.8	1.5	W	3.4	SW	8.0	NNE	0.0	0.0	0.0	5.9	
前半旬	24.8	29.4	21.1	1.2	WSW					26.5			20.1	
後半旬	22.7	28.3	18.4	1.2	WSW					0.5			26.8	
旬	23.7	28.8	19.8	1.2	WSW					27.0			46.9	
平年差/比	+0.4	+0.2	+0.3							27			105	

観測所名	延岡										10 以上積算気温			262
日付	気温()			風向・風速(m/s)					降水量(mm)			日照 (h)		
	平均	最高	最低	平均	最多	最大	風向	瞬間	風向	日計	1時間		10分	
11	25.2	26.2	23.5	1.6	WSW]	4.0]	W]	6.5]	W]	108.0	42.0	16.5	0.1)	
12	28.1	31.7	25.5	1.9]	SE]	4.0]	E]	6.4]	E]	6.0	3.0	1.5	2.3]	
13	28.2	32.7	25.3	1.8	WSW	4.2	E	6.3	ENE	1.0	0.5	0.5	9.1	
14	28.2	31.9	24.2	2.7	E	5.4	E	8.7	ENE	0.5	0.5	0.5	8.0	
15	26.5	28.1	25.1	2.1	ESE	7.6	ENE	16.2	NNE	60.0	12.5	9.5	0.0	
16	26.2	28.5	24.9	1.2	ENE	3	ENE	6.1	ESE	27.0	11.5	5.5	1.4	
17	26.7	31.4	22.0	2.2	N	5	N	8.6	NNE	0.0	0.0	0.0	7.1	
18	24.3	28.5	20.8	1.5	W	2.8	WSW	4.5	E	0.0	0.0	0.0	1.8	
19	23.7	28.2	20.7	1.5	WSW	2.7	W	4.9	W	1.0	1.0	1.0	1.3	
20	24.5	29.3	20.8	1.9	WSW	4.6	E	7.8	ESE	7.5	5.5	4.0	3.5	
前半旬	27.2	30.1	24.7	2.2]	WSW)					175.5			19.5)	
後半旬	25.1	29.2	21.8	1.7	WSW					35.5			15.1	
旬	26.2	29.7	23.3	1.9)	WSW)					211.0			34.6)	
平年差/比	-0.6	-1.6	-0.2							230			56	

地域気象観測旬報

2018年8月11日～20日 宮崎県 (87)
(2/5)

観測所名	日向													10 以上積算気温	259
日付	気温()			風向・風速(m/s)						降水量(mm)			日照 (h)		
	平均	最高	最低	平均	最多	最大	風向	瞬間	風向	日計	1時間	10分			
11	25.5	29.1	23.3	1.3	W	2.7	WSW	5.6	WSW	116.5	50.5	12.0	1.1		
12	27.8	31.4	25.4	0.9	ESE	3.8	ESE	8.0	ESE	15.5	10.5	6.0	4.7		
13	27.9	32.6	25.2	1.1	W	2.6	ESE	5.4	ESE	0.0	0.0	0.0	9.5		
14	27.4	31.9	24.7	1.3	ENE	3	E	8.4	E	2.5	1.5	1.5	3.9		
15	26.1	28.1	24.8	1.0	N	4.8	SW	14.1	SW	77.5	14.0	9.5	0.2		
16	25.9	29.3	24.6	0.6	WSW	2.5	ESE	7.0	E	32.5	12.5	4.5	2.3		
17	26.0	31.5	22.4	0.9	ENE	3	SSE	6.4	SSE	0.0	0.0	0.0	6.0		
18	23.8	28.0	20.7	0.8	W	2	W	3.8	W	0.0	0.0	0.0	1.0		
19	23.9	28.6	21.7	1.1	WSW	2.7	WSW	5.3	WSW	0.5	0.5	0.5	1.1		
20	24.2	29.6	21.2	1.2	W	2.3	WSW	5.2	ENE	9.0	7.5	5.5	3.1		
前半旬	26.9	30.6	24.7	1.1	W					212.0			19.4		
後半旬	24.8	29.4	22.1	0.9	W					42.0			13.5		
旬	25.9	30.0	23.4	1.0	W					254.0			32.9		
平年差/比	-1.1	-1.8	-0.2							273			51		

観測所名	神門													10 以上積算気温	245
日付	気温()			風向・風速(m/s)						降水量(mm)			日照 (h)		
	平均	最高	最低	平均	最多	最大	風向	瞬間	風向	日計	1時間	10分			
11	23.5	26.7	20.9	0.1	WNW	1.3	SSE	2.5	SSE	5.0	1.5	0.5	0.7		
12	26.3	30.6	23.6	0.5	SE	2.2	SSE	5.4	SE	7.5	2.5	2.0	3.2		
13	26.5	33.1	22.7	0.6	SE	2.2	SE	4.7	S	0.0	0.0	0.0	6.2		
14	25.7	31.3	21.9	0.7	ESE	2.2	ESE	5.9	E	5.5	4.5	2.5	3.1		
15	24.8	27.8	23.3	0.4	NNW	2.4	S	6.9	E	73.5	31.0	8.5	0.0		
16	25.2	29.6	23.4	0.4	SSE	1.8	SSE	4.5	ESE	10.0	3.0	1.5	2.0		
17	25.1	30.0	22.3	0.6	SSE	2.5	SE	4.9	SSE	0.0	0.0	0.0	3.9		
18	23.3	26.9	20.8	0.5	SSE	2	SSE	4.7	SE	0.0	0.0	0.0	0.6		
19	21.7	25.8	18.2	0.4	E	1.9	SSE	4.1	E	0.0	0.0	0.0	0.7		
20	23.1	29.9	18.9	0.5	SE	2.2	SSE	5.3	S	7.0	3.5	2.0	2.8		
前半旬	25.4	29.9	22.5	0.5	SE					91.5			13.2		
後半旬	23.7	28.4	20.7	0.5	SSE					17.0			10.0		
旬	24.5	29.2	21.6	0.5	SSE					108.5			23.2		
平年差/比	-0.7	-1.8	+0.3							60			49		

観測所名	西米良													10 以上積算気温	247
日付	気温()			風向・風速(m/s)						降水量(mm)			日照 (h)		
	平均	最高	最低	平均	最多	最大	風向	瞬間	風向	日計	1時間	10分			
11	24.7	28.8	21.0	0.8	SSW	2.9	SSW	4.7	SSW	1.0	0.5	0.5	1.0		
12	25.9	30.3	24.1	0.8	WSW	3.6	WSW	7.0	SW	6.5	3.5	2.5	2.2		
13	27.0	32.3	23.6	1.4	SW	4	SSW	8.0	SSW	2.0	1.5	1.0	7.8		
14	26.1	31.5	22.5	0.8	N	2.9	S	7.0	SSW	1.5	1.0	0.5	2.2		
15	25.0	28.1	23.5	0.4	N	2.1	NNE	3.4	SW	82.0	50.0	14.0	0.1		
16	25.0	27.9	23.5	0.5	NNE	2.5	SW	5.3	S	3.5	1.5	0.5	0.6		
17	25.0	31.0	22.4	0.9	NNE	4.4	SW	7.8	WSW	4.0	4.0	1.5	5.4		
18	23.0	27.0	20.2	1.0	SW	4.1	SW	6.9	SSW	0.0	0.0	0.0	0.6		
19	21.4	26.1	18.4	0.7	N	2.7	S	5.2	S	0.0	0.0	0.0	2.1		
20	23.9	30.6	20.1	1.0	SW	3.9	SSW	6.9	S	1.5	1.0	0.5	5.0		
前半旬	25.7	30.2	22.9	0.8	N					93.0			13.3		
後半旬	23.7	28.5	20.9	0.8	SW					9.0			13.7		
旬	24.7	29.4	21.9	0.8	N					102.0			27.0		
平年差/比	-0.6	-1.7	+0.1							80			67		

観測所名	高鍋													10 以上積算気温	259
日付	気温()			風向・風速(m/s)						降水量(mm)			日照 (h)		
	平均	最高	最低	平均	最多	最大	風向	瞬間	風向	日計	1時間	10分			
11	26.1	30.4	23.4	1.0	NNW	2.6	NNE	6.5	N	38.5	31.5	11.0	2.8		
12	27.9	31.2	25.5	1.6	ESE	4.4	ESE	8.3	ESE	7.0	3.5	3.5	5.1		
13	27.8	31.8	24.4	1.3	ESE	3.3	ESE	6.0	ESE	0.0	0.0	0.0	7.3		
14	27.7	31.8	24.1	1.4	N	4.1	E	9.0	E	2.5	2.0	1.5	6.9		
15	26.3	28.6	24.6	1.5	SE	4.7	S	9.3	SSE	83.0	26.0	12.0	0.4		
16	25.8	28.7	24.4	0.9	E	3	S	7.8	ESE	56.5	16.5	6.5	1.8		
17	25.5	29.6	23.2	1.3	E	4.1	E	7.7	E	0.0	0.0	0.0	5.3		
18	23.9	28.1	21.3	0.8	NNW	2.2	E	5.0	E	0.0	0.0	0.0	1.4		
19	23.2	28.0	20.5	0.9	NNW	2.2	ESE	4.8	NW	2.5	2.0	1.0	1.0		
20	24.6	29.0	19.7	1.2	NNW	3.4	E	6.8	E	2.0	2.0	1.5	3.3		
前半旬	27.2	30.8	24.4	1.4	ESE					131.0			22.5		
後半旬	24.6	28.7	21.8	1.0	NNW					61.0			12.8		
旬	25.9	29.7	23.1	1.2	NNW					192.0			35.3		
平年差/比	//	//	//							//			//		

地域気象観測旬報

2018年8月11日～20日 宮崎県 (87)
(3/5)

観測所名	加久藤													10 以上積算気温	265
日付	気温()			風向・風速(m/s)					降水量(mm)			日照 (h)			
	平均	最高	最低	平均	最多	最大	風向	瞬間	風向	日計	1時間		10分		
11	26.8	33.9	21.2	1.7	E	4.5	E	8.7	ESE	0.0	0.0	0.0	4.2		
12	27.9	32.7	24.9	2.4	E	4.2	ESE	9.1	E	8.5	3.5	2.5	6.3		
13	28.4	<u>34.2</u>	24.1	2.1	E	4.1	ESE	8.8	E	0.0	0.0	0.0	10.7		
14	28.4	33.9	23.9	2.3	E	<u>5.1</u>	E	<u>11.2</u>	E	0.0	0.0	0.0	10.0		
15	26.1	29.9	23.9	1.8	E	3.9	E	9.6	ESE	<u>22.0</u>	<u>13.0</u>	<u>4.5</u>	0.4		
16	26.1	30.3	24.4	1.9	E	4.2	ENE	9.8	ENE	11.5	4.0	3.5	2.5		
17	26.1	32.8	22.2	1.9	E	3.5	E	7.8	ESE	0.0	0.0	0.0	3.9		
18	25.6	30.8	22.5	2.3	E	4.5	ESE	9.3	E	0.0	0.0	0.0	6.6		
19	23.9	29.8	<u>18.1</u>	2.0	E	4.4	ESE	9.4	E	0.0	0.0	0.0	7.3		
20	25.6	32.5	19.5	2.0	ENE	3.6	E	7.5	E	0.0	0.0	0.0	7.7		
前半旬	27.5	32.9	23.6	2.1	E					30.5			31.6		
後半旬	25.5	31.2	21.3	2.0	E					11.5			28.0		
旬	26.5	32.1	22.5	2.0	E					42.0			59.6		
平年差/比	+0.6	+0.7	+0.4							49			101		

観測所名	西都													10 以上積算気温	264
日付	気温()			風向・風速(m/s)					降水量(mm)			日照 (h)			
	平均	最高	最低	平均	最多	最大	風向	瞬間	風向	日計	1時間		10分		
11	26.7	30.8	24.0	1.7	W	4.4	NE	7.8	NNE	13.5	13.5	5.5	1.2		
12	28.3	31.7	25.3	2.4	ESE	6.1	SE	12.6	SSE	18.0	9.0	7.0	4.7		
13	28.5	<u>32.9</u>	25.2	2.2	E	4.9	ESE	7.5	ESE	0.0	1.0	0.0	8.0		
14	28.1	32.2	24.3	4.1	NE	7.3	NE	<u>12.8</u>	ENE	12.5	10.5	6.5	7.0		
15	26.6	29.1	24.8	2.0	NW	<u>7.8</u>	S	12.5	SSE	<u>54.5</u>	<u>26.5</u>	<u>7.0</u>	0.1		
16	26.1	28.9	24.7	1.2	WNW	2.9	N	6.0	SSW	28.0	13.0	6.0	0.4		
17	26.2	30.9	23.3	1.8	E	4.8	ENE	8.0	ENE	0.0	0.0	0.0	5.3		
18	24.6	28.8	22.1	1.6	WNW	3.6	ENE	5.8	ENE	0.0	0.0	0.0	1.3		
19	23.8	28.3	20.8	1.8	NNW	3.3	N	5.5	ENE	4.0	3.5	1.5	0.8		
20	25.2	28.8	<u>20.6</u>	2.7	NE	5.1	ENE	8.8	ENE	0.0	0.0	0.0	1.2		
前半旬	27.6	31.3	24.7	2.5	WNW					98.5			21.0		
後半旬	25.2	29.1	22.3	1.8	WNW					32.0			9.0		
旬	26.4	30.2	23.5	2.2	WNW					130.5			30.0		
平年差/比	-0.9	-1.9	-0.1							124			50		

観測所名	小林													10 以上積算気温	257
日付	気温()			風向・風速(m/s)					降水量(mm)			日照 (h)			
	平均	最高	最低	平均	最多	最大	風向	瞬間	風向	日計	1時間		10分		
11	26.0	31.7	21.7	2.0	SSE	5.8	SE	10.0	SSE	0.5	0.5	0.5	2.5		
12	27.3	31.2	24.6	3.8	ESE	<u>7.2</u>	E	<u>12.0</u>	ESE	4.5	3.5	1.5	6.5		
13	27.6	32.1	24.9	3.1	ESE	5.7	SE	9.9	ESE	0.0	0.0	0.0	7.7		
14	27.5	<u>32.2</u>	23.7	3.3	ESE	6.9	E	11.7	E	0.0	0.0	0.0	7.3		
15	25.7	29.3	23.9	2.4	ESE	5.3	SE	8.7	SE	<u>34.5</u>	<u>13.5</u>	3.5	0.6		
16	25.5	27.8	24.2	1.9	SSE	4.9	SE	9.5	S	27.5	9.0	5.0	0.2		
17	25.6	30.8	22.8	2.3	SSE	5.3	SE	8.7	ESE	0.5	0.5	0.5	4.4		
18	24.6	28.9	22.1	2.1	SE	5.4	SE	8.6	SE	0.0	0.0	0.0	4.9		
19	23.0	27.0	<u>18.3</u>	1.7	SSE	4.3	SE	7.7	SE	0.0	0.0	0.0	1.2		
20	24.5	30.3	19.7	2.0	S	5.5	SSE	9.9	S	0.0	0.0	0.0	6.3		
前半旬	26.8	31.3	23.8	2.9	ESE					39.5			24.6		
後半旬	24.6	29.0	21.4	2.0	SSE					28.0			17.0		
旬	25.7	30.1	22.6	2.5	ESE					67.5			41.6		
平年差/比	-0.8	-1.6	-0.3							100			69		

観測所名	宮崎													10 以上積算気温	270
日付	気温()			風向・風速(m/s)					降水量(mm)			日照 (h)			
	平均	最高	最低	平均	最多	最大	風向	瞬間	風向	日計	1時間		10分		
11	27.3	31.0	24.4	2.9	NE	5.6	NE	8.5	NE	5.5	4.5	2.0	1.8		
12	28.8	31.5	26.0	3.3	ESE	6.6	ESE	11.6	SSE	35.5	12.0	8.5	4.8		
13	29.2	<u>31.9</u>	27.3	3.5	E	6.2	E	9.1	ENE	2.5	2.5	2.0	8.1		
14	28.5	31.7	26.3	4.8	ENE	<u>8.6</u>	ENE	<u>13.5</u>	ENE	10.0	7.0	6.5	4.0		
15	27.4	31.0	25.2	2.4	SE	6.1	SSW	12.0	S	49.0	13.0	11.0	1.3		
16	26.3	28.2	25.0	1.9	NW	5.1	W	8.7	W	<u>97.5</u>	<u>63.0</u>	<u>19.0</u>	0.9		
17	27.0	30.7	24.8	2.7	ENE	7	NE	10.2	NE	1.0	1.0	0.5	4.9		
18	25.4	28.9	23.3	2.3	NNE	4.9	ENE	8.4	ENE	0.0	0.0	0.0	1.1		
19	24.4	28.4	21.9	2.1	NNE	4.8	NE	7.1	ENE	2.0	1.5	1.0	1.2		
20	25.3	28.0	<u>21.7</u>	3.0	NE	5.9	NE	9.1	ENE	0.5	0.5	0.5	0.5		
前半旬	28.2	31.4	25.8	3.4	ENE					102.5			20.0		
後半旬	25.7	28.8	23.3	2.4	NE					101.0			8.6		
旬	27.0	30.1	24.6	2.9	ENE					203.5			28.6		
平年差/比	-0.3	-1.0	+0.3							227			46		

地域気象観測旬報

2018年8月11日～20日 宮崎県 (87)
(4/5)

観測所名	10 以上積算気温										256		
日付	気温()			風向・風速(m/s)						降水量(mm)			日照 (h)
	平均	最高	最低	平均	最多	最大	風向	瞬間	風向	日計	1時間	10分	
11	26.0	29.7	23.7	1.5	ENE	4.1	ESE	6.0	E	39.0	16.5	9.0	0.8
12	27.4	31.1	25.0	2.3	ESE	5	E	9.1	ESE	9.0	5.5	5.0	6.9
13	27.4	30.9	24.4	2.4	E	4.8	E	8.3	ESE	2.5	2.0	1.5	5.6
14	27.0	30.0	25.3	3.9	NE	7.3	NE	12.2	NE	9.0	2.0	1.5	1.4
15	26.4	29.5	24.5	1.8	SE	5.2	SSE	9.5	SE	82.5	32.5	9.0	0.6
16	25.4	27.3	23.9	1.3	NNE	3.7	NE	9.3	SE	58.0	22.5	10.0	0.6
17	25.4	28.6	22.8	1.8	E	5.3	E	8.4	E	11.0	10.5	8.5	3.5
18	23.9	27.1	21.5	1.2	ENE	4	NE	6.0	NNE	0.0	0.0	0.0	1.2
19	23.4	26.8	21.0	1.5	ENE	4	NNE	6.7	NE	4.5	2.5	1.5	2.3
20	23.8	27.5	20.6	1.6	ENE	4.5	E	7.8	E	13.5	5.0	2.5	2.9
前半旬	26.8	30.2	24.6	2.4	ENE					142.0			15.3
後半旬	24.4	27.5	22.0	1.5	ENE					87.0			10.5
旬	25.6	28.9	23.3	1.9	ENE					229.0			25.8
平年差/比	//	//	//							//			//

観測所名	10 以上積算気温										273		
日付	気温()			風向・風速(m/s)						降水量(mm)			日照 (h)
	平均	最高	最低	平均	最多	最大	風向	瞬間	風向	日計	1時間	10分	
11	27.7	30.8	25.1	4.0	NE	7.6	NNE	10.8	NNE	6.5	5.5	2.5	
12	28.8	32.0	26.3	3.3	ESE	7.6	S	11.8	S	27.5	11.0	8.0	
13	29.6	31.9	27.3	3.8	NE	5.5	ENE	8.2	NNE	1.0	1.0	1.0	
14	29.1	31.7	26.6	6.6	NE	10	NE	12.9	NE	2.5	1.5	1.0	
15	27.6	31.5	25.3	4.6	SSE	8.7	SSE	13.4	SSE	60.0	25.0	9.0	
16	26.7	28.8	25.2	2.8	WNW	7.8	SSE	10.8	SSE	31.5	11.5	7.5	
17	27.2	29.8	24.8	3.9	NE	8.1	NE	9.8	NNE	4.5	4.5	4.0	
18	25.8	28.4	23.4	3.5	NNE	6.1	NNE	10.3	NNE	0.0	0.0	0.0	
19	25.1	29.4	22.4	3.5	NNE	5.9	ENE	8.7	N	3.5	2.0	0.5	
20	25.3	27.7	21.5	5.2	NNE	8.2	NNE	11.8	N	6.5	2.5	1.5	
前半旬	28.6	31.6	26.1	4.5	NE					97.5			
後半旬	26.0	28.8	23.5	3.8	NNE					46.0			
旬	27.3	30.2	24.8	4.1	NNE					143.5			
平年差/比	-0.8	-1.6	-0.3							181			

観測所名	10 以上積算気温										267		
日付	気温()			風向・風速(m/s)						降水量(mm)			日照 (h)
	平均	最高	最低	平均	最多	最大	風向	瞬間	風向	日計	1時間	10分	
11	27.0	32.9	23.9	2.4	NNE	5.4	NNE	9.3	NNE	1.5	1.0	0.5	1.7
12	28.4	33.1	25.1	2.4	ESE	5.7	SE	10.5	E	3.5	3.5	3.0	8.0
13	28.8	34.3	24.6	2.5	NE	4.9	NE	8.1	NE	1.0	1.0	0.5	10.5
14	27.8	32.6	25.1	3.5	NE	7	NE	11.3	ENE	2.0	1.0	0.5	7.2
15	27.0	30.7	25.0	2.5	SSE	6.3	S	10.4	S	20.5	5.0	4.5	1.8
16	27.5	31.6	24.9	2.3	SSE	5.3	SE	11.8	ESE	6.5	5.0	3.0	3.7
17	26.4	31.2	23.3	2.6	NNE	5.9	NNE	10.1	NE	0.0	0.0	0.0	6.6
18	25.1	29.8	22.0	2.7	NE	5.2	NNE	8.8	NNE	0.0	0.0	0.0	4.3
19	23.8	28.1	20.6	2.2	NNE	5	NE	8.2	NE	0.0	0.0	0.0	1.3
20	24.7	29.7	20.7	3.7	NE	6.8	NE	11.5	ENE	0.5	0.5	0.5	7.0
前半旬	27.8	32.7	24.7	2.7	NE					28.5			29.2
後半旬	25.5	30.1	22.3	2.7	NE					7.0			22.9
旬	26.7	31.4	23.5	2.7	NE					35.5			52.1
平年差/比	0.0	-0.1	+0.2							32			95

観測所名	10 以上積算気温										275		
日付	気温()			風向・風速(m/s)						降水量(mm)			日照 (h)
	平均	最高	最低	平均	最多	最大	風向	瞬間	風向	日計	1時間	10分	
11	27.9	31.1	25.5	2.7	ENE	4.9	ENE	7.9	E	7.0	3.0	3.0	3.3
12	28.6	31.7	26.1	2.8	ESE	4.9	ESE	7.3	ESE	8.0	4.0	3.5	8.5
13	29.1	32.0	26.8	3.3	E	5.2	ENE	7.1	ENE	0.0	0.0	0.0	8.4
14	29.0	32.1	26.1	4.4	ENE	7.2	ENE	14.0	ENE	8.0	3.5	2.5	7.1
15	28.2	31.5	25.5	2.3	SE	4.7	S	10.1	SE	21.0	10.0	8.5	3.0
16	28.5	31.8	26.4	2.3	ESE	5	S	9.8	S	11.0	4.5	4.5	5.1
17	26.8	30.0	23.8	2.4	NNE	5.8	NE	10.1	NNE	3.5	2.5	1.0	6.3
18	25.9	28.8	23.4	2.3	WNW	4.6	ENE	7.8	E	0.0	0.0	0.0	2.7
19	25.5	28.5	23.5	2.2	NE	5.9	ENE	9.0	ENE	1.0	0.5	0.5	2.1
20	25.9	27.8	23.5	2.6	NNW	4.5	ENE	9.9	ENE	6.0	3.0	2.0	0.9
前半旬	28.6	31.7	26.0	3.1	ENE					44.0			30.3
後半旬	26.5	29.4	24.1	2.4	NNE					21.5			17.1
旬	27.5	30.5	25.1	2.7	ENE					65.5			47.4
平年差/比	-0.2	-0.7	+0.2							84			77

地域気象観測旬報

2018年8月11日～20日 宮崎県 (87)
(5/5)

観測所名	串間									10 以上積算気温			273
日付	気温()			風向・風速(m/s)						降水量(mm)			日照 (h)
	平均	最高	最低	平均	最多	最大	風向	瞬間	風向	日計	1時間	10分	
11	27.9	33.4	24.1	2.3	NE	4.7	ENE	7.5	ENE	1.5	1.0	0.5	4.8
12	28.9	32.4	26.0	2.4	E	5	SE	9.1	E	5.0	1.5	1.5	6.5
13	29.2	32.8	26.2	3.1	ENE	6.1	ENE	10.2	ENE	0.5	0.5	0.5	9.6
14	28.5	32.2	25.9	4.2	ENE	8.7	ENE	15.6	ENE	13.0	8.0	5.0	6.3
15	27.9	31.8	25.6	1.9	SE	4.5	SSE	10.0	SSW	19.5	5.5	4.5	3.4
16	28.5	31.9	25.8	1.9	SE	4.5	ESE	10.3	SE	6.0	3.5	3.0	4.6
17	26.4	30.6	22.9	2.7	NE	6.3	ENE	10.3	NE	3.5	1.5	1.5	4.1
18	25.5	29.2	22.6	2.5	NE	5.9	ENE	9.4	NE	0.0	0.0	0.0	2.7
19	24.5	28.8	20.9	2.4	NE	6	ENE	10.0	NE	0.0	0.0	0.0	2.6
20	25.9	29.6	21.4	3.6	NE	8.1	ENE	12.8	ENE	0.5	0.5	0.5	7.4
前半旬	28.5	32.5	25.6	2.8	ENE					39.5			30.6
後半旬	26.2	30.0	22.7	2.6	NE					10.0			21.4
旬	27.3	31.3	24.1	2.7	NE					49.5			52.0
平年差/比	+0.3	0.0	+0.3							55			82

地域雨量観測旬報

2018年8月11日～20日 宮崎県 (87)

(1/1)

観測所名	日之影				諸塚				北方				椎葉				都農				えびの			
	降水量(mm)				降水量(mm)				降水量(mm)				降水量(mm)				降水量(mm)				降水量(mm)			
日付	日計	平年比	最大1時間	最大10分間	日計	平年比	最大1時間	最大10分間	日計	平年比	最大1時間	最大10分間	日計	平年比	最大1時間	最大10分間	日計	平年比	最大1時間	最大10分間	日計	平年比	最大1時間	最大10分間
11	14.5		5.0	2.0	6.0		3.0	1.5	64.5		24.0	10.5	0.0		0.0	0.0	70.0		41.5	11.5	0.0		0.0	0.0
12	18.0		9.0	3.0	5.5		2.5	1.0	8.5		3.5	2.5	3.0		2.0	1.5	7.0		3.5	3.5	0.5		0.5	0.5
13	0.0		0.0	0.0	0.0		0.0	0.0	1.0		0.5	0.5	0.0		0.0	0.0	5.5		2.5	2.0	0.5		0.5	0.5
14	0.0		0.0	0.0	1.0		0.5	0.5	0.5		0.5	0.5	0.5		0.5	0.5	1.5		1.0	0.5	4.5		1.5	1.0
15	12.0		4.0	1.0	42.5		12.0	6.5	57.5		9.5	4.5	51.5		32.5	9.5	131.5		55.5	16.0	42.0		7.5	3.5
半旬計/最大	44.5	//	9.0	3.0	55.0	68	12.0	6.5	132.0	205	24.0	10.5	55.0	//	32.5	9.5	215.5	//	55.5	16.0	47.5	52	7.5	3.5
16	5.0		2.0	1.5	9.0		6.0	4.0	13.0		5.5	1.5	0.5		0.5	0.5	74.5		23.5	11.0	30.5		12.0	5.5
17	0.0		0.0	0.0	0.0		0.0	0.0	0.0		0.0	0.0	8.0		8.0	5.0	6.5		6.5	3.5	0.0		0.0	0.0
18	0.0		0.0	0.0	0.0		0.0	0.0	0.0		0.0	0.0	0.0		0.0	0.0	0.0		0.0	0.0	0.0		0.0	0.0
19	0.0		0.0	0.0	0.0		0.0	0.0	0.0		0.0	0.0	0.0		0.0	0.0	2.0		1.5	1.0	0.0		0.0	0.0
20	2.5		1.0	0.5	5.0		2.0	1.0	4.5		3.0	1.5	1.5		1.0	0.5	4.5		2.5	2.5	10.0		5.0	1.5
半旬計/最大	7.5	//	2.0	1.5	14.0	19	6.0	4.0	17.5	31	5.5	1.5	10.0	//	8.0	5.0	87.5	//	23.5	11.0	40.5	43	12.0	5.5
旬計	52.0	//			69.0	42			149.5	117			65.0	//			303.0	//			88.0	48		
旬最大	18.0		9.0	3.0	42.5		12.0	6.5	64.5		24.0	10.5	51.5		32.5	9.5	131.5		55.5	16.0	42.0		12.0	5.5
起日	12		12	12	15		15	15	11		11	11	15		15	15	15		15	15	15		16	16

観測所名	野尻				国富				深瀬															
	降水量(mm)				降水量(mm)				降水量(mm)				降水量(mm)				降水量(mm)				降水量(mm)			
日付	日計	平年比	最大1時間	最大10分間	日計	平年比	最大1時間	最大10分間	日計	平年比	最大1時間	最大10分間	日計	平年比	最大1時間	最大10分間	日計	平年比	最大1時間	最大10分間	日計	平年比	最大1時間	最大10分間
11	8.0		5.0	3.0	14.0		12.5	6.0	6.5		3.5	3.0												
12	5.0		4.5	4.0	14.0		11.0	8.0	13.5		4.0	3.0												
13	1.5		1.0	1.0	4.5		2.5	2.0	2.5		1.5	1.0												
14	22.5		20.5	7.5	13.0		11.0	5.5	8.0		4.5	2.0												
15	31.5		15.5	4.5	58.0		25.0	10.0	47.5		9.0	7.0												
半旬計/最大	68.5	125	20.5	7.5	103.5	205	25.0	10.0	78.0	101	9.0	7.0												
16	3.5		1.5	1.0	29.5		9.5	6.0	42.5		12.5	6.0												
17	0.0		0.0	0.0	0.0		0.0	0.0	1.5		1.5	1.5												
18	0.0		0.0	0.0	0.0		0.0	0.0	0.0		0.0	0.0												
19	0.0		0.0	0.0	2.0		2.0	1.0	2.0		1.0	0.5												
20	1.5		1.5	1.5	0.0		0.0	0.0	2.0		1.0	1.0												
半旬計/最大	5.0	10	1.5	1.5	31.5	65	9.5	6.0	48.0	68	12.5	6.0												
旬計	73.5	71			135.0	132			126.0	81														
旬最大	31.5		20.5	7.5	58.0		25.0	10.0	47.5		12.5	7.0												
起日	15		14	14	15		15	15	15		16	15												