

宮 崎 県 農 業 気 象 速 報

平成 30 年 8 月 上旬

宮 崎 地 方 気 象 台
平成 30 年 8 月 13 日

気 象 概 況

期間のはじめは、台風第 12 号や湿った空気の影響で曇りや雨となった。中頃からは高気圧に覆われて晴れの日が多かったが、山沿いでは強い日射と湿った空気の影響で、雨の降った所があった。

また、山沿いを中心に気温が上がり、猛暑日となる 35 以上を観測した所があった。

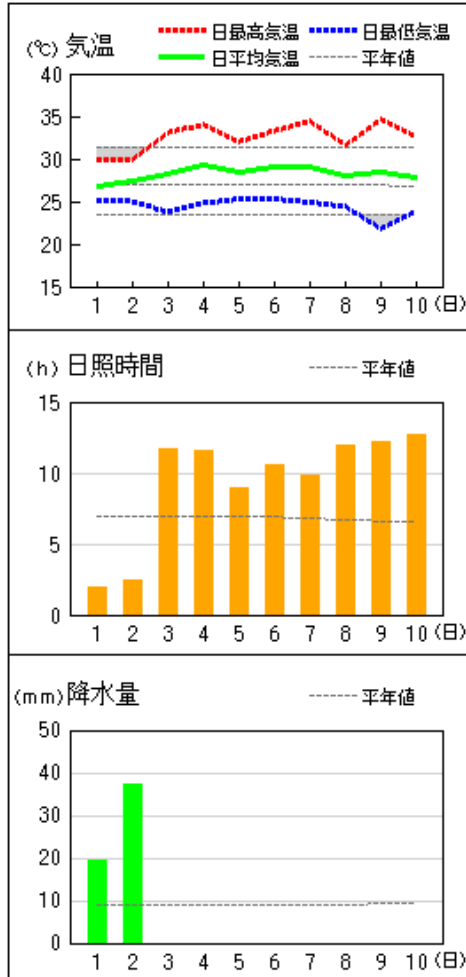
県内各地の旬平均気温は、平年差+0.6 ~ +1.5 で平年より高く、神門、加久藤、小林、串間では平年よりかなり高かった。旬降水量は、8.0mm ~ 74.0mm(平年比 9% ~ 74%)で平年並か平年より少なかった。旬日照時間は、平年比 115% ~ 153%で平年より多く、小林、宮崎では平年よりかなり多く、加久藤では平年並だった。

宮崎市の旬平均気温は平年より高く、旬降水量は平年並で、旬日照時間は平年よりかなり多かった。

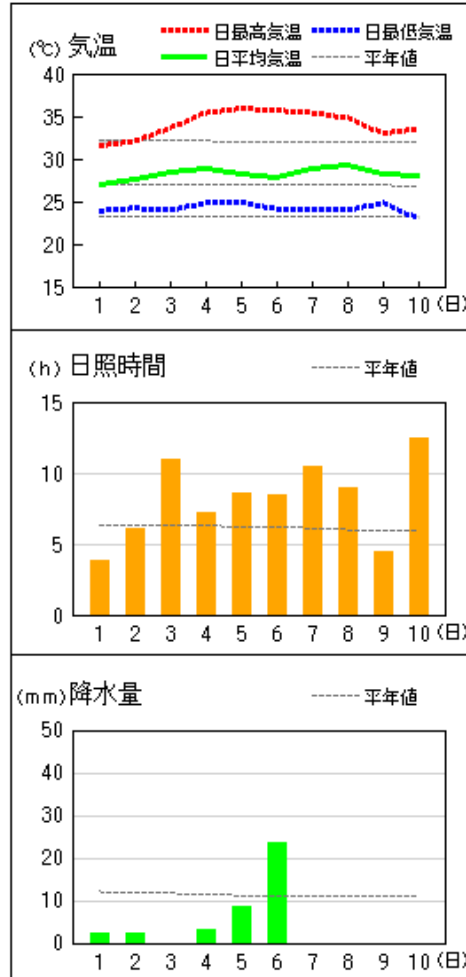
日々の天気概況	宮崎市の昼間の天気
1日 台風第 12 号や湿った空気の影響を受けた。	雨時々晴一時曇
2日 湿った空気の影響を受けたが、次第に高気圧に覆われた。	晴時々曇
3日 高気圧に覆われた。	晴
4日 高気圧に覆われた。	晴時々薄曇
5日 高気圧に覆われた。	晴後一時曇
6日 高気圧に覆われた。	晴
7日 高気圧に覆われた。	晴
8日 高気圧に覆われた。	晴
9日 高気圧に覆われた。	晴時々薄曇
10日 高気圧に覆われた。	晴

地上気象 気象経過図：2018年08月01日-2018年08月10日

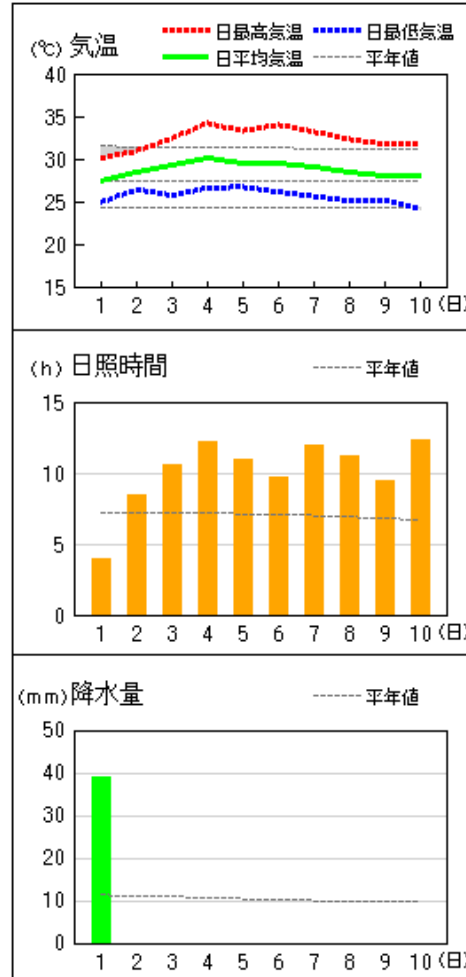
延岡



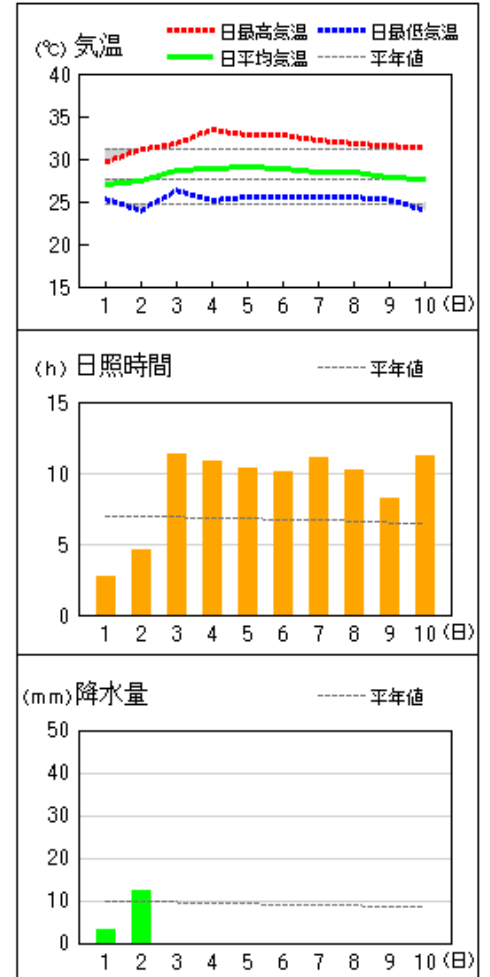
都城



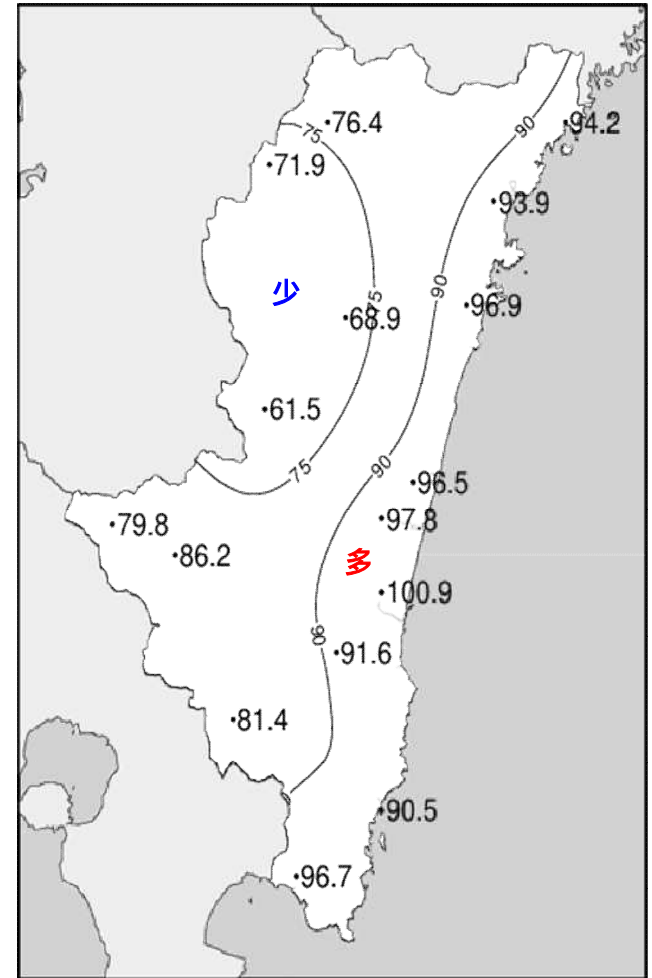
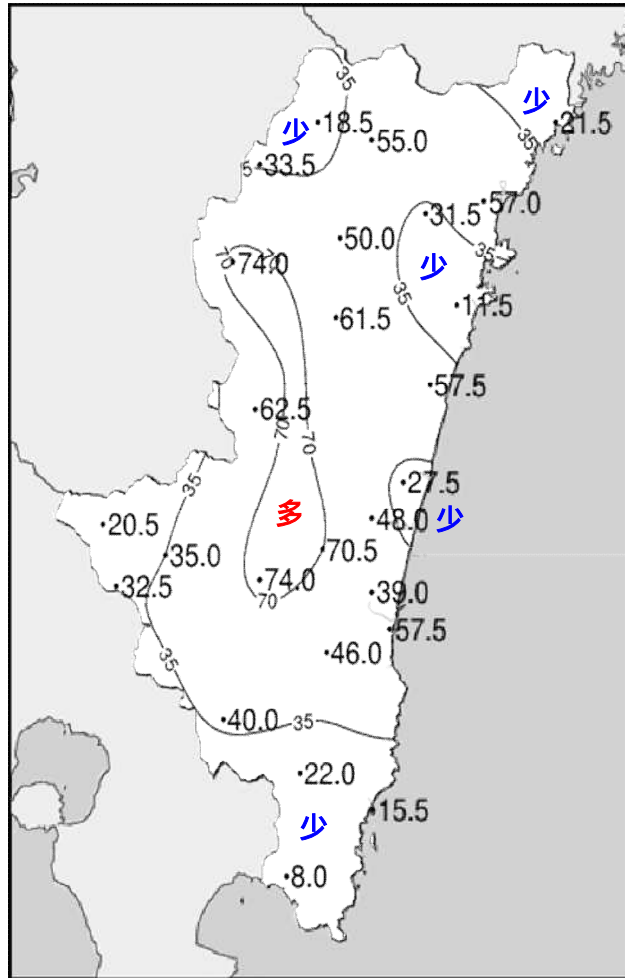
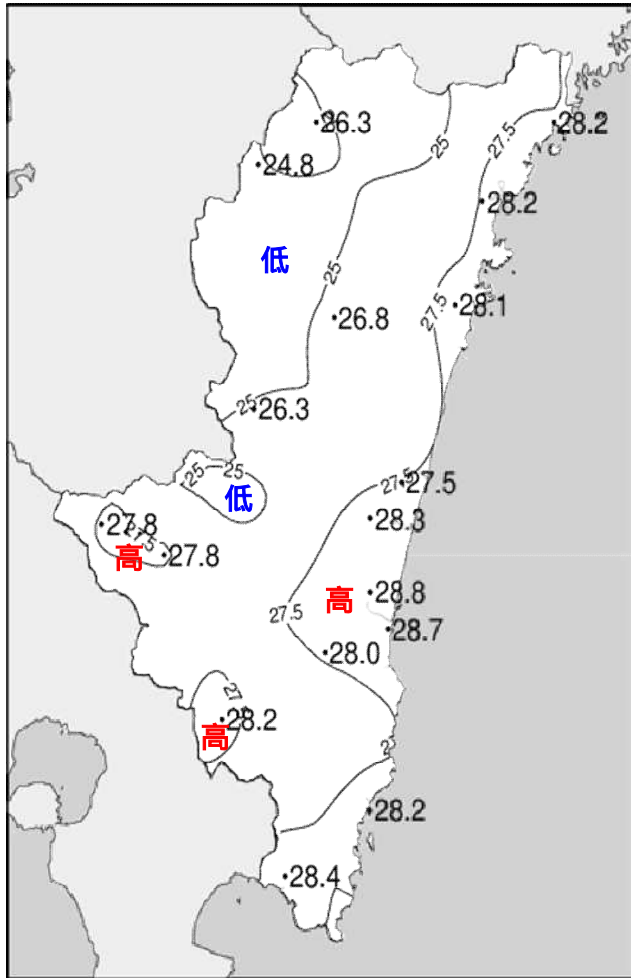
宮崎



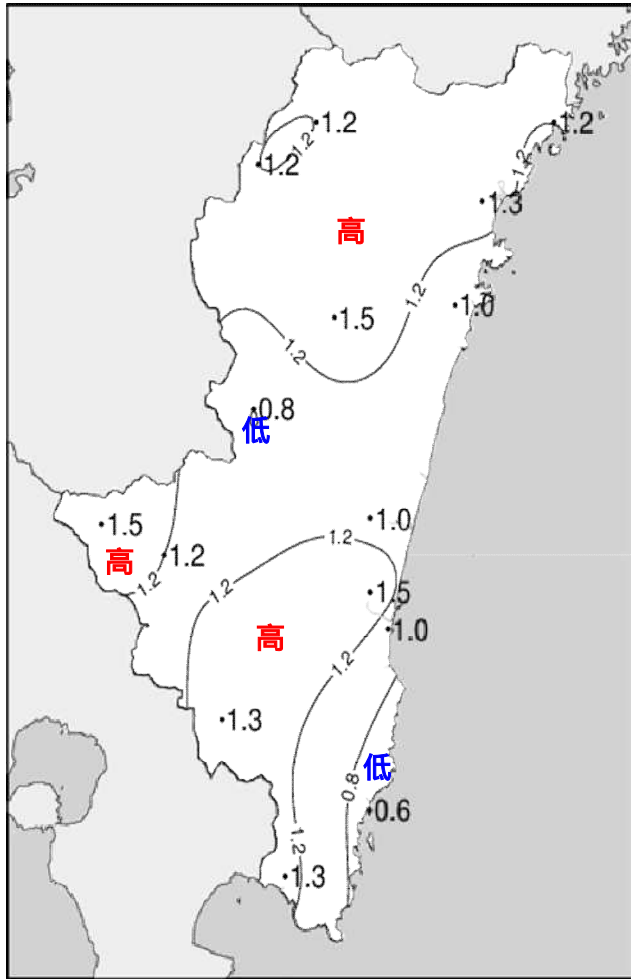
油津



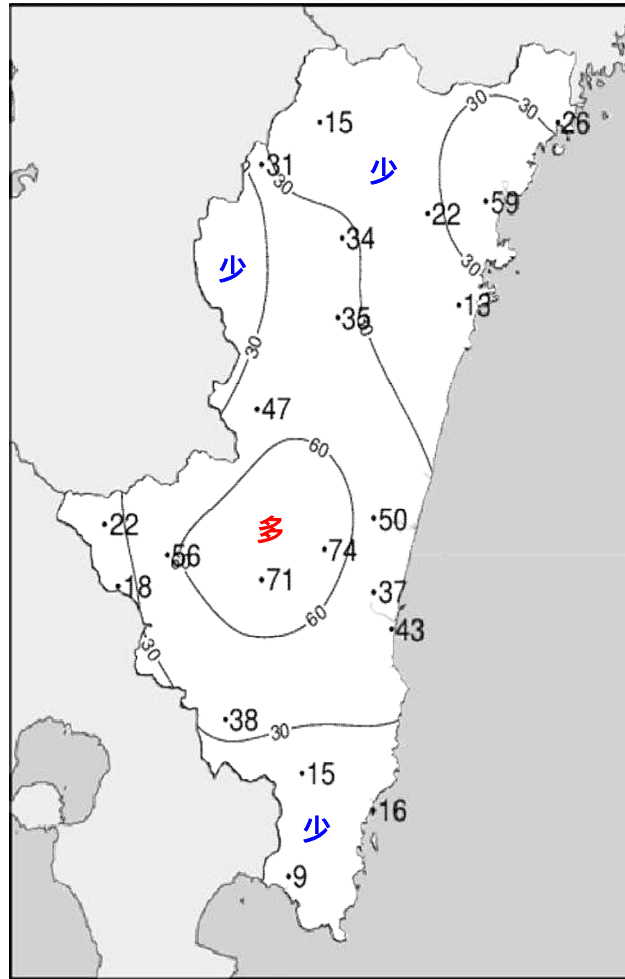
平成30年(2018年)8月上旬 気象分布図



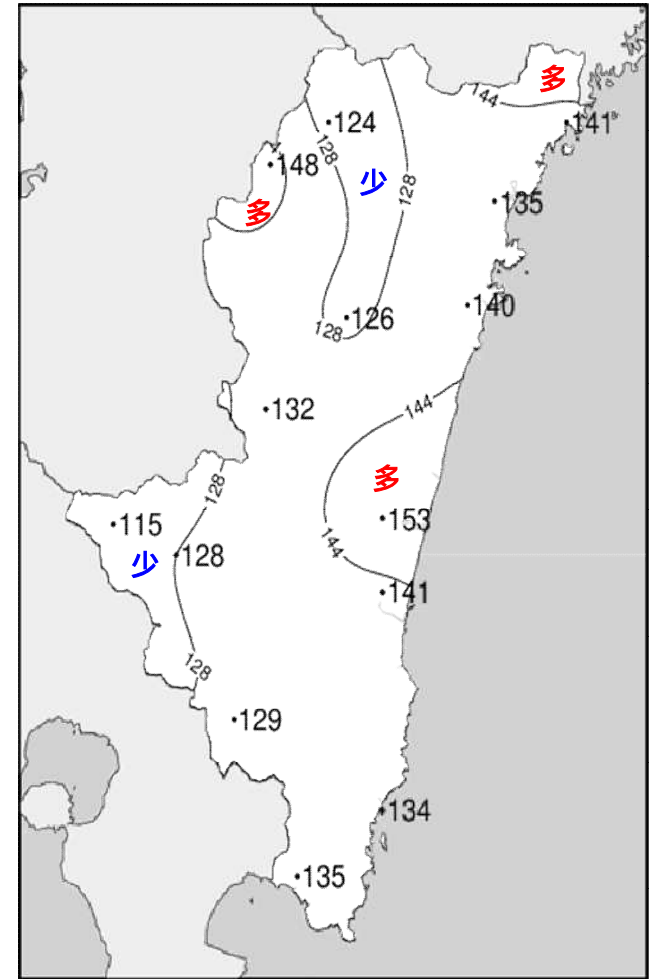
平成30年(2018年)8月上旬 気象分布図(平年差、平年比)



2018年8月上旬気温平年差 (°C)



2018年8月上旬降水量平年比 (%)



2018年8月上旬日照時間平年比 (%)

地域気象観測旬報

2018年8月1日～10日 宮崎県 (87)
(1/5)

観測所名	高千穂										10 以上積算気温			263
日付	気温()			風向・風速(m/s)					降水量(mm)			日照 (h)		
	平均	最高	最低	平均	最多	最大	風向	瞬間	風向	日計	1時間		10分	
1	24.6	27.7	23.1	2.0	SSE	4.4	SSE	9.0	SE	8.5	5.0	1.5	2.3	
2	25.2	29.2	23.0	1.6	SSE	3.9	SSE	7.2	S	5.0	3.0	2.5	3.1	
3	26.8	33.3	22.4	0.9	SE	3.4	SSE	5.6	SSE	0.0	0.0	0.0	7.9	
4	26.6	35.1	22.6	1.1	N	5.7	WSW	10.8	SW	5.0	5.0	4.5	7.4	
5	27.7	35.2	24.1	1.1	NNW	4.1	SW	7.8	WSW	0.0	0.0	0.0	8.9	
6	26.5	34.1	22.6	1.1	NNW	3.8	SW	7.1	NW	0.0	0.0	0.0	6.9	
7	26.9	34.2	21.7	1.2	SSE	3.4	SSE	5.8	SSE	0.0	0.0	0.0	9.9	
8	27.3	34.0	21.3	1.7	NNW	3.9	NNW	7.9	NW	0.0	0.0	0.0	11.1	
9	25.6	32.4	18.9	1.7	NNW	4.7	NNW	9.5	NW	0.0	0.0	0.0	12.2	
10	25.4	31.5	20.0	1.3	SE	3.2	SE	6.9	ESE	0.0	0.0	0.0	6.7	
前半旬	26.2	32.1	23.0	1.3	SSE					18.5			29.6	
後半旬	26.3	33.2	20.9	1.4	NNW					0.0			46.8	
旬	26.3	32.7	22.0	1.4	NNW					18.5			76.4	
平年差/比	+1.2	+1.7	+0.7							15			124	

観測所名	古江										10 以上積算気温			282
日付	気温()			風向・風速(m/s)					降水量(mm)			日照 (h)		
	平均	最高	最低	平均	最多	最大	風向	瞬間	風向	日計	1時間		10分	
1	26.7	29.0	24.6	1.6	E	4.9	SE	10.2	E	16.0	54.0	6.0	1.3	
2	27.7	30.6	25.1	1.7	S	4.9	S	7.9	S	5.5	5.5	4.0	3.7	
3	27.7	31.7	23.8	1.9	NNE	4.7	S	7.1	SW	0.0	0.0	0.0	12.0	
4	28.1	33.2	24.2	1.9	SSE	4.6	SSW	6.5	S	0.0	0.0	0.0	11.9	
5	28.2	32.3	24.7	2.3	N	4	NNE	5.2	SSE	0.0	0.0	0.0	9.6	
6	29.0	34.6	25.5	2.0	SSE	4	SSW	6.2	S	0.0	0.0	0.0	11.9	
7	30.0	36.0	25.1	3.0	N	6.6	N	10.5	NNW	0.0	0.0	0.0	9.5	
8	28.3	32.0	24.6	3.1	NNE	6.4	NE	11.6	NE	0.0	0.0	0.0	11.9	
9	28.6	33.9	24.3	3.4	N	10.4	N	15.1	N	0.0	0.0	0.0	10.5	
10	27.9	33.1	24.5	2.1	N	4	SSW	6.0	E	0.0	0.0	0.0	11.9	
前半旬	27.7	31.4	24.5	1.9	SSE					21.5			38.5	
後半旬	28.8	33.9	24.8	2.7	N					0.0			55.7	
旬	28.2	32.6	24.6	2.3	N					21.5			94.2	
平年差/比	+1.2	+1.7	+0.7							26			141	

観測所名	鞍岡										10 以上積算気温			248
日付	気温()			風向・風速(m/s)					降水量(mm)			日照 (h)		
	平均	最高	最低	平均	最多	最大	風向	瞬間	風向	日計	1時間		10分	
1	24.0	27.2	21.9	1.2	WNW	3.1	ENE	9.7	SW	9.0	5.0	2.0	1.2	
2	23.9	27.5	20.8	0.9	N	2.6	WSW	6.2	SW	6.5	6.5	5.0	1.5	
3	25.0	31.4	19.2	0.7	WNW	2.3	NE	4.4	ENE	0.0	0.0	0.0	7.3	
4	25.4	33.2	20.7	0.9	WSW	3.1	NE	6.6	NNE	2.0	2.0	1.0	8.4	
5	26.2	32.3	21.8	0.9	WSW	2.4	ENE	5.2	E	0.0	0.0	0.0	10.7	
6	24.8	32.7	21.0	1.1	SW	3.2	NE	8.0	NE	16.0	16.0	8.0	8.5	
7	25.2	32.1	20.4	1.1	WSW	2.7	SW	4.6	ENE	0.0	0.0	0.0	7.6	
8	25.0	32.2	19.9	0.9	W	2.2	ENE	4.9	NE	0.0	0.0	0.0	10.2	
9	23.7	30.6	16.7	1.2	W	2.4	E	5.2	WSW	0.0	0.0	0.0	11.1	
10	24.5	30.9	19.4	0.8	W	1.9	SSW	3.7	SW	0.0	0.0	0.0	5.4	
前半旬	24.9	30.3	20.9	0.9	WSW					17.5			29.1	
後半旬	24.6	31.7	19.5	1.0	WSW					16.0			42.8	
旬	24.8	31.0	20.2	1.0	WSW					33.5			71.9	
平年差/比	+1.2	+1.7	+0.9							31			148	

観測所名	延岡										10 以上積算気温			282
日付	気温()			風向・風速(m/s)					降水量(mm)			日照 (h)		
	平均	最高	最低	平均	最多	最大	風向	瞬間	風向	日計	1時間		10分	
1	26.7	29.8	25.1	2.3	ENE	5	ENE	8.6	ENE	19.5	9.0	5.0	1.9	
2	27.3	30.0	25.0	1.6	E	5.3	E	8.4	ESE	37.5	26.5	12.0	2.5	
3	28.2	33.1	23.8	1.8	WSW	3.6	SE	6.4	SE	0.0	0.0	0.0	11.7	
4	29.3	34.0	24.8	1.9	W	4.2	E	7.0	E	0.0	0.0	0.0	11.6	
5	28.4	32.0	25.3	1.8	WSW	3.8	E	6.2	E	0.0	0.0	0.0	8.9	
6	29.0	33.3	25.3	2.1	W	4.4	ENE	6.9	ENE	0.0	0.0	0.0	10.6	
7	29.0	34.4	24.9	2.2	WSW	4.2	E	6.7	E	0.0	0.0	0.0	9.8	
8	28.0	31.6	24.4	2.0	W	3.7	E	5.9	E	0.0	0.0	0.0	12.0	
9	28.4	34.6	21.8	2.4	WSW	4.3	NNE	8.7	NE	0.0	0.0	0.0	12.2	
10	27.9	32.5	23.8	2.1	W	4.1	E	6.7	E	0.0	0.0	0.0	12.7	
前半旬	28.0	31.8	24.8	1.9	WSW					57.0			36.6	
後半旬	28.5	33.3	24.0	2.2	W					0.0			57.3	
旬	28.2	32.5	24.4	2.0	WSW					57.0			93.9	
平年差/比	+1.3	+1.0	+1.0							59			135	

地域気象観測旬報

2018年8月1日～10日 宮崎県 (87)
(2/5)

観測所名	日向													10 以上積算気温	281
日付	気温()			風向・風速(m/s)						降水量(mm)			日照 (h)		
	平均	最高	最低	平均	最多	最大	風向	瞬間	風向	日計	1時間	10分			
1	26.6	30.2	24.6	1.0	E	2.8	ESE	7.2	ESE	11.0	9.0	4.0	1.6		
2	27.5	30.9	25.2	1.0	ENE	3.4	ESE	8.4	SE	0.5	0.5	0.5	3.9		
3	28.0	32.9	24.5	1.2	SE	3	ESE	6.2	E	0.0	0.0	0.0	11.9		
4	29.4	34.4	25.5	1.4	WNW	2.9	ESE	5.8	E	0.0	0.0	0.0	11.8		
5	28.8	33.0	25.6	1.5	W	3	ESE	6.4	E	0.0	0.0	0.0	10.3		
6	29.3	34.0	25.8	1.6	W	2.8	ESE	7.1	ESE	0.0	0.0	0.0	10.0		
7	28.6	34.6	25.0	1.4	WNW	2.5	SE	6.7	W	0.0	0.0	0.0	10.5		
8	27.8	32.6	24.7	1.2	WNW	2.7	E	6.0	E	0.0	0.0	0.0	11.8		
9	27.4	33.6	22.7	1.1	SE	3.2	SSE	6.6	SSE	0.0	0.0	0.0	12.4		
10	27.8	33.0	24.1	1.3	W	2.6	SE	5.7	SE	0.0	0.0	0.0	12.7		
前半旬	28.1	32.3	25.1	1.2	E					11.5			39.5		
後半旬	28.2	33.6	24.5	1.3	W					0.0			57.4		
旬	28.1	32.9	24.8	1.3	W					11.5			96.9		
平年差/比	+1.0	+1.1	+1.2							13			140		

観測所名	神門													10 以上積算気温	268
日付	気温()			風向・風速(m/s)						降水量(mm)			日照 (h)		
	平均	最高	最低	平均	最多	最大	風向	瞬間	風向	日計	1時間	10分			
1	24.8	27.6	23.5	0.3	E	1.8	ESE	7.3	NE	30.5	15.0	5.5	0.2		
2	25.3	29.8	23.2	0.3	SSE	2.3	N	4.4	SSE	31.0	24.5	14.5	2.6		
3	27.4	34.3	22.9	0.5	SE	2.2	SSE	4.5	SSE	0.0	0.0	0.0	8.3		
4	28.0	36.0	23.0	0.7	SSE	2.5	SSE	5.9	S	0.0	0.0	0.0	8.9		
5	27.3	35.9	22.5	0.6	SE	2.8	S	6.2	S	0.0	0.0	0.0	7.3		
6	27.1	35.6	22.6	0.6	SE	2.3	SSE	4.9	N	0.0	0.0	0.0	6.7		
7	27.7	35.3	22.1	0.7	SSE	2.3	SSE	6.1	S	0.0	0.0	0.0	7.5		
8	28.0	36.1	22.7	0.5	NNW	1.6	NNW	4.7	NNE	0.0	0.0	0.0	10.2		
9	26.5	34.5	19.7	0.8	SSE	3	SSE	6.3	SSE	0.0	0.0	0.0	10.8		
10	26.1	32.8	21.1	0.6	SSE	2.8	SSE	6.3	S	0.0	0.0	0.0	6.4		
前半旬	26.6	32.7	23.0	0.5	SE					61.5			27.3		
後半旬	27.1	34.9	21.6	0.6	SSE					0.0			41.6		
旬	26.8	33.8	22.3	0.6	SSE					61.5			68.9		
平年差/比	+1.5	+2.2	+1.1							35			126		

観測所名	西米良													10 以上積算気温	263
日付	気温()			風向・風速(m/s)						降水量(mm)			日照 (h)		
	平均	最高	最低	平均	最多	最大	風向	瞬間	風向	日計	1時間	10分			
1	24.7	28.2	23.0	0.9	SW	3.7	WSW	7.5	SW	26.5	16.0	6.5	1.2		
2	25.1	29.8	22.5	0.6	NW	2.5	WSW	5.4	SSW	5.0	2.5	2.0	2.6		
3	26.9	33.3	22.4	0.7	NNE	2.8	WSW	5.8	SSW	0.0	0.0	0.0	8.2		
4	27.2	35.7	23.1	1.1	NNE	2.9	SW	5.6	NE	0.0	0.0	0.0	7.6		
5	26.5	35.7	22.5	1.0	NNE	6	NE	11.4	N	11.5	11.5	8.0	7.1		
6	26.2	35.2	22.9	0.6	NNE	6	NE	9.8	ENE	19.5	15.0	5.5	6.6		
7	27.0	33.9	22.3	1.0	NNE	4.3	SW	7.6	SW	0.0	0.0	0.0	7.5		
8	27.0	34.6	22.5	1.0	NNE	2.2	ENE	3.7	E	0.0	0.0	0.0	7.3		
9	26.5	33.5	20.9	1.3	SW	4.2	SW	7.8	SSW	0.0	0.0	0.0	9.4		
10	26.0	31.7	21.7	1.0	N	4.2	SW	8.1	SW	0.0	0.0	0.0	4.0		
前半旬	26.1	32.5	22.7	0.9	NNE					43.0			26.7		
後半旬	26.5	33.8	22.1	1.0	NNE					19.5			34.8		
旬	26.3	33.2	22.4	0.9	NNE					62.5			61.5		
平年差/比	+0.8	+1.6	+0.8							47			132		

観測所名	高鍋													10 以上積算気温	275
日付	気温()			風向・風速(m/s)						降水量(mm)			日照 (h)		
	平均	最高	最低	平均	最多	最大	風向	瞬間	風向	日計	1時間	10分			
1	26.7	29.3	25.2	1.2	E	3.2	ESE	6.7	ESE	13.0	24.0	7.5	3.2		
2	27.4	30.6	24.8	1.5	ESE	3.4	SE	7.3	ESE	3.0	2.0	1.5	5.3		
3	27.5	31.4	24.3	1.5	SSE	4	SE	8.6	WSW	11.5	11.5	6.0	11.0		
4	28.3	33.5	24.3	1.2	SE	3.2	SE	5.6	ESE	0.0	0.0	0.0	11.8		
5	28.2	32.5	24.0	1.2	ESE	3	ESE	5.2	ESE	0.0	0.0	0.0	10.6		
6	28.2	32.9	24.1	1.4	NNW	3.3	SE	5.1	ESE	0.0	0.0	0.0	9.0		
7	27.8	32.7	23.8	1.5	NNW	3.7	E	6.7	E	0.0	0.0	0.0	11.6		
8	27.2	31.3	23.6	1.5	ESE	3.1	ESE	5.3	E	0.0	0.0	0.0	11.8		
9	26.7	31.5	22.9	1.2	NNW	3.4	ESE	5.3	ENE	0.0	0.0	0.0	10.0		
10	26.8	31.4	22.1	1.6	E	3.7	E	6.8	E	0.0	0.0	0.0	12.2		
前半旬	27.6	31.5	24.5	1.3	NNW					27.5			41.9		
後半旬	27.3	32.0	23.3	1.4	NNW					0.0			54.6		
旬	27.5	31.7	23.9	1.4	NNW					27.5			96.5		
平年差/比	//	//	//							//			//		

地域気象観測旬報

2018年8月1日～10日 宮崎県 (87)
(3/5)

観測所名	加久藤													10 以上積算気温	278
日付	気温()			風向・風速(m/s)						降水量(mm)			日照 (h)		
	平均	最高	最低	平均	最多	最大	風向	瞬間	風向	日計	1時間	10分			
1	26.4	31.5	23.8	2.3	E	4.7	ESE	11.1	ESE	2.0	13.0	0.5	3.8		
2	26.9	31.4	24.6	2.4	E	3.8	E	8.7	E	3.0	1.5	1.0	4.1		
3	28.0	33.9	23.6	1.6	E	3	E	7.0	ESE	0.0	0.0	0.0	7.7		
4	27.6	35.5	23.5	1.1	W	4	NNE	8.1	ENE	15.5	15.0	6.0	9.3		
5	27.8	34.9	23.6	1.0	SW	4.1	WNW	7.1	W	0.0	0.0	0.0	8.0		
6	27.7	35.5	23.5	1.0	WSW	3.6	WNW	6.4	E	0.0	0.0	0.0	7.0		
7	28.9	37.1	23.1	1.1	E	3.3	E	6.9	E	0.0	0.0	0.0	9.5		
8	28.8	36.5	23.2	1.5	SW	4.7	NNW	8.2	NNW	0.0	0.0	0.0	10.8		
9	28.2	36.2	22.2	1.2	E	3.3	E	6.7	E	0.0	0.0	0.0	11.0		
10	28.1	35.9	22.3	1.4	E	3.1	E	7.3	E	0.0	0.0	0.0	8.6		
前半旬	27.3	33.4	23.8	1.7	E					20.5			32.9		
後半旬	28.3	36.2	22.9	1.2	E					0.0			46.9		
旬	27.8	34.8	23.3	1.5	E					20.5			79.8		
平年差/比	+1.5	+2.7	+1.2							22			115		

観測所名	西都													10 以上積算気温	283
日付	気温()			風向・風速(m/s)						降水量(mm)			日照 (h)		
	平均	最高	最低	平均	最多	最大	風向	瞬間	風向	日計	1時間	10分			
1	26.9	29.7	25.0	2.3	E	5.6	ENE	8.2	ENE	38.5	18.0	12.5	3.2		
2	28.0	31.3	25.3	2.4	ESE	5	ESE	7.6	SSE	1.0	1.0	1.0	6.5		
3	28.6	32.6	24.8	1.7	SE	4.4	ESE	6.6	ESE	8.5	8.5	5.0	11.4		
4	29.5	35.3	25.1	1.7	WNW	4.8	ESE	6.7	E	0.0	0.0	0.0	11.9		
5	29.1	34.7	24.9	1.8	W	4.9	E	6.8	ESE	0.0	0.0	0.0	10.6		
6	28.8	35.1	24.4	1.8	W	5	E	7.3	ESE	0.0	0.0	0.0	9.1		
7	28.6	34.5	24.2	1.9	WNW	5.2	ESE	7.2	ESE	0.0	0.0	0.0	11.5		
8	28.1	33.0	23.8	1.8	ESE	4.1	ESE	6.3	SE	0.0	0.0	0.0	11.0		
9	27.7	32.8	24.0	1.5	ESE	4.4	ESE	6.2	ESE	0.0	0.0	0.0	10.7		
10	27.7	32.9	22.7	2.1	WNW	5.2	ESE	7.4	ESE	0.0	0.0	0.0	11.9		
前半旬	28.4	32.7	25.0	2.0	ESE					48.0			43.6		
後半旬	28.2	33.7	23.8	1.8	ESE					0.0			54.2		
旬	28.3	33.2	24.4	1.9	ESE					48.0			97.8		
平年差/比	+1.0	+1.0	+0.9							50			153		

観測所名	小林													10 以上積算気温	278
日付	気温()			風向・風速(m/s)						降水量(mm)			日照 (h)		
	平均	最高	最低	平均	最多	最大	風向	瞬間	風向	日計	1時間	10分			
1	25.6	29.0	23.8	3.2	SE	7.1	E	10.9	ESE	9.5	12.5	4.5	3.7		
2	26.7	30.1	24.5	3.6	SE	7.4	ESE	10.9	ESE	1.0	0.5	0.5	4.9		
3	28.2	34.0	23.8	1.9	ESE	4.4	SE	7.2	SE	0.0	0.0	0.0	9.8		
4	28.7	35.7	24.9	2.3	WNW	4.7	WNW	9.0	WNW	0.0	0.0	0.0	9.2		
5	28.0	35.8	24.7	1.7	WNW	6.2	N	8.8	WNW	23.0	22.5	6.5	8.8		
6	27.6	36.0	24.0	1.6	NW	5.5	S	8.6	S	1.5	1.5	1.0	8.7		
7	28.4	34.1	23.5	1.9	SSE	4.9	ESE	8.2	SSE	0.0	0.0	0.0	10.0		
8	29.1	36.2	23.5	2.0	WNW	4.5	NNW	8.6	NNW	0.0	0.0	0.0	11.5		
9	27.9	33.7	23.0	2.1	SE	4.9	SE	8.2	ESE	0.0	0.0	0.0	11.6		
10	27.5	32.9	22.8	2.3	SSE	4.8	SE	7.9	ESE	0.0	0.0	0.0	8.0		
前半旬	27.4	32.9	24.3	2.5	WNW					33.5			36.4		
後半旬	28.1	34.6	23.4	2.0	NW					1.5			49.8		
旬	27.8	33.8	23.9	2.3	WNW					35.0			86.2		
平年差/比	+1.2	+1.8	+1.0							56			128		

観測所名	宮崎													10 以上積算気温	288
日付	気温()			風向・風速(m/s)						降水量(mm)			日照 (h)		
	平均	最高	最低	平均	最多	最大	風向	瞬間	風向	日計	1時間	10分			
1	27.3	30.1	24.9	3.4	E	5.7	ESE	8.4	ESE	39.0	30.0	13.5	4.0		
2	28.5	30.9	26.4	3.7	ESE	6.3	SE	9.6	SE	0.0	0.5	0.0	8.5		
3	29.2	32.4	25.7	2.4	SE	6.1	ESE	8.9	SE	0.0	0.0	0.0	10.6		
4	30.2	34.2	26.6	3.0	WNW	4.4	ESE	6.9	ESE	0.0	0.0	0.0	12.2		
5	29.4	33.3	26.7	3.3	WNW	6	ESE	8.2	ESE	0.0	0.0	0.0	10.9		
6	29.4	34.0	26.1	3.3	WNW	6	ESE	8.3	E	0.0	0.0	0.0	9.7		
7	29.1	33.2	25.6	2.9	WNW	5.3	E	8.2	E	0.0	0.0	0.0	12.0		
8	28.5	32.3	25.1	2.7	ESE	4.6	ESE	7.0	ESE	0.0	0.0	0.0	11.2		
9	28.1	31.7	25.2	2.1	WNW	4.7	ENE	6.8	E	0.0	0.0	0.0	9.5		
10	28.1	31.8	24.1	2.9	WNW	5.4	ESE	8.1	E	0.0	0.0	0.0	12.3		
前半旬	28.9	32.2	26.1	3.2	ESE					39.0			46.2		
後半旬	28.6	32.6	25.2	2.8	WNW					0.0			54.7		
旬	28.8	32.4	25.6	3.0	WNW					39.0			100.9		
平年差/比	+1.5	+1.2	+1.4							37			141		

地域気象観測旬報

2018年8月1日～10日 宮崎県 (87)
(4/5)

観測所名	田野									10 以上積算気温			280
日付	気温()			風向・風速(m/s)					降水量(mm)			日照 (h)	
	平均	最高	最低	平均	最多	最大	風向	瞬間	風向	日計	1時間		10分
1	26.0	28.7	24.5	2.6	ENE	4.8	E	7.9	E	42.0	11.5	8.5	2.6
2	27.0	30.8	24.3	2.1	ENE	5.3	E	9.6	S	4.0	6.5	5.0	6.1
3	28.2	33.0	24.3	1.3	WNW	3.6	NNE	5.7	NE	0.0	0.0	0.0	7.4
4	29.3	34.6	25.1	1.8	W	4.6	E	6.7	E	0.0	0.0	0.0	12.0
5	29.0	34.8	25.0	1.9	W	5.6	SW	9.2	SW	0.0	0.0	0.0	10.2
6	29.0	34.5	25.2	1.9	W	5.5	NE	7.3	NE	0.0	0.0	0.0	9.4
7	28.5	33.6	24.7	2.1	E	4.9	E	8.2	ESE	0.0	0.0	0.0	12.2
8	28.2	33.5	24.1	1.8	W	4.5	E	6.6	E	0.0	0.0	0.0	11.6
9	27.2	31.8	23.2	1.9	E	5	E	8.3	ESE	0.0	0.0	0.0	9.2
10	27.5	32.5	23.7	2.0	E	4.8	ESE	8.1	ESE	0.0	0.0	0.0	10.9
前半旬	27.9	32.4	24.6	1.9	ENE					46.0			38.3
後半旬	28.1	33.2	24.2	1.9	W					0.0			53.3
旬	28.0	32.8	24.4	1.9	W					46.0			91.6
平年差/比	//	//	//							//			//

観測所名	赤江									10 以上積算気温			287
日付	気温()			風向・風速(m/s)					降水量(mm)			日照 (h)	
	平均	最高	最低	平均	最多	最大	風向	瞬間	風向	日計	1時間		10分
1	27.1	29.7	25.0	3.2	SE	6.9	SE	8.2	SE	57.5	23.0	11.5	
2	28.1	31.1	25.5	2.9	SE	6.3	SE	8.2	SE	0.0	0.0	0.0	
3	28.7	31.1	25.8	3.2	SSE	7.8	SSE	10.3	SSE	0.0	0.0	0.0	
4	30.0	33.5	26.9	2.8	WNW	4.7	SSE	6.2	SSE	0.0	0.0	0.0	
5	29.6	32.5	27.2	3.4	WNW	7	SE	8.7	SW	0.0	0.0	0.0	
6	29.5	33.6	26.4	2.8	WNW	5.3	SE	6.7	ESE	0.0	0.0	0.0	
7	29.1	32.3	26.0	2.2	WNW	3.7	WNW	5.1	NNE	0.0	0.0	0.0	
8	28.5	31.9	25.6	2.5	ESE	4.2	ESE	6.7	NNE	0.0	0.0	0.0	
9	28.2	31.0	25.7	2.1	N	5.4	NE	6.7	NE	0.0	0.0	0.0	
10	28.3	31.1	24.6	2.9	NE	4.2	NNE	7.7	NNE	0.0	0.0	0.0	
前半旬	28.7	31.6	26.1	3.1	SE					57.5			
後半旬	28.7	32.0	25.7	2.5	WNW					0.0			
旬	28.7	31.8	25.9	2.8	WNW					57.5			
平年差/比	+1.0	+0.8	+0.9							43			

観測所名	都城									10 以上積算気温			282
日付	気温()			風向・風速(m/s)					降水量(mm)			日照 (h)	
	平均	最高	最低	平均	最多	最大	風向	瞬間	風向	日計	1時間		10分
1	27.0	31.5	23.9	2.3	NNE	4.9	SE	8.3	SE	2.5	1.5	1.5	3.8
2	27.7	32.1	24.2	2.3	ESE	5.4	ESE	8.5	SE	2.5	1.5	1.0	6.1
3	28.4	33.6	24.0	2.1	SSW	4.3	S	7.6	SSW	0.0	0.0	0.0	11.0
4	28.9	35.4	24.8	1.4	SSE	5.4	S	7.7	S	3.0	3.0	1.5	7.2
5	28.2	35.9	24.9	1.5	NNW	5.1	N	9.9	N	8.5	8.5	5.0	8.6
6	27.9	35.7	24.1	1.4	ENE	6.9	NW	13.0	NW	23.5	21.0	13.0	8.4
7	28.8	35.4	24.0	2.2	NNE	5.7	NNE	9.6	NE	0.0	0.0	0.0	10.4
8	29.2	34.8	24.0	1.5	N	4.3	SSW	6.8	SSW	0.0	0.0	0.0	9.0
9	28.3	33.0	24.8	1.5	E	3.5	S	6.0	SSE	0.0	0.0	0.0	4.5
10	28.0	33.5	23.0	2.6	NNE	6	NNE	8.8	NNE	0.0	0.0	0.0	12.4
前半旬	28.0	33.7	24.4	1.9	NNE					16.5			36.7
後半旬	28.4	34.5	24.0	1.8	NNE					23.5			44.7
旬	28.2	34.1	24.2	1.9	NNE					40.0			81.4
平年差/比	+1.3	+2.0	+1.0							38			129

観測所名	油津									10 以上積算気温			282
日付	気温()			風向・風速(m/s)					降水量(mm)			日照 (h)	
	平均	最高	最低	平均	最多	最大	風向	瞬間	風向	日計	1時間		10分
1	27.0	29.6	25.3	3.1	ENE	5.1	ENE	7.3	ENE	3.0	2.0	2.0	2.7
2	27.5	31.1	23.9	2.4	ENE	8.1	ESE	12.8	ESE	12.5	12.5	10.0	4.6
3	28.7	31.8	26.3	2.2	WNW	4.4	S	7.1	SSW	0.0	0.0	0.0	11.3
4	28.8	33.4	25.1	2.7	WNW	4.4	W	6.0	WNW	0.0	0.0	0.0	10.8
5	29.0	32.8	25.5	3.0	WNW	4.7	WNW	6.9	S	0.0	0.0	0.0	10.3
6	28.9	32.8	25.5	2.7	WNW	4.6	WNW	5.9	WNW	0.0	0.0	0.0	10.1
7	28.5	32.2	25.6	3.2	E	6.1	ENE	9.1	E	0.0	0.0	0.0	11.1
8	28.5	31.8	25.5	2.4	WNW	4.4	WNW	5.9	WNW	0.0	0.0	0.0	10.2
9	27.9	31.5	25.2	2.9	WNW	5.2	ENE	7.7	ENE	0.0	0.0	0.0	8.2
10	27.6	31.3	24.0	3.3	WNW	5.8	E	8.8	ENE	0.0	0.0	0.0	11.2
前半旬	28.2	31.7	25.2	2.7	ENE					15.5			39.7
後半旬	28.3	31.9	25.2	2.9	WNW					0.0			50.8
旬	28.2	31.8	25.2	2.8	WNW					15.5			90.5
平年差/比	+0.6	+0.6	+0.5							16			134

地域気象観測旬報

2018年8月1日～10日 宮崎県 (87)
(5/5)

観測所名	串間									10 以上積算気温			284	
	気温()			風向・風速(m/s)						降水量(mm)				日照 (h)
	平均	最高	最低	平均	最多	最大	風向	瞬間	風向	日計	1時間	10分		
1	27.4	30.8	24.9	2.3	ENE	5.4	ENE	8.2	NE	8.0	6.0	4.5	4.1	
2	28.1	31.2	25.4	2.4	ESE	4.4	E	8.9	SE	0.0	0.0	0.0	4.6	
3	28.1	31.4	24.9	1.7	SSW	3.9	SSW	6.8	S	0.0	0.0	0.0	10.2	
4	28.6	33.1	24.6	1.3	NE	3.7	SSW	6.1	S	0.0	0.0	0.0	11.5	
5	28.8	33.2	24.8	1.3	S	4.1	SSW	7.4	S	0.0	0.0	0.0	11.1	
6	28.5	33.6	24.4	1.4	NE	4.5	SSW	7.4	SSW	0.0	0.0	0.0	10.3	
7	28.9	34.4	24.4	1.9	NE	5.4	ENE	8.3	ENE	0.0	0.0	0.0	12.0	
8	28.9	33.2	24.0	1.7	NE	4.4	SW	6.7	SW	0.0	0.0	0.0	11.2	
9	28.3	32.4	24.7	2.1	ENE	4.5	ENE	7.8	E	0.0	0.0	0.0	9.6	
10	28.0	33.8	22.8	2.2	NE	5.3	E	8.5	E	0.0	0.0	0.0	12.1	
前半旬	28.2	31.9	24.9	1.8	NE					8.0			41.5	
後半旬	28.5	33.5	24.1	1.9	NE					0.0			55.2	
旬	28.4	32.7	24.5	1.8	NE					8.0			96.7	
平年差/比	+1.3	+1.2	+0.9							9			135	

地域雨量観測旬報

2018年8月1日～10日 宮崎県 (87)

(1/1)

観測所名	日之影				諸塚				北方				椎葉				都農				えびの			
	降水量(mm)				降水量(mm)				降水量(mm)				降水量(mm)				降水量(mm)				降水量(mm)			
日付	日計	平年比	最大1時間	最大10分間	日計	平年比	最大1時間	最大10分間	日計	平年比	最大1時間	最大10分間	日計	平年比	最大1時間	最大10分間	日計	平年比	最大1時間	最大10分間	日計	平年比	最大1時間	最大10分間
1	16.5		18.5	2.5	34.5		7.5	2.5	23.5		5.0	4.5	15.0		7.0	3.5	29.5		16.0	6.5	12.5		11.0	2.0
2	22.0		21.0	7.0	6.0		3.5	3.0	8.0		6.0	4.5	1.0		0.5	0.5	28.0		11.5	9.5	16.0		13.5	10.0
3	0.0		0.0	0.0	0.0		0.0	0.0	0.0		0.0	0.0	0.0		0.0	0.0	0.0		0.0	0.0	0.0		0.0	0.0
4	0.0		0.0	0.0	0.0		0.0	0.0	0.0		0.0	0.0	57.5		56.5	21.5	0.0		0.0	0.0	0.0		0.0	0.0
5	15.5		15.5	8.0	0.0		0.0	0.0	0.0		0.0	0.0	0.5		0.5	0.5	0.0		0.0	0.0	4.0		4.0	3.5
半旬計/最大	54.0	//	21.0	8.0	40.5	57	7.5	3.0	31.5	48	6.0	4.5	74.0	//	56.5	21.5	57.5	//	16.0	9.5	32.5	32	13.5	10.0
6	1.0		1.0	1.0	9.5		9.5	8.0	0.0		0.0	0.0	0.0		0.0	0.0	0.0		0.0	0.0	0.0		0.0	0.0
7	0.0		0.0	0.0	0.0		0.0	0.0	0.0		0.0	0.0	0.0		0.0	0.0	0.0		0.0	0.0	0.0		0.0	0.0
8	0.0		0.0	0.0	0.0		0.0	0.0	0.0		0.0	0.0	0.0		0.0	0.0	0.0		0.0	0.0	0.0		0.0	0.0
9	0.0		0.0	0.0	0.0		0.0	0.0	0.0		0.0	0.0	0.0		0.0	0.0	0.0		0.0	0.0	0.0		0.0	0.0
10	0.0		0.0	0.0	0.0		0.0	0.0	0.0		0.0	0.0	0.0		0.0	0.0	0.0		0.0	0.0	0.0		0.0	0.0
半旬計/最大	1.0	//	1.0	1.0	9.5	12	9.5	8.0	0.0	0	0.0	0.0	0.0	//	0.0	0.0	0.0	//	0.0	0.0	0.0	0	0.0	0.0
旬計	55.0	//			50.0	34			31.5	22			74.0	//			57.5	//			32.5	18		
旬最大	22.0		21.0	8.0	34.5		9.5	8.0	23.5		6.0	4.5	57.5		56.5	21.5	29.5		16.0	9.5	16.0		13.5	10.0
起日	2		2	5	1		6	6	1		2	2	4		4	4	1		1	2	2		2	2

観測所名	野尻				国富				深瀬																
	降水量(mm)				降水量(mm)				降水量(mm)				降水量(mm)				降水量(mm)				降水量(mm)				
日付	日計	平年比	最大1時間	最大10分間	日計	平年比	最大1時間	最大10分間	日計	平年比	最大1時間	最大10分間	日計	平年比	最大1時間	最大10分間	日計	平年比	最大1時間	最大10分間	日計	平年比	最大1時間	最大10分間	
1	59.0		29.5	11.5	70.0		34.0	11.5	4.5		2.5	1.5													
2	15.0		13.5	8.0	0.5		0.5	0.5	17.5		15.5	14.0													
3	0.0		0.0	0.0	0.0		0.0	0.0	0.0		0.0	0.0													
4	0.0		0.0	0.0	0.0		0.0	0.0	0.0		0.0	0.0													
5	0.0		0.0	0.0	0.0		0.0	0.0	0.0		0.0	0.0													
半旬計/最大	74.0	127	29.5	11.5	70.5	142	34.0	11.5	22.0	29	15.5	14.0													
6	0.0		0.0	0.0	0.0		0.0	0.0	0.0		0.0	0.0													
7	0.0		0.0	0.0	0.0		0.0	0.0	0.0		0.0	0.0													
8	0.0		0.0	0.0	0.0		0.0	0.0	0.0		0.0	0.0													
9	0.0		0.0	0.0	0.0		0.0	0.0	0.0		0.0	0.0													
10	0.0		0.0	0.0	0.0		0.0	0.0	0.0		0.0	0.0													
半旬計/最大	0.0	0	0.0	0.0	0.0	0	0.0	0.0	0.0	0	0.0	0.0													
旬計	74.0	71			70.5	74			22.0	15															
旬最大	59.0		29.5	11.5	70.0		34.0	11.5	17.5		15.5	14.0													
起日	1		1	1	1		1	1	2		2	2													