

宮 崎 県 農 業 気 象 速 報

平成 30 年 7 月 上旬

宮 崎 地 方 気 象 台
平成 30 年 7 月 11 日

気 象 概 況

台風第 7 号と梅雨前線の影響で曇りや雨の日が多かったが、期間の終わりは高気圧に覆われて晴れの日もあった。3 日と 5 日から 7 日は日降水量が 100mm を超える大雨となった所があり、特に、3 日は台風第 7 号の影響で、7 日は梅雨前線の影響で荒れた天気となった。

また、3 日は、日最大瞬間風向・風速が高千穂で 20.6m/s（南東）、鞍岡で 19.8m/s（南西）、西米良で 22.6m/s（西南西）を観測し、それぞれ 7 月の 1 位を更新した。

生物季節観測では、ヤマハギの開花を平年より 51 日早い 2 日に観測、サルスベリの開花を平年より 20 日早い 10 日に観測した。

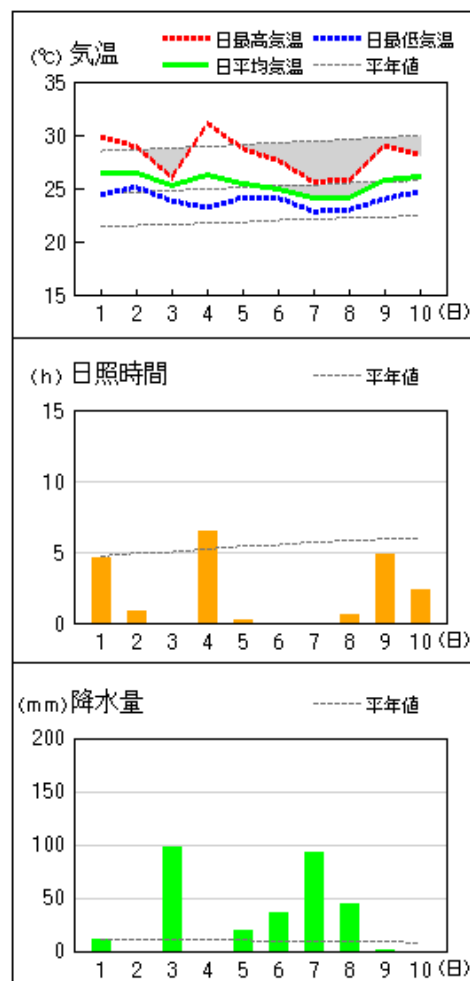
県内各地の旬平均気温は、平年差 -1.1 ～ +0.6 の平年並で、小林、油津では平年より低かった。旬降水量は、249.0mm ～ 974.0mm（平年比 233% ～ 470%）で平年よりかなり多く、宮崎では平年より多かった。旬日照時間は、平年比 18% ～ 56% で平年より少ないか平年よりかなり少なかった。

宮崎市の旬平均気温は平年並で、旬降水量は平年より多く、旬日照時間は平年より少なかった。

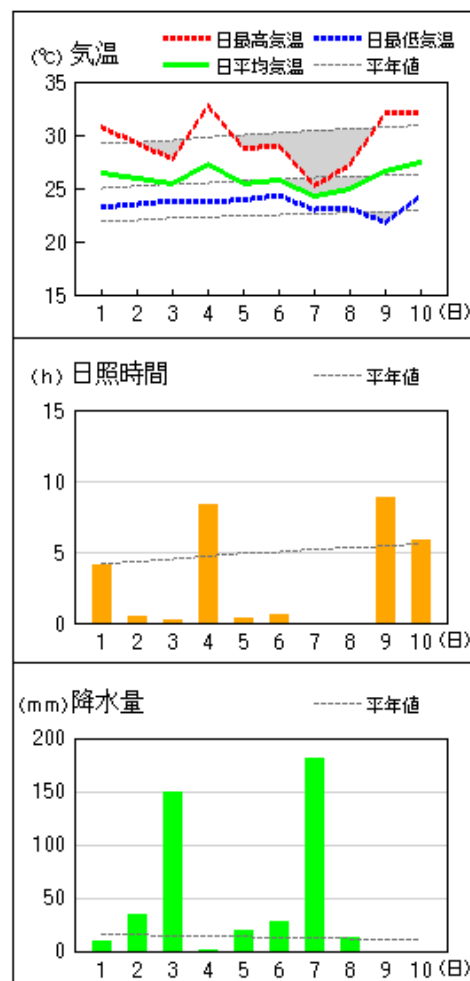
日々の天気概況	宮崎市の昼間の天気
1 日 湿った空気や台風第 7 号の影響を受けた。	曇時々晴
2 日 湿った空気や台風第 7 号の影響を受けた。	曇
3 日 台風第 7 号の影響を受けた。	大雨後一時曇
4 日 湿った空気の影響を受けた。	晴一時曇
5 日 梅雨前線の影響を受けた。	雨後時々曇
6 日 梅雨前線の影響を受けた。	曇時々雨
7 日 梅雨前線の影響を受けた。	大雨後一時曇
8 日 梅雨前線の影響を受けた。	雨時々曇
9 日 高気圧に覆われた。	曇時々晴
10 日 高気圧に覆われた。	曇時々晴

地上気象 気象経過図：2018年07月01日-2018年07月10日

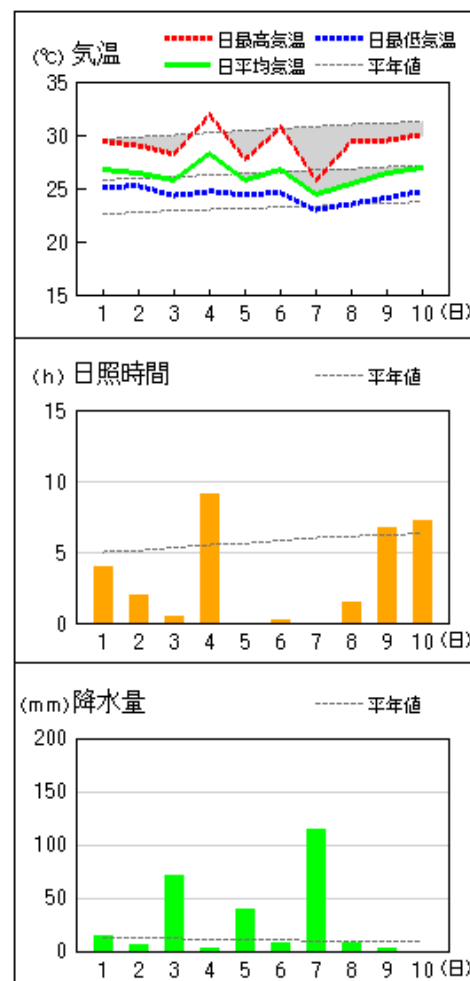
延岡



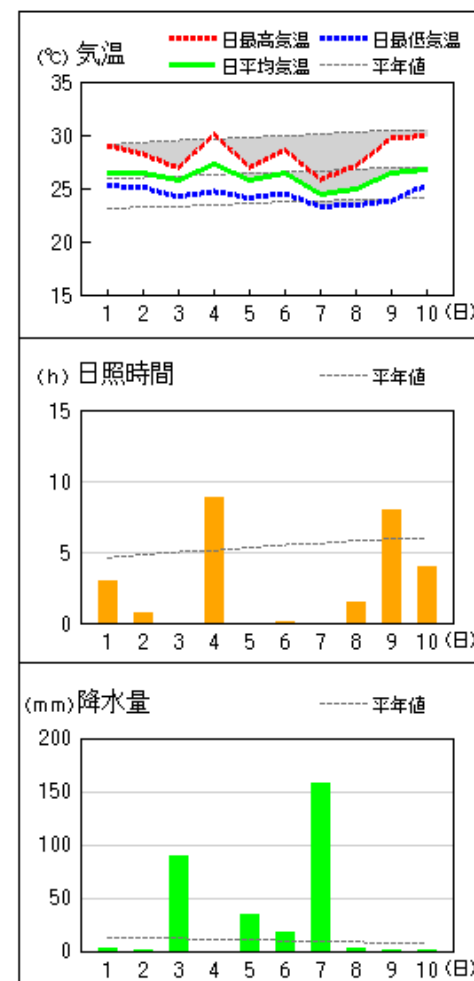
都城



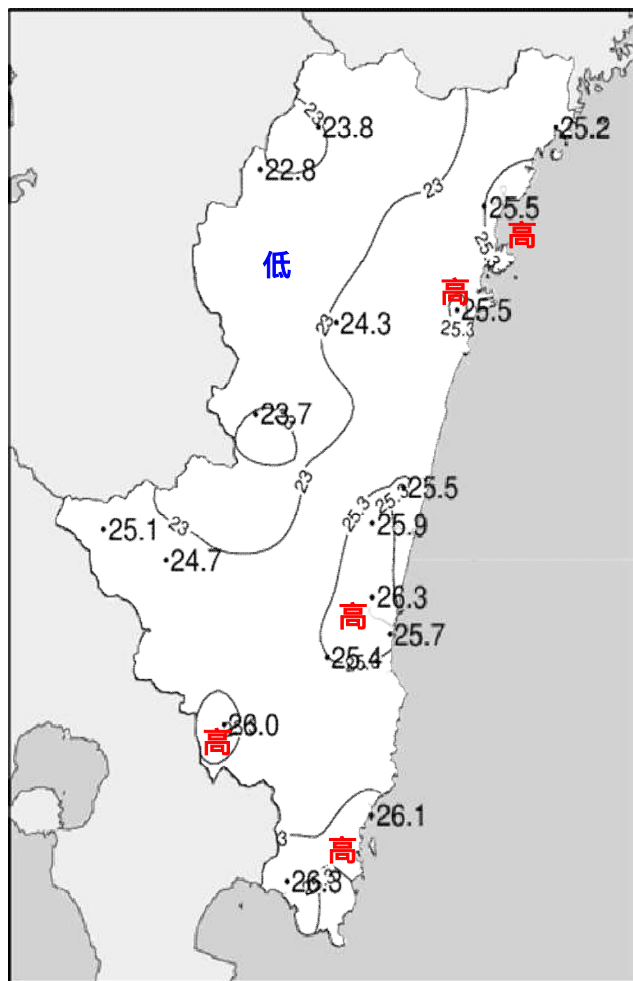
宮崎



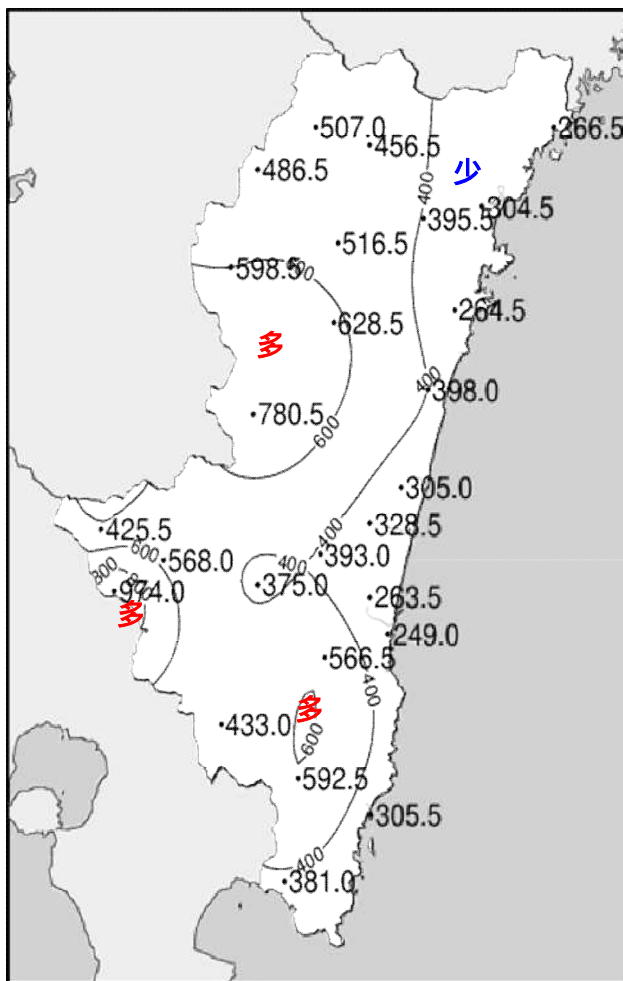
油津



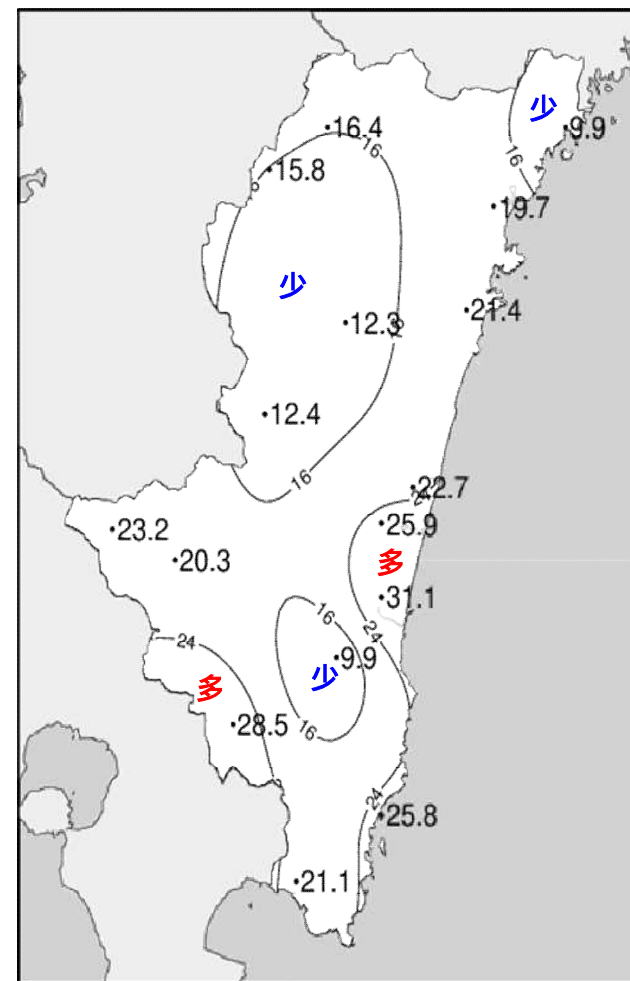
平成30年(2018年)7月上旬 気象分布図



2018年7月上旬気温観測値(℃)メッシュ平年値補正

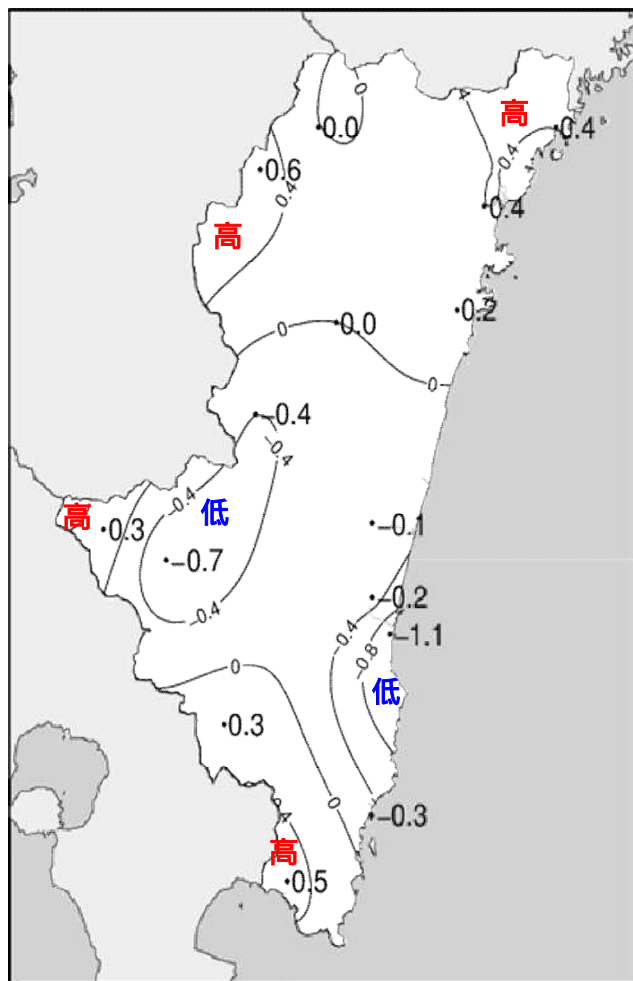


2018年7月上旬降水量観測値(ミリ)

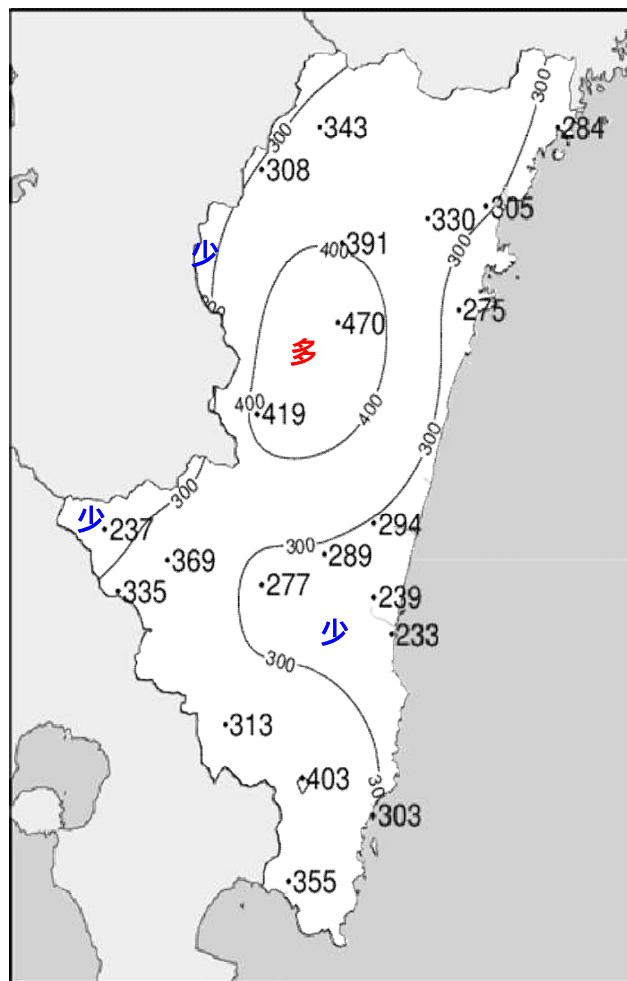


2018年7月上旬日照時間観測値(時間)

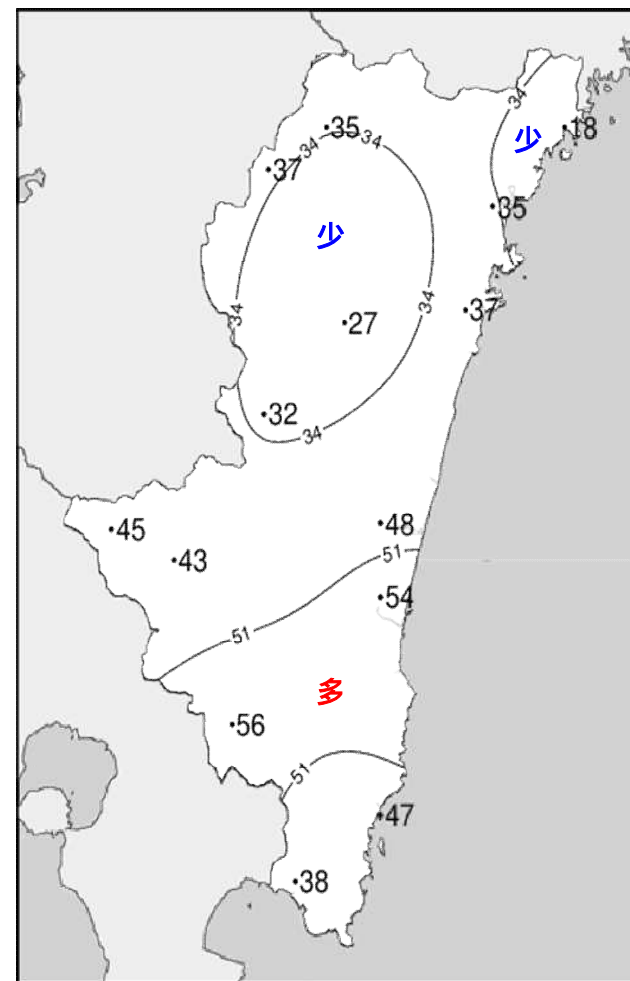
平成30年(2018年)7月上旬 気象分布図(平年差、平年比)



2018年7月上旬気温平年差(℃)



2018年7月上旬降水量平年比(%)



2018年7月上旬日照時間平年比(%)

地域気象観測旬報

2018年7月1日～10日 宮崎県 (87)
(1/5)

観測所名	高千穂									10 以上積算気温			238
日付	気温()			風向・風速(m/s)						降水量(mm)			日照 (h)
	平均	最高	最低	平均	最多	最大	風向	瞬間	風向	日計	1時間	10分	
1	23.8	25.9	23.0	3.1	SE	4.8	SE	14.0	SE	33.5	6.0	2.5	0.9
2	23.8	26.0	22.8	3.1	SE	5.1	SE	13.4	S	36.0	9.0	2.5	0.7
3	23.0	24.8	21.7	3.9	SE	8.1	SE	20.6	SE	184.0	32.5	8.5	0.0
4	25.2	31.3	21.5	1.0	SSE	2.9	SE	7.6	SE	33.0	25.0	7.5	3.9
5	23.9	26.1	22.6	0.8	SSE	2.2	NW	4.9	S	22.5	7.0	3.5	0.0
6	23.2	25.1	22.1	0.8	SSE	2.6	SSE	5.7	SSE	69.0	17.5	7.5	0.0
7	23.1	25.5	21.9	0.9	SSE	3	SSE	5.3	SSE	96.0	30.0	8.5	0.1
8	23.2	26.5	22.2	1.3	SSE	3.5	SSE	7.3	SE	27.0	14.0	3.5	0.6
9	24.5	28.7	22.3	2.3	SE	4.7	SE	9.5	S	5.0	3.0	2.5	5.9
10	24.7	27.7	23.0	2.3	SE	4.7	SSE	9.7	SE	1.0	0.5	0.5	4.3
前半旬	23.9	26.8	22.3	2.4	SE					309.0			5.5
後半旬	23.7	26.7	22.3	1.5	SSE					198.0			10.9
旬	23.8	26.8	22.3	2.0	SE					507.0			16.4
平年差/比	0.0	-2.1	+2.2							343			35

観測所名	鞍岡									10 以上積算気温			228
日付	気温()			風向・風速(m/s)						降水量(mm)			日照 (h)
	平均	最高	最低	平均	最多	最大	風向	瞬間	風向	日計	1時間	10分	
1	22.8	25.0	20.6	1.8	NW	3.8	SW	13.7	SSW	31.0	7.5	2.0	0.5
2	22.5	24.6	19.9	1.8	NNW	4	WSW	11.4	SW	45.0	14.0	4.5	0.0
3	22.3	25.2	20.7	2.7	WSW	6.8	SW	19.8	SW	166.5	31.0	8.5	0.0
4	23.7	28.7	20.4	0.7	ENE	2.9	SW	6.3	SW	2.5	1.0	0.5	3.8
5	22.4	23.8	21.1	0.4	ENE	1.7	WSW	3.7	SW	22.5	6.5	1.5	0.0
6	22.0	23.9	21.0	0.4	ESE	1.9	NE	4.3	NW	91.0	24.5	6.0	0.0
7	22.1	25.2	20.5	0.4	WSW	1.8	SW	4.2	WSW	92.0	33.0	9.5	0.1
8	22.3	26.6	19.8	0.7	SW	2.9	SW	8.9	SW	36.0	18.0	7.0	0.9
9	24.2	28.6	20.0	1.7	SW	3.6	SW	10.6	SSW	0.0	0.0	0.0	7.0
10	24.1	28.3	20.8	1.7	WSW	4.7	SW	12.0	SW	0.0	0.0	0.0	3.5
前半旬	22.7	25.5	20.5	1.5	WSW					267.5			4.3
後半旬	22.9	26.5	20.4	1.0	WSW					219.0			11.5
旬	22.8	26.0	20.5	1.2	WSW					486.5			15.8
平年差/比	+0.6	-1.2	+2.4							308			37

観測所名	古江									10 以上積算気温			252
日付	気温()			風向・風速(m/s)						降水量(mm)			日照 (h)
	平均	最高	最低	平均	最多	最大	風向	瞬間	風向	日計	1時間	10分	
1	26.0	28.2	24.7	3.4	S	6.7	S	11.6	S	8.0	5.0	4.0	0.4
2	26.5	28.6	25.0	3.7	S	5.6	S	9.8	SSE	0.0	0.0	0.0	0.9
3	25.4	26.4	23.6	7.3	S	12.1	S	20.9	S	42.0	14.0	6.0	0.0
4	25.4	28.4	23.1	3.2	S	6.8	SSW	13.4	SSW	0.0	0.0	0.0	4.3
5	24.1	25.4	23.4	3.5	SSW	7.1	SSW	11.6	S	24.0	8.0	3.0	0.0
6	24.1	24.8	23.6	3.2	SSW	7.4	SSW	13.0	SSW	36.0	15.0	4.5	0.0
7	23.7	25.1	23.1	3.6	S	10.3	S	19.0	S	113.0	21.5	6.0	0.0
8	24.3	26.1	23.1	1.4	S	4.8	SSW	8.3	SSW	40.0	11.0	3.5	0.0
9	26.1	29.0	24.3	1.8	NE	4.2	S	8.2	ESE	2.5	1.5	1.5	2.5
10	26.5	28.5	25.5	1.9	SE	4.2	SE	8.1	SE	1.0	1.0	1.0	1.8
前半旬	25.5	27.4	24.0	4.2	S					74.0			5.6
後半旬	24.9	26.7	23.9	2.4	SSW					192.5			4.3
旬	25.2	27.1	23.9	3.3	S					266.5			9.9
平年差/比	+0.4	-1.2	+2.0							284			18

観測所名	延岡									10 以上積算気温			255
日付	気温()			風向・風速(m/s)						降水量(mm)			日照 (h)
	平均	最高	最低	平均	最多	最大	風向	瞬間	風向	日計	1時間	10分	
1	26.5	29.8	24.4	3.9	SE	7.5	SSE	12.6	SSE	11.5	10.5	5.5	4.6
2	26.4	28.9	25.1	4.4	E	6.7	SSE	11.9	SSE	0.0	0.0	0.0	0.8
3	25.3	26.0	23.8	6.9	SSE	13.6	SSE	27.2	SSE	97.5	31.5	12.5	0.0
4	26.2	31.1	23.2	2.6	S	7.6	S	11.9	S	0.0	0.0	0.0	6.4
5	25.4	28.7	24.1	2.5	S	6.9	S	10.6	S	20.0	9.0	2.5	0.2
6	25.0	27.6	24.1	2.2	S	9	S	15.9	SSW	36.0	22.5	6.5	0.0
7	24.1	25.6	22.8	2.5	S	9.5	S	16.9	S	93.0	22.5	12.0	0.0
8	24.1	25.8	23.0	1.5	ENE	4.1	ESE	6.8	ESE	45.0	10.0	3.5	0.6
9	25.8	29.0	24.0	2.7	E	6	E	8.5	E	1.5	1.0	0.5	4.8
10	26.1	28.1	24.7	3.1	E	5.1	E	7.8	E	0.0	0.0	0.0	2.3
前半旬	26.0	28.9	24.1	4.1	SE					129.0			12.0
後半旬	25.0	27.2	23.7	2.4	E					175.5			7.7
旬	25.5	28.1	23.9	3.2	E					304.5			19.7
平年差/比	+0.4	-1.0	+2.0							305			35

地域気象観測旬報

2018年7月1日～10日 宮崎県 (87)
(2/5)

観測所名	日向									10 以上積算気温			255
日付	気温()			風向・風速(m/s)						降水量(mm)			日照 (h)
	平均	最高	最低	平均	最多	最大	風向	瞬間	風向	日計	1時間	10分	
1	26.0	28.5	24.7	2.0	ESE	3.8	ESE	11.1	E	4.0	1.0	1.0	0.7
2	26.2	28.5	25.3	2.5	ESE	5	ESE	10.3	E	0.5	0.5	0.5	0.9
3	24.9	25.7	24.2	3.2	ESE	7.4	ESE	17.3	ESE	92.0	22.5	11.0	0.0
4	26.4	30.2	23.4	1.0	N	4	SSW	8.1	SSW	0.0	0.5	0.0	10.5
5	25.3	27.8	24.0	0.9	N	3.4	SW	8.3	WSW	11.0	3.5	2.0	0.3
6	25.5	28.0	23.7	1.0	N	3.8	SSW	9.8	SE	16.0	9.5	2.5	0.0
7	24.2	25.8	22.9	0.9	NNE	3.2	SSW	8.4	SW	94.5	16.0	5.5	0.0
8	24.2	29.4	22.6	0.5	ESE	3.2	ESE	10.0	ESE	45.5	12.5	4.0	3.8
9	25.8	29.9	24.2	0.9	ESE	3	ESE	6.2	E	0.5	0.5	0.5	3.5
10	26.2	29.6	24.4	1.0	SE	2.6	SSE	6.2	E	0.5	0.5	0.5	1.7
前半旬	25.8	28.1	24.3	1.9	ESE					107.5			12.4
後半旬	25.2	28.5	23.6	0.9	SE					157.0			9.0
旬	25.5	28.3	23.9	1.4	ESE					264.5			21.4
平年差/比	+0.2	-1.4	+2.1							275			37

観測所名	西米良									10 以上積算気温			237
日付	気温()			風向・風速(m/s)						降水量(mm)			日照 (h)
	平均	最高	最低	平均	最多	最大	風向	瞬間	風向	日計	1時間	10分	
1	23.8	26.2	22.3	1.3	WSW	5.9	WSW	12.6	SW	58.0	11.5	7.5	0.6
2	23.8	25.9	22.0	1.8	W	6.2	WSW	18.5	W	83.0	10.5	6.5	0.1
3	23.9	26.1	21.9	2.9	SW	8.4	SW	22.6	WSW	305.0	46.5	11.5	0.0
4	25.0	31.2	21.3	0.7	N	2.8	SE	5.5	SE	4.5	2.0	1.5	2.9
5	23.4	25.1	22.0	0.4	NNW	1.7	N	3.1	NE	52.0	17.5	4.5	0.0
6	23.2	25.4	21.8	0.7	NW	3	SE	11.3	ESE	72.5	20.5	5.5	0.0
7	22.4	24.0	20.8	0.5	NNE	1.9	SSW	4.7	SSW	167.0	49.5	15.0	0.0
8	22.5	26.1	20.5	0.3	NW	1.8	NNE	2.7	NNE	34.0	11.0	4.5	0.6
9	24.5	29.6	20.5	1.6	SW	5.4	SW	9.3	WSW	1.5	1.0	0.5	5.2
10	24.7	29.1	21.6	1.4	SW	3.8	SW	7.6	WSW	3.0	2.0	1.5	3.0
前半旬	24.0	26.9	21.9	1.4	SW					502.5			3.6
後半旬	23.5	26.8	21.0	0.9	SW					278.0			8.8
旬	23.7	26.9	21.5	1.2	SW					780.5			12.4
平年差/比	-0.4	-2.7	+1.2							419			32

観測所名	神門									10 以上積算気温			243
日付	気温()			風向・風速(m/s)						降水量(mm)			日照 (h)
	平均	最高	最低	平均	最多	最大	風向	瞬間	風向	日計	1時間	10分	
1	24.0	26.9	22.2	0.5	SE	2.4	ESE	7.1	ESE	58.0	15.0	7.5	0.5
2	23.8	26.7	22.4	0.5	NNW	2.5	ESE	6.6	SE	80.5	14.0	4.5	0.6
3	24.0	26.1	22.4	2.3	SSE	5.7	ESE	16.8	WSW	254.5	43.5	11.5	0.0
4	26.4	32.6	22.1	0.8	SE	2.7	SSW	6.8	S	0.5	0.5	0.5	5.0
5	24.6	28.2	23.1	0.3	NNW	1.5	SE	4.6	S	34.5	14.5	4.0	0.0
6	23.7	26.8	22.4	0.3	NW	1.9	SE	5.4	NW	43.5	18.5	4.5	0.0
7	23.2	25.5	22.2	0.1	N	1.2	SSE	2.5	SSE	117.0	30.5	9.5	0.0
8	23.6	28.2	22.3	0.2	SE	1.7	SSE	3.5	S	36.0	7.5	4.0	0.6
9	24.5	29.3	21.7	0.5	ESE	2.4	SSE	5.6	SSE	2.5	4.0	1.5	3.2
10	24.7	29.1	21.8	0.4	SSE	1.8	SSE	4.2	S	1.5	1.0	0.5	2.4
前半旬	24.6	28.1	22.4	0.9	SE					428.0			6.1
後半旬	23.9	27.8	22.1	0.3	ESE					200.5			6.2
旬	24.3	27.9	22.3	0.6	SE					628.5			12.3
平年差/比	0.0	-2.1	+2.3							470			27

観測所名	高鍋									10 以上積算気温			255
日付	気温()			風向・風速(m/s)						降水量(mm)			日照 (h)
	平均	最高	最低	平均	最多	最大	風向	瞬間	風向	日計	1時間	10分	
1	26.1	28.6	24.9	2.6	ESE	4.6	ESE	10.0	SE	7.5	4.0	2.5	1.6
2	26.1	28.6	24.8	2.9	ESE	4.5	ESE	9.5	SSE	1.0	1.0	1.0	1.3
3	24.7	26.4	23.9	4.2	SE	7.9	SE	17.4	SSE	95.0	23.5	7.0	0.1
4	26.4	30.6	24.3	2.3	SSE	5.6	SSE	10.2	S	0.0	1.5	0.0	7.7
5	25.0	27.5	23.7	1.5	SSE	3.9	SSE	7.4	SSE	25.0	8.5	5.0	0.0
6	25.6	28.8	23.8	1.3	SSE	4	SSE	7.6	S	18.5	13.0	3.5	0.2
7	23.8	24.7	22.8	1.5	SSE	3.9	SSE	8.3	S	148.0	35.0	12.5	0.0
8	24.8	28.7	23.2	1.0	SE	3.2	SE	6.0	SSE	9.5	5.5	2.0	2.1
9	26.0	29.0	23.7	1.4	E	4.1	E	8.0	E	0.5	0.5	0.5	4.7
10	26.4	29.7	24.5	1.5	E	4.4	ESE	7.6	E	0.0	0.0	0.0	5.0
前半旬	25.7	28.3	24.3	2.7	SE					128.5			10.7
後半旬	25.3	28.2	23.6	1.3	SSE					176.5			12.0
旬	25.5	28.3	24.0	2.0	SSE					305.0			22.7
平年差/比	//	//	//							//			//

地域気象観測旬報

2018年7月1日～10日 宮崎県 (87)
(3/5)

観測所名	加久藤									10 以上積算気温			251
日付	気温()			風向・風速(m/s)						降水量(mm)			日照 (h)
	平均	最高	最低	平均	最多	最大	風向	瞬間	風向	日計	1時間	10分	
1	25.7	28.7	23.3	3.3	E	5.6	E	14.2	ESE	14.5	11.0	5.0	2.0
2	24.7	26.3	23.4	3.0	E	4.7	E	11.2	E	48.0	13.5	4.0	0.0
3	24.4	26.9	22.7	3.8	E	<u>6.6</u>	SW	<u>16.1</u>	E	107.0	20.0	5.0	0.0
4	26.6	<u>32.0</u>	23.2	2.3	W	4.1	SW	7.5	WSW	2.5	1.5	1.0	6.4
5	24.5	26.6	23.4	1.4	NW	3.4	SW	7.5	SW	37.0	7.5	5.5	0.0
6	24.7	26.9	23.1	1.9	SW	4.5	SSW	9.6	W	49.5	23.0	<u>8.5</u>	0.0
7	23.7	24.7	22.7	1.7	E	4.5	SW	10.4	SSW	<u>118.0</u>	<u>23.0</u>	7.5	0.0
8	24.2	27.5	<u>22.4</u>	1.2	E	2.9	NNW	5.0	SW	48.5	17.5	7.5	0.1
9	26.4	31.5	22.5	2.7	E	5.1	ESE	11.3	ESE	0.5	0.5	0.5	9.7
10	26.5	31.8	23.5	2.5	ESE	4.8	ESE	9.8	ESE	0.0	0.0	0.0	5.0
前半旬	25.2	28.1	23.2	2.8	E					209.0			8.4
後半旬	25.1	28.5	22.8	2.0	E					216.5			14.8
旬	25.1	28.3	23.0	2.4	E					425.5			23.2
平年差/比	+0.3	-1.2	+1.7							237			45

観測所名	小林									10 以上積算気温			247
日付	気温()			風向・風速(m/s)						降水量(mm)			日照 (h)
	平均	最高	最低	平均	最多	最大	風向	瞬間	風向	日計	1時間	10分	
1	25.2	28.5	23.2	5.1	ESE	9	ESE	15.0	ESE	28.0	23.5	11.5	3.8
2	24.6	27.4	23.0	5.0	ESE	8.4	ESE	14.6	E	70.0	21.0	7.5	0.0
3	23.8	25.8	22.5	5.2	SE	<u>10.4</u>	SE	<u>19.0</u>	SE	<u>219.0</u>	<u>52.0</u>	<u>16.0</u>	0.0
4	26.4	<u>32.7</u>	22.8	2.3	SE	5	S	8.2	S	4.5	3.0	1.0	6.2
5	24.6	27.5	23.2	1.9	E	4.7	S	10.2	S	43.0	12.5	4.5	0.0
6	24.4	26.0	23.3	3.2	ESE	9.2	S	15.9	SSW	49.0	23.5	7.5	0.0
7	23.3	24.2	22.2	2.5	ESE	5.2	E	9.3	E	120.5	32.0	9.0	0.0
8	23.9	26.4	22.8	2.2	E	4.7	SE	8.6	SE	31.0	7.0	4.5	0.0
9	25.4	29.7	<u>22.2</u>	3.5	SE	7.2	SE	12.0	SE	3.0	1.0	1.0	5.9
10	25.8	29.8	23.5	4.4	SE	7.8	SE	11.2	SE	0.0	1.0	0.5	4.4
前半旬	24.9	28.4	22.9	3.9	ESE					364.5			10.0
後半旬	24.6	27.2	22.8	3.2	SE					203.5			10.3
旬	24.7	27.8	22.9	3.5	ESE					568.0			20.3
平年差/比	-0.7	-2.2	+0.9							369			43

観測所名	西都									10 以上積算気温			259
日付	気温()			風向・風速(m/s)						降水量(mm)			日照 (h)
	平均	最高	最低	平均	最多	最大	風向	瞬間	風向	日計	1時間	10分	
1	26.3	28.6	24.4	4.6	ESE	7.8	ESE	11.8	ESE	13.0	9.5	5.5	1.9
2	26.2	27.9	24.9	4.8	ESE	7.7	ESE	11.9	E	1.0	0.5	0.5	0.3
3	25.2	27.5	23.9	6.2	SE	<u>10.8</u>	SE	<u>19.7</u>	SSE	104.5	24.0	10.0	0.3
4	26.9	<u>32.2</u>	24.1	3.0	SW	7.1	SSE	10.9	SE	0.5	1.0	0.5	7.6
5	25.5	28.3	23.8	1.7	S	4.2	SW	7.6	WSW	18.5	9.0	2.5	0.0
6	26.0	29.7	24.1	1.5	S	3.8	SSW	6.6	SSW	21.0	14.5	4.5	0.2
7	24.2	25.6	23.2	1.5	SE	4.4	SSW	7.7	SSW	<u>161.0</u>	<u>50.0</u>	<u>11.0</u>	0.1
8	24.9	28.8	<u>23.2</u>	1.2	E	4.6	ESE	6.5	E	8.5	3.0	2.5	0.4
9	26.5	29.7	23.6	2.6	E	5.6	E	8.8	E	0.5	0.5	0.5	7.3
10	27.1	30.2	24.3	3.0	NE	6.6	ESE	9.9	E	0.0	0.0	0.0	7.8
前半旬	26.0	28.9	24.2	4.1	ESE					137.5			10.1
後半旬	25.7	28.8	23.7	2.0	E					191.0			15.8
旬	25.9	28.9	24.0	3.0	ESE					328.5			25.9
平年差/比	-0.1	-1.6	+1.9							294			48

観測所名	宮崎									10 以上積算気温			263
日付	気温()			風向・風速(m/s)						降水量(mm)			日照 (h)
	平均	最高	最低	平均	最多	最大	風向	瞬間	風向	日計	1時間	10分	
1	26.7	29.4	25.1	5.1	ESE	7.9	ESE	14.5	ESE	14.0	10.5	7.0	4.0
2	26.5	29.0	25.2	5.6	ESE	9.7	ESE	14.2	E	6.5	5.5	5.5	1.9
3	25.7	28.2	24.3	6.0	SE	<u>10.9</u>	SE	<u>20.9</u>	SE	70.5	14.5	<u>8.0</u>	0.5
4	28.2	<u>31.9</u>	24.7	3.7	W	7.7	W	12.8	WSW	2.5	2.5	2.5	9.1
5	25.7	27.7	24.4	1.6	ESE	4.9	SW	10.9	SW	39.0	11.0	4.0	0.0
6	26.7	30.7	24.6	2.7	S	7.4	S	14.6	S	7.5	4.5	1.5	0.2
7	24.4	25.7	<u>23.0</u>	1.9	E	6.1	SE	10.7	SE	<u>114.5</u>	<u>18.0</u>	6.0	0.0
8	25.4	29.4	23.5	1.7	ENE	4.1	ESE	7.3	ESE	7.0	5.5	2.0	1.5
9	26.4	29.5	24.1	3.9	ENE	6.1	E	8.3	E	2.0	1.5	1.5	6.7
10	27.0	30.0	24.7	4.2	NE	6.5	E	10.3	E	0.0	0.0	0.0	7.2
前半旬	26.6	29.2	24.7	4.4	ESE					132.5			15.5
後半旬	26.0	29.1	24.0	2.9	ENE					131.0			15.6
旬	26.3	29.2	24.4	3.6	ESE					263.5			31.1
平年差/比	-0.2	-1.3	+1.3							239			54

地域気象観測旬報

2018年7月1日～10日 宮崎県 (87)
(4/5)

観測所名	田野									10 以上積算気温			254
日付	気温()			風向・風速(m/s)						降水量(mm)			日照 (h)
	平均	最高	最低	平均	最多	最大	風向	瞬間	風向	日計	1時間	10分	
1	25.3	27.2	24.2	3.4	E	7.4	E	13.1	E	75.0	11.0	7.0	0.2
2	25.6	27.2	24.1	3.6	E	9.8	SE	20.6	E	59.0	21.5	6.5	0.1
3	26.2	28.0	23.7	6.9	SE	<u>14.1</u>	SE	<u>28.3</u>	SE	<u>176.5</u>	<u>39.5</u>	<u>11.5</u>	0.4
4	27.6	<u>32.6</u>	24.0	2.4	W	5.4	SSW	9.3	SSW	2.5	2.0	2.0	8.4
5	25.1	27.9	23.8	1.1	W	4.8	SSW	6.9	SW	48.5	19.0	6.0	0.1
6	25.9	29.4	23.9	1.9	SSW	5.7	SSW	10.9	SW	8.5	5.5	2.0	0.0
7	23.8	24.8	22.9	1.6	NE	3.3	SW	6.4	WSW	135.0	23.0	9.5	0.0
8	24.7	28.3	<u>22.9</u>	1.0	NNE	2.8	SW	5.4	SW	5.5	3.0	1.0	0.3
9	24.7	26.5	23.1	2.7	E	5.1	NE	12.0	NE	30.5	8.0	4.5	0.2
10	25.4	27.2	24.3	3.6	ENE	5.8	NE	12.3	NE	25.5	5.0	2.5	0.2
前半旬	26.0	28.6	24.0	3.5	E					361.5			9.2
後半旬	24.9	27.2	23.4	2.2	ENE					205.0			0.7
旬	25.4	27.9	23.7	2.8	E					566.5			9.9
平年差/比	//	//	//							//			//

観測所名	赤江									10 以上積算気温			257
日付	気温()			風向・風速(m/s)						降水量(mm)			日照 (h)
	平均	最高	最低	平均	最多	最大	風向	瞬間	風向	日計	1時間	10分	
1	26.3	29.1	24.4	4.6	E	9.5	SE	14.4	ESE	11.0	9.0	<u>7.0</u>	
2	26.1	28.1	24.7	5.4	ESE	9.8	ESE	12.9	ESE	5.5	4.5	4.0	
3	25.7	28.4	24.2	10.4	SSE	<u>15.6</u>	SE	<u>21.6</u>	SE	77.5	16.0	5.5	
4	27.2	29.7	24.2	4.8	SSE	9.3	SSE	11.8	SSE	0.0	0.0	0.0	
5	25.8	28.0	23.7	3.3	SSE	6.5	S	9.8	SSW	23.0	6.5	2.0	
6	26.8	<u>30.2</u>	24.1	4.3	SSW	7.9	SSE	11.3	SW	5.0	3.0	1.0	
7	23.8	25.4	22.6	3.9	SSE	7.8	SSE	10.3	SSE	<u>113.5</u>	<u>23.0</u>	6.5	
8	24.5	28.1	23.1	2.0	SE	6.1	SE	7.2	SE	9.5	7.0	3.0	
9	25.3	28.7	<u>22.5</u>	4.0	NNE	5.7	NNE	8.7	NNE	4.0	3.5	3.5	
10	25.8	29.3	23.8	4.8	NNE	6.3	NNE	9.3	N	0.0	0.0	0.0	
前半旬	26.2	28.7	24.2	5.7	SSE					117.0			
後半旬	25.2	28.3	23.2	3.8	NNE					132.0			
旬	25.7	28.5	23.7	4.8	SSE					249.0			
平年差/比	-1.1	-2.2	0.0							233			

観測所名	都城									10 以上積算気温			260
日付	気温()			風向・風速(m/s)						降水量(mm)			日照 (h)
	平均	最高	最低	平均	最多	最大	風向	瞬間	風向	日計	1時間	10分	
1	26.5	30.7	23.2	2.8	ESE	5.5	SSE	10.0	SE	9.5	3.5	1.5	4.1
2	26.0	29.3	23.5	2.9	ESE	7.2	SSE	13.3	SE	33.5	18.0	4.5	0.4
3	25.5	27.7	23.8	7.1	S	<u>13.1</u>	SSE	<u>25.9</u>	SE	150.0	33.5	12.0	0.2
4	27.3	<u>32.7</u>	23.7	3.4	SSW	5.5	S	9.3	SSE	1.0	0.5	0.5	8.3
5	25.4	28.7	23.9	3.3	SSW	7	SSW	13.2	SW	19.0	4.0	3.0	0.3
6	25.8	29.0	24.3	3.5	S	7.3	S	13.0	S	27.5	20.0	8.0	0.6
7	24.2	25.2	23.0	3.8	SSW	6.8	S	12.5	S	<u>180.5</u>	<u>42.5</u>	<u>12.5</u>	0.0
8	25.0	27.2	23.1	1.9	SSW	4.4	SSW	7.8	SSW	12.0	6.5	1.5	0.0
9	26.6	32.1	<u>21.8</u>	2.5	ENE	5.4	E	9.4	E	0.0	0.0	0.0	8.8
10	27.4	32.1	24.3	3.2	NE	5.6	E	9.5	ENE	0.0	0.0	0.0	5.8
前半旬	26.1	29.8	23.6	3.9	SSW					213.0			13.3
後半旬	25.8	29.1	23.3	3.0	SSW					220.0			15.2
旬	26.0	29.5	23.5	3.4	SSW					433.0			28.5
平年差/比	+0.3	-0.6	+1.1							313			56

観測所名	油津									10 以上積算気温			261
日付	気温()			風向・風速(m/s)						降水量(mm)			日照 (h)
	平均	最高	最低	平均	最多	最大	風向	瞬間	風向	日計	1時間	10分	
1	26.5	29.0	25.2	3.7	ENE	8.1	E	12.1	SE	2.5	1.5	1.0	2.9
2	26.4	28.2	25.1	4.0	E	7.4	ESE	10.5	ESE	1.5	1.5	1.0	0.7
3	25.8	26.9	24.2	6.0	SE	<u>9.1</u>	SE	<u>17.8</u>	S	90.0	<u>33.5</u>	<u>13.5</u>	0.0
4	27.2	<u>30.1</u>	24.7	3.2	S	5.9	W	9.4	W	0.0	0.0	0.0	8.8
5	25.7	26.9	24.1	3.1	W	6.8	WSW	11.7	SSW	33.5	10.0	3.5	0.0
6	26.4	28.6	24.5	3.5	SSW	6.9	SW	14.3	SSW	17.5	13.0	7.5	0.1
7	24.4	25.8	<u>23.3</u>	2.6	W	6.4	W	11.1	SW	<u>157.0</u>	29.5	11.0	0.0
8	25.0	27.1	23.4	1.4	W	3.4	WSW	5.7	WSW	2.0	1.5	0.5	1.4
9	26.4	29.7	23.8	3.5	ENE	5.9	ENE	8.7	E	1.0	1.0	1.0	7.9
10	26.7	29.9	25.3	4.4	ENE	6.1	ENE	9.2	ENE	0.5	0.5	0.5	4.0
前半旬	26.3	28.2	24.7	4.0	ENE					127.5			12.4
後半旬	25.8	28.2	24.1	3.1	ENE					178.0			13.4
旬	26.1	28.2	24.4	3.5	ENE					305.5			25.8
平年差/比	-0.3	-1.6	+0.8							303			47

地域気象観測旬報

2018年7月1日～10日 宮崎県 (87)
(5/5)

観測所名	串間									10 以上積算気温			263
日付	気温()			風向・風速(m/s)						降水量(mm)			日照 (h)
	平均	最高	最低	平均	最多	最大	風向	瞬間	風向	日計	1時間	10分	
1	27.4	29.7	26.0	3.8	E	7.2	E	16.1	ENE	3.5	3.0	2.0	2.0
2	27.2	28.5	26.0	4.4	ESE	7.6	ESE	14.5	E	6.0	4.5	2.5	0.1
3	26.0	26.8	24.5	5.5	SSW	8.5	ESE	17.8	SE	69.5	16.0	7.0	0.1
4	27.1	30.0	25.1	2.9	SSW	5.4	S	10.3	S	0.5	0.5	0.5	10.1
5	25.4	26.3	24.3	2.9	SW	6.2	SW	13.8	SSW	105.0	33.5	10.5	0.0
6	25.9	27.4	24.6	3.0	SSW	5.3	SSW	10.6	SSW	7.0	3.5	1.0	0.0
7	24.5	25.6	23.8	2.5	SW	5.4	SW	10.7	SSW	176.0	19.0	9.5	0.0
8	25.5	27.7	24.3	1.1	SW	2.5	ESE	4.6	W	7.5	5.0	1.5	0.5
9	27.2	30.5	24.2	3.7	ENE	6.5	ENE	10.8	NE	1.0	0.5	0.5	7.2
10	27.0	29.8	25.9	3.9	ENE	6.7	ENE	10.8	ENE	5.0	2.0	2.0	1.1
前半旬	26.6	28.3	25.2	3.9	ESE					184.5			12.3
後半旬	26.0	28.2	24.6	2.8	ENE					196.5			8.8
旬	26.3	28.2	24.9	3.4	SSW					381.0			21.1
平年差/比	+0.5	-1.4	+2.2							355			38

地域雨量観測旬報

2018年7月1日～10日 宮崎県 (87)

(1/1)

観測所名	日之影				諸塚				北方				椎葉				都農				えびの			
日付	降水量(mm)				降水量(mm)				降水量(mm)				降水量(mm)				降水量(mm)				降水量(mm)			
	日計	平年比	最大1時間	最大10分間	日計	平年比	最大1時間	最大10分間	日計	平年比	最大1時間	最大10分間	日計	平年比	最大1時間	最大10分間	日計	平年比	最大1時間	最大10分間	日計	平年比	最大1時間	最大10分間
1	34.5		5.5	4.5	30.0		9.5	3.5	25.5		4.5	3.0	34.5		10.5	6.0	12.5		8.5	6.0	18.5		7.0	3.5
2	49.5		9.5	4.5	52.0		12.0	4.0	13.5		4.0	1.5	18.5		4.0	1.5	2.0		1.5	1.5	44.5		21.0	11.0
3	179.5		49.5	16.5	230.0		38.5	9.5	133.5		25.5	13.5	202.5		30.0	9.0	113.0		30.5	13.0	219.0		44.5	12.0
4	0.0		0.0	0.0	0.0		0.5	0.5	0.0		0.0	0.0	4.5		1.5	0.5	0.0		1.0	0.0	22.5		10.5	5.5
5	11.0		6.5	1.5	19.5		11.0	3.0	23.0		12.5	3.0	42.0		9.0	4.5	25.0		7.5	2.5	119.0		16.0	4.5
半旬計/最大	274.5	//	49.5	16.5	331.5	467	38.5	9.5	195.5	324	25.5	13.5	302.0	//	30.0	9.0	152.5	//	30.5	13.0	423.5	273	44.5	12.0
6	44.5		13.0	4.0	41.5		13.0	3.5	34.5		14.5	4.0	112.5		25.5	8.5	27.0		12.5	4.0	187.0		26.5	9.0
7	92.5		31.5	9.0	83.0		23.5	12.0	89.0		23.0	8.0	130.0		41.0	14.5	156.5		32.5	8.5	282.5		42.5	11.5
8	36.5		12.0	7.0	53.5		13.0	4.0	54.5		13.0	5.0	54.0		10.0	3.0	59.0		21.5	6.5	76.0		19.5	8.0
9	8.0		2.5	1.0	1.5		2.5	1.0	14.5		5.5	3.5	0.0		0.0	0.0	2.0		1.5	1.5	3.5		2.0	1.5
10	0.5		0.5	0.5	5.5		3.5	2.0	7.5		3.0	2.5	0.0		0.0	0.0	1.0		1.0	0.5	1.5		0.5	0.5
半旬計/最大	182.0	//	31.5	9.0	185.0	311	23.5	12.0	200.0	375	23.0	8.0	296.5	//	41.0	14.5	245.5	//	32.5	8.5	550.5	419	42.5	11.5
旬計	456.5	//			516.5	391			395.5	330			598.5	//			398.0	//			974.0	335		
旬最大	179.5		49.5	16.5	230.0		38.5	12.0	133.5		25.5	13.5	202.5		41.0	14.5	156.5		32.5	13.0	282.5		44.5	12.0
起日	3		3	3	3		3	7	3		3	3	3		7	7	7		7	3	7		3	3

観測所名	野尻				国富				深瀬				降水量(mm)				降水量(mm)				降水量(mm)			
日付	降水量(mm)				降水量(mm)				降水量(mm)				降水量(mm)				降水量(mm)				降水量(mm)			
	日計	平年比	最大1時間	最大10分間	日計	平年比	最大1時間	最大10分間	日計	平年比	最大1時間	最大10分間	日計	平年比	最大1時間	最大10分間	日計	平年比	最大1時間	最大10分間	日計	平年比	最大1時間	最大10分間
1	22.0		6.5	2.5	15.5		5.5	4.0	25.5		10.5	6.0												
2	11.0		4.5	3.0	10.5		5.0	3.0	25.0		8.0	4.0												
3	97.5		26.5	8.0	148.5		37.5	12.0	191.0		33.0	10.0												
4	16.5		8.5	2.5	2.5		2.0	1.5	5.0		4.5	2.5												
5	25.5		10.0	3.5	21.0		8.0	4.5	109.5		23.0	8.0												
半旬計/最大	172.5	236	26.5	8.0	198.0	278	37.5	12.0	356.0	435	33.0	10.0												
6	23.5		14.0	6.5	17.5		13.0	3.5	23.5		9.5	3.0												
7	160.0		39.0	12.0	167.0		49.0	11.0	189.5		28.0	11.0												
8	11.0		5.0	1.5	9.0		5.0	1.5	16.5		9.0	6.0												
9	8.0		3.5	2.0	1.5		0.5	0.5	5.0		2.0	1.5												
10	0.0		3.5	0.0	0.0		0.5	0.5	2.0		1.0	0.5												
半旬計/最大	202.5	363	39.0	12.0	195.0	335	49.0	11.0	236.5	365	28.0	11.0												
旬計	375.0	277			393.0	289			592.5	403														
旬最大	160.0		39.0	12.0	167.0		49.0	12.0	191.0		33.0	11.0												
起日	7		7	7	7		7	3	3		3	7												