

宮 崎 県 農 業 気 象 速 報

平成 30 年 6 月 下旬

宮 崎 地 方 気 象 台
平成 30 年 7 月 3 日

気 象 概 況

期間を通して、梅雨前線や湿った空気の影響を受けて曇りや雨の日が多かった。23日と30日は大気の状態が不安定となり、日降水量が100mmを超える大雨となった所があった。特に30日は、北方で日最大10分間降水量17.5mmを観測し、6月の1位を更新した。

また、27日は、暖かい空気の影響で気温が上がり、延岡で35.8を観測し今季初の猛暑日となった。

生物季節観測では、アブラゼミの初鳴を平年より11日早い28日に観測した。

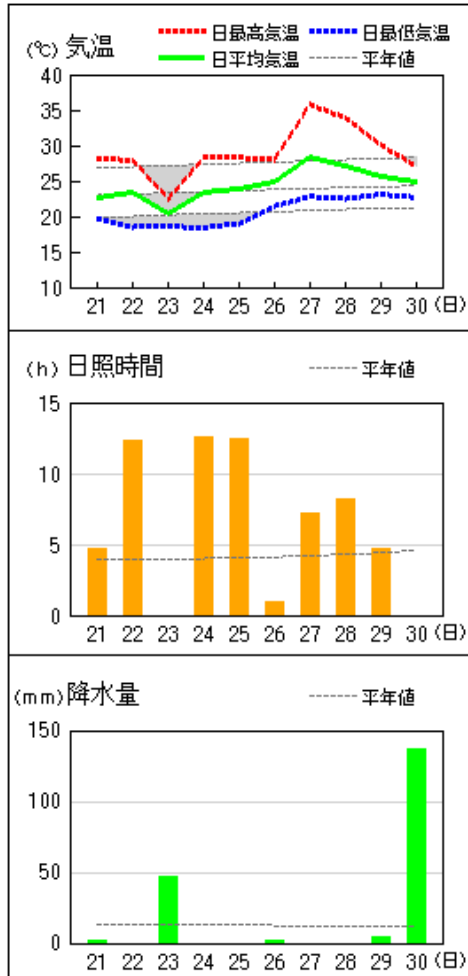
県内各地の旬平均気温は、平年差-0.3 ~ +1.0 の平年並で、神門、加久藤では平年より高かった。旬降水量は、73.0mm ~ 262.5mm (平年比 40% ~ 164%) の平年並で、高千穂、鞍岡、西米良、加久藤、西都、えびの、小林では平年より少なく、北方、延岡、日向では平年より多かった。旬日照時間は、平年比 101% ~ 179% で平年より多く、高千穂、鞍岡、日向、小林では平年よりかなり多く、都城、油津、串間では平年並だった。

宮崎市の旬平均気温と旬降水量は平年並で、旬日照時間は平年より多かった。

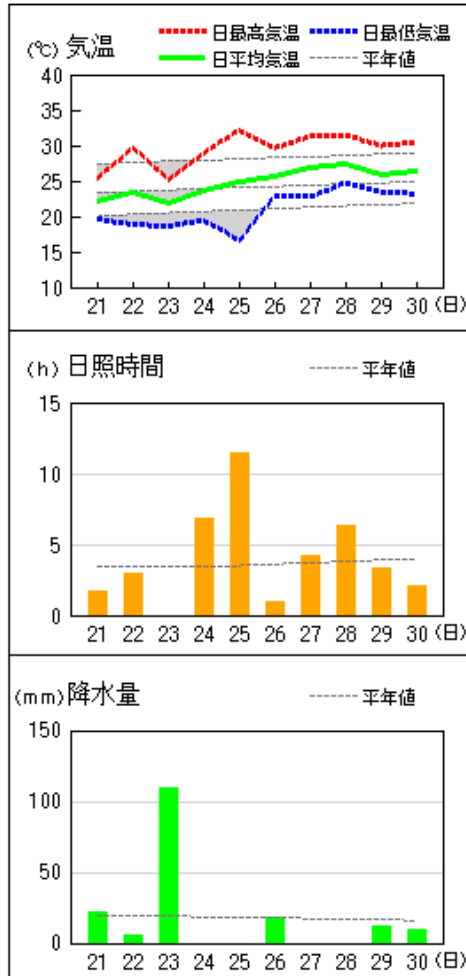
日々の天気概況	宮崎市の昼間の天気
21日 梅雨前線の影響を受けた。	雨後曇一時晴
22日 高気圧に覆われたが、次第に梅雨前線の影響を受けた。	晴時々曇
23日 梅雨前線の影響を受けた。	大雨、雷を伴う
24日 梅雨前線の影響を受けたが、次第に高気圧に覆われた。	薄曇一時晴
25日 高気圧に覆われた。	晴
26日 湿った空気の影響を受けた。	曇時々雨一時晴、雷を伴う
27日 湿った空気の影響を受けた。	薄曇
28日 湿った空気の影響を受けた。	曇
29日 湿った空気の影響を受けた。	曇時々雨
30日 湿った空気の影響を受けた。	雨時々曇、雷を伴う

地上気象 気象経過図：2018年06月21日-2018年06月30日

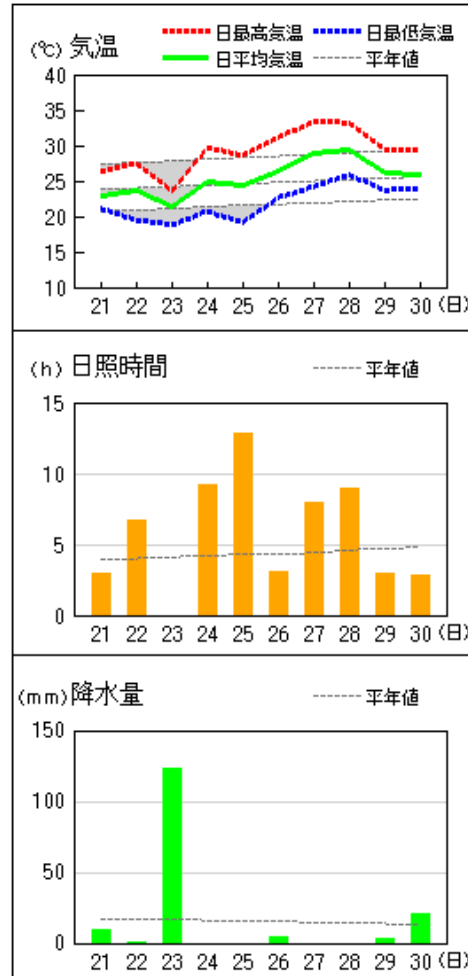
延岡



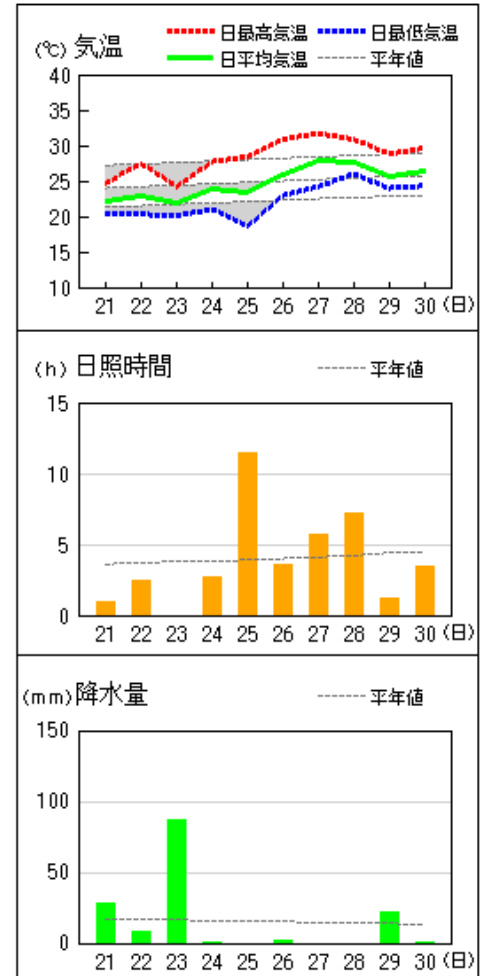
都城



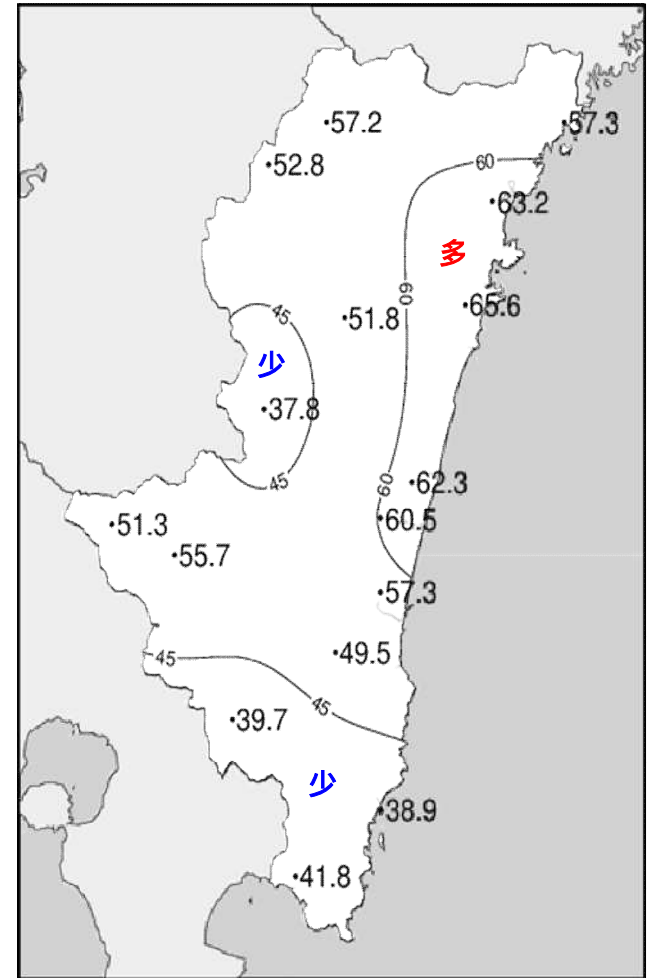
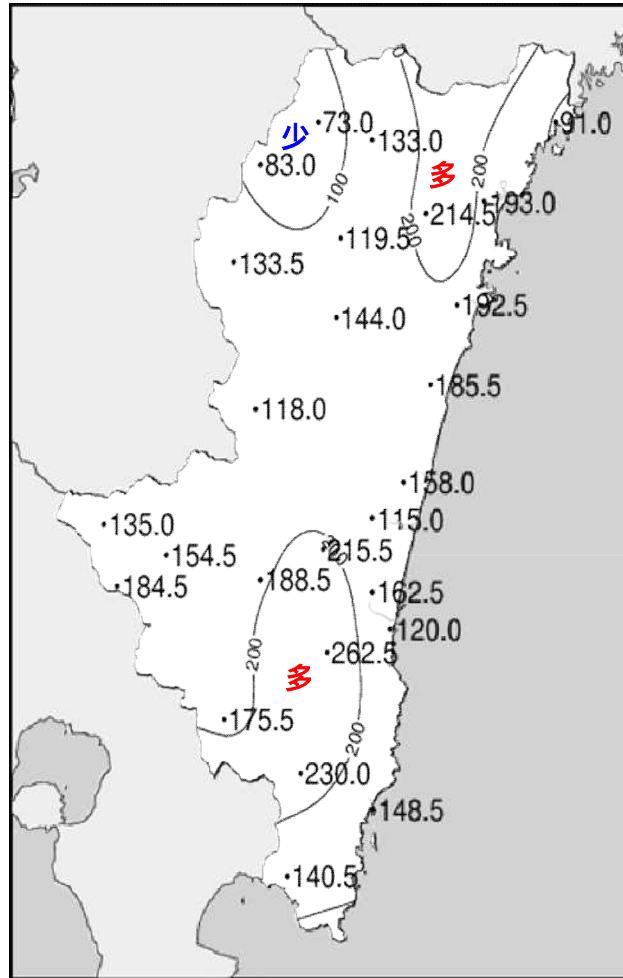
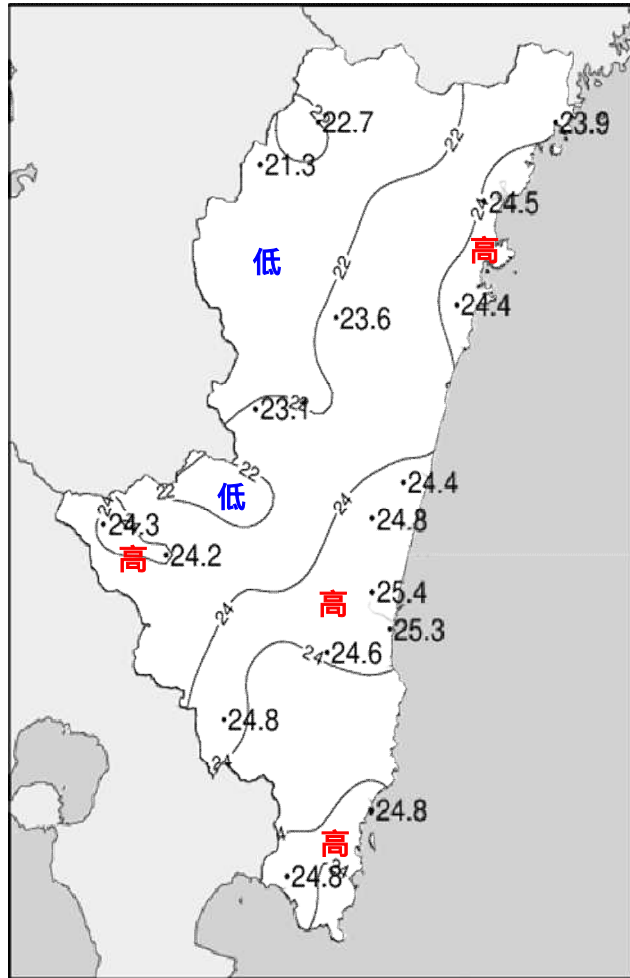
宮崎



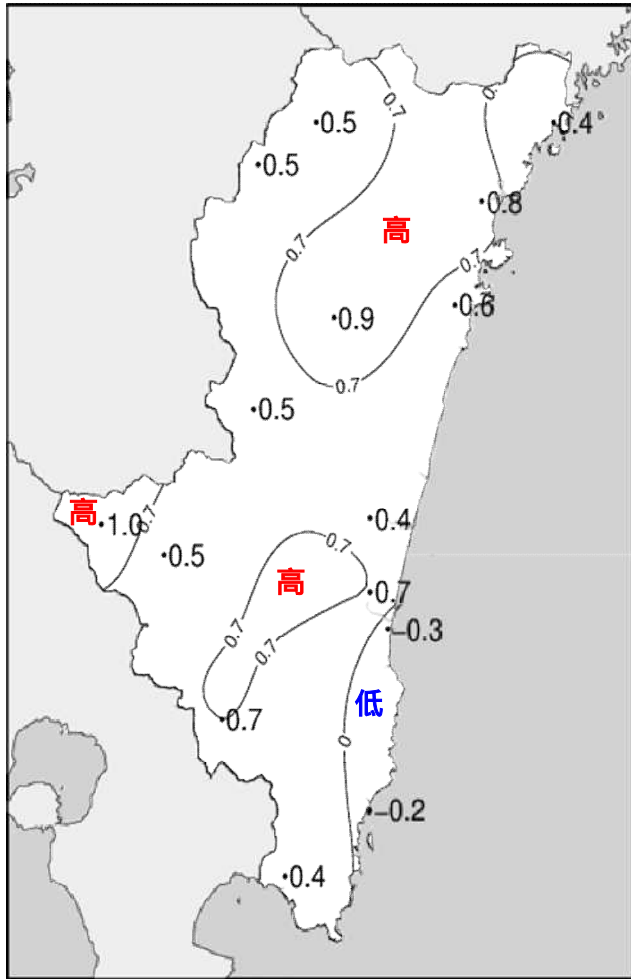
油津



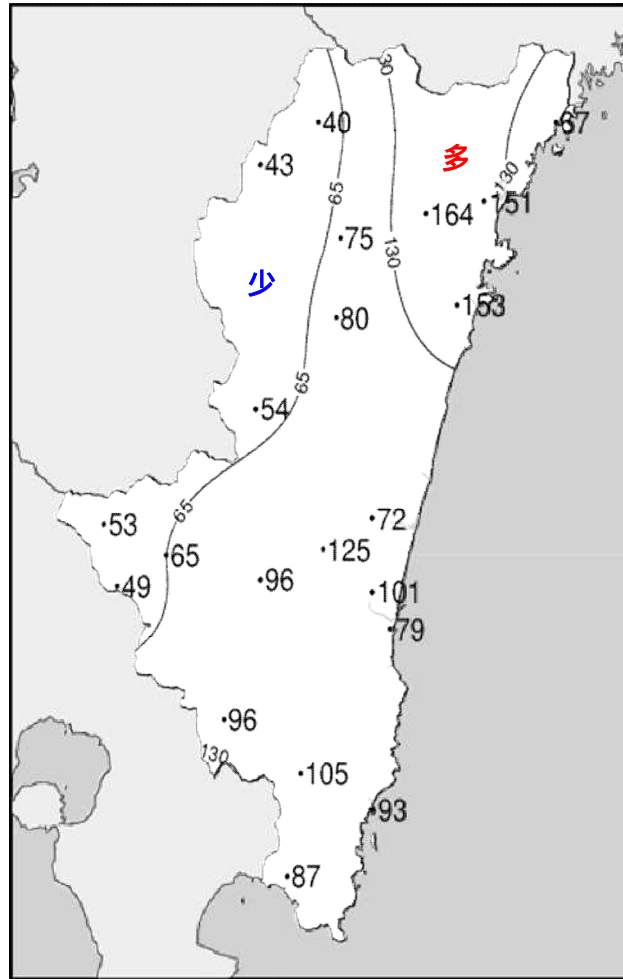
平成30年(2018年)6月下旬 気象分布図



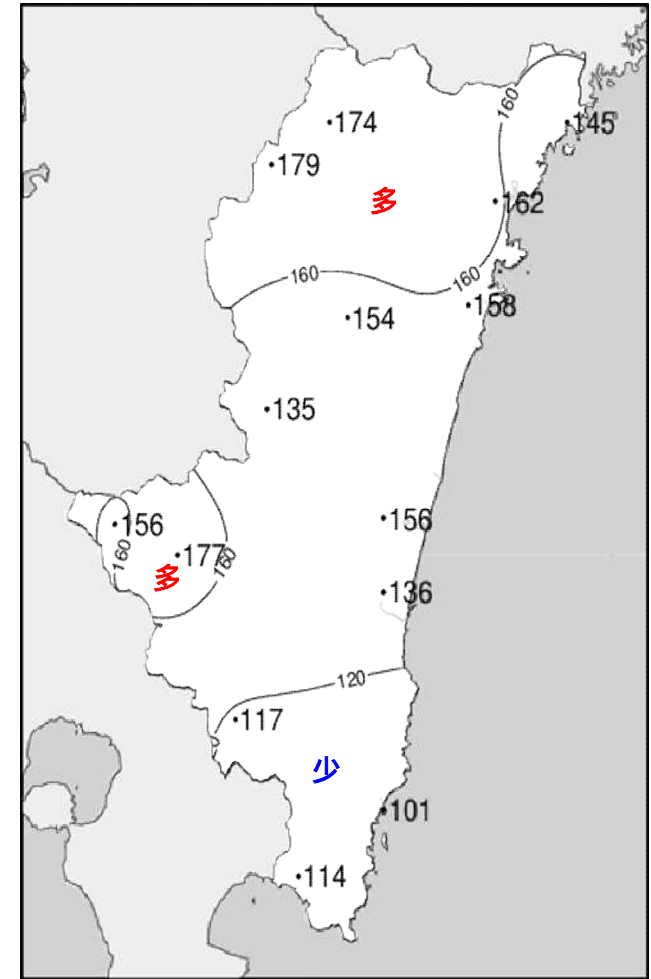
平成30年(2018年)6月下旬 気象分布図(平年差、平年比)



2018年6月下旬気温平年差(°C)



2018年6月下旬降水量平年比(%)



2018年6月下旬日照時間平年比(%)

地域気象観測旬報

2018年6月21日～30日 宮崎県 (87)
(1/5)

観測所名	高千穂													10 以上積算気温	227
日付	気温()			風向・風速(m/s)					降水量(mm)			日照 (h)			
	平均	最高	最低	平均	最多	最大	風向	瞬間	風向	日計	1時間		10分		
21	20.8	27.3	17.6	1.1	NNW	3.4	N	5.3	NNE	2.5	1.0	0.5	5.0		
22	22.0	28.8	16.5	1.8	SE	3.8	SSE	8.2	E	0.0	0.0	0.0	9.0		
23	19.0	22.0	15.8	1.1	NW	3.2	NW	5.8	NW	53.0	21.0	6.5	0.0		
24	22.1	28.4	16.3	2.1	NW	4	NNW	7.9	NW	0.0	0.0	0.0	12.5		
25	22.3	30.4	14.5	1.5	SE	4.3	SSE	7.6	SSE	0.0	0.0	0.0	12.3		
26	22.5	25.8	19.9	0.6	NNW	2.4	NNW	3.8	N	3.5	2.0	1.5	0.2		
27	24.7	31.0	20.4	1.8	NW	5.8	NW	10.9	NNW	0.0	0.0	0.0	7.0		
28	25.1	31.1	19.7	1.2	NW	4.5	NNW	8.7	NNW	0.0	0.0	0.0	6.1		
29	25.4	30.4	21.9	1.7	SE	3.5	SSE	7.1	E	0.0	0.0	0.0	5.0		
30	23.5	25.1	22.2	1.7	SE	3.3	SSE	8.2	S	14.0	4.0	2.0	0.1		
前半旬	21.2	27.4	16.1	1.5	NNW					55.5			38.8		
後半旬	24.2	28.7	20.8	1.4	SE					17.5			18.4		
旬	22.7	28.0	18.5	1.5	SE					73.0			57.2		
平年差/比	+0.5	+1.2	-0.4							40			174		

観測所名	古江													10 以上積算気温	239
日付	気温()			風向・風速(m/s)					降水量(mm)			日照 (h)			
	平均	最高	最低	平均	最多	最大	風向	瞬間	風向	日計	1時間		10分		
21	22.0	26.7	19.5	1.7	N	4.8	SSW	7.2	SSW	1.5	0.5	0.5	4.1		
22	23.1	28.3	18.1	2.6	N	4.7	N	6.5	S	0.0	0.0	0.0	10.3		
23	20.2	22.3	17.9	1.5	NE	6.3	N	11.1	N	46.0	16.0	4.5	0.0		
24	22.6	27.3	17.5	2.1	SSE	4	S	6.0	SSE	0.0	0.0	0.0	12.2		
25	23.5	27.7	19.1	2.6	N	4.8	NNE	6.2	NNE	0.0	0.0	0.0	11.8		
26	25.1	27.9	22.0	1.5	NNE	4.2	SSW	5.9	S	0.5	0.5	0.5	0.8		
27	26.6	30.9	22.7	1.8	SSW	5.7	SSW	9.4	S	0.0	0.0	0.0	8.6		
28	25.5	29.1	21.3	3.7	SSW	8.1	SSW	17.4	SSW	0.0	0.0	0.0	7.1		
29	25.1	27.8	23.7	3.0	SSW	7.2	SSW	11.9	SSW	13.5	13.5	7.5	2.4		
30	25.1	26.4	23.8	2.4	S	5.5	S	10.0	SSE	29.5	12.5	7.0	0.0		
前半旬	22.3	26.5	18.4	2.1	N					47.5			38.4		
後半旬	25.5	28.4	22.7	2.5	S					43.5			18.9		
旬	23.9	27.4	20.6	2.3	SSE					91.0			57.3		
平年差/比	+0.4	+0.4	-0.1							67			145		

観測所名	鞍岡													10 以上積算気温	213
日付	気温()			風向・風速(m/s)					降水量(mm)			日照 (h)			
	平均	最高	最低	平均	最多	最大	風向	瞬間	風向	日計	1時間		10分		
21	19.0	25.5	15.3	0.9	WSW	2.5	WSW	6.1	WSW	3.0	1.0	0.5	4.1		
22	21.0	27.4	14.0	1.4	WSW	3	NE	7.3	NE	0.0	0.0	0.0	9.2		
23	17.3	20.6	15.1	1.0	NE	3.2	SW	6.7	WSW	57.5	23.5	7.5	0.0		
24	20.2	27.2	15.2	1.0	ENE	2.6	NE	5.2	ESE	0.0	0.0	0.0	10.7		
25	21.9	31.0	14.0	1.3	W	3.3	NE	7.5	NNE	0.0	0.0	0.0	11.6		
26	20.8	24.8	16.4	0.6	WSW	2	NE	3.3	E	10.0	4.0	2.0	0.3		
27	22.8	29.6	17.8	0.9	WSW	3.2	S	7.7	SW	0.0	0.0	0.0	5.7		
28	23.4	30.3	17.2	0.9	SSW	3.3	SSW	9.9	SSW	0.0	0.0	0.0	6.9		
29	24.7	28.6	21.2	1.0	NE	3.8	SSW	11.4	S	0.0	0.0	0.0	3.9		
30	22.3	26.2	20.7	0.8	WSW	2.9	WSW	8.3	WSW	12.5	3.5	2.0	0.4		
前半旬	19.9	26.3	14.7	1.1	WSW					60.5			35.6		
後半旬	22.8	27.9	18.7	0.8	SSW					22.5			17.2		
旬	21.3	27.1	16.7	1.0	WSW					83.0			52.8		
平年差/比	+0.5	+1.6	-0.6							43			179		

観測所名	延岡													10 以上積算気温	245
日付	気温()			風向・風速(m/s)					降水量(mm)			日照 (h)			
	平均	最高	最低	平均	最多	最大	風向	瞬間	風向	日計	1時間		10分		
21	22.6	28.2	19.7	1.8	W	4.5	SSE	7.6	WNW	2.5	2.0	0.5	4.7		
22	23.4	27.9	18.5	2.4	W	4.7	E	7.3	E	0.0	0.0	0.0	12.3		
23	20.4	22.5	18.6	1.3	ENE	5.1	NW	7.6	WNW	46.5	12.5	2.5	0.0		
24	23.4	28.3	18.4	2.0	ENE	5	ENE	7.5	ENE	0.0	0.0	0.0	12.6		
25	24.0	28.3	19.0	2.6	W	5	E	7.1	ESE	0.0	0.0	0.0	12.5		
26	24.9	28.0	21.4	1.5	W	3.4	ESE	5.7	E	1.5	1.5	1.5	1.0		
27	28.3	35.8	22.8	2.3	W	6.7	SSE	10.6	SW	0.0	0.0	0.0	7.2		
28	27.2	33.9	22.5	3.2	S	8.4	S	13.0	S	0.0	0.0	0.0	8.2		
29	25.7	30.1	23.1	2.3	S	9.6	S	15.7	S	5.0	4.5	4.0	4.7		
30	24.8	27.1	22.7	2.3	SE	5.6	SE	10.0	SW	137.5	45.0	16.0	0.0		
前半旬	22.8	27.0	18.8	2.0	W					49.0			42.1		
後半旬	26.2	31.0	22.5	2.3	W					144.0			21.1		
旬	24.5	29.0	20.7	2.2	W					193.0			63.2		
平年差/比	+0.8	+1.5	+0.1							151			162		

地域気象観測旬報

2018年6月21日～30日 宮崎県 (87)
(2/5)

観測所名	日向										10 以上積算気温			244
日付	気温()			風向・風速(m/s)						降水量(mm)			日照 (h)	
	平均	最高	最低	平均	最多	最大	風向	瞬間	風向	日計	1時間	10分		
21	22.6	27.4	19.8	0.9	W	3.1	SSW	6.7	SW	5.0	6.0	0.5	4.9	
22	23.1	28.7	18.2	0.9	WNW	3	SE	6.4	E	0.0	0.0	0.0	12.3	
23	20.7	22.5	19.4	0.4	S	1.8	WNW	5.0	WSW	53.0	20.5	5.5	0.0	
24	23.5	28.8	19.7	1.0	WSW	2.8	E	6.2	E	0.0	0.0	0.0	11.8	
25	24.1	29.4	18.6	1.0	SE	2.8	SE	6.1	SSE	0.0	0.0	0.0	12.7	
26	25.3	29.5	22.0	1.0	SW	2.9	SW	6.3	SW	4.5	4.5	1.5	2.8	
27	27.5	34.5	22.2	1.1	W	3.2	W	8.3	W	0.0	0.0	0.0	8.4	
28	26.8	32.9	21.6	1.3	WNW	4	S	7.7	SE	0.0	0.0	0.0	8.3	
29	25.7	29.6	23.7	0.9	W	3.3	SSW	7.5	WSW	16.0	14.5	6.5	4.4	
30	24.8	26.6	23.1	1.1	ESE	3.2	ESE	8.5	SE	114.0	41.5	14.0	0.0	
前半旬	22.8	27.4	19.1	0.8	WSW					58.0			41.7	
後半旬	26.0	30.6	22.5	1.1	W					134.5			23.9	
旬	24.4	29.0	20.8	1.0	W					192.5			65.6	
平年差/比	+0.6	+0.9	+0.2							153			158	

観測所名	神門										10 以上積算気温			236
日付	気温()			風向・風速(m/s)						降水量(mm)			日照 (h)	
	平均	最高	最低	平均	最多	最大	風向	瞬間	風向	日計	1時間	10分		
21	21.6	27.7	19.0	0.3	SE	1.3	SSE	3.4	SSE	5.5	3.5	0.5	3.7	
22	22.4	29.8	17.3	0.7	SSE	2.7	SSE	5.7	SSE	0.0	0.0	0.0	8.3	
23	19.6	22.0	17.5	0.4	SSE	1.5	SSE	3.5	S	64.5	17.0	4.0	0.0	
24	23.8	31.0	17.8	0.6	SE	2	SSE	4.7	S	0.0	0.0	0.0	11.0	
25	24.4	31.9	18.1	0.7	SSE	2.5	SSE	5.6	SSE	0.0	0.0	0.0	10.5	
26	24.1	29.4	20.5	0.3	NNW	1.7	SE	3.8	SE	1.5	1.0	1.0	1.8	
27	25.4	32.6	20.3	0.6	S	2.3	SSW	6.5	S	0.0	0.0	0.0	5.0	
28	26.2	33.2	19.9	0.7	S	2.6	S	7.0	SSE	0.0	0.0	0.0	6.9	
29	25.1	31.1	20.9	0.6	SE	1.9	SSE	4.7	SSE	15.0	15.0	11.0	4.3	
30	23.6	27.0	22.3	0.3	SE	1.9	SE	5.6	ESE	57.5	22.0	9.5	0.3	
前半旬	22.4	28.5	17.9	0.5	SSE					70.0			33.5	
後半旬	24.9	30.7	20.8	0.5	S					74.0			18.3	
旬	23.6	29.6	19.4	0.5	SSE					144.0			51.8	
平年差/比	+0.9	+2.0	+0.4							80			154	

観測所名	西米良										10 以上積算気温			231
日付	気温()			風向・風速(m/s)						降水量(mm)			日照 (h)	
	平均	最高	最低	平均	最多	最大	風向	瞬間	風向	日計	1時間	10分		
21	20.9	26.9	18.0	0.6	N	1.9	NNE	3.5	NE	5.0	2.0	0.5	3.0	
22	22.3	28.8	16.7	1.4	SW	5.2	SW	9.9	SW	0.5	0.5	0.5	7.3	
23	19.9	24.4	17.3	0.5	SW	2.6	NE	6.6	ENE	63.0	22.0	7.5	0.2	
24	22.4	29.4	17.6	0.9	NE	3.6	NE	7.3	ENE	0.0	0.0	0.0	9.6	
25	23.4	31.6	16.3	1.2	SW	4	SSW	6.7	SSW	0.0	0.0	0.0	9.8	
26	22.9	27.3	19.7	0.5	WNW	1.9	N	2.9	NNE	12.0	8.0	5.0	0.2	
27	25.0	30.3	21.0	1.5	N	6.3	NE	10.9	NE	0.0	0.0	0.0	2.8	
28	25.5	30.1	22.3	1.1	N	3.7	NE	6.8	E	0.0	0.0	0.0	2.3	
29	25.0	29.9	22.0	0.8	NNE	2.8	SW	6.0	SSW	9.5	5.0	5.0	2.2	
30	23.9	26.2	22.5	0.7	NNE	2.2	NNE	3.6	WSW	28.0	5.5	2.5	0.4	
前半旬	21.8	28.2	17.2	0.9	N					68.5			29.9	
後半旬	24.5	28.8	21.5	0.9	NNE					49.5			7.9	
旬	23.1	28.5	19.3	0.9	N					118.0			37.8	
平年差/比	+0.5	+1.2	0.0							54			135	

観測所名	高鍋										10 以上積算気温			244
日付	気温()			風向・風速(m/s)						降水量(mm)			日照 (h)	
	平均	最高	最低	平均	最多	最大	風向	瞬間	風向	日計	1時間	10分		
21	22.3	26.0	18.9	1.0	NNW	3.5	SSE	6.7	SSE	3.5	1.0	0.5	2.8	
22	22.9	27.4	17.9	1.4	ESE	4.1	ESE	7.1	SSE	0.0	0.0	0.0	9.3	
23	20.6	22.2	19.3	0.8	NNW	2.1	W	4.5	ESE	83.0	19.5	7.0	0.0	
24	23.3	27.7	19.7	1.1	SSE	3.4	SE	5.7	SE	0.5	0.5	0.5	10.5	
25	23.4	28.5	17.5	1.3	NNW	3	E	5.4	ESE	0.0	0.0	0.0	12.4	
26	25.3	30.6	20.2	1.4	WSW	3.4	WSW	8.2	SSW	7.5	4.5	2.0	5.2	
27	27.9	32.9	23.7	2.0	SSW	4	WSW	10.2	WSW	0.0	0.0	0.0	8.2	
28	27.7	31.9	24.8	2.2	S	4.9	S	13.3	S	0.0	0.0	0.0	8.6	
29	24.9	28.5	22.7	1.5	SSE	4.6	SSE	9.9	S	10.5	6.5	3.0	4.3	
30	25.3	28.2	23.4	1.8	SE	5	SE	9.9	SSE	53.0	18.5	8.0	1.0	
前半旬	22.5	26.4	18.7	1.1	NNW					87.0			35.0	
後半旬	26.2	30.4	23.0	1.8	SSE					71.0			27.3	
旬	24.4	28.4	20.8	1.5	SSE					158.0			62.3	
平年差/比	//	//	//							//			//	

地域気象観測旬報

2018年6月21日～30日 宮崎県 (87)
(3/5)

観測所名	加久藤													10 以上積算気温	243
日付	気温()			風向・風速(m/s)						降水量(mm)			日照 (h)		
	平均	最高	最低	平均	最多	最大	風向	瞬間	風向	日計	1時間	10分			
21	22.0	26.8	19.0	1.1	WSW	2.8	NW	5.1	SW	7.0	4.0	1.0	3.4		
22	23.2	30.7	16.8	2.1	E	4.4	ESE	9.6	ESE	2.5	2.0	1.5	8.9		
23	20.5	23.0	18.1	1.7	NW	4.2	ESE	10.6	ESE	82.0	22.5	8.0	0.0		
24	23.0	29.9	17.3	1.6	NW	3.5	WNW	6.1	WNW	0.0	0.0	0.0	12.2		
25	24.2	33.5	16.1	1.2	E	3.1	E	6.8	E	0.0	0.0	0.0	8.9		
26	24.5	29.4	21.0	1.4	W	3.3	SW	6.7	SW	36.5	14.5	5.0	1.3		
27	26.1	30.3	23.1	2.8	W	5.4	W	10.1	W	1.0	1.0	0.5	5.1		
28	26.3	30.4	23.3	2.1	SW	4.6	SW	9.3	WSW	2.5	1.5	1.0	4.3		
29	26.9	31.7	23.6	2.0	E	4.7	NW	8.7	WNW	0.0	0.0	0.0	5.4		
30	26.0	30.1	23.3	2.2	E	3.9	E	8.5	ESE	3.5	3.5	2.0	1.8		
前半旬	22.6	28.8	17.5	1.5	E					91.5			33.4		
後半旬	26.0	30.4	22.9	2.1	E					43.5			17.9		
旬	24.3	29.6	20.2	1.8	E					135.0			51.3		
平年差/比	+1.0	+2.1	0.0							53			156		

観測所名	西都													10 以上積算気温	248
日付	気温()			風向・風速(m/s)						降水量(mm)			日照 (h)		
	平均	最高	最低	平均	最多	最大	風向	瞬間	風向	日計	1時間	10分			
21	22.6	27.0	19.5	1.2	NW	3.7	SE	6.4	SE	4.0	1.0	0.5	2.6		
22	23.4	27.7	18.0	2.0	ESE	5.6	ESE	8.2	SE	0.0	0.0	0.0	9.1		
23	21.0	22.6	18.9	1.1	NNW	3.9	ESE	7.2	ESE	85.5	20.0	6.0	0.0		
24	24.0	28.5	19.5	1.5	SE	3.8	SE	5.9	SE	0.0	0.0	0.0	10.0		
25	23.8	28.7	17.2	1.9	ESE	4.6	E	7.0	E	0.0	0.0	0.0	12.8		
26	25.5	30.8	20.9	1.9	SW	4.9	SSW	8.3	WSW	4.0	3.5	1.5	4.8		
27	28.1	32.8	24.0	4.0	SW	7.5	SW	12.2	SSW	0.0	0.0	0.0	8.2		
28	28.0	31.8	23.8	3.7	SW	7.2	SSW	12.7	SW	0.0	0.0	0.0	8.0		
29	25.6	29.3	23.3	2.3	SW	6.9	SW	13.3	SW	6.5	4.5	2.0	3.8		
30	25.5	28.7	23.5	2.4	ESE	6.5	SE	10.4	SE	15.0	4.0	2.0	1.2		
前半旬	23.0	26.9	18.6	1.5	NW					89.5			34.5		
後半旬	26.5	30.7	23.1	2.9	SW					25.5			26.0		
旬	24.8	28.8	20.9	2.2	SW					115.0			60.5		
平年差/比	+0.4	+0.2	0.0							72			156		

観測所名	小林													10 以上積算気温	242
日付	気温()			風向・風速(m/s)						降水量(mm)			日照 (h)		
	平均	最高	最低	平均	最多	最大	風向	瞬間	風向	日計	1時間	10分			
21	21.9	26.6	19.5	1.7	WNW	4	WNW	5.8	WNW	6.0	2.0	1.0	2.6		
22	22.8	28.5	17.1	3.0	SSE	6.1	SE	9.4	SE	3.5	3.5	3.5	9.0		
23	20.4	22.5	18.1	1.6	NW	4.7	SSE	7.1	SE	66.5	13.0	4.0	0.0		
24	23.7	29.6	18.4	2.5	WNW	4.5	WNW	7.0	WNW	0.0	0.0	0.0	11.1		
25	24.4	31.1	16.9	2.3	SSE	5.1	SSE	8.3	SE	0.0	0.0	0.0	12.7		
26	24.3	28.7	21.0	1.0	ENE	3	ENE	4.3	NE	26.5	17.5	6.0	0.8		
27	26.6	31.8	21.7	2.4	WNW	5.7	W	11.4	W	0.0	0.0	0.0	8.0		
28	27.3	32.6	23.5	1.9	W	4.2	SSW	8.3	W	0.0	0.0	0.0	7.1		
29	25.9	31.5	23.5	2.2	SE	5.5	ENE	10.3	E	4.0	4.0	3.0	4.3		
30	24.8	28.0	22.6	2.7	ESE	5.6	SSE	10.3	SSE	48.0	22.0	7.0	0.1		
前半旬	22.6	27.7	18.0	2.2	WNW					76.0			35.4		
後半旬	25.8	30.5	22.5	2.0	SE					78.5			20.3		
旬	24.2	29.1	20.2	2.1	WNW					154.5			55.7		
平年差/比	+0.5	+1.3	-0.6							65			177		

観測所名	宮崎													10 以上積算気温	254
日付	気温()			風向・風速(m/s)						降水量(mm)			日照 (h)		
	平均	最高	最低	平均	最多	最大	風向	瞬間	風向	日計	1時間	10分			
21	23.0	26.3	21.1	1.6	WNW	3.6	SE	5.9	SE	9.5	4.0	1.0	2.9		
22	23.7	27.5	19.5	2.7	E	5.4	E	7.1	ESE	1.0	1.0	1.0	6.7		
23	21.3	23.6	18.8	1.5	SE	4.7	ESE	6.6	ESE	123.0	25.0	7.0	0.0		
24	25.0	29.7	20.7	3.0	WNW	6	W	9.3	WSW	0.0	0.0	0.0	9.2		
25	24.4	28.6	19.2	3.1	WNW	5.9	NW	7.3	SE	0.0	0.0	0.0	12.8		
26	26.3	31.1	22.6	2.3	WSW	5.5	WSW	10.5	WSW	5.0	5.0	3.0	3.1		
27	28.9	33.4	24.2	5.1	WSW	10.3	WSW	16.8	WSW	0.0	0.0	0.0	7.9		
28	29.3	33.2	25.9	4.6	WSW	8.7	WSW	13.6	SW	0.0	0.0	0.0	8.9		
29	26.2	29.5	23.7	2.3	ESE	5.1	SSW	11.4	S	3.0	2.0	1.0	3.0		
30	26.0	29.3	24.0	3.2	ESE	6.4	SE	12.3	SE	21.0	4.5	4.0	2.8		
前半旬	23.5	27.1	19.9	2.4	WNW					133.5			31.6		
後半旬	27.3	31.3	24.1	3.5	WSW					29.0			25.7		
旬	25.4	29.2	22.0	2.9	WSW					162.5			57.3		
平年差/比	+0.7	+0.9	+0.4							101			136		

地域気象観測旬報

2018年6月21日～30日 宮崎県 (87)
(4/5)

観測所名	田野										10 以上積算気温			246
日付	気温()			風向・風速(m/s)					降水量(mm)			日照 (h)		
	平均	最高	最低	平均	最多	最大	風向	瞬間	風向	日計	1時間		10分	
21	22.3	26.4	19.4	1.1	W	2.7	W	6.7	W	15.0	7.0	2.0	2.6	
22	22.7	27.2	18.9	2.0	E	4.9	E	8.7	E	2.0	2.0	1.0	3.6	
23	20.9	23.9	17.9	1.7	WSW	4.2	NE	8.5	WSW	121.0	29.5	9.5	0.1	
24	24.4	29.8	20.1	2.2	W	3.7	W	7.8	W	0.5	0.5	0.5	8.4	
25	24.1	28.9	18.1	1.9	NE	5.2	NE	7.4	ENE	0.0	0.0	0.0	12.7	
26	25.4	30.9	21.0	1.4	WNW	3.7	WSW	8.3	WSW	1.0	1.0	1.0	3.0	
27	27.6	31.7	22.9	3.3	WSW	7.1	WSW	13.2	SW	0.0	0.0	0.0	7.0	
28	27.9	32.4	23.2	2.8	WSW	6.4	WSW	11.5	SSW	0.0	0.0	0.0	8.8	
29	25.4	29.4	22.6	1.5	NE	4.1	SW	7.0	WSW	6.5	6.0	2.0	2.0	
30	25.2	28.8	22.4	2.0	NNE	5	S	12.1	S	116.5	31.5	13.0	1.3	
前半旬	22.9	27.2	18.9	1.8	W					138.5			27.4	
後半旬	26.3	30.6	22.4	2.2	W					124.0			22.1	
旬	24.6	28.9	20.7	2.0	W					262.5			49.5	
平年差/比	//	//	//							//			//	

観測所名	赤江										10 以上積算気温			253
日付	気温()			風向・風速(m/s)					降水量(mm)			日照 (h)		
	平均	最高	最低	平均	最多	最大	風向	瞬間	風向	日計	1時間		10分	
21	22.9	25.4	21.2	2.4	S	7.4	SSE	8.7	SSE	14.0	6.0	1.5		
22	23.5	26.9	20.0	2.3	NE	4.9	SE	7.7	NNE	1.0	1.0	1.0		
23	21.5	23.3	19.1	2.7	SSE	7.5	SSE	9.3	SSE	92.5	23.0	10.5		
24	24.7	28.7	21.0	3.7	W	6.8	WSW	9.3	WSW	0.0	0.0	0.0		
25	24.3	28.1	19.2	2.7	NW	5.8	SE	8.2	SSE	0.0	0.0	0.0		
26	26.2	30.7	22.8	2.5	SSE	6.9	SSE	9.3	SSE	0.0	0.0	0.0		
27	28.9	34.1	24.5	4.3	WSW	10.3	WSW	14.4	WSW	0.0	0.0	0.0		
28	28.5	33.1	24.4	3.9	S	8.3	SSE	11.3	SSW	0.0	0.0	0.0		
29	26.3	30.6	24.0	3.9	SSE	8.6	SSE	12.3	S	0.0	0.0	0.0		
30	25.8	28.9	23.9	3.4	SE	7.6	SE	9.3	SE	12.5	5.0	4.0		
前半旬	23.4	26.5	20.1	2.8	SE					107.5				
後半旬	27.1	31.5	23.9	3.6	SSE					12.5				
旬	25.3	29.0	22.0	3.2	SSE					120.0				
平年差/比	-0.3	-0.3	-0.5							79				

観測所名	都城										10 以上積算気温			248
日付	気温()			風向・風速(m/s)					降水量(mm)			日照 (h)		
	平均	最高	最低	平均	最多	最大	風向	瞬間	風向	日計	1時間		10分	
21	22.1	25.4	19.6	1.5	SSW	3.7	SSW	6.0	S	21.5	11.0	2.5	1.7	
22	23.3	29.7	18.9	1.9	NE	4.6	NNE	7.3	NE	5.5	5.5	2.0	2.9	
23	21.8	25.2	18.6	1.9	SSW	3.9	N	6.7	S	109.0	31.5	15.5	0.0	
24	23.7	29.0	19.5	1.8	SSW	3.7	SSW	6.4	SSW	0.0	0.0	0.0	6.8	
25	24.8	32.2	16.6	1.8	SSW	4.8	S	7.8	S	0.0	0.0	0.0	11.4	
26	25.6	29.6	23.0	2.2	SSW	4.7	SSW	7.2	SSW	18.0	11.0	4.0	1.0	
27	26.8	31.3	22.8	2.8	SSW	5.6	SW	12.2	SSW	0.0	0.0	0.0	4.2	
28	27.3	31.5	24.7	3.5	SSW	6.4	SSW	10.0	S	0.0	0.0	0.0	6.3	
29	25.8	30.0	23.4	2.2	SSW	5.5	S	9.8	S	12.0	8.5	3.0	3.3	
30	26.5	30.5	23.2	2.3	S	6.8	S	12.3	S	9.5	5.5	2.0	2.1	
前半旬	23.1	28.3	18.6	1.8	SSW					136.0			22.8	
後半旬	26.4	30.6	23.4	2.6	SSW					39.5			16.9	
旬	24.8	29.4	21.0	2.2	SSW					175.5			39.7	
平年差/比	+0.7	+1.3	-0.1							96			117	

観測所名	油津										10 以上積算気温			248
日付	気温()			風向・風速(m/s)					降水量(mm)			日照 (h)		
	平均	最高	最低	平均	最多	最大	風向	瞬間	風向	日計	1時間		10分	
21	22.1	24.6	20.3	1.4	W	2.9	W	4.5	WNW	28.5	9.5	2.0	1.0	
22	23.0	27.5	20.3	2.4	WNW	4.9	E	7.5	E	8.0	7.5	3.0	2.5	
23	22.0	24.2	20.1	2.0	WNW	6	WNW	12.1	WNW	86.5	23.0	7.5	0.0	
24	23.9	27.7	21.0	2.6	W	5.3	W	7.3	WSW	0.5	0.5	0.5	2.7	
25	23.5	28.4	18.6	2.6	WNW	4.7	WNW	6.1	NW	0.0	0.0	0.0	11.5	
26	26.0	30.9	23.0	2.5	WNW	4.9	WSW	8.4	SSW	1.5	1.0	0.5	3.6	
27	27.9	31.7	24.2	3.7	SW	7.4	SW	13.4	SW	0.0	0.0	0.0	5.7	
28	27.7	30.9	26.0	3.0	S	5.1	S	8.9	WSW	0.0	0.0	0.0	7.2	
29	25.7	28.8	24.0	2.1	S	5.2	W	9.5	SSW	22.5	10.5	4.5	1.2	
30	26.5	29.6	24.3	2.0	ENE	3.4	ENE	7.5	SE	1.0	0.5	0.5	3.5	
前半旬	22.9	26.5	20.1	2.2	W					123.5			17.7	
後半旬	26.8	30.4	24.3	2.7	SW					25.0			21.2	
旬	24.8	28.4	22.2	2.4	W					148.5			38.9	
平年差/比	-0.2	+0.2	-0.1							93			101	

地域気象観測旬報

2018年6月21日～30日 宮崎県 (87)
(5/5)

観測所名	串間		10 以上積算気温										248
	気温()			風向・風速(m/s)						降水量(mm)			日照 (h)
	平均	最高	最低	平均	最多	最大	風向	瞬間	風向	日計	1時間	10分	
21	21.9	23.8	19.5	1.0	WSW	3.2	WSW	4.9	WSW	33.0	8.5	2.0	0.6
22	22.8	28.2	19.7	2.1	ENE	5.6	ENE	9.6	NE	15.5	11.0	5.0	1.7
23	22.6	25.1	20.2	2.1	WSW	5.1	WSW	8.5	NE	81.0	15.5	7.5	0.0
24	22.9	26.6	19.2	1.7	WSW	4.4	WSW	7.1	W	1.0	1.0	1.0	2.2
25	24.1	29.4	17.2	1.5	NE	4.1	SSW	6.6	SSW	0.0	0.0	0.0	13.0
26	25.9	30.0	23.0	1.6	SSW	3.8	SSW	6.5	SSW	1.0	1.0	1.0	5.2
27	27.4	31.8	23.7	3.2	WSW	7.4	WSW	11.4	W	0.0	0.0	0.0	7.7
28	26.9	29.5	24.9	2.7	SSW	4.3	SSW	7.9	SSW	0.0	0.0	0.0	6.4
29	25.9	28.6	24.2	1.8	SSW	6	W	9.8	WSW	6.5	3.0	2.5	2.2
30	27.5	30.4	24.5	2.3	SSE	4.9	SSE	9.7	SE	2.5	1.5	1.0	2.8
前半旬	22.9	26.6	19.2	1.7	WSW					130.5			17.5
後半旬	26.7	30.1	24.1	2.3	SSW					10.0			24.3
旬	24.8	28.3	21.6	2.0	WSW					140.5			41.8
平年差/比	+0.4	+0.3	+0.1							87			114

地域雨量観測旬報

2018年6月21日～30日 宮崎県 (87)

(1/1)

観測所名	日之影				諸塚				北方				椎葉				都農				えびの			
	降水量(mm)				降水量(mm)				降水量(mm)				降水量(mm)				降水量(mm)				降水量(mm)			
日付	日計	平年比	最大1時間	最大10分間	日計	平年比	最大1時間	最大10分間	日計	平年比	最大1時間	最大10分間	日計	平年比	最大1時間	最大10分間	日計	平年比	最大1時間	最大10分間	日計	平年比	最大1時間	最大10分間
21	3.0		1.0	0.5	3.5		2.0	0.5	2.5		2.5	0.5	4.5		2.0	1.0	4.0		3.5	1.0	11.0		3.5	1.5
22	0.0		0.0	0.0	0.0		0.0	0.0	0.0		0.0	0.0	0.0		0.0	0.0	0.0		0.0	0.0	6.0		6.0	5.0
23	49.5		16.5	5.5	74.5		29.0	7.5	54.5		17.0	4.5	79.0		26.0	9.5	61.5		16.0	4.5	100.0		16.0	6.0
24	0.0		0.0	0.0	0.0		0.0	0.0	0.0		0.0	0.0	0.0		0.0	0.0	0.0		0.0	0.0	0.0		0.0	0.0
25	0.0		0.0	0.0	0.0		0.0	0.0	0.0		0.0	0.0	0.0		0.0	0.0	0.0		0.0	0.0	0.0		0.0	0.0
半旬計/最大	52.5	//	16.5	5.5	78.0	97	29.0	7.5	57.0	83	17.0	4.5	83.5	//	26.0	9.5	65.5	//	16.0	4.5	117.0	63	16.0	6.0
26	6.0		4.5	1.5	0.0		0.0	0.0	5.5		5.0	3.5	9.0		5.0	2.5	1.0		0.5	0.5	40.5		18.0	7.5
27	0.0		0.0	0.0	0.0		0.0	0.0	0.0		0.0	0.0	0.0		0.0	0.0	0.0		0.0	0.0	0.5		0.5	0.5
28	0.0		0.0	0.0	0.0		0.0	0.0	0.0		0.0	0.0	2.0		1.5	1.0	0.0		0.0	0.0	3.5		1.5	1.5
29	4.5		4.5	3.0	4.0		4.0	1.5	14.0		14.0	8.0	12.0		11.5	7.5	17.5		15.0	10.0	5.5		5.0	2.0
30	70.0		28.0	7.0	37.5		13.5	7.5	138.0		37.0	17.5	27.0		12.5	3.5	101.5		45.0	10.5	17.5		7.0	4.0
半旬計/最大	80.5	//	28.0	7.0	41.5	54	13.5	7.5	157.5	245	37.0	17.5	50.0	//	12.5	7.5	120.0	//	45.0	10.5	67.5	38	18.0	7.5
旬計	133.0	//			119.5	75			214.5	164			133.5	//			185.5	//			184.5	49		
旬最大	70.0		28.0	7.0	74.5		29.0	7.5	138.0		37.0	17.5	79.0		26.0	9.5	101.5		45.0	10.5	100.0		18.0	7.5
起日	30		30	30	23		23	30	30		30	30	23		23	23	30		30	30	23		26	26

観測所名	野尻				国富				深瀬															
	降水量(mm)				降水量(mm)				降水量(mm)				降水量(mm)				降水量(mm)				降水量(mm)			
日付	日計	平年比	最大1時間	最大10分間	日計	平年比	最大1時間	最大10分間	日計	平年比	最大1時間	最大10分間	日計	平年比	最大1時間	最大10分間	日計	平年比	最大1時間	最大10分間	日計	平年比	最大1時間	最大10分間
21	4.5		1.0	0.5	3.5		1.0	0.5	25.5		10.0	2.5												
22	2.0		1.5	1.0	2.0		2.0	1.0	9.5		7.5	2.5												
23	99.5		21.0	7.5	93.0		17.0	7.5	107.0		34.5	12.5												
24	0.5		0.5	0.5	0.0		0.0	0.0	0.5		0.5	0.5												
25	0.0		0.0	0.0	0.0		0.0	0.0	0.0		0.0	0.0												
半旬計/最大	106.5	111	21.0	7.5	98.5	113	17.0	7.5	142.5	125	34.5	12.5												
26	37.0		24.5	10.0	11.0		7.5	3.0	34.0		17.5	6.0												
27	0.0		0.0	0.0	0.0		0.0	0.0	0.0		0.0	0.0												
28	0.0		0.0	0.0	0.0		0.0	0.0	0.0		0.0	0.0												
29	26.5		25.0	13.0	20.0		17.5	6.0	24.5		11.5	9.5												
30	18.5		7.5	3.5	86.0		31.0	12.5	29.0		12.5	7.5												
半旬計/最大	82.0	93	25.0	13.0	117.0	146	31.0	12.5	87.5	89	17.5	9.5												
旬計	188.5	96			215.5	125			230.0	105														
旬最大	99.5		25.0	13.0	93.0		31.0	12.5	107.0		34.5	12.5												
起日	23		29	29	23		30	30	23		23	23												

地域気象観測月報(集計値)

宮崎県 (87)

2018年6月

1/1頁

観測所名	高千穂	古江	鞍岡	延岡	日向	神門	西米良	高鍋	加久藤	西都	小林	宮崎	田野	赤江	都城	油津	串間	
気	平均	21.1	22.6	20.0	22.8	22.7	21.7	21.7	22.6	22.9	23.0	22.5	23.6	22.7	23.7	23.3	23.7	23.6
	平年差	0.3	0.3	0.4	0.5	0.2	0.5	0.4	//	0.9	0.2	0.3	0.5	//	0.3	0.7	0.4	0.8
	最高	31.1	30.9	31.0	35.8	34.5	33.2	31.6	32.9	33.5	32.8	32.6	33.4	32.4	34.1	32.2	31.7	31.8
	起日	28	27	25	27	27	28	25	27	25	27	28	27	28	27	25	27	27
	最低	9.2	14.3	10.6	13.7	14.7	10.6	11.4	13.5	12.0	13.1	13.8	14.8	13.4	15.0	12.6	15.8	14.0
	起日	2	2	2	2	2	2	2	2	2	2	3	2	2	2	2	2	2
	最高平均	26.2	26.6	25.0	27.1	27.0	27.0	26.6	26.4	28.0	26.8	26.9	27.1	26.4	26.9	27.9	26.9	27.3
	最高平年差	0.1	0.5	0.3	0.6	0.1	0.3	-0.1	//	1.0	-0.5	0.0	0.3	//	0.2	0.8	0.3	0.5
	最低平均	17.0	19.3	15.7	19.3	19.4	17.6	18.0	19.4	18.8	19.5	18.9	20.6	19.4	20.7	19.6	21.0	20.4
	最低平年差	0.3	0.2	0.4	0.5	0.4	0.8	0.7	//	0.9	0.5	0.4	0.9	//	0.3	0.6	0.6	1.0
	積算気温	633	679	599	684	680	650	652	679	686	690	676	708	681	710	698	710	708
温	平均0 未満日数	0	0	0	0	0	0	0	0	0	0	0	0	0	0	0	0	0
	平均25 以上日数	2	5	0	3	4	3	3	4	5	5	3	7	5	5	6	8	8
	最高0 未満日数	0	0	0	0	0	0	0	0	0	0	0	0	0	0	0	0	0
	最高25 以上日数	20	24	17	23	23	23	21	21	25	24	24	22	21	24	26	22	26
	最高30 以上日数	4	1	2	3	2	5	3	3	9	3	4	3	3	4	7	3	5
	最高35 以上日数	0	0	0	1	0	0	0	0	0	0	0	0	0	0	0	0	0
	最低0 未満日数	0	0	0	0	0	0	0	0	0	0	0	0	0	0	0	0	0
	最低25 以上日数	0	0	0	0	0	0	0	0	0	0	0	1	0	0	0	1	0
日照	月計	145.6	154.9	130.2	155.2	151.2	126.1	103.7	138.4	142.9	134.4	143.9	136.9	114.6	119.4	115.9	111.6	
	平年比	111	109	105	113	110	104	96	//	104	108	117	102	//	104	95	91	
	0.1時間未満日数	4	8	5	8	7	4	7	6	5	6	7	8	7	6	9	6	
風向・風速	平均風速	1.4	2.3	1.0	2.0	0.9	0.5	1.0	1.3	1.9	2.0	2.2	2.8	2.1	3.5	2.4	2.7	2.3
	最大風速	5.8	9.3	3.9	9.6	4.3	3.7	6.3	5	5.4	7.9	6.3	10.3	7.4	12.6	7.5	7.7	8.2
	最大風速風向	NW	NE	SW	S	WNW	SSE	NE	SE	W	NNE	SE	WSW	SW	NNE	NE	WSW	ENE
	起日	27	13	17	29	12	1	27	30	27	17	16	27	20	17	17	20	17
	最大瞬間風速	11.6	17.4	12.6	15.7	9.3	7.3	10.9	13.3	10.6	13.3	11.4	16.8	15.1	16.5	13.7	14.7	14.4
	最大瞬間風速風向	SSE	SSW	NNE	S	NE	SSE	NE	S	ESE	SW	W	WSW	SSW	NNE	SSW	NE	NE
	起日	17	28	17	29	17	1	27	28	23	29	27	27	20	17	20	17	17
	最多風向	SE)	NNE	WSW	W	W	SSE	N)	NNW	E	WNW	SSE	WNW	W	NNE	NNE	WNW	NE)
	10m/s以上日数	0	0	0	0	0	0	0	0	0	0	0	1	0	4	0	0	0
	15m/s以上日数	0	0	0	0	0	0	0	0	0	0	0	0	0	0	0	0	0
	20m/s以上日数	0	0	0	0	0	0	0	0	0	0	0	0	0	0	0	0	0
	30m/s以上日数	0	0	0	0	0	0	0	0	0	0	0	0	0	0	0	0	0
降水量	月計	374.5	368.5	364.5	588.5	552.0	479.0	529.5	442.0	510.0	392.0	524.0	479.5	619.0	429.5	451.5	468.5	425.5
	平年比	98	100	92	166	145	109	109	//	96	91	105	112	//	100	101	102	100
	最大日降水量	95.5	82.5	85.0	137.5	114.0	118.0	214.0	86.0	192.5	90.5	169.0	123.0	126.0	101.5	141.5	127.0	134.0
	起日	19	20	20	30	30	20	20	19	20	19	19	23	19	19	19	19	19
	最大1時間降水量	39.5	24.0	23.5	49.5	41.5	22.0	47.5	22.0	59.0	20.0	40.5	31.5	31.5	31.0	37.0	26.0	25.0
	起日 時分	8 14:07	20 09:46	23 03:48	14 23:35	30 09:53	30 14:03	20 04:43	20 15:42	20 08:16	23 01:54	19 18:28	19 23:24	30 11:59	20 11:57	19 23:29	19 16:04	19 21:08
	最大10分間降水量	16.0	7.5	8.0	17.0	14.0	11.0	13.5	9.0	19.0	8.0	10.0	9.5	13.0	13.0	15.5	7.5	7.5
	起日 時分	8 13:31	29 12:30	8 13:12	14 23:05	30 03:59	29 11:43	20 04:14	20 15:24	20 07:36	8 14:36	19 18:16	20 09:34	30 05:46	8 15:09	23 09:14	23 09:47	23 14:06
	1mm以上日数	15	15	15	17	17	15	14	17	15	18	16	17	17	16	15	17	16
	10mm以上日数	9	9	12	10	11	12	8	8	6	7	7	8	9	9	8	9	8
	30mm以上日数	4	4	4	6	5	5	4	5	5	5	5	5	6	5	3	4	5
	50mm以上日数	4	3	3	5	5	4	3	4	3	3	3	4	5	3	3	4	3
	70mm以上日数	2	1	2	2	3	2	2	2	3	2	2	2	3	3	3	3	2
	100mm以上日数	0	0	0	2	1	1	1	0	2	0	2	2	3	1	2	1	1

地域雨量観測月報(集計値)

宮崎県 (87)

2018年6月

1/1頁

観測所名	日之影	諸塚	北方	椎葉	都農	えびの	野尻	国富	深瀬
月計	399.0	440.5	539.5	443.5	668.5	780.5	462.5	505.0	533.0
平年比	//	111	144	//	//	92	102	115	92
最大日降水量	70.0	74.5	138.0	101.0	112.5	269.5	108.0	108.0	107.0
起日	30	23	30	20	19	20	19	19	23
最大1時間降水量	28.0	29.0	37.0	26.0	57.5	64.5	25.0	31.0	34.5
起日 時分	30 14:29	23 02:54	30 12:06	23 02:46	8 15:45	20 14:51	29 11:53	30 11:21	23 03:11
最大10分間降水量	14.0	7.5	17.5	9.5	18.0	15.5	13.0	12.5	12.5
起日 時分	8 13:59	30 13:53	30 08:14	23 01:58	8 15:45	20 14:44	29 11:12	30 10:35	23 02:51
1mm以上日数	16	14	16	16	15	20	15	17	17
10mm以上日数	10	10	11	8	9	9	9	8	10
30mm以上日数	5	6	5	4	7	5	4	6	5
50mm以上日数	3	4	5	3	6	3	3	4	3
70mm以上日数	1	3	3	3	5	3	3	4	3
100mm以上日数	0	0	1	1	4	3	1	1	3