

宮 崎 県 農 業 気 象 速 報

平成 30 年 6 月 中旬

宮 崎 地 方 気 象 台
平成 30 年 6 月 22 日

気 象 概 況

期間を通して、梅雨前線や低気圧等の影響で曇りや雨の日が多かったが、期間のはじめに高気圧に覆われて晴れた日もあった。特に19日、20日は梅雨前線の活動が活発となり、日降水量が100mmを超える大雨となった所があった。

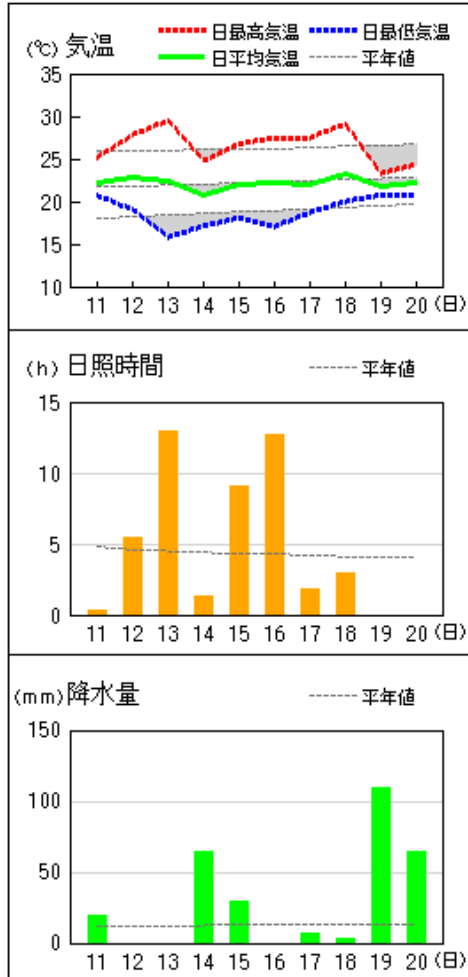
県内各地の旬平均気温は、平年差-0.5 ~ +0.6 の平年並で、高千穂、日向、小林では平年より低く、串間では平年より高かった。旬降水量は、175.0mm ~ 516.5mm (平年比102% ~ 232%) で平年より多く、西都、小林、深瀬では平年並で、延岡では平年よりかなり多かった。旬日照時間は、平年比73% ~ 114%の平年並で、串間では平年より少なかった。

宮崎市の旬平均気温は平年並で、旬降水量は平年より多く、旬日照時間は平年並だった。

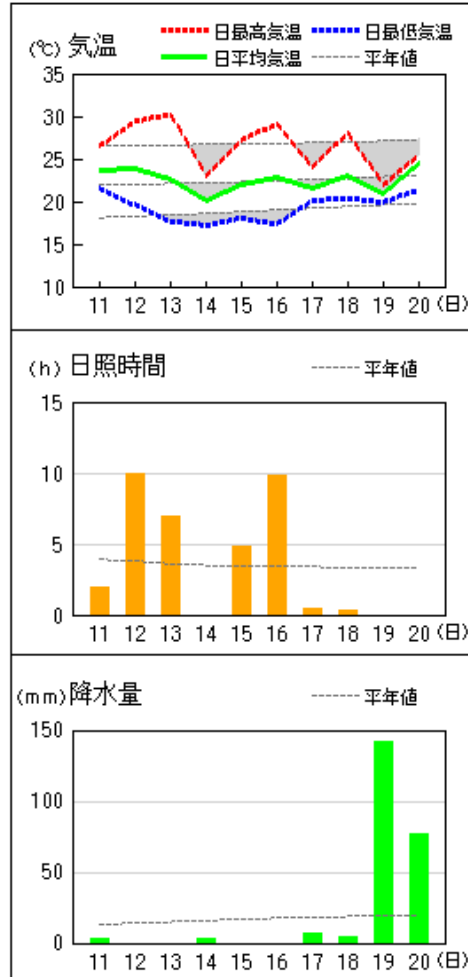
日々の天気概況	宮崎市の昼間の天気
11日 気圧の谷や湿った空気の影響を受けた。	曇時々雨
12日 高気圧に覆われた。	晴
13日 高気圧に覆われた。	晴
14日 気圧の谷や湿った空気の影響を受けた。	曇後雨
15日 気圧の谷や湿った空気の影響を受けた。	薄曇
16日 高気圧に覆われたが、次第に湿った空気の影響を受けた。	晴時々曇
17日 低気圧や湿った空気の影響を受けた。	大雨時々曇
18日 湿った空気の影響を受けた。	曇一時雨
19日 梅雨前線の影響を受けた。	大雨
20日 梅雨前線の影響を受けた。	大雨、雷を伴う

地上気象 気象経過図：2018年06月11日-2018年06月20日

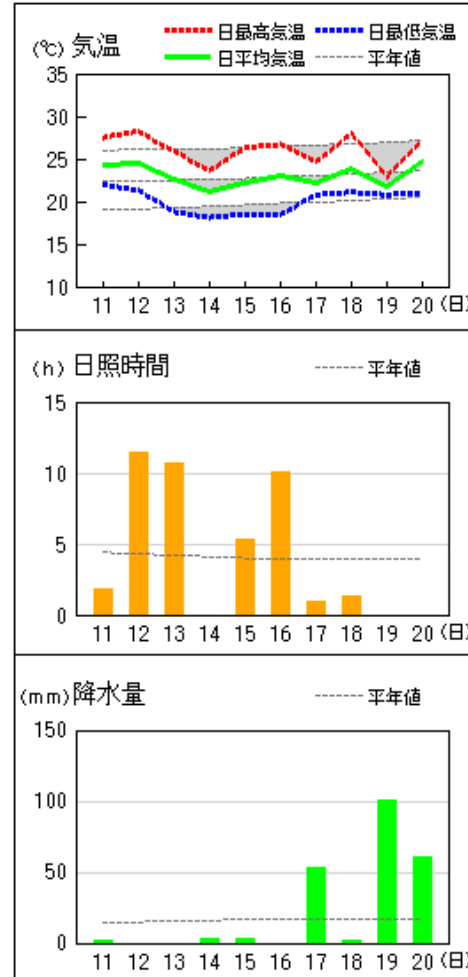
延岡



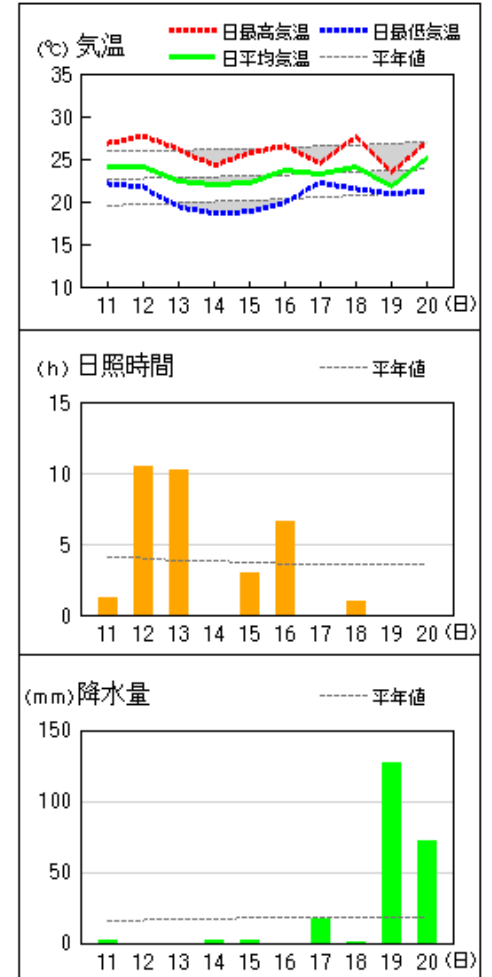
都城



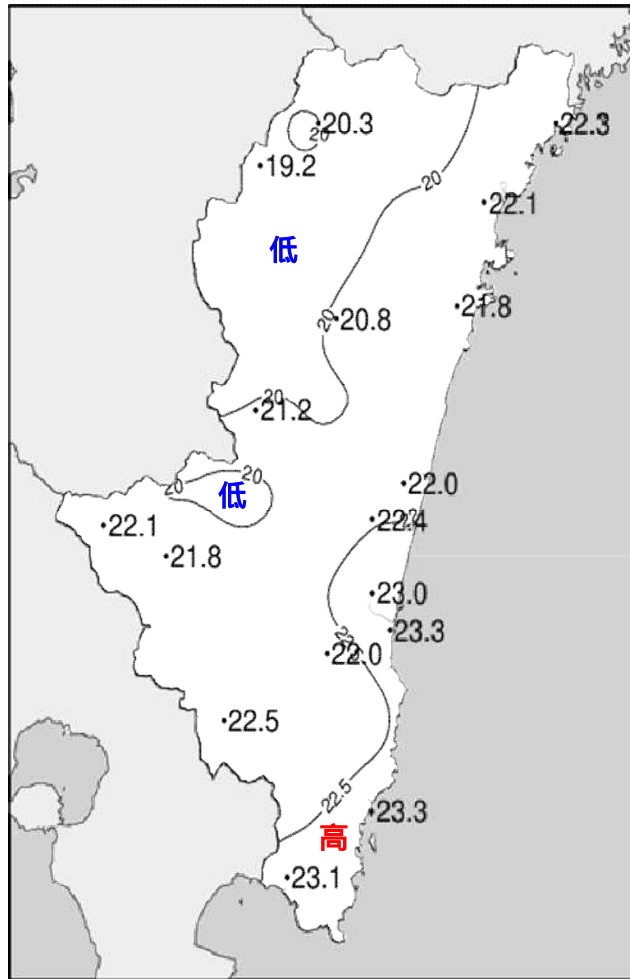
宮崎



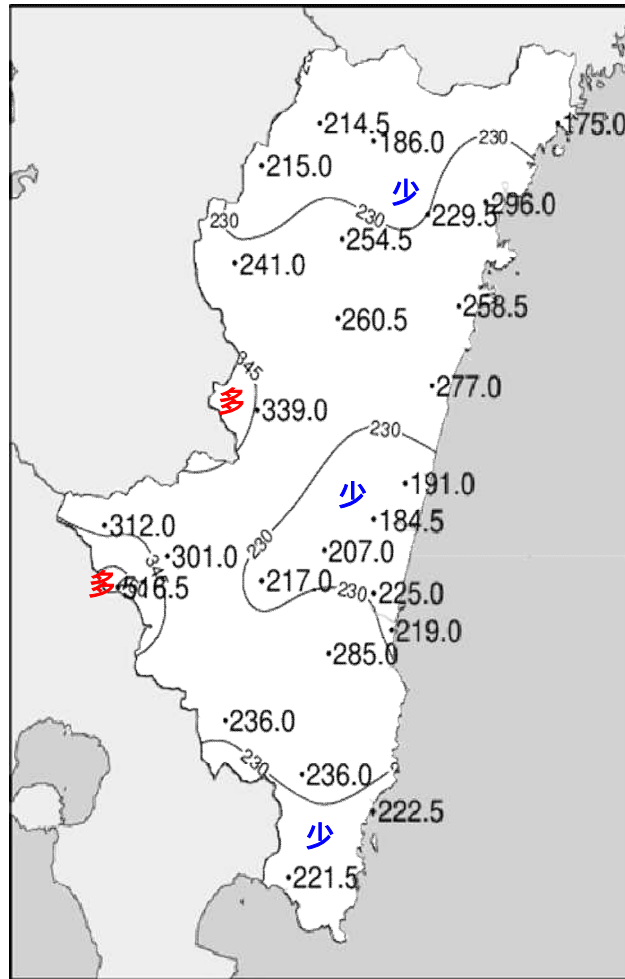
油津



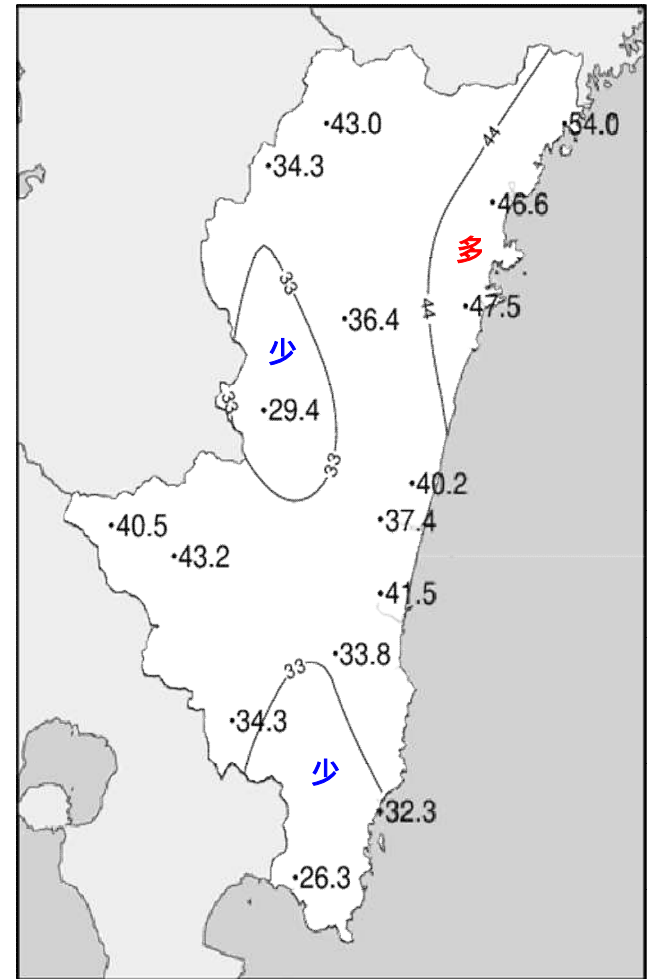
平成30年(2018年)6月中旬 気象分布図



2018年6月中旬気温観測値(°C)メッシュ平年値補正

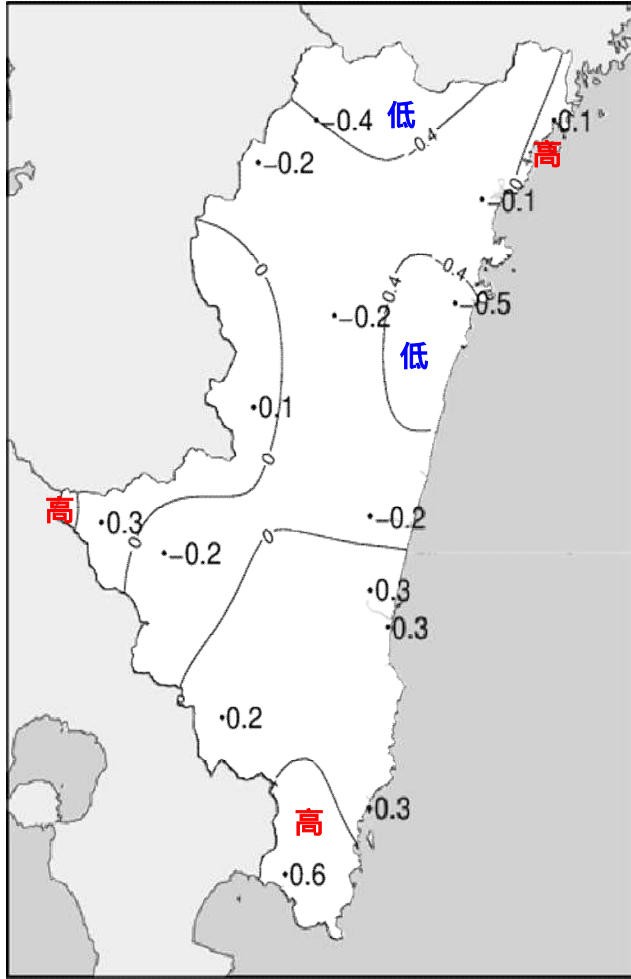


2018年6月中旬降水量観測値(ミリ)

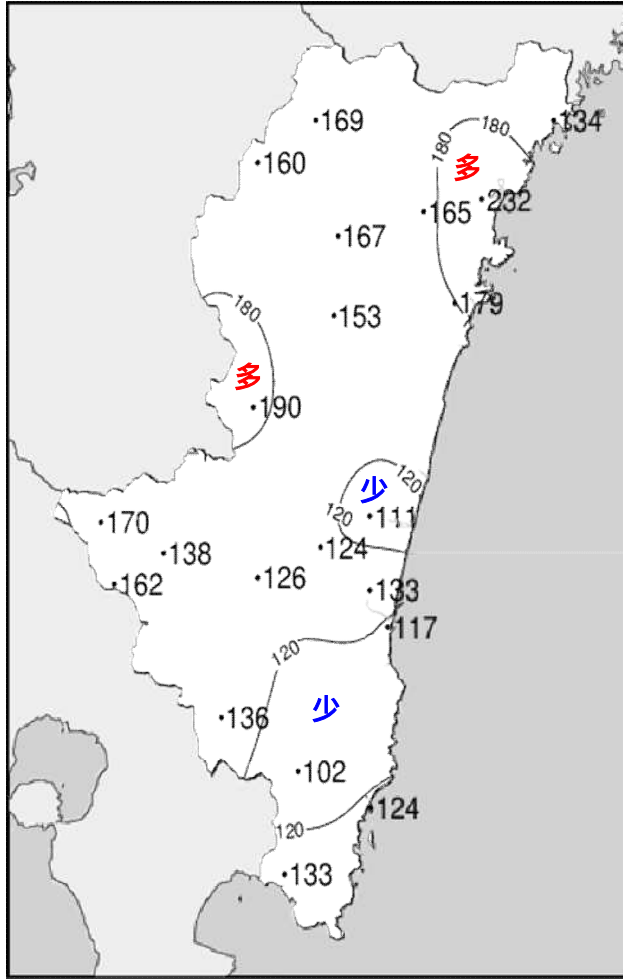


2018年6月中旬日照時間観測値(時間)

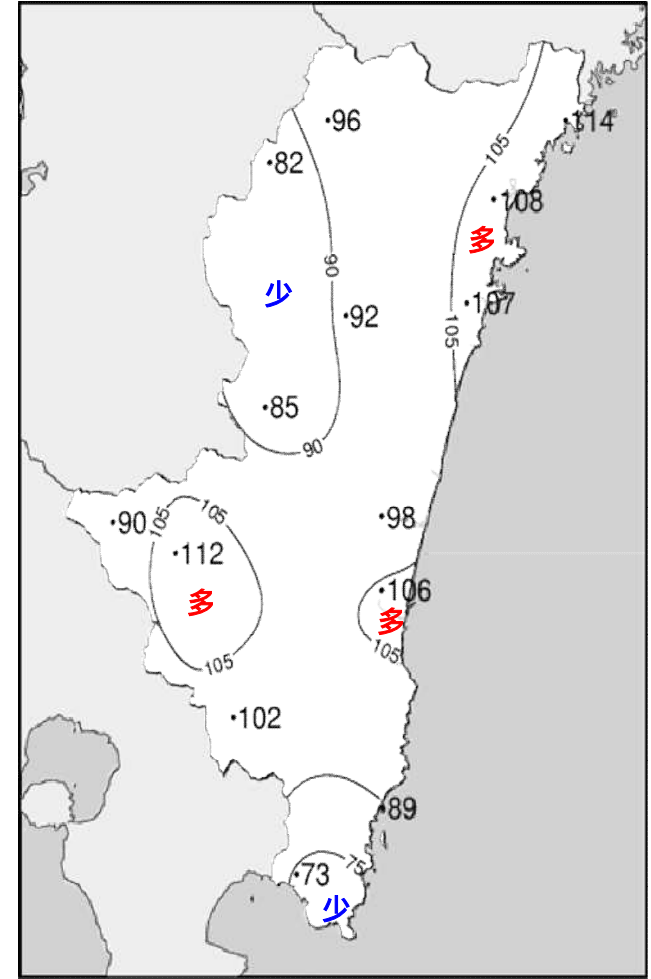
平成30年(2018年)6月中旬 気象分布図(平年差、平年比)



2018年6月中旬気温平年差(°C)



2018年6月中旬降水量平年比(%)



2018年6月中旬日照時間平年比(%)

地域気象観測旬報

2018年6月11日～20日 宮崎県 (87)
(1/5)

観測所名	高千穂										10 以上積算気温			203
日付	気温()			風向・風速(m/s)					降水量(mm)			日照 (h)		
	平均	最高	最低	平均	最多	最大	風向	瞬間	風向	日計	1時間		10分	
11	21.1	23.9	19.1	1.1	NNW	2.9	NW	6.2	NW	13.5	11.0	3.5	0.1	
12	19.7	23.3	14.9	2.0	NW	5.5	SW	9.2	WNW	0.0	0.0	0.0	4.6	
13	20.1	28.0	12.9	1.8	NNW	4.3	NNW	8.1	NW	0.0	0.0	0.0	11.7	
14	18.2	22.2	14.0	0.8	SE	2.8	NNW	5.5	SSE	12.0	5.5	2.5	0.7	
15	20.6	28.6	15.7	1.2	SE	3.7	SSE	7.5	SSE	3.0	5.0	1.0	9.5	
16	20.4	27.7	14.0	1.6	SE	3.8	ESE	8.9	E	0.0	0.0	0.0	10.7	
17	20.8	25.8	17.5	2.1	SE	5.1	SSE	11.6	SSE	0.0	0.0	0.0	5.1	
18	21.0	28.1	18.3	0.8	SSE	2.8	SSE	4.9	NNW	16.0	6.0	4.0	0.5	
19	19.9	21.1	19.2	1.1	SSE	3.6	E	7.7	ESE	95.5	18.5	5.5	0.0	
20	21.4	24.5	19.1	1.1	NW	4.2	NW	7.0	WNW	74.5	14.5	6.5	0.1	
前半旬	19.9	25.2	15.3	1.4	NW					28.5			26.6	
後半旬	20.7	25.4	17.6	1.3	SE					186.0			16.4	
旬	20.3	25.3	16.5	1.4	SE					214.5			43.0	
平年差/比	-0.4	-0.5	-0.3							169			96	

観測所名	古江										10 以上積算気温			223
日付	気温()			風向・風速(m/s)					降水量(mm)			日照 (h)		
	平均	最高	最低	平均	最多	最大	風向	瞬間	風向	日計	1時間		10分	
11	22.3	26.1	20.4	2.5	NE	5.3	NE	8.3	NNE	14.0	10.5	4.5	0.2	
12	22.8	26.8	19.2	3.3	NNE	6.8	NE	13.8	NNE	0.0	0.0	0.0	11.4	
13	21.7	28.0	16.0	3.8	NNE	9.3	NE	14.4	NNE	0.0	0.0	0.0	12.4	
14	20.5	25.8	16.7	2.1	N	4.8	N	6.8	N	8.5	3.5	1.0	1.3	
15	21.8	28.0	18.4	2.7	NNE	6.5	N	10.9	N	4.0	2.5	1.0	8.3	
16	22.2	27.6	17.2	3.1	N	7.6	N	11.9	N	0.0	0.0	0.0	12.0	
17	22.5	27.4	18.9	2.5	NNE	5.8	NE	10.1	NE	3.0	3.0	1.0	4.2	
18	24.2	29.7	20.1	3.2	NNW	7.3	NNW	12.4	NW	4.0	3.0	1.0	4.2	
19	22.0	23.7	21.1	1.1	NNE	3.6	SE	8.0	E	59.0	7.0	3.0	0.0	
20	22.5	24.4	21.3	1.1	N	5.8	N	9.5	N	82.5	24.0	7.5	0.0	
前半旬	21.8	26.9	18.1	2.9	NNE					26.5			33.6	
後半旬	22.7	26.6	19.7	2.2	NNE					148.5			20.4	
旬	22.3	26.8	18.9	2.5	NNE					175.0			54.0	
平年差/比	+0.1	+1.0	-0.1							134			114	

観測所名	鞍岡										10 以上積算気温			192
日付	気温()			風向・風速(m/s)					降水量(mm)			日照 (h)		
	平均	最高	最低	平均	最多	最大	風向	瞬間	風向	日計	1時間		10分	
11	20.3	22.8	18.4	0.8	NE	1.9	NE	4.1	E	14.5	13.0	5.0	0.4	
12	17.7	21.3	13.4	0.7	W	2.8	SSW	5.8	SSW	1.0	0.5	0.5	3.2	
13	18.2	26.0	11.3	0.9	WSW	2.6	SW	5.8	E	0.0	0.0	0.0	9.2	
14	17.6	21.8	13.9	0.6	SW	2.4	SW	4.9	SW	13.0	7.5	2.5	0.8	
15	19.0	26.0	14.7	1.3	WSW	2.9	NE	6.8	NE	11.5	8.0	2.5	7.8	
16	19.6	26.7	12.4	1.3	E	2.6	SW	6.2	ENE	0.0	0.0	0.0	10.8	
17	19.6	23.0	18.0	2.0	SW	3.9	SW	12.6	NNE	0.5	0.5	0.5	1.7	
18	19.9	25.2	17.1	0.6	NE	2	SW	4.2	SSW	11.0	4.0	2.0	0.4	
19	19.0	20.1	18.3	0.8	WSW	2.1	SW	6.1	SSW	78.5	16.5	5.0	0.0	
20	20.6	22.9	18.4	0.7	NE	2	E	5.6	N	85.0	20.0	6.0	0.0	
前半旬	18.6	23.6	14.3	0.9	NE					40.0			21.4	
後半旬	19.7	23.6	16.8	1.1	SW					175.0			12.9	
旬	19.2	23.6	15.6	1.0	NE					215.0			34.3	
平年差/比	-0.2	-0.9	+0.5							160			82	

観測所名	延岡										10 以上積算気温			221
日付	気温()			風向・風速(m/s)					降水量(mm)			日照 (h)		
	平均	最高	最低	平均	最多	最大	風向	瞬間	風向	日計	1時間		10分	
11	22.2	25.2	20.7	1.6	W	4.2	W	6.4	W	19.0	18.0	8.0	0.3	
12	22.9	27.8	19.1	1.8	W	5.1	NNW	7.3	NNW	0.0	0.0	0.0	5.5	
13	22.3	29.5	15.8	2.2	NE	5.4	NNE	8.7	ENE	0.0	0.0	0.0	13.0	
14	20.7	24.8	17.1	1.9	W	4.9	ENE	9.8	SE	64.0	49.5	17.0	1.3	
15	21.9	26.8	18.1	2.3	W	5.8	E	9.1	E	29.0	27.5	5.5	9.1	
16	22.1	27.5	17.0	2.5	W	4.9	E	7.7	ESE	0.0	0.0	0.0	12.7	
17	22.0	27.5	18.7	2.5	ENE	6.1	E	10.1	ENE	7.0	4.5	1.0	1.8	
18	23.3	29.1	20.0	2.2	W	4.4	SE	7.3	ESE	3.5	1.5	0.5	2.9	
19	21.7	23.3	20.7	1.5	WSW	5.7	SSE	9.5	SE	109.0	25.5	6.5	0.0	
20	22.1	24.3	20.7	1.3	SE	2.8	ESE	4.1	SSE	64.5	14.5	6.5	0.0	
前半旬	22.0	26.8	18.2	2.0	W					112.0			29.2	
後半旬	22.2	26.3	19.4	2.0	W					184.0			17.4	
旬	22.1	26.6	18.8	2.0	W					296.0			46.6	
平年差/比	-0.1	+0.4	0.0							232			108	

地域気象観測旬報

2018年6月11日～20日 宮崎県 (87)
(2/5)

観測所名	日向													10 以上積算気温	218
日付	気温()			風向・風速(m/s)						降水量(mm)			日照 (h)		
	平均	最高	最低	平均	最多	最大	風向	瞬間	風向	日計	1時間	10分			
11	22.3	26.7	20.6	1.1	W	2.6	ESE	5.8	WNW	7.0	6.0	4.5	0.1		
12	22.5	28.2	17.4	1.5	WNW	4.3	WNW	8.7	WNW	0.0	0.0	0.0	11.2		
13	21.2	27.7	15.8	0.9	ENE	2.5	SE	6.3	ESE	0.0	0.0	0.0	12.8		
14	20.5	24.2	17.5	0.9	W	2.4	W	5.9	W	21.0	9.0	4.0	0.7		
15	21.6	27.4	17.7	1.2	W	3.4	ESE	6.4	ESE	11.5	9.0	5.0	8.2		
16	22.2	27.7	17.2	1.1	ESE	2.7	ESE	6.1	SE	0.0	0.0	0.0	12.0		
17	21.0	25.4	18.5	0.9	NE	2.7	NE	9.3	NE	27.5	6.5	1.5	0.2		
18	23.1	28.2	20.0	1.5	WSW	2.8	WSW	5.9	W	8.5	5.5	1.5	2.3		
19	21.3	22.8	20.5	0.6	WNW	3.4	ESE	7.8	ESE	89.0	13.5	4.0	0.0		
20	22.2	24.2	20.5	0.5	WSW	1.7	W	4.1	WSW	94.0	15.5	7.0	0.0		
前半旬	21.6	26.8	17.8	1.1	W					39.5			33.0		
後半旬	22.0	25.7	19.3	0.9	WSW					219.0			14.5		
旬	21.8	26.3	18.6	1.0	W					258.5			47.5		
平年差/比	-0.5	-0.2	-0.3							179			107		

観測所名	神門													10 以上積算気温	208
日付	気温()			風向・風速(m/s)						降水量(mm)			日照 (h)		
	平均	最高	最低	平均	最多	最大	風向	瞬間	風向	日計	1時間	10分			
11	22.1	25.5	19.8	0.4	SSE	1.4	SSE	3.6	SSE	3.0	2.0	1.0	0.4		
12	21.4	26.9	15.1	0.7	N	2.3	NNW	5.7	NNW	0.0	0.0	0.0	8.2		
13	20.8	29.5	13.4	0.9	SE	2.7	SSE	5.8	SE	0.0	0.0	0.0	10.3		
14	18.9	22.4	15.3	0.3	ENE	1.2	ESE	2.7	ESE	11.0	7.0	3.0	0.8		
15	20.4	28.2	15.9	0.7	SE	3	SSE	5.8	SSE	12.0	10.0	4.0	6.5		
16	20.7	28.3	14.3	0.8	SE	2.4	SSE	5.8	ESE	0.0	0.0	0.0	9.2		
17	19.6	23.0	17.4	0.5	SSE	2	E	5.0	SSE	11.5	3.0	1.0	0.6		
18	21.7	27.8	18.6	0.4	SSE	2.2	SE	5.3	SE	12.0	2.5	1.0	0.2		
19	20.4	21.6	19.3	0.2	SE	1.2	NNW	2.2	SSE	93.0	13.0	5.5	0.0		
20	22.3	25.0	19.2	0.2	S	1.3	WNW	2.9	SSW	118.0	16.5	6.0	0.2		
前半旬	20.7	26.5	15.9	0.6	SSE					26.0			26.2		
後半旬	20.9	25.1	17.8	0.4	SSE					234.5			10.2		
旬	20.8	25.8	16.8	0.5	SSE					260.5			36.4		
平年差/比	-0.2	-0.6	0.0							153			92		

観測所名	西米良													10 以上積算気温	212
日付	気温()			風向・風速(m/s)						降水量(mm)			日照 (h)		
	平均	最高	最低	平均	最多	最大	風向	瞬間	風向	日計	1時間	10分			
11	22.2	24.9	20.2	0.4	N	1.8	NE	3.4	ESE	3.0	2.0	1.0	0.4		
12	21.4	26.5	16.2	1.3	NNE	4.3	NNE	8.3	NNE	0.0	0.0	0.0	7.0		
13	21.1	29.3	14.4	1.3	SSW	4.6	SW	7.8	SSW	0.0	0.0	0.0	7.6		
14	19.2	22.3	16.2	0.5	N	2.5	W	6.0	WSW	7.0	3.0	1.5	0.7		
15	20.8	27.3	16.9	1.2	SW	3.9	SW	7.4	WSW	1.5	1.5	0.5	5.2		
16	20.9	26.9	14.7	1.8	SW	5	SSW	9.2	SW	0.0	0.0	0.0	7.0		
17	21.1	24.8	16.9	1.5	NW	3.7	N	8.1	N	0.0	0.0	0.0	1.5		
18	21.7	27.2	19.3	0.6	SW	3.6	SSW	5.6	S	19.5	6.0	2.5	0.0		
19	20.5	21.7	19.4	0.4	SSW	3.8	SW	7.4	WSW	94.0	19.0	6.5	0.0		
20	22.6	24.8	19.4	0.8	SW	4.7	ENE	9.3	NE	214.0	47.5	13.5	0.0		
前半旬	20.9	26.1	16.8	0.9	N					11.5			20.9		
後半旬	21.4	25.1	17.9	1.0	SW					327.5			8.5		
旬	21.2	25.6	17.4	1.0	SW					339.0			29.4		
平年差/比	+0.1	-0.7	+0.1							190			85		

観測所名	高鍋													10 以上積算気温	220
日付	気温()			風向・風速(m/s)						降水量(mm)			日照 (h)		
	平均	最高	最低	平均	最多	最大	風向	瞬間	風向	日計	1時間	10分			
11	22.8	27.2	20.8	0.9	SE	2.1	SE	4.6	NNW	8.5	8.0	3.0	0.5		
12	22.7	26.7	18.8	1.4	SE	3.7	ESE	6.9	E	0.0	0.0	0.0	9.9		
13	20.8	25.8	16.3	1.5	NNW	3.5	E	8.0	E	0.0	0.0	0.0	10.7		
14	20.2	23.7	16.4	0.9	NNW	2.2	E	4.2	E	5.0	2.0	2.0	0.1		
15	21.1	26.1	17.3	1.4	E	3.6	ESE	6.7	ESE	3.5	2.0	1.0	5.7		
16	21.9	26.5	16.4	1.6	E	3.8	E	6.9	E	0.0	0.0	0.0	12.1		
17	21.6	25.0	20.1	1.6	N	3.3	N	9.0	N	20.5	4.5	1.0	1.1		
18	23.5	27.3	20.5	1.3	E	2.9	ESE	6.8	NNE	1.0	1.0	1.0	0.1		
19	21.5	22.8	20.4	0.7	NW	2.2	SSE	4.4	SSE	86.0	12.5	3.5	0.0		
20	23.8	26.2	20.6	1.2	S	3.2	SSE	7.3	S	66.5	22.0	9.0	0.0		
前半旬	21.5	25.9	17.9	1.2	NNW					17.0			26.9		
後半旬	22.5	25.6	19.6	1.3	N					174.0			13.3		
旬	22.0	25.7	18.8	1.3	NNW					191.0			40.2		
平年差/比	//	//	//							//			//		

地域気象観測旬報

2018年6月11日～20日 宮崎県 (87)
(3/5)

観測所名	加久藤										10 以上積算気温			221
日付	気温()			風向・風速(m/s)						降水量(mm)			日照 (h)	
	平均	最高	最低	平均	最多	最大	風向	瞬間	風向	日計	1時間	10分		
11	22.6	26.0	20.1	1.7	W	3.9	WSW	6.1	SW	4.5	2.0	1.0	1.6	
12	21.3	25.6	16.6	2.3	NW	5.1	NW	8.7	W	0.0	0.0	0.0	6.4	
13	22.2	31.9	14.9	1.5	E	3.7	E	8.6	E	0.0	0.0	0.0	10.5	
14	19.9	23.6	17.0	1.8	E	3.5	ENE	7.0	E	3.5	1.0	0.5	0.4	
15	21.9	28.8	17.0	1.8	ENE	3.5	E	7.9	ESE	1.0	1.0	0.5	5.8	
16	22.6	28.8	16.9	2.6	ESE	4.7	ESE	10.3	ESE	0.0	0.0	0.0	12.3	
17	23.3	27.1	19.7	2.9	E	5.1	E	10.3	ESE	0.0	0.0	0.0	3.4	
18	22.9	28.0	20.7	1.1	E	2.8	NW	6.0	ESE	5.5	2.5	1.0	0.1	
19	20.9	23.6	19.5	2.0	E	3.9	ENE	8.2	E	105.0	22.5	7.5	0.0	
20	23.6	25.1	21.3	2.4	W	4.7	NW	10.6	W	192.5	59.0	19.0	0.0	
前半旬	21.6	27.2	17.1	1.8	ENE					9.0			24.7	
後半旬	22.7	26.5	19.6	2.2	E					303.0			15.8	
旬	22.1	26.9	18.4	2.0	E					312.0			40.5	
平年差/比	+0.3	+0.2	+0.6							170			90	

観測所名	西都										10 以上積算気温			224
日付	気温()			風向・風速(m/s)						降水量(mm)			日照 (h)	
	平均	最高	最低	平均	最多	最大	風向	瞬間	風向	日計	1時間	10分		
11	23.4	27.2	21.4	1.5	E	3.5	N	5.7	NE	2.5	2.0	1.0	0.6	
12	23.0	27.4	19.1	1.9	WNW	4.9	ESE	8.1	ESE	0.0	0.0	0.0	9.0	
13	21.5	26.1	17.4	2.0	ESE	5	ESE	8.0	E	0.0	0.0	0.0	9.3	
14	20.5	24.0	16.8	1.1	WNW	3.1	NE	4.6	NE	3.5	1.0	0.5	0.3	
15	21.7	26.5	18.1	2.2	WNW	5.6	ESE	9.9	NE	5.5	3.5	2.0	5.8	
16	22.5	27.0	17.1	2.6	E	4.9	ESE	7.7	E	0.0	0.0	0.0	10.8	
17	22.2	25.1	20.5	4.8	NNE	7.9	NNE	12.6	NNE	12.5	2.5	1.0	1.1	
18	23.6	27.3	20.7	1.9	NW	4.9	ESE	8.6	NNE	2.0	1.5	1.0	0.4	
19	21.6	22.9	20.5	1.3	NNE	3.2	NW	4.8	WNW	90.5	12.5	5.5	0.0	
20	24.3	26.7	20.9	2.2	SW	5.5	SW	10.0	SSW	68.0	15.5	7.0	0.1	
前半旬	22.0	26.2	18.6	1.7	WNW					11.5			25.0	
後半旬	22.8	25.8	19.9	2.6	NNE					173.0			12.4	
旬	22.4	26.0	19.3	2.2	NNE					184.5			37.4	
平年差/比	-0.2	-0.9	+0.4							111			98	

観測所名	小林										10 以上積算気温			218
日付	気温()			風向・風速(m/s)						降水量(mm)			日照 (h)	
	平均	最高	最低	平均	最多	最大	風向	瞬間	風向	日計	1時間	10分		
11	22.7	26.5	20.5	1.9	NW	4.4	NNW	7.8	WNW	4.5	3.5	3.0	2.5	
12	22.0	26.3	18.2	3.3	WNW	5.5	WNW	9.8	WNW	0.0	0.0	0.0	11.0	
13	22.2	29.8	16.8	2.8	SSE	6.3	SE	9.9	SE	0.0	0.0	0.0	11.6	
14	19.5	23.0	16.7	1.7	SSE	5.3	SE	8.8	SE	4.5	1.5	0.5	0.0	
15	20.9	26.9	16.9	2.2	SSE	5.5	SE	8.6	SE	1.0	0.5	0.5	5.0	
16	21.9	26.9	16.5	3.1	SE	6.3	SE	10.4	ESE	0.0	0.0	0.0	11.9	
17	22.5	25.4	19.8	2.8	S	5.4	ENE	9.7	SSE	0.0	0.0	0.0	1.1	
18	22.7	27.4	20.3	1.7	WNW	3.7	W	5.8	E	9.0	3.5	2.0	0.1	
19	20.4	21.4	19.4	2.2	S	5.8	S	9.2	S	169.0	40.5	10.0	0.0	
20	23.3	25.6	19.7	2.2	NW	4.4	W	8.3	WNW	113.0	25.0	9.5	0.0	
前半旬	21.5	26.5	17.8	2.4	WNW					10.0			30.1	
後半旬	22.2	25.3	19.1	2.4	SSE					291.0			13.1	
旬	21.8	25.9	18.5	2.4	WNW					301.0			43.2	
平年差/比	-0.2	-0.8	0.0							138			112	

観測所名	宮崎										10 以上積算気温			230
日付	気温()			風向・風速(m/s)						降水量(mm)			日照 (h)	
	平均	最高	最低	平均	最多	最大	風向	瞬間	風向	日計	1時間	10分		
11	24.2	27.5	22.0	1.9	WNW	3.9	NE	6.9	N	2.0	1.5	0.5	1.8	
12	24.4	28.2	21.3	3.2	WSW	6.5	WSW	9.3	WSW	0.0	0.0	0.0	11.4	
13	22.6	25.9	18.8	2.7	E	5.2	ESE	7.6	ESE	0.0	0.0	0.0	10.7	
14	21.1	23.6	18.1	2.2	WNW	5.5	ESE	8.2	ESE	3.0	0.5	0.5	0.0	
15	22.1	26.3	18.5	2.7	N	5.8	E	8.6	E	3.0	2.5	1.5	5.3	
16	23.0	26.7	18.4	3.7	ENE	6.3	ENE	9.3	NE	0.0	0.0	0.0	10.1	
17	22.2	24.6	20.8	5.5	NE	8.7	NNE	14.5	NE	53.0	11.0	3.0	0.9	
18	23.8	28.0	21.1	2.7	WNW	5.3	ESE	10.6	NNE	2.5	2.0	1.0	1.3	
19	21.7	22.9	20.8	1.4	WNW	4.2	W	6.2	SE	101.0	31.5	9.5	0.0	
20	24.7	27.3	21.0	2.7	WSW	7.4	WSW	12.1	SW	60.5	26.0	9.5	0.0	
前半旬	22.9	26.3	19.7	2.5	WNW					8.0			29.2	
後半旬	23.1	25.9	20.4	3.2	NE					217.0			12.3	
旬	23.0	26.1	20.1	2.9	WNW					225.0			41.5	
平年差/比	+0.3	-0.2	+0.5							133			106	

地域気象観測旬報

2018年6月11日～20日 宮崎県 (87)
(4/5)

観測所名	10 以上積算気温										220		
日付	気温()			風向・風速(m/s)					降水量(mm)			日照(h)	
	平均	最高	最低	平均	最多	最大	風向	瞬間	風向	日計	1時間		10分
11	23.6	26.3	21.2	1.6	W	3.6	WSW	6.7	W	4.5	2.5	2.0	2.1
12	23.2	<u>28.2</u>	19.6	2.6	W	4.9	E	9.1	WSW	0.0	0.0	0.0	10.9
13	21.2	26.6	17.1	2.4	ENE	5.2	ENE	8.9	E	0.0	0.0	0.0	10.9
14	19.8	22.1	<u>16.3</u>	1.4	NE	3.1	E	6.2	ESE	3.5	1.5	0.5	0.0
15	20.9	25.5	17.9	1.9	ENE	5.1	E	8.5	NNE	4.0	3.0	1.0	4.1
16	21.9	25.3	17.7	2.6	NE	5.3	NE	8.5	ENE	0.0	0.0	0.0	5.2
17	21.0	22.8	20.0	4.8	NE	7.4	NE	13.7	NE	69.0	12.0	3.5	0.1
18	22.5	27.1	20.3	1.9	E	5.6	NE	9.5	NE	12.0	5.5	2.0	0.5
19	20.8	21.8	20.1	1.2	NE	5.3	E	7.5	E	<u>126.0</u>	<u>27.5</u>	<u>8.5</u>	0.0
20	24.9	27.7	20.2	3.6	WSW	<u>7.4</u>	SW	<u>15.1</u>	SSW	66.0	19.0	7.0	0.0
前半旬	21.7	25.7	18.4	2.0	W					12.0			28.0
後半旬	22.2	24.9	19.7	2.8	NE					273.0			5.8
旬	22.0	25.3	19.0	2.4	NE					285.0			33.8
平年差/比	//	//	//							//			//

観測所名	10 以上積算気温										233		
日付	気温()			風向・風速(m/s)					降水量(mm)			日照(h)	
	平均	最高	最低	平均	最多	最大	風向	瞬間	風向	日計	1時間		10分
11	24.3	28.0	22.0	2.7	N	6.8	N	8.7	N	1.5	1.0	0.5	
12	24.3	<u>28.3</u>	21.4	4.1	W	6.7	WNW	9.8	WNW	0.0	0.0	0.0	
13	22.7	25.9	19.4	3.2	ENE	4.9	NE	7.7	ENE	0.0	0.0	0.0	
14	21.7	23.6)	<u>18.5)</u>	3.6)	N	7.8)	ESE)	10.3)	ESE)	2.5	1.0	0.5)	
15	22.6	25.8	18.8	3.5	NE	8.9	N	12.3	N	1.0	1.0	0.5	
16	23.3	26.6	18.7	5.0	NE	8.1	NNE	11.8	NNE	0.0	0.0	0.0	
17	23.2	26.1	21.1	9.2	NE	<u>12.6</u>	NNE	<u>16.5</u>	NNE	39.5	6.0	2.0	
18	23.8	27.6	21.1	3.3	W	10.1	N	13.9	N	2.5	1.5	0.5	
19	21.9	23.1	20.8	1.8	NW	6.1	S	7.7	SSE	<u>101.5</u>	20.0	8.0	
20	24.7	27.5	20.9	3.2	WSW	7.4	WSW	9.8	W	70.5	<u>31.0</u>	<u>9.5</u>	
前半旬	23.1	26.3	20.0	3.4	ENE					5.0			
後半旬	23.4	26.2	20.5	4.5	NE					214.0			
旬	23.3	26.3	20.3	4.0	NE					219.0			
平年差/比	+0.3	+0.3	+0.1							117			

観測所名	10 以上積算気温										225		
日付	気温()			風向・風速(m/s)					降水量(mm)			日照(h)	
	平均	最高	最低	平均	最多	最大	風向	瞬間	風向	日計	1時間		10分
11	23.7	26.5	21.5	1.8	WSW	3.7	SW	6.3	SW	3.0	2.0	1.0	2.0
12	23.9	29.4	19.6	2.5	NNW	5.6	N	8.9	N	0.0	0.0	0.0	9.9
13	22.7	<u>30.2</u>	17.7	1.7	SSE	4.1	SE	7.0	S	0.0	0.0	0.0	7.0
14	20.2	<u>23.1)</u>	<u>17.2)</u>	1.8)	NNE	3.2)	NNE)	7.3)	NW)	3.5	1.0	0.5	0.0
15	21.9	27.2	18.0	3.1	NNE	6.3	NE	10.5	NE	0.0	1.0	0.0	4.8
16	22.8	29.1	17.3	3.2	NE	5.8	NE	9.7	E	0.0	0.0	0.0	9.8
17	21.6	24.0	20.1	4.7	NNE	<u>7.5</u>	NE	12.4	NNE	6.5	1.5	0.5	0.5
18	23.0	28.1	20.4	2.1	NE	4.9	NNE	9.4	NNE	4.5	1.0	0.5	0.3
19	21.0	21.9	19.9	1.7	NNW	3.7	N	5.8	NW	<u>141.5</u>	<u>37.0</u>	<u>14.0</u>	0.0
20	24.4	25.5	21.4	3.9	SSW	7.3	SSW	<u>13.7</u>	SSW	77.0	18.5	8.5	0.0
前半旬	22.5	27.3	18.8	2.2	NNE					6.5			23.7
後半旬	22.6	25.7	19.8	3.1	NNE					229.5			10.6
旬	22.5	26.5	19.3	2.7	NNE					236.0			34.3
平年差/比	+0.2	-0.2	+0.5							136			102

観測所名	10 以上積算気温										233		
日付	気温()			風向・風速(m/s)					降水量(mm)			日照(h)	
	平均	最高	最低	平均	最多	最大	風向	瞬間	風向	日計	1時間		10分
11	24.1	26.8	22.1	1.8	WNW	4	SW	7.1	SW	2.5	1.0	0.5	1.2
12	24.1	<u>27.7</u>	21.7	3.5	WNW	7.6	W	10.4	W	0.0	0.0	0.0	10.4
13	22.5	26.2	19.4	3.7	WNW	6.1	E	9.4	E	0.0	0.0	0.0	10.2
14	21.9	24.2	<u>18.6</u>	3.2	W	7.4	E	12.1	E	2.0	1.0	0.5	0.0
15	22.2	25.7	18.8	2.7	WNW	7.7	E	11.7	E	1.5	1.0	0.5	2.9
16	23.7	26.5	19.9	3.8	ENE	6.9	ENE	10.3	ENE	0.0	0.0	0.0	6.6
17	23.3	24.5	22.2	5.3	NE	7	NE	<u>14.7</u>	NE	17.0	3.5	1.0	0.0
18	24.0	27.6	21.5	3.0	E	5.7	E	12.7	N	1.0	1.0	0.5	1.0
19	21.8	23.4	20.9	2.0	WNW	4.3	NNE	9.6	NW	<u>127.0</u>	<u>26.0</u>	<u>7.5</u>	0.0
20	25.2	27.0	21.2	3.6	WSW	<u>7.7</u>	WSW	12.3	WSW	71.5	23.0	7.0	0.0
前半旬	23.0	26.1	20.1	3.0	WNW					6.0			24.7
後半旬	23.6	25.8	21.1	3.5	NE					216.5			7.6
旬	23.3	26.0	20.6	3.3	WNW					222.5			32.3
平年差/比	+0.3	-0.2	+0.4							124			89

地域気象観測旬報

2018年6月11日～20日 宮崎県 (87)
(5/5)

観測所名	串間									10 以上積算気温			231
日付	気温()			風向・風速(m/s)						降水量(mm)			日照 (h)
	平均	最高	最低	平均	最多	最大	風向	瞬間	風向	日計	1時間	10分	
11	24.2	28.2	22.0	1.8	W	5.2	WSW	8.1	W	2.0	2.0	1.0	2.0
12	23.9)	30.5)	20.6)	2.0)	W)	4.9)	W)	9.1)	W)	0.0	0.0)	0.0)	4.3)
13	22.5	27.5	18.3	1.9	ENE	4.8	E	7.7	ENE	0.0	0.0	0.0	10.4
14	20.7	24.0	16.5	1.7	NE	4	ENE	6.8	ENE	2.5	1.5	0.5	0.0
15	21.9	26.0	18.5	2.4	NE	5.3	ENE	9.4	ENE	0.5	1.5	0.5	2.5
16	23.6	27.4	18.9	4.0	ENE	7.3	ENE	12.2	ENE	0.0	0.0	0.0	6.7
17	23.2	24.4	21.9	5.5	NE	8.2	ENE	14.4	NE	12.5	3.0	1.0	0.2
18	24.1	28.0	21.8	1.4	NE	4.9	NE	9.2	ENE	0.5	0.5	0.5	0.2
19	21.8	22.7	21.0	2.4	NE	5.3	NE	8.8	NE	134.0	25.0	5.5	0.0
20	25.2	27.6	21.5	3.8	WSW	8.1	WSW	13.3	WSW	69.5	22.0	7.5	0.0
前半旬	22.6	27.2	19.2	2.0	NE)					5.0			19.2
後半旬	23.6	26.0	21.0	3.4	NE					216.5			7.1
旬	23.1	26.6	20.1	2.7	NE)					221.5			26.3
平年差/比	+0.6	+0.2	+0.9							133			73

地域雨量観測旬報

2018年6月11日～20日 宮崎県 (87)

(1/1)

観測所名	日之影				諸塚				北方				椎葉				都農				えびの			
	降水量(mm)				降水量(mm)				降水量(mm)				降水量(mm)				降水量(mm)				降水量(mm)			
日付	日計	平年比	最大1時間	最大10分間	日計	平年比	最大1時間	最大10分間	日計	平年比	最大1時間	最大10分間	日計	平年比	最大1時間	最大10分間	日計	平年比	最大1時間	最大10分間	日計	平年比	最大1時間	最大10分間
11	14.5		12.5	8.0	9.0		7.5	4.0	20.5		18.0	9.5	8.0		5.5	2.0	1.5		1.0	0.5	8.0		5.0	2.5
12	0.0		0.0	0.0	0.0		0.0	0.0	0.0		0.0	0.0	0.0		0.0	0.0	0.0		0.0	0.0	2.0		1.0	0.5
13	0.0		0.0	0.0	0.0		0.0	0.0	0.0		0.0	0.0	0.0		0.0	0.0	0.0		0.0	0.0	0.0		0.0	0.0
14	11.0		4.5	1.5	23.0		12.0	4.5	28.0		16.0	5.5	7.0		2.5	1.0	8.5		3.0	1.5	8.0		3.0	1.5
15	5.5		5.0	1.5	18.0		17.0	5.5	14.5		8.0	3.0	8.0		5.0	1.5	2.0		1.0	1.0	1.0		1.0	0.5
半旬計/最大	31.0	//	12.5	8.0	50.0	76	17.0	5.5	63.0	97	18.0	9.5	23.0	//	5.5	2.0	12.0	//	3.0	1.5	19.0	14	5.0	2.5
16	0.0		0.0	0.0	0.0		0.0	0.0	0.0		0.0	0.0	0.0		0.0	0.0	0.0		0.0	0.0	0.0		0.0	0.0
17	0.0		0.0	0.0	5.5		1.5	0.5	4.5		2.5	0.5	1.5		1.5	0.5	41.0		10.0	2.5	2.0		1.0	0.5
18	21.5		7.5	2.5	51.5		19.0	7.0	10.5		3.0	1.5	16.5		5.0	3.5	7.0		3.0	1.0	17.5		3.5	3.0
19	67.0		12.0	4.0	74.0		10.5	3.5	80.0		16.0	5.0	99.0		14.5	5.0	112.5		16.5	5.5	208.5		44.5	15.5
20	66.5		14.5	5.5	73.5		20.5	7.5	71.5		21.0	6.0	101.0		22.0	8.5	104.5		23.5	7.0	269.5		64.5	15.5
半旬計/最大	155.0	//	14.5	5.5	204.5	262	20.5	7.5	166.5	236	21.0	6.0	218.0	//	22.0	8.5	265.0	//	23.5	7.0	497.5	284	64.5	15.5
旬計	186.0	//			254.5	167			229.5	165			241.0	//			277.0	//			516.5	162		
旬最大	67.0		14.5	8.0	74.0		20.5	7.5	80.0		21.0	9.5	101.0		22.0	8.5	112.5		23.5	7.0	269.5		64.5	15.5
起日	19		20	11	19		20	20	19		20	11	20		20	20	19		20	20	20		20	20

観測所名	野尻				国富				深瀬															
	降水量(mm)				降水量(mm)				降水量(mm)				降水量(mm)				降水量(mm)				降水量(mm)			
日付	日計	平年比	最大1時間	最大10分間	日計	平年比	最大1時間	最大10分間	日計	平年比	最大1時間	最大10分間	日計	平年比	最大1時間	最大10分間	日計	平年比	最大1時間	最大10分間	日計	平年比	最大1時間	最大10分間
11	3.5		2.0	1.0	1.0		0.5	0.5	5.5		4.5	2.5												
12	0.0		0.0	0.0	0.0		0.0	0.0	0.0		0.0	0.0												
13	0.0		0.0	0.0	0.0		0.0	0.0	0.0		0.0	0.0												
14	5.0		2.0	1.0	3.5		1.5	0.5	3.0		1.0	0.5												
15	0.5		1.0	0.5	1.0		1.0	0.5	1.0		1.5	0.5												
半旬計/最大	9.0	12	2.0	1.0	5.5	7	1.5	0.5	9.5	9	4.5	2.5												
16	0.0		0.0	0.0	0.0		0.0	0.0	0.0		0.0	0.0												
17	0.5		0.5	0.5	5.0		1.5	0.5	13.5		2.5	1.0												
18	10.5		4.5	1.5	2.5		1.0	1.0	2.5		1.0	0.5												
19	108.0		14.5	6.0	108.0		16.5	6.0	106.5		11.0	4.5												
20	89.0		23.0	9.0	86.0		30.0	10.5	104.0		23.0	10.5												
半旬計/最大	208.0	227	23.0	9.0	201.5	231	30.0	10.5	226.5	191	23.0	10.5												
旬計	217.0	126			207.0	124			236.0	102														
旬最大	108.0		23.0	9.0	108.0		30.0	10.5	106.5		23.0	10.5												
起日	19		20	20	19		20	20	19		20	20												