

宮 崎 県 農 業 気 象 速 報

平成 30 年 5 月 下旬

宮 崎 地 方 気 象 台
平成 30 年 6 月 1 日

気 象 概 況

高気圧に覆われて晴れの日があったものの、低気圧や梅雨前線、気圧の谷等の影響で曇りや雨の日が多かった。22日は、気圧の谷や湿った空気の影響で、日向では、日降水量 100mmを観測し大雨となった。

また、九州南部（宮崎県を含む）は26日ごろ梅雨入り（平年より5日早く、昨年より11日早い）したと見られる。

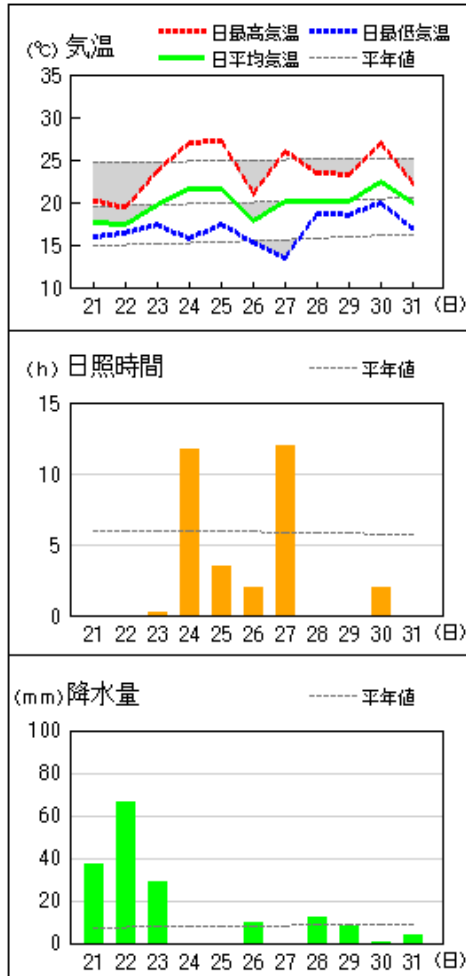
県内各地の旬平均気温は、平年差-0.6 ~ +0.8 の平年並で、鞍岡、加久藤では平年より高く、日向では平年より低かった。旬降水量は、23.5mm ~ 240.0mm（平年比 40% ~ 245%）の平年並で、北方、神門、西都、宮崎、深瀬、油津では平年より多く、延岡、日向では平年よりかなり多く、高千穂、鞍岡では平年より少なかった。旬日照時間は、平年比 40% ~ 63%で平年よりかなり少なく、高千穂、加久藤、西都、小林では平年より少なかった。

宮崎市の旬平均気温は平年並で、旬降水量は平年より多く、旬日照時間は平年よりかなり少なかった。

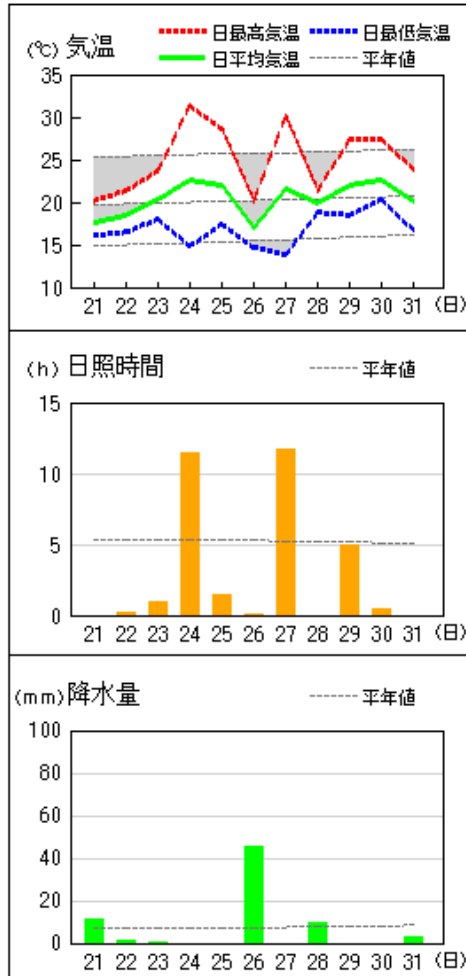
日々の天気概況	宮崎市の昼間の天気
21日 気圧の谷や湿った空気の影響を受けた。	雨時々曇
22日 気圧の谷や湿った空気の影響を受けた。	大雨
23日 前線や湿った空気の影響を受けた。	曇時々雨
24日 高気圧に覆われた。	晴一時薄曇
25日 気圧の谷の影響を受けた。	曇
26日 低気圧や梅雨前線の影響を受けた。	大雨後一時曇
27日 高気圧に覆われた。	晴
28日 低気圧や梅雨前線の影響を受けた。	雨
29日 低気圧や湿った空気の影響を受けた。	曇時々雨
30日 湿った空気の影響を受けた。	曇一時雨
31日 気圧の谷や湿った空気の影響を受けた。	雨時々曇

地上気象 気象経過図：2018年05月21日-2018年05月31日

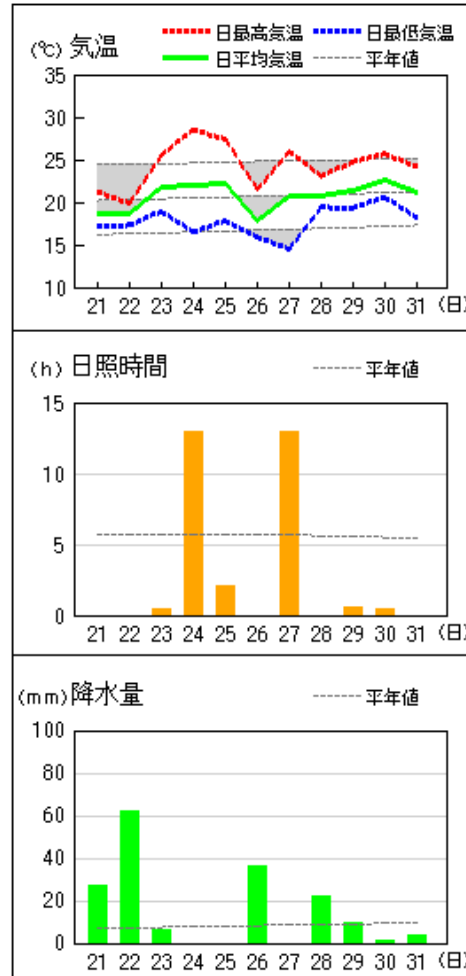
延岡



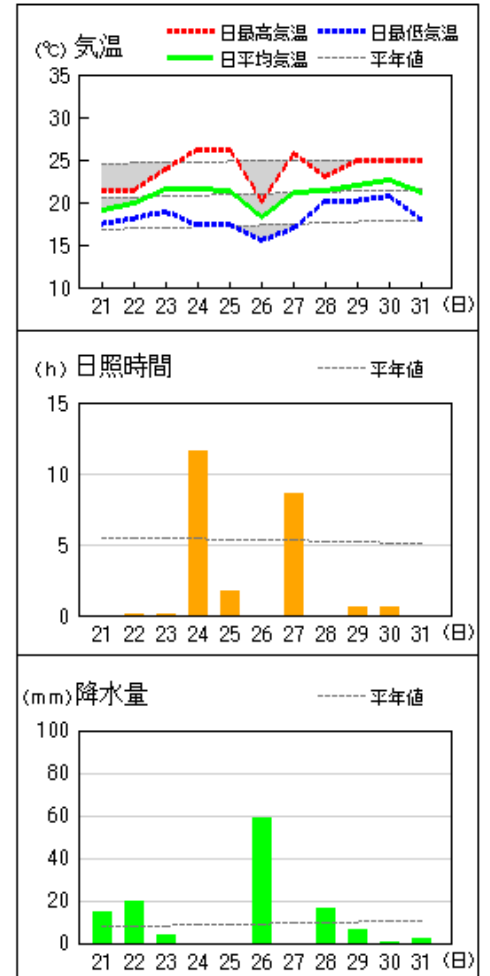
都城



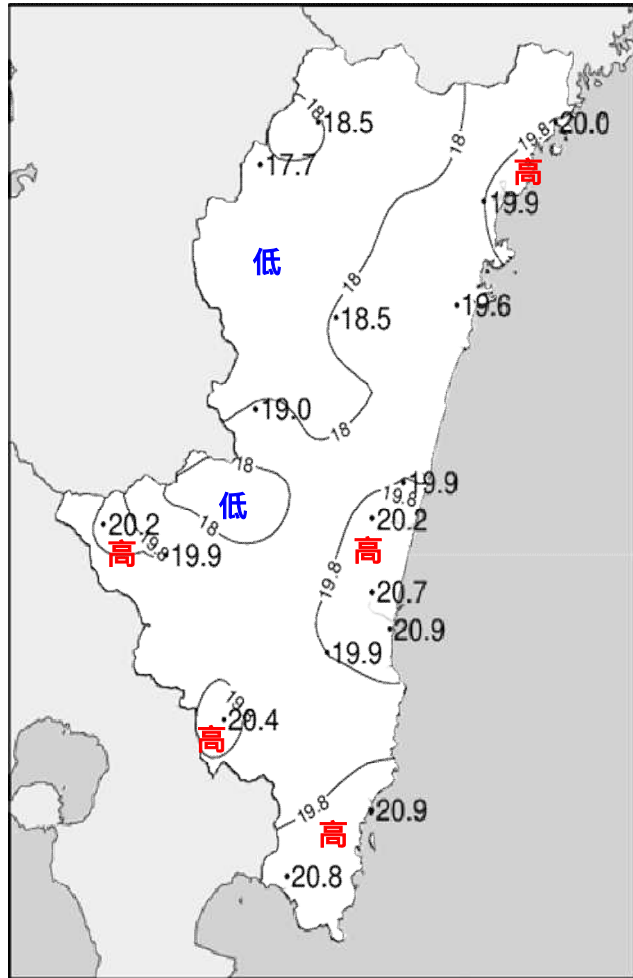
宮崎



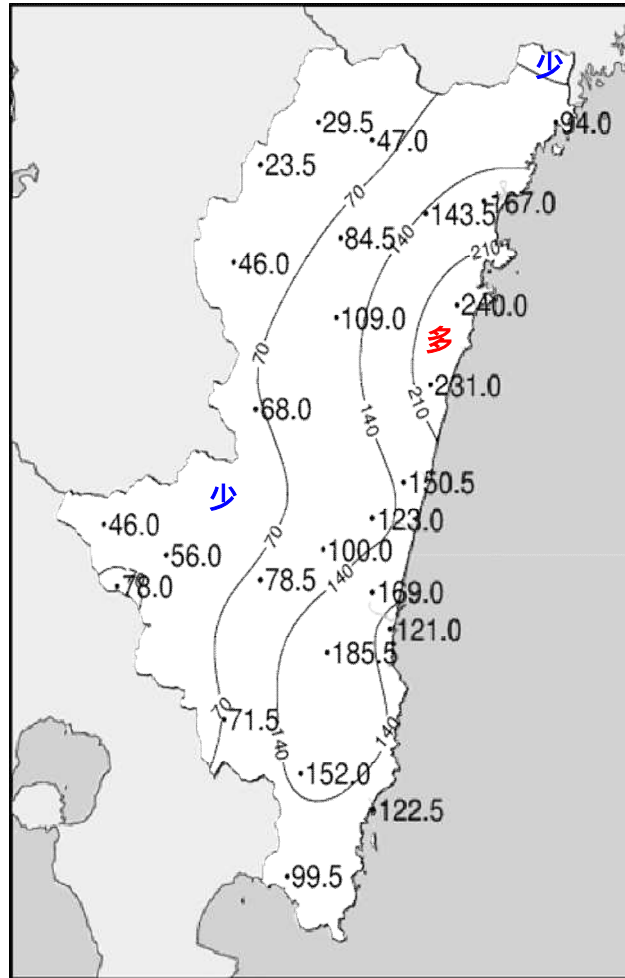
油津



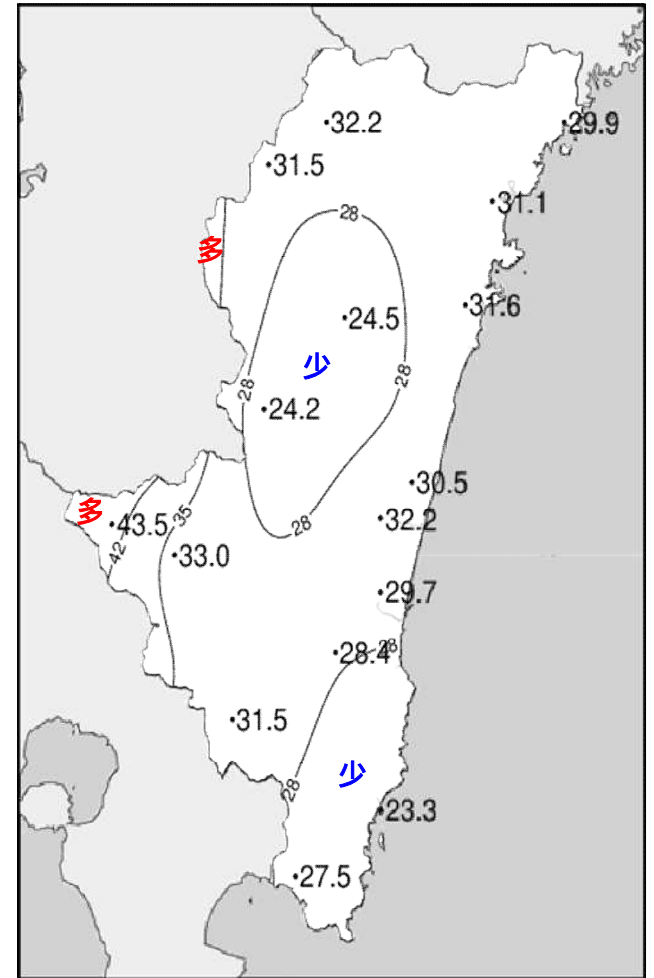
平成30年(2018年)5月下旬 気象分布図



2018年5月下旬気温観測値(°C)メッシュ平年値補正

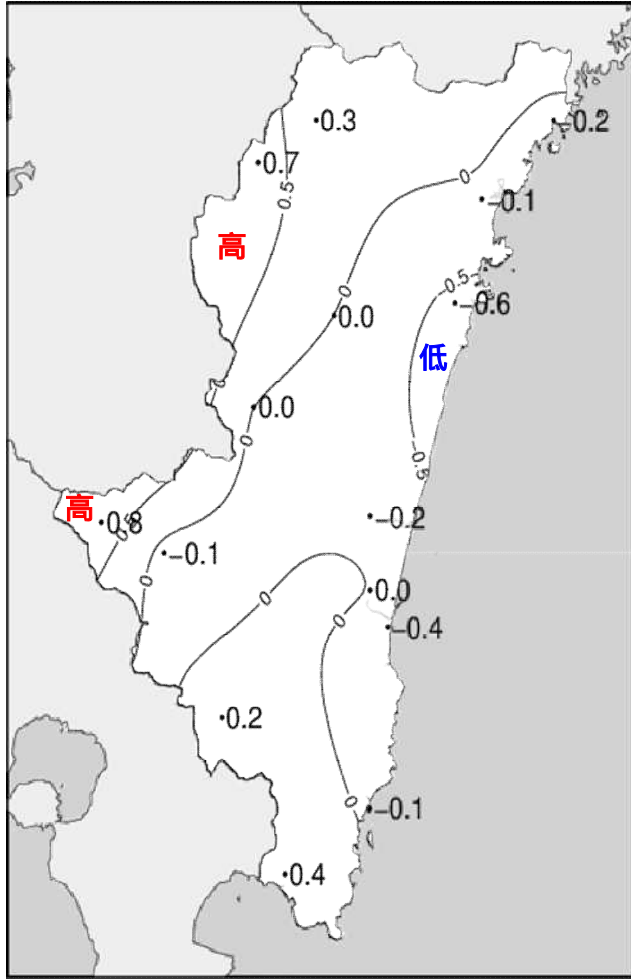


2018年5月下旬降水量観測値(ミリ)

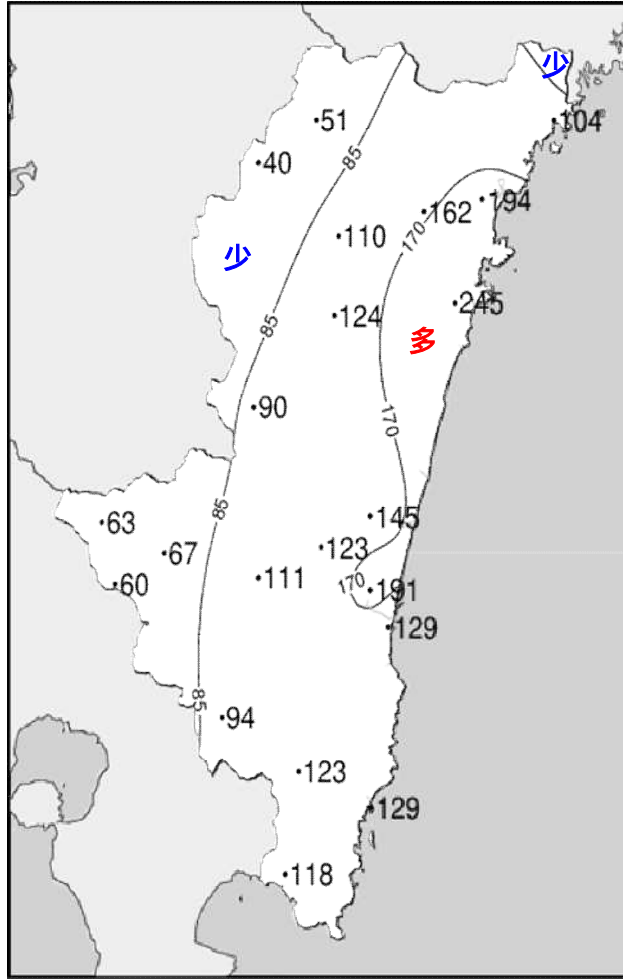


2018年5月下旬日照時間観測値(時間)

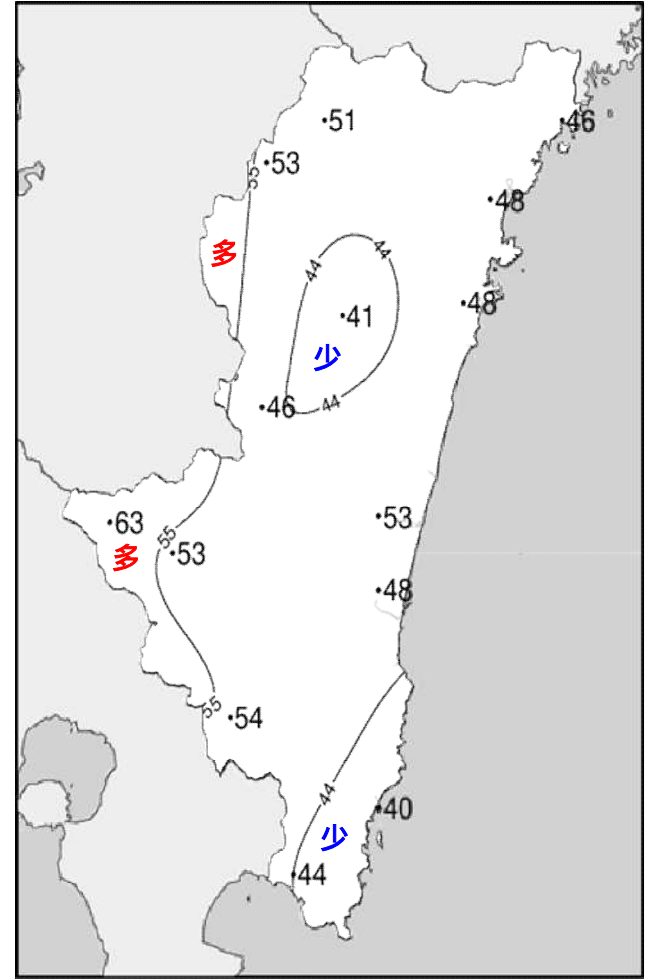
平成30年(2018年)5月下旬 気象分布図(平年差、平年比)



2018年5月下旬気温平年差(°C)



2018年5月下旬降水量平年比(%)



2018年5月下旬日照時間平年比(%)

地域気象観測旬報

2018年5月21日～31日 宮崎県 (87)
(1/5)

観測所名	高千穂													10 以上積算気温	204
日付	気温()			風向・風速(m/s)						降水量(mm)			日照 (h)		
	平均	最高	最低	平均	最多	最大	風向	瞬間	風向	日計	1時間	10分			
21	15.1	17.7	13.7	1.9	SE	5.4	SSE	12.3	SE	4.0	1.5	0.5	0.0		
22	16.5	19.3	14.3	1.1	SSE	2.8	SE	7.0	E	4.0	1.0	0.5	0.0		
23	18.7	22.5	16.7	1.5	SE	4.4	NW	8.1	NW	3.5	1.5	0.5	0.0		
24	20.5	29.4	12.5	1.2	NNW	3.3	N	5.3	N	0.0	0.0	0.0	11.4		
25	20.4	29.0	14.5	1.1	SE	3.6	SSE	6.9	SSE	0.0	0.0	0.0	3.0		
26	16.2	19.6	13.7	1.1	SSE	4.1	SSE	7.8	S	9.0	3.5	1.0	2.6		
27	19.3	27.5	11.5	1.6	SE	4.1	SSE	7.6	SSE	0.0	0.0	0.0	10.6		
28	17.9	20.0	16.7	1.2	ESE	3.7	SE	7.9	E	6.0	2.0	0.5	0.0		
29	19.7	24.4	16.7	1.3	ESE	3.9	E	7.7	E	0.0	0.0	0.0	1.8		
30	21.1	28.0	18.2	0.9	SE	3.2	SSE	7.3	ESE	0.5	0.5	0.5	2.8		
31	18.3	20.2	15.6	1.7	NNW	4.2	NW	7.8	NW	2.5	1.0	0.5	0.0		
前半旬	18.2	23.6	14.3	1.4	SE					11.5			14.4		
後半旬	18.8	23.3	15.4	1.3	SE					18.0			17.8		
旬	18.5	23.4	14.9	1.3	SE					29.5			32.2		
平年差/比	+0.3	-1.2	+2.0							51			51		

観測所名	古江													10 以上積算気温	220
日付	気温()			風向・風速(m/s)						降水量(mm)			日照 (h)		
	平均	最高	最低	平均	最多	最大	風向	瞬間	風向	日計	1時間	10分			
21	18.0	20.7	16.1	2.3	NNE	6.6	NE	14.5	NE	4.5	1.5	1.0	0.0		
22	17.5	19.3	16.5	1.5	NNE	4	NNE	6.7	NNE	40.0	13.5	4.5	0.0		
23	20.7	21.8	18.5	2.0	S	5	NNE	8.9	N	34.5	12.5	3.5	0.0		
24	22.1	29.7	15.9	3.0	N	7.9	NNW	12.6	NE	0.5	0.5	0.5	10.8		
25	20.8	26.9	16.0	2.3	N	4.4	SSE	6.5	S	0.0	0.0	0.0	3.9		
26	17.8	21.6	14.8	2.0	N	5.4	NNE	7.5	SSW	5.0	2.0	0.5	2.6		
27	19.6	25.1	13.5	3.1	N	5.6	N	7.4	N	0.0	0.0	0.0	11.7		
28	21.4	24.0	19.0	1.2	NNE	2.8	SSE	5.2	SSW	1.5	1.0	0.5	0.0		
29	20.4	21.8	19.4	1.1	N	3.7	NE	5.1	NE	6.0	1.5	0.5	0.0		
30	21.9	25.4	19.7	1.7	NNE	4.1	SSE	5.4	SSE	0.0	0.0	0.0	0.9		
31	20.2	23.0	16.5	1.6	NNE	3.8	NE	5.2	NE	2.0	1.0	0.5	0.0		
前半旬	19.8	23.7	16.6	2.2	NNE					79.5			14.7		
後半旬	20.2	23.5	17.2	1.8	NNE					14.5			15.2		
旬	20.0	23.6	16.9	2.0	NNE					94.0			29.9		
平年差/比	-0.2	-0.9	+0.8							104			46		

観測所名	鞍岡													10 以上積算気温	195
日付	気温()			風向・風速(m/s)						降水量(mm)			日照 (h)		
	平均	最高	最低	平均	最多	最大	風向	瞬間	風向	日計	1時間	10分			
21	14.3	15.9	13.1	2.1	WSW	3.9	SW	12.0	SSW	5.5	2.0	0.5	0.0		
22	16.0	18.5	13.6	1.6	SW	2.8	SW	6.7	SSW	0.5	0.5	0.5	0.2		
23	18.1	22.9	14.6	1.2	ENE	2.8	SW	6.3	WSW	1.5	1.0	0.5	1.2		
24	18.2	27.0	10.9	1.0	WSW	2.4	SSW	5.0	NE	0.0	0.0	0.0	11.1		
25	19.8	27.4	14.2	1.0	WSW	3	SW	5.0	WSW	0.0	0.0	0.0	3.7		
26	14.9	17.9	13.0	1.8	WSW	5.3	SW	11.0	SSW	9.0	3.0	1.0	0.8		
27	18.9	27.2	9.3	1.3	SSW	3.4	SSW	7.4	SW	0.0	0.0	0.0	10.7		
28	17.4	19.0	15.9	1.5	SSW	3.2	SSW	6.9	SW	3.5	2.0	0.5	0.0		
29	20.0	24.1	16.1	1.2	SW	3.4	SSW	6.9	SSW	0.0	0.0	0.0	1.0		
30	20.5	27.4	16.5	0.6	NE	2.1	ENE	4.3	NE	0.0	0.0	0.0	2.8		
31	16.5	18.8	13.2	0.7	NE	2.1	WSW	5.9	NE	3.5	1.5	0.5	0.0		
前半旬	17.3	22.3	13.3	1.4	WSW					7.5			16.2		
後半旬	18.0	22.4	14.0	1.2	SW					16.0			15.3		
旬	17.7	22.4	13.7	1.3	WSW					23.5			31.5		
平年差/比	+0.7	-0.6	+2.1							40			53		

観測所名	延岡													10 以上積算気温	219
日付	気温()			風向・風速(m/s)						降水量(mm)			日照 (h)		
	平均	最高	最低	平均	最多	最大	風向	瞬間	風向	日計	1時間	10分			
21	17.6	20.2	15.9	2.8	NNE	7.2	E	11.6	E	37.5	8.5	3.0	0.0		
22	17.4	19.4	16.4	1.3	NNE	3.3	NNE	6.1	ENE	66.5	15.0	3.5	0.0		
23	19.7	23.7	17.4	1.8	W	4.4	SSE	7.6	SSE	29.0	8.0	2.5	0.2		
24	21.6	27.0	15.7	2.2	W	6.1	NW	9.3	NNW	0.0	0.0	0.0	11.7		
25	21.6	27.2	17.4	2.0	W	4.6	E	7.3	ENE	0.0	0.0	0.0	3.4		
26	17.9	21.0	15.3	2.2	W	4.4	W	6.6	W	10.0	4.0	1.0	1.9		
27	20.2	26.0	13.5	2.4	W	4.4	E	6.3	ESE	0.0	0.0	0.0	11.9		
28	20.2	23.4	18.7	1.9	W	3.5	W	5.7	E	12.0	8.5	2.5	0.0		
29	20.2	23.3	18.5	1.6	W	3.7	ENE	5.8	ENE	8.0	2.0	0.5	0.0		
30	22.3	26.9	19.9	1.9	W	4.9	E	7.5	E	0.5	0.5	0.5	2.0		
31	20.0	22.2	16.9	2.1	W	4.3	WNW	6.8	W	3.5	1.0	0.5	0.0		
前半旬	19.6	23.5	16.6	2.0	W					133.0			15.3		
後半旬	20.1	23.8	17.1	2.0	W					34.0			15.8		
旬	19.9	23.7	16.9	2.0	W					167.0			31.1		
平年差/比	-0.1	-1.3	+1.4							194			48		

地域気象観測旬報

2018年5月21日～31日 宮崎県 (87)
(2/5)

観測所名	日向										10 以上積算気温			216
日付	気温()			風向・風速(m/s)						降水量(mm)			日照 (h)	
	平均	最高	最低	平均	最多	最大	風向	瞬間	風向	日計	1時間	10分		
21	17.1	19.1	15.3	1.0	ENE	3.3	ENE	10.1	E	63.5	17.0	9.5	0.0	
22	17.1	18.0	16.4	0.6	W	2.4	W	4.6	S	100.0	9.0	3.5	0.0	
23	19.8	23.8	17.1	0.9	W	2	WNW	4.5	E	25.0	6.0	1.5	0.0	
24	21.3	28.1	16.4	1.0	WSW	2.7	WSW	5.4	W	0.0	0.0	0.0	11.9	
25	21.3	27.8	17.4	0.9	W	2.2	ESE	6.5	ESE	0.0	0.0	0.0	3.1	
26	17.3	19.5	15.7	1.0	W	3	W	7.0	WNW	13.0	5.5	1.0	1.6	
27	20.2	26.6	14.7	1.3	WNW	2.9	WNW	6.9	W	0.0	0.0	0.0	12.6	
28	19.4	22.6	18.3	1.1	W	2.2	W	6.9	ESE	19.0	5.5	3.5	0.0	
29	19.9	22.7	18.0	0.9	WSW	2.6	WNW	5.6	W	11.5	2.5	0.5	0.0	
30	21.9	26.7	19.8	1.0	WSW	3	E	6.5	ESE	4.0	1.5	0.5	2.4	
31	20.2	22.4	17.2	0.9	W	2.4	W	5.1	W	4.0	1.0	0.5	0.0	
前半旬	19.3	23.4	16.5	0.9	W					188.5			15.0	
後半旬	19.8	23.4	17.3	1.0	W					51.5			16.6	
旬	19.6	23.4	16.9	1.0	W					240.0			31.6	
平年差/比	-0.6	-1.9	+1.2							245			48	

観測所名	神門										10 以上積算気温			204
日付	気温()			風向・風速(m/s)						降水量(mm)			日照 (h)	
	平均	最高	最低	平均	最多	最大	風向	瞬間	風向	日計	1時間	10分		
21	15.4	16.7	14.1	0.5	ENE	2	ESE	6.9	E	39.0	7.5	2.0	0.0	
22	16.1	17.8	14.7	0.3	SSE	1.3	SSE	2.9	SSE	23.5	3.0	1.0	0.0	
23	19.1	24.3	15.8	0.3	SSE	1.7	ESE	3.6	SSE	2.0	0.5	0.5	0.1	
24	20.5	29.6	14.2	0.6	SSE	2.2	SSE	5.0	S	0.0	0.0	0.0	9.2	
25	20.4	30.1	15.3	0.5	ESE	2.3	SE	5.5	SSE	0.0	0.0	0.0	2.8	
26	15.9	18.4	14.1	0.4	SSE	1.8	SE	4.2	SE	15.0	4.5	1.0	0.0	
27	19.5	28.8	12.2	0.7	SE	2.3	SE	5.4	S	0.0	0.0	0.0	9.7	
28	17.6	20.1	16.6	0.2	ENE	1	SE	2.4	S	24.5	7.5	2.5	0.0	
29	19.4	23.2	16.6	0.6	SSE	2.3	SSE	4.6	S	1.5	1.0	0.5	0.0	
30	21.6	28.3	18.5	0.6	SSE	2.4	SSE	5.4	E	1.0	0.5	0.5	2.7	
31	18.2	20.6	14.9	0.3	NNE	1.6	NNW	3.4	NNW	2.5	1.0	0.5	0.0	
前半旬	18.3	23.7	14.8	0.4	SSE					64.5			12.1	
後半旬	18.7	23.2	15.5	0.5	SSE					44.5			12.4	
旬	18.5	23.4	15.2	0.5	SSE					109.0			24.5	
平年差/比	0.0	-2.0	+2.5							124			41	

観測所名	西米良										10 以上積算気温			209
日付	気温()			風向・風速(m/s)						降水量(mm)			日照 (h)	
	平均	最高	最低	平均	最多	最大	風向	瞬間	風向	日計	1時間	10分		
21	15.7	17.1	14.5	0.9	SW	3.5	SW	7.3	SW	19.0	3.5	1.0	0.0	
22	17.7	21.1	15.3	1.2	SSW	3.2	SSW	6.6	SSW	2.0	1.0	0.5	0.3	
23	18.9	23.3	16.8	0.5	NNE	3.5	NE	6.0	NE	3.5	1.0	0.5	0.0	
24	20.5	29.6	13.9	0.9	N	3.2	SW	7.1	SSW	0.0	0.0	0.0	9.3	
25	20.6	28.4	16.3	0.7	W	3.3	SW	5.5	WSW	0.0	0.0	0.0	2.8	
26	16.4	19.9	14.7	0.8	N	3.5	SW	5.9	S	20.0	5.5	1.0	0.2	
27	19.9	27.7	13.8	1.5	SW	4.5	WSW	8.4	WSW	0.0	0.0	0.0	9.5	
28	18.1	20.1	17.2	0.7	WSW	3.1	WSW	6.1	SW	18.5	5.0	2.0	0.0	
29	20.7	25.6	17.3	0.8	SW	4	SW	6.9	S	0.5	0.5	0.5	0.9	
30	21.6	27.4	18.5	0.6	N	2.2	SSE	4.7	S	0.0	0.0	0.0	1.2	
31	18.4	21.2	14.8	0.6	NNE	1.9	E	3.6	ENE	4.5	1.5	1.0	0.0	
前半旬	18.7	23.9	15.4	0.8	SSW					24.5			12.4	
後半旬	19.2	23.7	16.1	0.8	SW					43.5			11.8	
旬	19.0	23.8	15.7	0.8	SW					68.0			24.2	
平年差/比	0.0	-1.9	+2.0							90			46	

観測所名	高鍋										10 以上積算気温			219
日付	気温()			風向・風速(m/s)						降水量(mm)			日照 (h)	
	平均	最高	最低	平均	最多	最大	風向	瞬間	風向	日計	1時間	10分		
21	17.8	19.2	16.4	1.5	NNW	4.8	E	9.6	E	42.0	13.0	6.0	0.0	
22	17.7	18.5	16.6	1.3	N	2.5	N	6.8	N	58.0	9.0	2.0	0.0	
23	20.7	23.9	17.7	0.9	SSW	2.4	SSE	4.2	ESE	6.0	1.5	1.0	0.1	
24	20.9	27.6	15.1	1.3	NNW	2.7	ESE	5.3	E	0.0	0.0	0.0	12.5	
25	21.3	27.7	16.5	1.1	NNW	3.3	SE	5.5	S	0.0	0.0	0.0	2.9	
26	17.1	21.1	14.3	0.9	NW	2.3	NNE	6.4	NNW	24.0	6.5	1.5	0.2	
27	19.9	26.1	13.2	1.5	NNW	3.3	ESE	5.3	SSE	0.0	0.0	0.0	12.8	
28	20.0	22.4	18.3	0.9	NW	2.8	ESE	5.8	ESE	9.5	3.0	3.0	0.0	
29	20.8	25.5	18.5	1.2	N	2.9	E	6.3	N	7.5	2.5	1.0	1.1	
30	22.0	25.5	20.2	1.0	NNW	3.1	SSE	5.8	SSE	1.0	1.0	0.5	0.9	
31	20.3	22.9	16.9	1.0	W	2.6	NW	5.0	WSW	2.5	1.0	0.5	0.0	
前半旬	19.7	23.4	16.5	1.2	NNW					106.0			15.5	
後半旬	20.0	23.9	16.9	1.1	NNW					44.5			15.0	
旬	19.9	23.7	16.7	1.1	NNW					150.5			30.5	
平年差/比	//	//	//							//			//	

地域気象観測旬報

2018年5月21日～31日 宮崎県 (87)
(3/5)

観測所名	加久藤													10 以上積算気温	222
日付	気温()			風向・風速(m/s)						降水量(mm)			日照 (h)		
	平均	最高	最低	平均	最多	最大	風向	瞬間	風向	日計	1時間	10分			
21	17.6	21.1	15.6	3.4	E	5.5	ESE	11.9	ESE	7.0	2.5	1.0	0.1		
22	20.0	25.2	16.2	2.8	E	4.6	ESE	11.0	SE	0.0	0.0	0.0	6.1		
23	19.7	21.7	17.0	1.8	E	3.7	WSW	6.6	W	2.5	1.0	0.5	1.3		
24	22.1	32.3	14.2	1.2	W	3.6	W	6.9	W	0.0	0.0	0.0	12.7		
25	21.0	29.8	16.3	1.1	WNW	3.1	WSW	5.6	W	0.0	0.0	0.0	1.7		
26	17.2	21.3	14.5	2.0	ENE	5	ENE	11.4	E	30.5	7.0	1.5	1.7		
27	21.0	29.4	11.7	1.8	ENE	4.3	E	8.8	E	0.0	0.0	0.0	10.8		
28	19.5	21.3	18.4	2.1	E	4.1	E	9.9	E	4.0	1.0	0.5	0.0		
29	22.6	28.9	18.3	2.7	E	4.4	E	8.5	E	0.0	0.0	0.0	7.7		
30	22.0	27.7	18.5	1.5	WSW	4.3	SW	7.5	WSW	0.0	0.0	0.0	1.4		
31	19.0	22.7	15.3	1.2	WNW	3.1	NW	6.0	W	2.0	1.0	0.5	0.0		
前半旬	20.1	26.0	15.9	2.1	E					9.5			21.9		
後半旬	20.2	25.2	16.1	1.9	E					36.5			21.6		
旬	20.2	25.6	16.0	2.0	E					46.0			43.5		
平年差/比	+0.8	-0.2	+2.3							63			63		

観測所名	西都													10 以上積算気温	222
日付	気温()			風向・風速(m/s)						降水量(mm)			日照 (h)		
	平均	最高	最低	平均	最多	最大	風向	瞬間	風向	日計	1時間	10分			
21	18.2	19.8	16.9	3.9	NE	8.3	E	13.5	ENE	31.0	10.0	5.5	0.0		
22	18.4	19.4	17.0	3.4	NNE	5.9	NNE	11.0	NNE	31.5	5.0	1.5	0.0		
23	21.0	25.8	18.1	1.4	NW	4.6	SSW	6.8	S	6.5	3.0	1.0	1.1		
24	21.2	27.6	15.7	1.8	ESE	4.4	SE	6.4	ESE	0.0	0.0	0.0	12.9		
25	21.5	28.2	16.6	1.3	E	4	ESE	6.2	E	0.0	0.0	0.0	3.2		
26	17.4	20.0	14.8	1.8	NW	5.5	NE	8.9	ENE	27.0	7.0	1.5	0.0		
27	20.1	26.4	13.0	2.0	ESE	4.8	E	7.0	E	0.0	0.0	0.0	13.1		
28	20.2	22.5	18.9	1.6	WNW	4.2	ESE	6.2	ESE	15.5	5.0	3.0	0.0		
29	21.3	25.3	18.6	2.5	NNE	6.1	NE	9.5	NE	7.5	1.5	1.0	0.9		
30	22.3	25.6	20.4	1.4	NW	4.1	SSE	6.3	SSE	1.0	1.0	0.5	1.0		
31	20.4	23.5	16.4	1.5	NW	3.2	WSW	5.4	WSW	3.0	1.0	0.5	0.0		
前半旬	20.1	24.2	16.9	2.4	NNE					69.0			17.2		
後半旬	20.3	23.9	17.0	1.8	WNW					54.0			15.0		
旬	20.2	24.0	16.9	2.1	NW					123.0			32.2		
平年差/比	-0.2	-1.5	+1.3							145			53		

観測所名	小林													10 以上積算気温	219
日付	気温()			風向・風速(m/s)						降水量(mm)			日照 (h)		
	平均	最高	最低	平均	最多	最大	風向	瞬間	風向	日計	1時間	10分			
21	17.1	20.1	15.1	4.1	SSE	6.5	SSE	10.9	SE	9.5	4.0	1.0	0.0		
22	18.7	21.9	15.9	2.8	SSE	4.9	E	8.1	ESE	0.0	0.0	0.0	0.0		
23	19.7	23.4	17.9	2.7	WNW	6	WNW	12.1	WNW	0.5	0.5	0.5	2.0		
24	22.7	31.1	15.7	2.2	WNW	4.4	WNW	7.6	ESE	0.0	0.0	0.0	12.9		
25	21.8	28.8	16.9	1.5	WNW	3.6	SE	6.6	SSE	0.0	0.0	0.0	1.5		
26	16.6	19.5	14.2	1.8	SSE	6.9	S	11.0	S	34.0	7.5	1.5	0.0		
27	20.6	27.7	13.0	2.4	SE	5.6	SSE	8.8	SE	0.0	0.0	0.0	12.5		
28	18.9	20.4	18.1	2.1	SE	7.4	SE	10.8	ESE	10.0	2.5	1.0	0.0		
29	21.1	26.6	18.0	2.3	SSE	5.3	SSE	8.0	SSE	0.5	0.5	0.5	2.8		
30	22.1	28.1	19.2	1.5	WNW	3.7	NNE	6.3	W	0.0	0.0	0.0	1.3		
31	19.3	22.9	15.8	2.2	WNW	4.2	WNW	7.8	WNW	1.5	0.5	0.5	0.0		
前半旬	20.0	25.1	16.3	2.7	SSE					10.0			16.4		
後半旬	19.8	24.2	16.4	2.1	SSE					46.0			16.6		
旬	19.9	24.6	16.3	2.3	SSE					56.0			33.0		
平年差/比	-0.1	-0.8	+0.9							67			53		

観測所名	宮崎													10 以上積算気温	228
日付	気温()			風向・風速(m/s)						降水量(mm)			日照 (h)		
	平均	最高	最低	平均	最多	最大	風向	瞬間	風向	日計	1時間	10分			
21	18.6	21.2	17.1	5.4	ENE	8.8	ENE	15.2	E	27.0	8.5	3.0	0.0		
22	18.7	19.9	17.3	3.7	NE	6.4	ENE	11.1	NE	62.0	8.0	3.0	0.0		
23	21.8	25.6	18.9	2.3	WNW	5	W	8.3	SW	6.5	3.5	1.5	0.5		
24	22.0	28.5	16.5	2.5	WNW	4.7	ENE	7.4	NE	0.0	0.0	0.0	13.0		
25	22.1	27.4	17.8	1.9	WNW	4.1	ESE	6.2	SE	0.0	0.0	0.0	2.1		
26	17.9	21.5	15.9	2.7	NE	5.5	NE	9.0	NNE	36.5	8.5	1.5	0.0		
27	20.7	26.0	14.5	2.8	WNW	5.6	ESE	7.2	ESE	0.0	0.0	0.0	13.0		
28	20.7	23.1	19.4	1.9	WNW	5.7	ESE	9.1	ESE	22.0	3.5	2.0	0.0		
29	21.4	24.7	19.3	2.8	NE	6.1	ENE	9.0	ENE	10.0	3.0	1.0	0.6		
30	22.6	25.7	20.6	1.7	WNW	4.2	ESE	6.8	SE	1.5	1.5	0.5	0.5		
31	21.1	24.2	18.2	2.8	W	5.4	W	8.5	W	3.5	1.0	0.5	0.0		
前半旬	20.6	24.5	17.5	3.2	WNW					95.5			15.6		
後半旬	20.7	24.2	18.0	2.5	WNW					73.5			14.1		
旬	20.7	24.3	17.8	2.8	WNW					169.0			29.7		
平年差/比	0.0	-0.5	+1.1							191			48		

地域気象観測旬報

2018年5月21日～31日 宮崎県 (87)
(4/5)

観測所名	10 以上積算気温													218
日付	気温()			風向・風速(m/s)						降水量(mm)			日照(h)	
	平均	最高	最低	平均	最多	最大	風向	瞬間	風向	日計	1時間	10分		
21	17.3	19.8	16.2	4.2	NE	6.6	E	12.8	E	33.5	5.5	3.0	0.0	
22	18.1	19.6	16.5	3.6	NE	6.1	NNE	10.6	NE	53.0	9.5	3.0	0.0	
23	20.9	24.6	18.1	1.6	W	3.9	WSW	8.1	W	6.5	3.0	1.0	0.4	
24	21.7	28.9	16.0	1.8	W	4.2	ESE	6.6	NE	0.0	0.0	0.0	13.0	
25	21.6	27.9	16.6	1.4	W	2.9	E	4.4	E	0.0	0.0	0.0	1.5	
26	16.6	22.7	14.7	1.9	NE	5	NE	9.0	NE	51.0	12.5	2.5	0.0	
27	20.1	25.9	13.3	2.2	ENE	5.7	E	8.5	E	0.0	0.0	0.0	12.6	
28	19.6	21.3	18.6	1.9	NE	4.4	E	7.2	ESE	25.0	6.5	2.0	0.0	
29	20.2	22.5	18.5	1.7	ENE	3.9	E	7.1	E	10.0	2.0	0.5	0.0	
30	22.1	26.5	20.0	1.3	SSW	3	E	4.9	NE	3.5	1.5	0.5	0.9	
31	20.2	23.9	16.6	1.7	W	3.5	SW	6.5	WNW	3.0	1.5	0.5	0.0	
前半旬	19.9	24.2	16.7	2.5	NE					93.0			14.9	
後半旬	19.8	23.8	17.0	1.8	ENE					92.5			13.5	
旬	19.9	24.0	16.8	2.1	NE					185.5			28.4	
平年差/比	//	//	//							//			//	

観測所名	10 以上積算気温													229
日付	気温()			風向・風速(m/s)						降水量(mm)			日照(h)	
	平均	最高	最低	平均	最多	最大	風向	瞬間	風向	日計	1時間	10分		
21	19.2	22.1	17.7	8.2	ENE	12.3	NE	15.4	ENE	16.5	5.5	2.5		
22	19.5	21.0	17.8	5.9	NE	9.8	NE	12.3	N	27.5	6.5	3.0		
23	22.0	25.8	19.9	3.2	SSE	6.9	W	9.3	W	4.5	2.0	1.0		
24	21.7	27.0	16.9	2.4	WNW	4.9	SE	6.2	ESE	0.0	0.0	0.0		
25	21.8	24.8	18.0	2.2	WNW	6	SSE	7.7	SSE	0.0	0.0	0.0		
26	18.3	22.7	16.1	4.5	NNE	10.8	NNE	13.4	NNE	39.5	11.5	3.0		
27	20.6	24.7	15.0	2.6	WNW	4.4	ESE	6.2	ESE	0.0	0.0	0.0		
28	21.0	23.0	19.9	2.5	N	7.1	SE	9.3	ESE	18.5	3.5	2.5		
29	21.3	24.2	19.6	4.2	NNE	7.7	NNE	10.3	NNE	10.0	3.5	2.0		
30	22.6	25.1	20.7	2.3	W	5.5	SE	7.7	SE	2.0	1.0	0.5		
31	21.4	25.0	18.0	3.2	W	7	WNW	9.3	W	2.5	1.0	0.5		
前半旬	20.8	24.1	18.1	4.4	NE					48.5				
後半旬	20.9	24.1	18.2	3.2	NNE					72.5				
旬	20.9	24.1	18.1	3.7	WNW					121.0				
平年差/比	-0.4	-1.0	+0.4							129				

観測所名	10 以上積算気温													224
日付	気温()			風向・風速(m/s)						降水量(mm)			日照(h)	
	平均	最高	最低	平均	最多	最大	風向	瞬間	風向	日計	1時間	10分		
21	17.6	20.2	16.1	4.0	NE	7.3	NE	16.0	NE	11.0	3.0	1.5	0.0	
22	18.5	21.3	16.5	3.7	NNE	5.9	NNE	9.8	NNE	1.5	0.5	0.5	0.2	
23	20.4	23.7	18.0	1.6	SSW	4.4	SSW	7.6	SSW	0.5	0.5	0.5	1.0	
24	22.6	31.3	14.8	2.0	NNE	5.4	NE	9.4	NE	0.0	0.0	0.0	11.5	
25	22.0	28.6	17.4	1.6	SSW	4.1	SSW	6.6	SW	0.0	0.0	0.0	1.5	
26	16.9	20.2	14.7	3.3	NNE	7	N	11.1	N	45.5	8.5	2.5	0.1	
27	21.5	30.2	13.8	2.2	NE	5.6	S	8.5	S	0.0	0.0	0.0	11.7	
28	19.9	21.4	18.8	1.8	N	3.6	E	7.3	ENE	10.0	2.5	1.5	0.0	
29	21.9	27.3	18.5	3.6	NNE	6.2	NNE	10.9	NE	0.0	0.0	0.0	5.0	
30	22.7	27.3	20.3	2.1	SSW	5.1	SSW	7.9	S	0.0	0.0	0.0	0.5	
31	20.2	23.9	16.7	1.2	SSW	3.2	SSW	5.0	SSW	3.0	1.0	0.5	0.0	
前半旬	20.2	25.0	16.6	2.6	NNE					13.0			14.2	
後半旬	20.5	25.1	17.1	2.4	NNE					58.5			17.3	
旬	20.4	25.0	16.9	2.5	NNE					71.5			31.5	
平年差/比	+0.2	-0.8	+1.4							94			54	

観測所名	10 以上積算気温													230
日付	気温()			風向・風速(m/s)						降水量(mm)			日照(h)	
	平均	最高	最低	平均	最多	最大	風向	瞬間	風向	日計	1時間	10分		
21	19.1	21.4	17.5	5.7	ENE	9.8	ENE	17.0	ENE	15.0	5.5	2.0	0.0	
22	19.9	21.4	18.1	4.2	ENE	6.6	E	11.8	ENE	20.0	4.0	2.5	0.1	
23	21.6	23.9	18.9	2.5	WNW	5.8	WNW	7.1	NW	3.5	1.5	0.5	0.1	
24	21.5	26.2	17.3	2.9	WNW	6	E	8.6	E	0.0	0.0	0.0	11.6	
25	21.3	26.2	17.4	2.8	WNW	5.4	WNW	7.6	WNW	0.0	0.0	0.0	1.7	
26	18.2	20.1	15.5	3.0	WNW	8.1	ENE	12.1	ENE	59.0	13.0	3.0	0.0	
27	21.2	25.8	16.9	2.5	E	5	E	7.2	E	0.0	0.0	0.0	8.6	
28	21.4	23.0	20.2	2.9	ESE	6.3	ESE	9.0	ESE	16.0	4.5	2.5	0.0	
29	22.0	24.8	20.2	2.0	NW	4.1	ESE	7.6	NE	6.0	2.0	1.0	0.6	
30	22.6	24.8	20.7	2.4	WNW	4.8	ENE	6.7	E	0.5	0.5	0.5	0.6	
31	21.2	24.9	18.0	2.5	WNW	5.2	WNW	8.7	WNW	2.5	1.0	0.5	0.0	
前半旬	20.7	23.8	17.8	3.6	ENE					38.5			13.5	
後半旬	21.1	23.9	18.6	2.6	WNW					84.0			9.8	
旬	20.9	23.9	18.2	3.0	WNW					122.5			23.3	
平年差/比	-0.1	-1.0	+0.9							129			40	

地域気象観測旬報

2018年5月21日～31日 宮崎県 (87)
(5/5)

観測所名	串間									10 以上積算気温			228
日付	気温()			風向・風速(m/s)						降水量(mm)			日照 (h)
	平均	最高	最低	平均	最多	最大	風向	瞬間	風向	日計	1時間	10分	
21	18.5	21.5	17.1	5.1	ENE	8.1	ENE	15.1	ENE	14.5	3.5	1.5	0.5
22	20.0	22.7	17.8	3.5	NE	6.6	ENE	11.5	ENE	9.0	1.5	1.0	0.9
23	21.5	23.7	18.6	1.5	WSW	4.2	WSW	6.8	WSW	5.0	2.5	1.0	0.2
24	21.3	28.6	16.0	1.7	NE	3.8	ENE	6.4	NE	0.0	0.0	0.0	12.6
25	20.8	25.6	16.3	1.4	NE	3.1	WSW	4.9	WSW	0.0	0.0	0.0	0.6
26	17.9	19.7	15.7	2.7	NE	6.1	ENE	11.1	ENE	56.0	10.5	2.5	0.0
27	21.6	26.7	15.9	2.2	ENE	5.5	E	9.4	ENE	0.0	0.0	0.0	9.3
28	20.8	22.4	19.6	1.5	NNE	3.8	NE	7.1	SE	10.0	2.5	1.0	0.0
29	22.7	26.5	20.3	3.2	NE	5.8	ENE	9.3	ENE	1.5	0.5	0.5	2.7
30	22.2	25.7	19.3	1.1	SSW	3	SSW	5.6	SSW	0.0	0.0	0.0	0.7
31	21.1	25.2	17.3	1.0	WSW	2.9	W	6.8	WNW	3.5	1.0	0.5	0.0
前半旬	20.4	24.4	17.2	2.6	NE					28.5			14.8
後半旬	21.1	24.4	18.0	2.0	NE					71.0			12.7
旬	20.8	24.4	17.6	2.3	NE					99.5			27.5
平年差/比	+0.4	-0.9	+1.6							118			44

地域雨量観測旬報

2018年5月21日～31日 宮崎県 (87)

(1/1)

観測所名	日之影				諸塚				北方				椎葉				都農				えびの			
	降水量(mm)				降水量(mm)				降水量(mm)				降水量(mm)				降水量(mm)				降水量(mm)			
	日計	平年比	最大1時間	最大10分間	日計	平年比	最大1時間	最大10分間	日計	平年比	最大1時間	最大10分間	日計	平年比	最大1時間	最大10分間	日計	平年比	最大1時間	最大10分間	日計	平年比	最大1時間	最大10分間
21	6.5		2.5	1.0	28.0		5.5	1.5	36.0		11.0	4.0	14.5		5.0	1.5	65.5		16.0	5.0	14.5		3.0	1.0
22	6.0		1.5	0.5	19.5		2.5	1.0	33.5		5.0	1.5	0.5		0.5	0.5	82.0		10.5	3.0	3.0		0.5	0.5
23	8.5		3.0	1.0	3.0		1.5	1.0	14.0		4.0	1.0	2.5		1.5	1.0	23.5		4.5	1.5	8.5		2.0	0.5
24	0.0		0.0	0.0	0.0		0.0	0.0	0.0		0.0	0.0	0.0		0.0	0.0	0.0		0.0	0.0	0.0		0.0	0.0
25	0.0		0.0	0.0	0.0		0.0	0.0	0.0		0.0	0.0	0.0		0.0	0.0	0.0		0.0	0.0	0.0		0.0	0.0
半旬計/最大	21.0	//	3.0	1.0	50.5	151	5.5	1.5	83.5	216	11.0	4.0	17.5	//	5.0	1.5	171.0	//	16.0	5.0	26.0	42	3.0	1.0
26	9.5		3.5	1.0	12.5		5.0	1.0	11.5		4.5	1.0	14.0		4.5	1.0	21.0		5.5	1.5	44.0		11.5	2.5
27	0.0		0.0	0.0	0.0		0.0	0.0	0.0		0.0	0.0	0.0		0.0	0.0	0.0		0.0	0.0	0.0		0.0	0.0
28	9.5		3.5	1.0	17.0		5.0	1.5	36.5		14.0	4.0	11.0		2.5	1.0	20.0		4.5	2.5	3.0		1.5	0.5
29	0.5		0.5	0.5	1.0		0.5	0.5	6.5		2.0	1.0	0.0		0.0	0.0	13.5		2.5	1.5	0.0		0.0	0.0
30	3.5		2.0	1.5	1.0		0.5	0.5	2.0		1.5	0.5	0.0		0.0	0.0	1.5		1.5	0.5	0.0		0.0	0.0
31	3.0		1.5	0.5	2.5		1.0	0.5	3.5		1.0	1.0	3.5		1.5	0.5	4.0		1.0	0.5	5.0		1.5	0.5
半旬計/最大	26.0	//	3.5	1.5	34.0	74	5.0	1.5	60.0	113	14.0	4.0	28.5	//	4.5	1.0	60.0	//	5.5	2.5	52.0	69	11.5	2.5
旬計	47.0	//			84.5	110			143.5	162			46.0	//			231.0	//			78.0	60		
旬最大	9.5		3.5	1.5	28.0		5.5	1.5	36.5		14.0	4.0	14.5		5.0	1.5	82.0		16.0	5.0	44.0		11.5	2.5
起日	28		28	30	21		21	28	28		28	28	21		21	21	22		21	21	26		26	26

観測所名	野尻				国富				深瀬															
	降水量(mm)				降水量(mm)				降水量(mm)				降水量(mm)				降水量(mm)				降水量(mm)			
	日計	平年比	最大1時間	最大10分間	日計	平年比	最大1時間	最大10分間	日計	平年比	最大1時間	最大10分間	日計	平年比	最大1時間	最大10分間	日計	平年比	最大1時間	最大10分間	日計	平年比	最大1時間	最大10分間
21	17.0		4.5	1.5	20.0		7.0	3.0	17.0		3.0	1.5												
22	8.0		1.0	0.5	15.0		2.5	1.0	24.5		5.5	2.5												
23	2.0		0.5	0.5	4.5		1.5	0.5	14.0		5.0	1.5												
24	0.0		0.0	0.0	0.0		0.0	0.0	0.0		0.0	0.0												
25	0.0		0.0	0.0	0.0		0.0	0.0	0.5		0.5	0.5												
半旬計/最大	27.0	80	4.5	1.5	39.5	109	7.0	3.0	56.0	108	5.5	2.5												
26	35.0		8.0	2.0	29.5		6.0	1.5	49.5		9.5	2.5												
27	0.0		0.0	0.0	0.0		0.0	0.0	0.0		0.0	0.0												
28	12.5		3.0	2.0	24.5		6.5	2.5	41.5		7.0	3.5												
29	0.5		0.5	0.5	3.0		1.0	0.5	2.0		1.0	0.5												
30	0.5		0.5	0.5	1.0		1.0	0.5	0.0		0.0	0.0												
31	3.0		1.0	0.5	2.5		1.0	0.5	3.0		1.0	0.5												
半旬計/最大	51.5	117	8.0	2.0	60.5	121	6.5	2.5	96.0	129	9.5	3.5												
旬計	78.5	111			100.0	123			152.0	123														
旬最大	35.0		8.0	2.0	29.5		7.0	3.0	49.5		9.5	3.5												
起日	26		26	28	26		21	21	26		26	28												

地域気象観測月報(集計値)

宮崎県 (87)

2018年5月

1/1頁

観測所名	高千穂	古江	鞍岡	延岡	日向	神門	西米良	高鍋	加久藤	西都	小林	宮崎	田野	赤江	都城	油津	串間	
気	平均	17.7	19.3	16.7	19.5	19.4	18.3	18.7	19.5	19.4	19.9	19.4	20.5	19.8	20.7	20.1	20.6	20.3
	平年差	0.3	0	0.6	0.4	0	0.5	0.5	//	0.9	0.2	0.2	0.6	//	0.3	0.7	0.3	0.6
	最高	31.1	29.7	29.0	31.2	32.9	31.0	32.5	31.6	32.3	31.2	31.9	31.9	31.9	32.6	32.3	29.6	29.6
	起日	15	24	16	18	18	18	16	18	24	18	15	18	16	18	15	18	18
	最低	3.4	7.1	2.5	9.2	7.1	2.7	5.1	6.3	4.3	7.9	6.8	10.7	9.5	11.3	6.7	10.2	7.9
	起日	5	4	5	10	4	5	5	5	5	5	5	11	10	11	5	5	5
	最高平均	23.9	23.7	22.6	24.1	24.5	24.8	24.7	23.8	25.5	24.3	24.8	24.8	24.6	24.6	25.5	24.4	24.7
	最高平年差	0.1	0.0	0.5	0.0	0.0	0.1	-0.2	//	0.7	-0.5	0.1	0.7	//	0.3	0.5	0.2	0.2
	最低平均	12.3	15.2	11.3	15.4	15.2	13.1	14.0	15.2	14.4	15.5	14.7	16.7	15.5	17.1	15.6	17.0	16.1
	最低平年差	0.4	0.0	0.7	0.8	0.3	1.2	1.0	//	1.6	0.6	0.2	0.8	//	0.5	1.0	0.5	1.0
	積算気温	549	598	519	605	600	568	580	605	601	617	601	637	613	641	623	638	631
温	平均0 未満日数	0	0	0	0	0	0	0	0	0	0	0	0	0	0	0	0	0
	平均25 以上日数	0	0	0	0	1	0	0	1	0	1	0	2	2	2	1	1	1
	最高0 未満日数	0	0	0	0	0	0	0	0	0	0	0	0	0	0	0	0	0
	最高25 以上日数	13	11	10	12	14	15	17	12	18	13	16	13	13	10	16	12	14
	最高30 以上日数	3	0	0	1	1	6	2	1	3	2	3	2	3	2	5	0	0
	最高35 以上日数	0	0	0	0	0	0	0	0	0	0	0	0	0	0	0	0	0
	最低0 未満日数	0	0	0	0	0	0	0	0	0	0	0	0	0	0	0	0	0
	最低25 以上日数	0	0	0	0	0	0	0	0	0	0	0	0	0	0	0	0	0
日照	月計	161.8	170.2	150.8	179.1	180.1	143.8	127.4	168.8	163.4	173.0	159.7	168.9	161.0		160.3	149.3	155.4
	平年比	95	97	93	100	100	88	91	//	88	102	90	97	//		97	91	91
	0.1時間未満日数	8	10	7	9	9	10	8	8	6	8	8	9	10		6	7	6
風向・風速	平均風速	1.6	2.8	1.2	2.6	1.1	0.6	1.1	1.5	2.0	2.3	2.4	3.3	2.4	4.1	2.4	3.2	2.5
	最大風速	6.8	13.6	5.3	11.9	5.2	3.3	7.4	7.8	7.3	9.2	8.5	11.4	8.6	12.3	7.3	9.8	10.5
	最大風速風向	NW	N	SW	WNW	SSW	NNE	NE	WNW	WNW	NW	NNW	WSW	SW	NE	NE	ENE	WSW
	起日	3	19	26	3	18	3	3	3	3	3	4	7	7	21	21	21	7
	最大瞬間風速	14.1	22.2	12	17.2	12.6	8.7	16.5	14.4	16.1	14.6	15.7	17.9	18.1	19.5	16	17	17.2
	最大瞬間風速風向	NW	N	SSW	WNW	NW	S	ESE	WNW	WSW	NW	W	WSW	SW	WSW	NE	ENE	WSW
	起日	3	20	21	3	3	4	3	3	7	3	3	7	7	7	21	21	7
	最多風向	NW	N	WSW	W	W	SSE	SW	NNW	E	WNW	WNW	WNW	WSW	W	SSW	WNW	NE
	10m/s以上日数	0	4	0	1	0	0	0	0	0	0	0	1	0	9	0	0	1
	15m/s以上日数	0	0	0	0	0	0	0	0	0	0	0	0	0	0	0	0	0
	20m/s以上日数	0	0	0	0	0	0	0	0	0	0	0	0	0	0	0	0	0
	30m/s以上日数	0	0	0	0	0	0	0	0	0	0	0	0	0	0	0	0	0
降水量	月計	209.5	196.5	232.5	324.5	349.0	313.5	382.5	301.5	320.5	350.5	239.5	408.5	432.0	329.0	330.5	268.0	240.0
	平年比	114	77	129	134	129	125	157	//	136	144	103	171	//	143	151	105	107
	最大日降水量	62.0	40.0	71.5	66.5	100.0	83.5	161.5	61.5	121.5	83.5	92.0	96.5	102.5	91.5	103.0	75.0	70.5
	起日	2	22	7	22	22	7	7	2	2	2	2	2	2	2	2	2	2
	最大1時間降水量	18.0	13.5	20.0	25.5	17.0	20.5	38.5	18.5	26.5	22.5	20.5	28.0	27.5	25.5	25.5	13.0	21.5
	起日 時分	2 14:31	22 22:21	7 13:54	7 16:33	21 01:07	7 15:54	7 17:30	7 17:27	2 12:53	7 14:51	2 12:54	2 11:13	7 19:05	7 19:23	13 11:35	26 12:19	2 19:28
	最大10分間降水量	6.0	5.0	9.5	9.0	9.5	7.0	11.5	7.0	8.0	10.0	6.5	11.5	7.5	10.5	8.5	4.5	8.0
	起日 時分	2 13:44	7 19:03	7 13:21	7 16:12	21 00:15	7 15:42	7 16:47	7 16:54	2 11:27	7 17:25	2 12:00	2 11:05	7 19:03	7 18:33	13 10:53	2 05:57	2 18:57
	1mm以上日数	16	14	13	14	15	16	15	15	13	15	12	15	14	14	12	13	14
	10mm以上日数	3	5	4	8	9	7	7	6	7	7	5	9	9	9	7	7	6
	30mm以上日数	3	3	3	5	4	4	3	5	4	5	4	6	6	4	5	3	3
	50mm以上日数	2	0	2	3	2	3	2	2	2	2	1	2	5	2	2	2	2
	70mm以上日数	0	0	1	0	1	1	2	0	1	2	1	1	1	1	1	1	1
	100mm以上日数	0	0	0	0	1	0	1	0	1	0	0	0	1	0	1	0	0

地域雨量観測月報(集計値)

宮崎県 (87)

2018年5月

1/1頁

観測所名	日之影	諸塚	北方	椎葉	都農	えびの	野尻	国富	深瀬
月計	196.5	251.5	312.5	348.5	390.5	606.0	282.0	332.0	487.0
平年比	//	116	136	//	//	155	131	148	144
最大日降水量	47.0	56.5	58.0	103.0	82.0	204.0	91.5	86.0	173.5
起日	7	2	7	2	22	2	2	2	2
最大1時間降水量	11.0	16.5	18.5	19.0	16.0	43.5	21.5	22.0	33.0
起日 時分	7 15:41	7 16:06	7 16:21	2 13:20	21 02:14	2 12:40	2 13:19	7 13:51	2 11:58
最大10分間降水量	5.5	6.5	8.0	7.5	5.0	15.5	8.5	7.5	14.0
起日 時分	7 15:05	7 15:30	7 18:17	7 15:41	21 00:40	2 11:52	2 12:44	7 14:35	2 11:08
1mm以上日数	15	15	14	15	15	16	13	15	13
10mm以上日数	3	7	8	8	10	9	6	7	9
30mm以上日数	3	3	6	3	5	5	4	3	6
50mm以上日数	0	2	2	3	3	3	2	2	2
70mm以上日数	0	0	0	2	1	2	1	2	2
100mm以上日数	0	0	0	1	0	2	0	0	1