

宮 崎 県 農 業 気 象 速 報

平成 30年 5月 中旬

宮 崎 地 方 気 象 台
平成 30年 5月 21日

気 象 概 況

期間を通して、高気圧に覆われて平野部では概ね晴れの日が多かったが、山沿いでは前線や気圧の谷の影響で雨の降った所があった。18日は、暖かい空気の影響で気温が上がり、日向で 32.9 の真夏日を観測し、日最高気温の高い方からの5月の1位を更新、赤江で 22.4 を観測し、日最低気温の高い方からの5月の1位を更新した。

生物季節観測では、ヤマツツジの開花を平年より19日遅い14日に観測した。

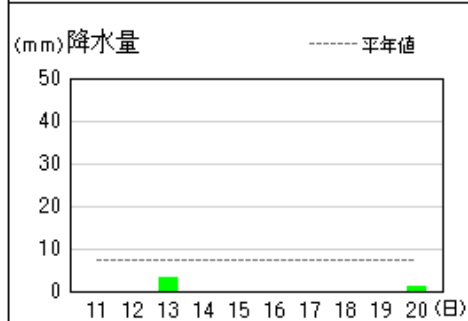
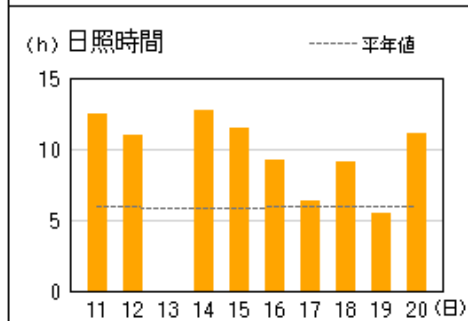
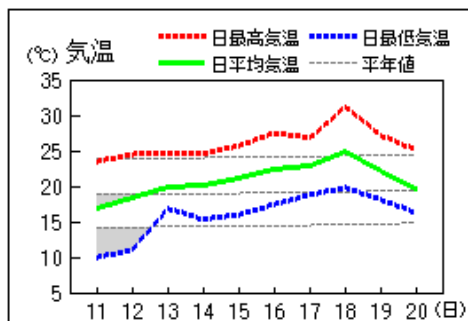
県内各地の旬平均気温は、平年差+1.0 ~ +2.6 で平年よりかなり高く、古江では平年より高かった。旬降水量は、3.0mm ~ 87.0mm (平年比 4% ~ 72%) で平年より少なく、えびの、小林、宮崎、都城では平年並だった。旬日照時間は、平年比 118% ~ 163% で平年よりかなり多いが、平年より多く、加久藤、小林では平年並だった。

宮崎市の旬平均気温は平年よりかなり高く、旬降水量は平年並で、旬日照時間は平年よりかなり多かった。

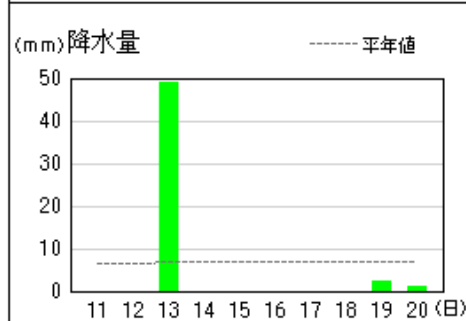
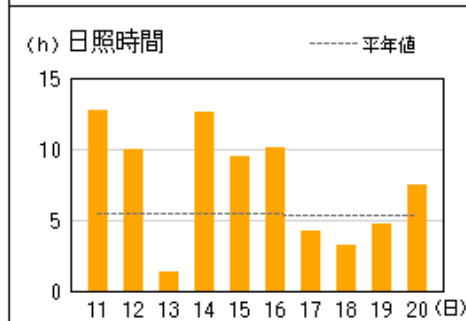
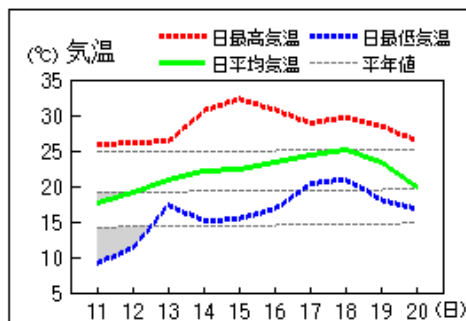
日々の天気概況	宮崎市の昼間の天気
11日 高気圧に覆われた。	快晴
12日 高気圧に覆われた。	晴後一時薄曇
13日 前線や湿った空気の影響を受けた。	大雨時々曇、雷を伴う
14日 高気圧に覆われた。	快晴
15日 高気圧に覆われた。	晴
16日 高気圧に覆われた。	晴時々薄曇、霧を伴う
17日 高気圧に覆われたが、次第に湿った空気の影響を受けた。	晴後一時曇
18日 高気圧に覆われたが、次第に気圧の谷や湿った空気の影響を受けた。	晴後一時薄曇
19日 前線や湿った空気の影響を受けた。	曇
20日 高気圧に覆われたが、次第に気圧の谷や湿った空気の影響を受けた。	晴後時々曇

地上気象 気象経過図：2018年05月11日-2018年05月20日

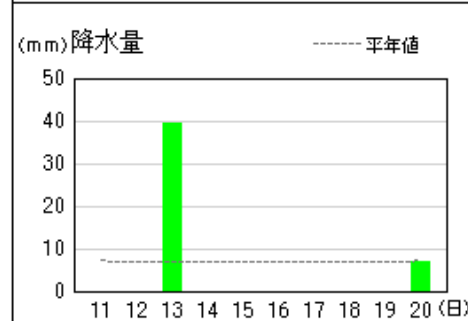
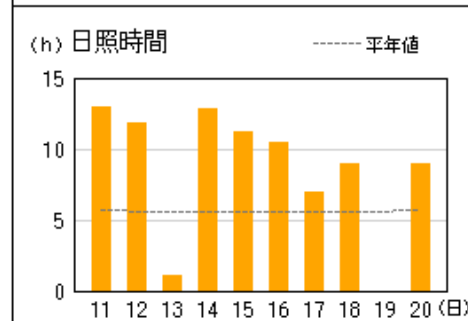
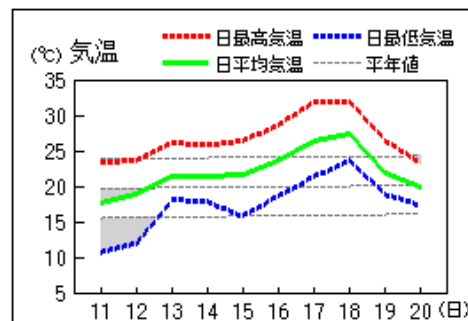
延岡



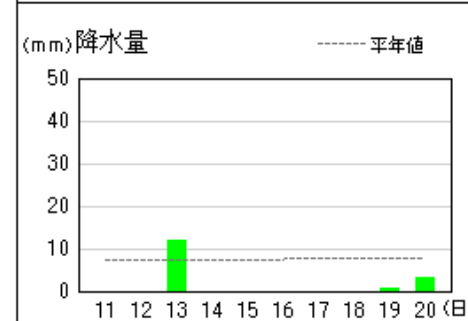
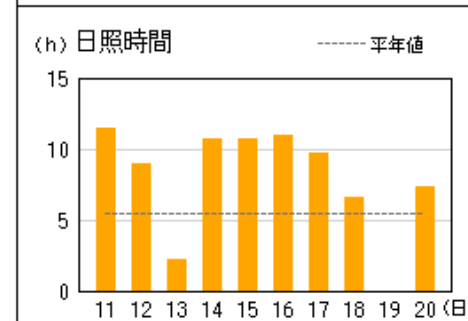
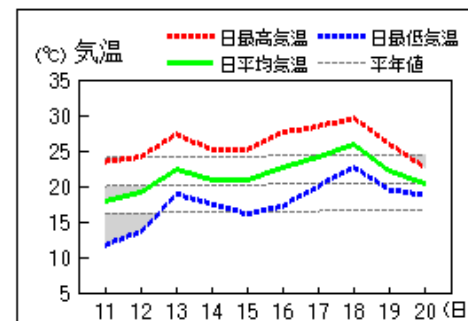
都城



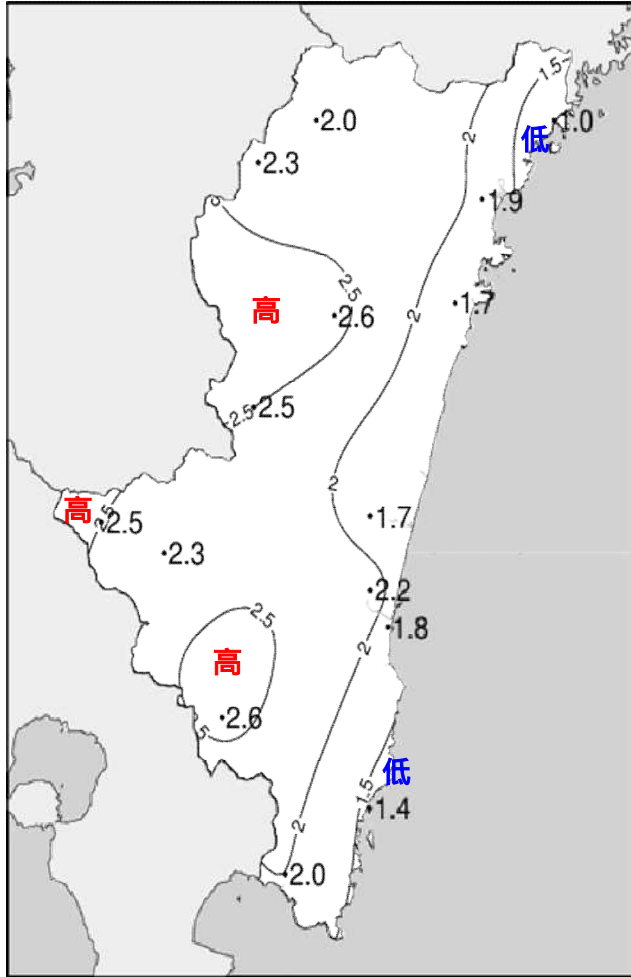
宮崎



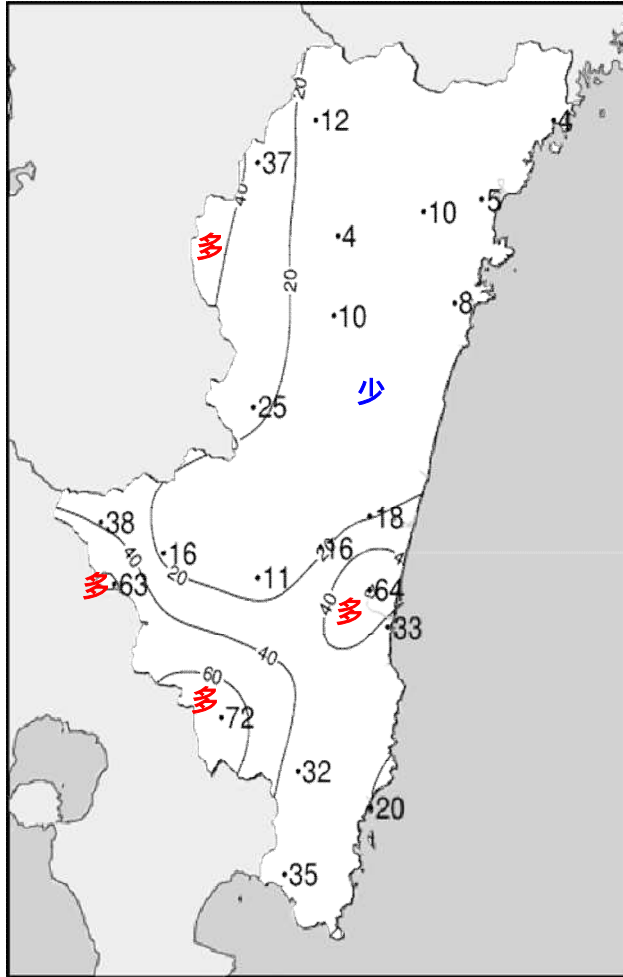
油津



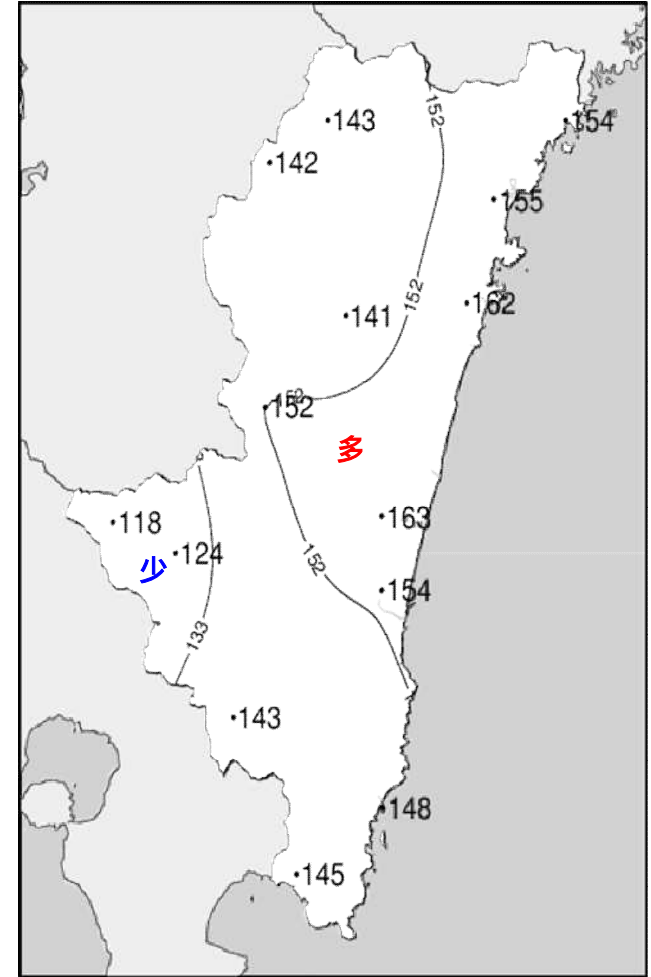
平成30年(2018年)5月中旬 気象分布図(平年差、平年比)



2018年5月中旬気温平年差(°C)



2018年5月中旬降水量平年比(%)



2018年5月中旬日照時間平年比(%)

地域気象観測旬報

2018年5月11日～20日 宮崎県 (87)
(1/5)

観測所名	高千穂												10 以上積算気温	193
日付	気温()			風向・風速(m/s)					降水量(mm)			日照 (h)		
	平均	最高	最低	平均	最多	最大	風向	瞬間	風向	日計	1時間		10分	
11	14.9	24.6	5.7	1.6	SE	4.3	SSE	8.1	SSE	0.0	0.0	0.0	12.1	
12	15.9	24.5	7.0	1.8	SE	5.3	SSE	9.4	SE	0.0	0.0	0.0	10.1	
13	18.5	23.9	13.5	1.6	NNW	4.4	NW	10.8	NNW	4.0	1.0	1.0	1.0	
14	19.5	27.5	13.0	2.1	NW	4.8	NNW	9.9	NW	0.0	0.0	0.0	11.0	
15	20.6	31.1	11.4	1.6	NW	4.8	NW	9.2	SSE	0.0	0.0	0.0	10.9	
16	21.1	30.2	13.8	1.2	SE	3.5	SE	7.5	SE	0.0	0.0	0.0	9.4	
17	21.8	27.7	16.3	0.8	NNW	2.8	SSE	5.3	SSE	0.0	0.0	0.0	0.5	
18	23.7	30.1	18.7	1.6	NNW	4.5	NNW	9.8	NW	2.5	1.0	1.0	5.1	
19	20.6	25.3	13.4	1.6	NW	4.1	NW	8.3	NNW	1.0	1.0	0.5	5.7	
20	16.7	25.6	9.2	2.4	SE	6.6	SSE	13.3	SE	0.0	0.0	0.0	10.7	
前半旬	17.9	26.3	10.1	1.7	NNW					4.0			45.1	
後半旬	20.8	27.8	14.3	1.5	NW					3.5			31.4	
旬	19.3	27.1	12.2	1.6	NNW					7.5			76.5	
平年差/比	+2.0	+3.4	+0.5							12			143	

観測所名	古江												10 以上積算気温	203
日付	気温()			風向・風速(m/s)					降水量(mm)			日照 (h)		
	平均	最高	最低	平均	最多	最大	風向	瞬間	風向	日計	1時間		10分	
11	16.2	21.9	9.6	3.2	NNE	5.3	N	6.6	N	0.0	0.0	0.0	12.0	
12	18.7	23.3	12.7	3.0	NNE	5.4	S	8.1	S	0.0	0.0	0.0	10.8	
13	19.9	23.2	16.7	0.9	SSE	3.6	NE	5.3	NE	2.5	1.5	0.5	0.0	
14	19.3	25.1	13.5	2.2	NNE	4.8	SE	6.3	SSW	0.5	0.5	0.5	12.1	
15	20.7	25.5	15.2	2.7	NNE	5	SSW	6.6	S	0.0	0.0	0.0	11.2	
16	22.5	26.2	18.9	1.9	SSE	4.5	SSE	7.0	SSW	0.0	0.0	0.0	6.1	
17	22.7	27.0	18.6	1.9	SSE	3.9	S	5.5	SSE	0.0	0.0	0.0	7.2	
18	23.3	27.3	19.5	1.7	N	5.3	S	8.8	S	0.0	0.0	0.0	5.7	
19	20.8	24.1	16.5	7.9	N	13.6	N	21.0	N	0.0	0.0	0.0	9.2	
20	18.8	26.0	14.5	5.9	N	13.2	N	22.2	N	0.0	0.0	0.0	10.4	
前半旬	19.0	23.8	13.5	2.4	NNE					3.0			46.1	
後半旬	21.6	26.1	17.6	3.9	N					0.0			38.6	
旬	20.3	25.0	15.6	3.1	N					3.0			84.7	
平年差/比	+1.0	+1.4	+0.5							4			154	

観測所名	鞍岡												10 以上積算気温	183
日付	気温()			風向・風速(m/s)					降水量(mm)			日照 (h)		
	平均	最高	最低	平均	最多	最大	風向	瞬間	風向	日計	1時間		10分	
11	14.6	24.1	6.9	1.0	W	2.7	ENE	6.2	NE	0.0	0.0	0.0	11.3	
12	16.1	24.6	8.2	1.2	NE	3.8	SSW	7.9	SSW	0.0	0.0	0.0	10.5	
13	17.6	22.5	12.4	0.8	NNE	2.3	NE	6.2	SW	4.0	2.0	0.5	1.1	
14	17.6	25.2	11.1	1.2	WSW	2.4	WSW	6.7	NNW	0.0	0.0	0.0	11.3	
15	19.4	28.8	10.5	1.1	W	2.5	NE	5.9	ENE	0.0	0.0	0.0	10.9	
16	20.8	29.0	12.7	1.1	W	2.4	NE	5.7	NNE	0.0	0.0	0.0	10.2	
17	20.5	25.0	15.4	0.8	ENE	2	ENE	4.2	WSW	0.0	0.0	0.0	0.1	
18	22.3	28.9	16.9	1.0	WSW	2.4	S	6.4	S	15.5	10.5	3.5	4.0	
19	18.1	22.2	11.0	1.0	ENE	2.5	NE	6.1	NE	1.5	8.0	0.5	3.2	
20	15.7	25.0	7.5	1.5	ENE	3.7	SW	10.3	SSW	0.0	0.0	0.0	10.1	
前半旬	17.1	25.0	9.8	1.1	W					4.0			45.1	
後半旬	19.5	26.0	12.7	1.1	ENE					17.0			27.6	
旬	18.3	25.5	11.3	1.1	ENE					21.0			72.7	
平年差/比	+2.3	+3.5	+0.8							37			142	

観測所名	延岡												10 以上積算気温	209
日付	気温()			風向・風速(m/s)					降水量(mm)			日照 (h)		
	平均	最高	最低	平均	最多	最大	風向	瞬間	風向	日計	1時間		10分	
11	16.9	23.5	9.9	2.7	W	5	E	7.9	SSE	0.0	0.0	0.0	12.5	
12	18.5	24.5	11.1	3.0	W	6.3	SSE	11.4	SSE	0.0	0.0	0.0	10.9	
13	20.0	24.7	16.9	1.8	W	4.3	E	6.5	SW	3.0	1.0	1.0	0.0	
14	20.2	24.6	15.3	2.4	W	4.9	E	8.0	E	0.0	0.0	0.0	12.7	
15	21.1	25.7	16.0	2.4	W	4.6	E	7.3	E	0.0	0.0	0.0	11.4	
16	22.3	27.5	17.4	2.6	E	5.4	E	9.3	SE	0.0	0.0	0.0	9.2	
17	22.8	26.8	18.8	2.1	E	4.5	E	6.9	ESE	0.0	0.0	0.0	6.3	
18	24.9	31.2	19.8	2.1	NNE	5.2	S	8.8	SSW	0.0	0.0	0.0	9.1	
19	22.2	27.2	18.1	4.4	N	9.4	NNW	14.8	NNW	0.0	0.0	0.0	5.4	
20	19.6	25.1	16.3	3.9	NNW	8.6	NNW	12.6	NNW	1.0	1.0	1.0	11.1	
前半旬	19.3	24.6	13.8	2.5	W					3.0			47.5	
後半旬	22.4	27.6	18.1	3.0	E					1.0			41.1	
旬	20.9	26.1	16.0	2.7	W					4.0			88.6	
平年差/比	+1.9	+2.1	+1.5							5			155	

地域気象観測旬報

2018年5月11日～20日 宮崎県 (87)
(2/5)

観測所名	日向										10 以上積算気温			210
日付	気温()			風向・風速(m/s)					降水量(mm)			日照 (h)		
	平均	最高	最低	平均	最多	最大	風向	瞬間	風向	日計	1時間		10分	
11	17.3	24.2	11.1	1.5	WNW	3.6	ESE	6.7	ESE	0.0	0.0	0.0	12.8	
12	18.5	24.0	12.5	1.4	WNW	3.6	SE	8.7	SE	0.0	0.0	0.0	11.3	
13	20.0	24.7	16.8	0.8	WNW	2.2	NW	4.2	W	5.0	2.5	2.0	0.3	
14	20.5	26.3	16.5	1.4	WNW	3.3	W	7.3	WNW	0.0	0.0	0.0	12.7	
15	21.6	26.9	17.2	1.4	WNW	3.1	E	7.1	E	0.0	0.0	0.0	11.1	
16	22.3	27.9	17.5	1.2	WSW	3.2	SE	7.6	ESE	0.0	0.0	0.0	10.8	
17	23.2	29.1	18.8	0.8	WSW	3.3	SE	7.1	E	0.0	0.0	0.0	7.4	
18	25.5	32.9	19.9	1.4	SSW	5.2	SSW	9.3	SW	0.0	0.0	0.0	9.4	
19	22.2	28.4	16.6	1.3	ENE	3.5	ENE	9.4	NE	0.0	0.0	0.0	5.0	
20	18.8	25.7	12.6	1.1	NE	3.2	ESE	7.7	E	1.5	1.5	1.0	10.4	
前半旬	19.6	25.2	14.8	1.3	WNW					5.0			48.2	
後半旬	22.4	28.8	17.1	1.2	WSW					1.5			43.0	
旬	21.0	27.0	16.0	1.2	WNW					6.5			91.2	
平年差/比	+1.7	+2.7	+1.2							8			162	

観測所名	神門										10 以上積算気温			203
日付	気温()			風向・風速(m/s)					降水量(mm)			日照 (h)		
	平均	最高	最低	平均	最多	最大	風向	瞬間	風向	日計	1時間		10分	
11	15.8	26.3	8.0	0.8	SE	2.7	SSE	6.4	S	0.0	0.0	0.0	10.0	
12	17.1	25.8	8.3	0.9	SSE	3.1	SSE	6.7	SSE	0.0	0.0	0.0	10.1	
13	19.4	26.0	15.9	0.3	SE	1.6	SSW	5.5	SSW	7.0	4.0	2.5	0.4	
14	20.2	30.3	12.3	0.7	SSE	2.9	SSE	5.6	SSE	0.0	0.0	0.0	11.2	
15	20.9	30.8	12.0	0.7	ESE	2.7	SSE	6.2	SSE	0.0	0.0	0.0	10.6	
16	22.3	30.8	15.0	0.8	SE	2.8	SSE	5.9	SSE	0.0	0.0	0.0	9.8	
17	22.9	30.6	17.3	0.4	ESE	2	ESE	4.3	E	0.0	0.0	0.0	1.8	
18	24.2	31.0	18.2	0.5	SSW	1.8	S	5.4	SSW	0.0	0.0	0.0	3.3	
19	22.2	27.6	15.5	0.8	SE	2.9	SE	6.8	SE	0.0	0.0	0.0	3.6	
20	17.7	26.4	11.1	0.8	E	3.1	E	7.4	SSE	1.0	1.0	0.5	9.9	
前半旬	18.7	27.8	11.3	0.7	SE					7.0			42.3	
後半旬	21.9	29.3	15.4	0.7	SE					1.0			28.4	
旬	20.3	28.6	13.4	0.7	SE					8.0			70.7	
平年差/比	+2.6	+4.0	+1.6							10			141	

観測所名	西米良										10 以上積算気温			206
日付	気温()			風向・風速(m/s)					降水量(mm)			日照 (h)		
	平均	最高	最低	平均	最多	最大	風向	瞬間	風向	日計	1時間		10分	
11	16.5	26.2	9.3	1.3	NNE	3.9	SW	7.7	SW	0.0	0.0	0.0	9.5	
12	17.3	25.3	9.0	1.4	SW	5.1	SW	8.9	SSW	0.0	0.0	0.0	9.3	
13	19.3	25.5	16.1	1.0	SSW	5.6	NE	10.6	ENE	19.5	6.5	3.5	0.8	
14	19.6	29.2	13.6	1.5	NE	4	ESE	9.2	ESE	0.0	0.0	0.0	9.6	
15	20.9	31.6	11.4	1.2	SW	4.2	ENE	7.5	ENE	0.0	0.0	0.0	9.6	
16	22.7	32.5	15.0	0.9	SE	3.5	SE	7.0	S	0.0	0.0	0.0	9.6	
17	22.8	28.5	18.0	0.8	N	3.1	NE	5.4	NE	0.0	0.0	0.0	0.8	
18	23.9	29.2	18.8	1.2	NE	4.9	NE	8.8	ESE	1.5	1.5	1.0	1.9	
19	23.3	28.3	19.6	1.7	SW	4.4	SW	8.1	SSE	1.5	3.0	1.0	5.9	
20	19.4	26.0	15.3	2.2	SW	6.5	SW	12.2	WSW	0.0	0.0	0.0	8.1	
前半旬	18.7	27.6	11.9	1.3	SW					19.5			38.8	
後半旬	22.4	28.9	17.3	1.4	SW					3.0			26.3	
旬	20.6	28.2	14.6	1.3	SW					22.5			65.1	
平年差/比	+2.5	+3.5	+1.6							25			152	

観測所名	高鍋										10 以上積算気温			207
日付	気温()			風向・風速(m/s)					降水量(mm)			日照 (h)		
	平均	最高	最低	平均	最多	最大	風向	瞬間	風向	日計	1時間		10分	
11	16.3	22.9	8.5	1.8	NNW	3.8	SE	7.1	S	0.0	0.0	0.0	12.6	
12	18.0	23.1	10.2	1.8	NNW	4.5	SE	7.6	SE	0.0	0.0	0.0	11.5	
13	21.1	25.1	17.9	1.2	W	4.2	S	10.2	SSW	6.0	3.0	2.0	0.5	
14	19.9	24.6	14.5	1.5	ESE	3.2	E	5.6	ESE	0.0	0.0	0.0	12.6	
15	20.6	25.8	14.7	1.4	NNW	3.1	E	5.4	ESE	0.0	0.0	0.0	11.1	
16	21.7	26.5	16.5	1.6	N	4.5	SSE	9.4	S	0.0	0.0	0.0	9.4	
17	23.6	28.2	18.8	1.6	SE	5.2	SSE	8.2	SSE	0.0	0.0	0.0	8.3	
18	26.4	31.6	21.8	2.2	SW	4.2	SSW	10.3	SSW	0.0	0.0	0.0	10.1	
19	20.9	25.4	17.1	1.2	E	3.6	WSW	7.1	W	0.0	0.0	0.0	0.0	
20	18.6	23.0	13.0	1.6	E	4.6	E	9.3	E	5.0	3.5	1.5	9.9	
前半旬	19.2	24.3	13.2	1.5	NNW					6.0			48.3	
後半旬	22.2	26.9	17.4	1.6	E					5.0			37.7	
旬	20.7	25.6	15.3	1.6	NNW					11.0			86.0	
平年差/比	//	//	//							//			//	

地域気象観測旬報

2018年5月11日～20日 宮崎県 (87)
(3/5)

観測所名	加久藤												10 以上積算気温	209
日付	気温()			風向・風速(m/s)						降水量(mm)			日照 (h)	
	平均	最高	最低	平均	最多	最大	風向	瞬間	風向	日計	1時間	10分		
11	17.3	27.7	7.8	1.0	E	3.2	E	6.9	ESE	0.0	0.0	0.0	12.8	
12	18.8	27.8	9.0	1.6	E	3.6	E	7.6	E	0.0	0.0	0.0	11.1	
13	19.8	26.0	16.9	2.0	WNW	5.3	WNW	9.0	WNW	20.5	6.0	3.0	0.9	
14	19.6	28.3	12.5	1.8	NNW	5.7	NW	9.6	NNW	0.0	0.0	0.0	11.0	
15	20.7)	31.9)	11.2)	1.2)	SW)	2.8)	E)	5.6)	E)	0.0	0.0)	0.0)	10.3	
16	23.2	31.8	16.2	1.7	SW	4.1	SW	8.0	WSW	0.0	0.0	0.0	9.8	
17	23.8	28.1	20.5	2.1	WNW	3.5	W	6.1	W	0.0	0.0	0.0	0.6	
18	24.0	27.7	21.5	2.4	W	4.8	WSW	9.8	SW	12.5	11.0	3.5	1.1	
19	22.7	29.0	17.2	2.3	ENE	4.2	WSW	8.4	ENE	0.5	11.0	0.5	5.1	
20	19.4	26.7	15.8	3.5	E	6.2	ESE	12.6	SE	0.0	0.0	0.0	7.9	
前半旬	19.2	28.3	11.5	1.5	E)					20.5			46.1	
後半旬	22.6	28.7	18.2	2.4	WNW)					13.0			24.5	
旬	20.9	28.5	14.9	2.0	WNW)					33.5			70.6	
平年差/比	+2.5	+3.8	+2.3							38			118	

観測所名	西都												10 以上積算気温	213
日付	気温()			風向・風速(m/s)						降水量(mm)			日照 (h)	
	平均	最高	最低	平均	最多	最大	風向	瞬間	風向	日計	1時間	10分		
11	16.8	23.3	9.4	2.1	WNW	5	SE	8.3	SE	0.0	0.0	0.0	12.7	
12	18.4	23.5	10.9	2.1	WNW	5.2	SE	8.8	SE	0.0	0.0	0.0	11.8	
13	21.3	25.4	18.0	2.0	SW	7.5	S	11.6	S	8.0	3.5	2.5	0.4	
14	20.4	24.7	15.0	2.3	ESE	4.7	ESE	6.8	ESE	0.0	0.0	0.0	12.8	
15	21.0	26.1	14.7	1.9	ESE	4.6	ESE	7.0	E	0.0	0.0	0.0	11.4	
16	22.7	27.7	16.7	1.8	SSE	5.7	SSE	8.8	SE	0.0	0.0	0.0	11.8	
17	24.8	30.6	18.9	1.8	NW	4.5	SE	6.9	SSE	0.0	0.0	0.0	6.2	
18	26.4	31.2	21.4	4.0	SW	6.5	SW	12.2	W	0.0	0.0	0.0	9.5	
19	21.6	25.5	17.6	2.5	ENE	5.1	W	8.8	W	0.0	0.0	0.0	0.1	
20	19.3	23.5	15.2	2.8	NE	6.6	ENE	9.9	ESE	6.0	4.0	3.0	9.6	
前半旬	19.6	24.6	13.6	2.1	WNW)					8.0			49.1	
後半旬	23.0	27.7	18.0	2.6	SW)					6.0			37.2	
旬	21.3	26.2	15.8	2.3	ESE)					14.0			86.3	
平年差/比	+1.7	+1.5	+0.9							18			163	

観測所名	小林												10 以上積算気温	211
日付	気温()			風向・風速(m/s)						降水量(mm)			日照 (h)	
	平均	最高	最低	平均	最多	最大	風向	瞬間	風向	日計	1時間	10分		
11	17.6	26.1	9.1	2.0	SE	4.8	SE	7.9	SE	0.0	0.0	0.0	12.7	
12	18.6	25.6	10.8	2.5	SE	5	E	8.6	SE	0.0	0.0	0.0	11.7	
13	20.0	24.5	16.8	2.0	NW	5.2	W	9.6	WNW	9.0	4.0	1.5	0.5	
14	21.2	29.1	14.6	2.8	NW	5.9	NNW	9.9	NNW	0.0	0.0	0.0	12.8	
15	22.3	31.9	14.1	2.0	WNW	4.7	WNW	7.7	SSE	0.0	0.0	0.0	10.4	
16	23.6	31.8	16.4	1.7	WNW	5.6	SE	9.5	ESE	0.0	0.0	0.0	11.2	
17	23.3)	28.3)	18.1)	1.4)	NW)	3.2)	NNW)	6.6)	NNW)	0.0	0.0)	0.0)	2.7	
18	24.3	29.2	19.5	2.1	WNW	4.5	NW	9.6	WNW	0.5	0.5	0.5	2.3	
19	21.5	25.4	16.4	3.4	SSE	5.3	SE	10.4	SE	1.0	1.5	1.0	1.7	
20	18.5	25.0	14.2	3.3	SE	8.2	SE	12.2	SE	0.0	0.0	0.0	8.4	
前半旬	19.9	27.4	13.1	2.3	WNW)					9.0			48.1	
後半旬	22.2	27.9	16.9	2.4	WNW)					1.5			26.3	
旬	21.1	27.7	15.0	2.3	WNW)					10.5			74.4	
平年差/比	+2.3	+3.2	+1.1							16			124	

観測所名	宮崎												10 以上積算気温	221
日付	気温()			風向・風速(m/s)						降水量(mm)			日照 (h)	
	平均	最高	最低	平均	最多	最大	風向	瞬間	風向	日計	1時間	10分		
11	17.6	23.4	10.7	3.4	WNW	6.1	ESE	10.1	SE	0.0	0.0	0.0	12.9	
12	18.9	23.6	11.9	3.3	WNW	6.9	ESE	10.9	ESE	0.0	0.0	0.0	11.8	
13	21.5	26.1	18.1	3.2	WNW	7.3	W	10.8	WSW	39.5	16.0	6.5	1.1	
14	21.5	25.8	17.8	3.6	WNW	6	E	8.0	ESE	0.0	0.0	0.0	12.8	
15	21.6	26.4	15.8	3.0	WNW	5.5	ESE	7.9	ESE	0.0	0.0	0.0	11.2	
16	23.7	28.6	18.6	2.6	SE	6.1	SE	10.2	SE	0.0	0.0	0.0	10.4	
17	26.5	31.9	21.3	2.5	WSW	5.5	W	8.4	WSW	0.0	0.0	0.0	6.9	
18	27.4	31.9	23.6	4.6	WSW	8.4	WSW	14.2	WSW	0.0	0.0	0.0	9.0	
19	21.8	26.5	18.9	3.7	ENE	6.1	ENE	10.9	NE	0.0	0.0	0.0	0.0	
20	20.0	23.2	17.3	3.8	ENE	7.1	ENE	11.7	E	7.0	4.5	2.5	9.0	
前半旬	20.2	25.1	14.9	3.3	WNW)					39.5			49.8	
後半旬	23.9	28.4	19.9	3.4	WSW)					7.0			35.3	
旬	22.1	26.7	17.4	3.4	WNW)					46.5			85.1	
平年差/比	+2.2	+2.7	+1.6							64			154	

地域気象観測旬報

2018年5月11日～20日 宮崎県 (87)
(4/5)

観測所名	田野										10 以上積算気温			215
日付	気温()			風向・風速(m/s)					降水量(mm)			日照 (h)		
	平均	最高	最低	平均	最多	最大	風向	瞬間	風向	日計	1時間		10分	
11	17.1	23.7	10.1	2.4	W	5.6	E	8.7	NNE	0.0	0.0	0.0	12.9	
12	18.6	24.7	10.4	2.1	NE	6.7	NNE	10.9	NNE	0.0	0.0	0.0	9.7	
13	21.1	26.7	17.4	2.2	WSW	6.4	WSW	10.8	SW	22.5	9.0	3.5	1.7	
14	21.0	27.7	16.3	2.2	SW	5.2	NE	7.9	NE	0.0	0.0	0.0	12.8	
15	21.6	27.4	15.3	2.1	WSW	4.4	NE	6.3	NW	0.0	0.0	0.0	11.4	
16	23.6	31.9	16.6	1.7	WSW	3.8	SSW	6.7	NNE	0.0	0.0	0.0	11.3	
17	25.5	30.7	19.5	2.2	WSW	4.9	SW	8.7	SW	0.0	0.0	0.0	6.9	
18	26.2	30.2	22.8	3.8	WSW	7	SW	11.5	WSW	0.0	0.0	0.0	7.3	
19	20.8	26.1	16.7	3.3	E	5.7	WSW	9.8	W	0.0	0.0	0.0	0.0	
20	19.0	22.7	16.2	3.7	E	6.8	E	10.9	NNE	4.5	2.5	2.0	6.8	
前半旬	19.9	26.0	13.9	2.2	WSW					22.5			48.5	
後半旬	23.0	28.3	18.4	2.9	WSW					4.5			32.3	
旬	21.5	27.2	16.1	2.6	WSW					27.0			80.8	
平年差/比	//	//	//							//			//	

観測所名	赤江										10 以上積算気温			219
日付	気温()			風向・風速(m/s)					降水量(mm)			日照 (h)		
	平均	最高	最低	平均	最多	最大	風向	瞬間	風向	日計	1時間		10分	
11	17.6	22.8	11.3	3.8	WNW	7.7	SSE	9.8	SSE	0.0	0.0	0.0		
12	19.3	23.2	12.4	3.7	WNW	7.4	SE	8.7	SE	0.0	0.0	0.0		
13	21.9	27.2	18.3	3.6	WSW	8	WSW	11.3	WSW	20.5	9.0	4.5		
14	21.5	24.9	18.4	3.6	W	6	W	8.2	W	0.0	0.0	0.0		
15	21.5	24.9	16.6	3.1	WNW	6.6	SE	8.2	SE	0.0	0.0	0.0		
16	22.7	25.8	18.5	4.0	SSE	10.2	SSE	13.4	SSE	0.0	0.0	0.0		
17	24.9	29.8	20.6	3.4	SSE	8.7	SSE	10.8	SSE	0.0	0.0	0.0		
18	27.3	32.6	22.4	4.2	WSW	9.3	WSW	12.3	WSW	0.0	0.0	0.0		
19	21.6	26.8	19.6	4.5	NE	10.3	NNE	13.4	NE	0.0	0.0	0.0		
20	20.5	22.6	18.9	7.1	NE	10.4	NNE	12.9	NE	4.5	3.0	2.5		
前半旬	20.4	24.6	15.4	3.6	WNW					20.5				
後半旬	23.4	27.5	20.0	4.6	NE					4.5				
旬	21.9	26.1	17.7	4.1	WNW					25.0				
平年差/比	+1.8	+2.2	+1.4							33				

観測所名	都城										10 以上積算気温			219
日付	気温()			風向・風速(m/s)					降水量(mm)			日照 (h)		
	平均	最高	最低	平均	最多	最大	風向	瞬間	風向	日計	1時間		10分	
11	17.6	25.8	9.1	1.9	S	5.4	S	8.7	SSE	0.0	0.0	0.0	12.7	
12	19.2	26.2	11.3	2.0	SSW	5.1	S	8.2	S	0.0	0.0	0.0	9.9	
13	20.9	26.3	17.4	1.9	SW	5.2	SSW	9.8	SW	49.0	25.5	8.5	1.3	
14	22.1	30.6	15.1	1.6	NE	4.9	NNW	8.8	NW	0.0	0.0	0.0	12.6	
15	22.5	32.3	15.4	1.5	SW	5.2	SSW	8.2	SSW	0.0	0.0	0.0	9.5	
16	23.3	30.8	16.8	2.0	SSW	5	SSW	8.6	SSW	0.0	0.0	0.0	10.1	
17	24.5	28.9	20.3	2.2	SSW	4.4	S	7.4	SSW	0.0	0.0	0.0	4.2	
18	25.1	29.7	21.0	2.6	SSW	4.6	SSW	9.2	SW	0.0	0.0	0.0	3.2	
19	23.5	28.5	18.1	2.7	NNE	4.7	N	7.6	NE	2.5	2.0	2.0	4.7	
20	20.0	26.4	16.8	4.0	NNE	7	ENE	11.3	NNE	1.0	1.0	0.5	7.5	
前半旬	20.5	28.2	13.7	1.8	SSW					49.0			46.0	
後半旬	23.3	28.9	18.6	2.7	SSW					3.5			29.7	
旬	21.9	28.6	16.1	2.2	SSW					52.5			75.7	
平年差/比	+2.6	+3.7	+1.6							72			143	

観測所名	油津										10 以上積算気温			216
日付	気温()			風向・風速(m/s)					降水量(mm)			日照 (h)		
	平均	最高	最低	平均	最多	最大	風向	瞬間	風向	日計	1時間		10分	
11	17.8	23.5	11.7	3.5	WNW	5.7	WNW	7.6	WNW	0.0	0.0	0.0	11.5	
12	19.1	24.1	13.6	2.6	WNW	5.3	WNW	6.9	WNW	0.0	0.0	0.0	9.0	
13	22.5	27.4	18.9	3.0	WSW	6.6	W	9.5	WSW	12.0	3.0	1.5	2.2	
14	21.0	25.1	17.5	3.0	WNW	5.8	WNW	7.4	WNW	0.0	0.0	0.0	10.7	
15	21.0	25.2	16.1	3.0	WNW	5.2	W	7.3	WNW	0.0	0.0	0.0	10.7	
16	22.6	27.6	17.2	3.1	WNW	5.3	SSW	8.7	SSW	0.0	0.0	0.0	11.0	
17	24.2	28.4	20.0	2.9	WNW	6.2	S	9.5	S	0.0	0.0	0.0	9.7	
18	25.8	29.6	22.7	3.4	WSW	6.6	SW	10.7	SW	0.0	0.0	0.0	6.6	
19	22.1	26.0	19.5	2.5	ENE	5.8	WSW	10.2	W	0.5	0.5	0.5	0.0	
20	20.3	22.6	18.7	3.4	NE	7.6	ENE	11.0	ENE	3.0	3.0	2.0	7.3	
前半旬	20.3	25.1	15.6	3.0	WNW					12.0			44.1	
後半旬	23.0	26.8	19.6	3.1	WNW					3.5			34.6	
旬	21.6	26.0	17.6	3.0	WNW					15.5			78.7	
平年差/比	+1.4	+1.8	+1.1							20			148	

地域気象観測旬報

2018年5月11日～20日 宮崎県 (87)
(5/5)

観測所名	串間									10 以上積算気温			217
日付	気温()			風向・風速(m/s)						降水量(mm)			日照 (h)
	平均	最高	最低	平均	最多	最大	風向	瞬間	風向	日計	1時間	10分	
11	17.4	24.6	9.1	2.1	NE	4.7	SSW	8.0	S	0.0	0.0	0.0	12.8
12	19.4	24.9	11.8	2.1	NE	4.5	SSW	7.2	S	0.0	0.0	0.0	8.6
13	22.5	27.6	19.4	2.4	WSW	5.7	W	10.0	W	17.5	12.0	5.5	2.6
14	21.8	28.5	16.4	2.2	NE	4.4	WSW	6.9	NE	0.0	0.0	0.0	12.6
15	21.4	27.6	14.4	1.6	NE	4.4	SSW	6.5	S	0.0	0.0	0.0	11.2
16	22.5	27.5	16.0	1.9	S	4.9	S	8.1	S	0.0	0.0	0.0	11.4
17	23.4	27.4	19.1	1.7	SSW	4.9	S	7.9	S	0.0	0.0	0.0	8.7
18	25.0	29.6	21.2	2.7	WSW	6.3	WSW	10.3	WSW	0.0	0.0	0.0	7.7
19	22.8	25.3	19.7	3.6	ENE	5.8	NE	10.0	NE	3.5	2.5	1.0	0.2
20	20.3	23.9	18.5	5.2	NE	8.2	ENE	13.7	NE	2.0	2.0	1.5	3.7
前半旬	20.5	26.6	14.2	2.1	NE					17.5			47.8
後半旬	22.8	26.7	18.9	3.0	NE					5.5			31.7
旬	21.7	26.7	16.6	2.6	NE					23.0			79.5
平年差/比	+2.0	+2.2	+1.5							35			145

地域雨量観測旬報

2018年5月11日～20日 宮崎県 (87)

(1/1)

観測所名	日之影				諸塚				北方				椎葉				都農				えびの			
	降水量(mm)				降水量(mm)				降水量(mm)				降水量(mm)				降水量(mm)				降水量(mm)			
日付	日計	平年比	最大1時間	最大10分間	日計	平年比	最大1時間	最大10分間	日計	平年比	最大1時間	最大10分間	日計	平年比	最大1時間	最大10分間	日計	平年比	最大1時間	最大10分間	日計	平年比	最大1時間	最大10分間
11	0.0		0.0	0.0	0.0		0.0	0.0	0.0		0.0	0.0	0.0		0.0	0.0	0.0		0.0	0.0	0.0		0.0	0.0
12	0.0		0.0	0.0	0.0		0.0	0.0	0.0		0.0	0.0	0.0		0.0	0.0	0.0		0.0	0.0	0.0		0.0	0.0
13	1.5		0.5	0.5	3.0		1.5	0.5	7.0		5.5	3.5	16.0		4.5	2.0	10.0		4.0	2.5	53.5		12.5	4.5
14	0.0		0.0	0.0	0.0		0.0	0.0	0.0		0.0	0.0	0.0		0.0	0.0	0.0		0.0	0.0	0.0		0.0	0.0
15	0.0		0.0	0.0	0.0		0.0	0.0	0.0		0.0	0.0	0.0		0.0	0.0	0.0		0.0	0.0	0.0		0.0	0.0
半旬計/最大	1.5	//	0.5	0.5	3.0	9	1.5	0.5	7.0	20	5.5	3.5	16.0	//	4.5	2.0	10.0	//	4.0	2.5	53.5	84	12.5	4.5
16	0.0		0.0	0.0	0.0		0.0	0.0	0.0		0.0	0.0	0.0		0.0	0.0	0.0		0.0	0.0	0.0		0.0	0.0
17	0.0		0.0	0.0	0.0		0.0	0.0	0.0		0.0	0.0	0.0		0.0	0.0	0.0		0.0	0.0	0.0		0.0	0.0
18	2.5		2.5	1.5	0.0		0.0	0.0	0.0		0.0	0.0	2.5		1.0	1.0	0.0		0.0	0.0	15.0		11.0	4.5
19	0.5		3.0	1.0	0.0		0.0	0.0	0.5		0.5	0.5	1.5		2.0	0.5	0.0		0.0	0.0	17.0		24.0	11.0
20	0.0		0.0	0.0	0.0		0.0	0.0	0.0		0.0	0.0	0.5		0.5	0.5	5.5		4.0	3.0	1.5		1.0	0.5
半旬計/最大	3.0	//	3.0	1.5	0.0	0	0.0	0.0	0.5	1	0.5	0.5	4.5	//	2.0	1.0	5.5	//	4.0	3.0	33.5	53	24.0	11.0
旬計	4.5	//			3.0	4			7.5	10			20.5	//			15.5	//			87.0	63		
旬最大	2.5		3.0	1.5	3.0		1.5	0.5	7.0		5.5	3.5	16.0		4.5	2.0	10.0		4.0	3.0	53.5		24.0	11.0
起日	18		19	18	13		13	13	13		13	13	13		13	13	13		20	20	13		19	19

観測所名	野尻				国富				深瀬															
	降水量(mm)				降水量(mm)				降水量(mm)				降水量(mm)				降水量(mm)				降水量(mm)			
日付	日計	平年比	最大1時間	最大10分間	日計	平年比	最大1時間	最大10分間	日計	平年比	最大1時間	最大10分間	日計	平年比	最大1時間	最大10分間	日計	平年比	最大1時間	最大10分間	日計	平年比	最大1時間	最大10分間
11	0.0		0.0	0.0	0.0		0.0	0.0	0.0		0.0	0.0												
12	0.0		0.0	0.0	0.0		0.0	0.0	0.0		0.0	0.0												
13	6.5		2.0	1.5	9.5		3.5	2.5	32.0		13.5	6.0												
14	0.0		0.0	0.0	0.0		0.0	0.0	0.0		0.0	0.0												
15	0.0		0.0	0.0	0.0		0.0	0.0	0.0		0.0	0.0												
半旬計/最大	6.5	19	2.0	1.5	9.5	28	3.5	2.5	32.0	62	13.5	6.0												
16	0.0		0.0	0.0	0.0		0.0	0.0	0.0		0.0	0.0												
17	0.0		0.0	0.0	0.0		0.0	0.0	0.0		0.0	0.0												
18	0.5		0.5	0.5	0.0		0.0	0.0	0.0		0.0	0.0												
19	1.0		1.5	1.0	0.0		0.0	0.0	1.0		0.5	0.5												
20	0.5		0.5	0.5	2.0		1.0	1.0	0.0		0.0	0.0												
半旬計/最大	2.0	6	1.5	1.0	2.0	6	1.0	1.0	1.0	2	0.5	0.5												
旬計	8.5	11			11.5	16			33.0	32														
旬最大	6.5		2.0	1.5	9.5		3.5	2.5	32.0		13.5	6.0												
起日	13		13	13	13		13	13	13		13	13												