

宮 崎 県 農 業 気 象 速 報

平成 30 年 5 月 上旬

宮 崎 地 方 気 象 台
平成 30 年 5 月 11 日

気 象 概 況

この期間は高気圧に覆われて晴れの日と、低気圧や前線等の影響で曇りや雨の日が短い周期で経過した。2日と7日は、前線の通過等で大気の状態が不安定となり、日降水量が100mmを超える大雨となった所があった。2日は、高千穂で日最大10分間降水量6.0mmを観測、3日は、西米良で日最大風向・風速7.4m/s（北東）日最大瞬間風向・風速16.5m/s（東南東）を観測、7日は鞍岡で日最大10分間降水量9.5mmを観測、西米良で日降水量161.5mmを観測し、それぞれ5月の1位を更新した。

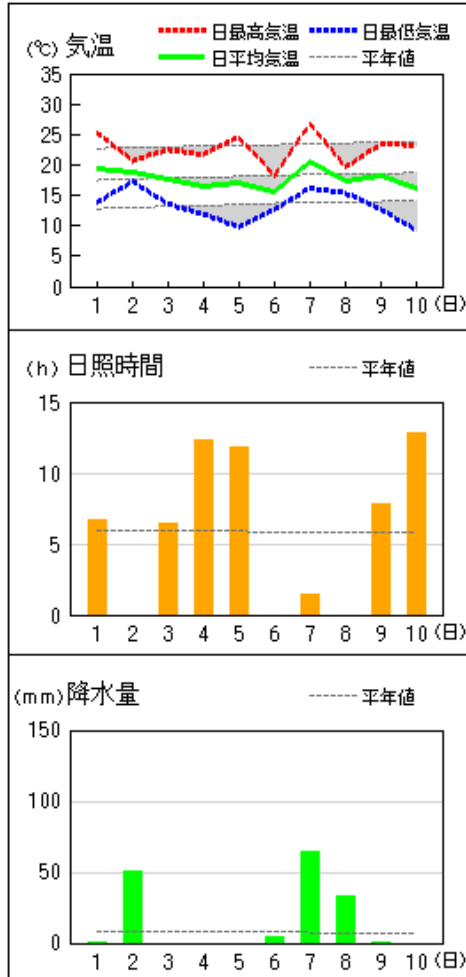
県内各地の旬平均気温は、平年差-1.5 ～ -0.4 で平年より低く、宮崎、都城、串間では平年並で、小林では平年よりかなり低かった。旬降水量は、99.5mm～441.0mm（平年比113%～382%）で平年よりかなり多く、延岡、油津、串間では平年より多く、古江、日向では平年並だった。旬日照時間は、平年比86%～103%の平年並で、西米良、加久藤では平年より少なかった。

宮崎市の旬平均気温は平年並で、旬降水量は平年よりかなり多く、旬日照時間は平年並だった。

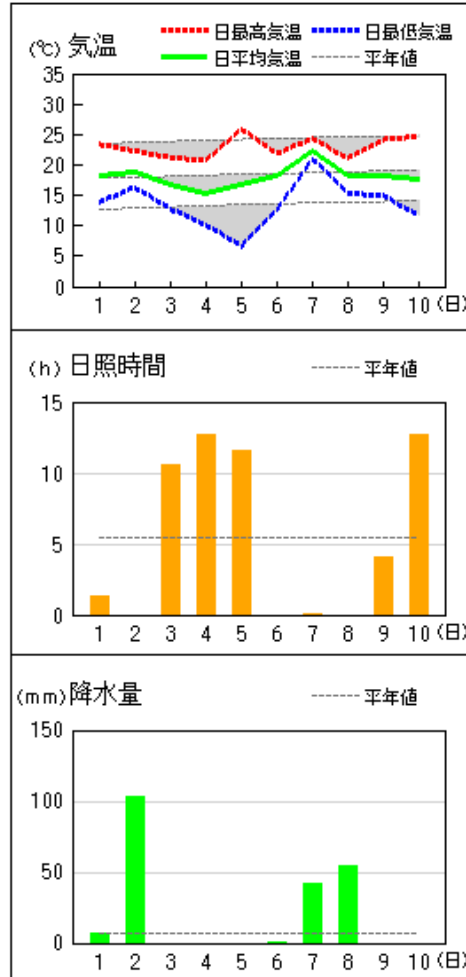
日々の天気概況	宮崎市の昼間の天気
1日 はじめ高気圧に覆われたが、次第に気圧の谷や湿った空気の影響を受けた。	曇時々雨一時晴
2日 前線や湿った空気の影響を受けた。	大雨、雷を伴う
3日 はじめ気圧の谷や湿った空気の影響を受けたが、次第に高気圧に覆われた。	晴一時曇
4日 高気圧に覆われた。	快晴
5日 高気圧に覆われた。	晴時々薄曇
6日 気圧の谷や湿った空気の影響を受けた。	曇後一時雨
7日 低気圧や前線の影響を受けた。	雨時々曇一時晴
8日 低気圧や前線の影響を受けた。	雨一時曇
9日 気圧の谷の影響を受けた。	曇
10日 高気圧に覆われた。	快晴

地上気象 気象経過図：2018年05月01日-2018年05月10日

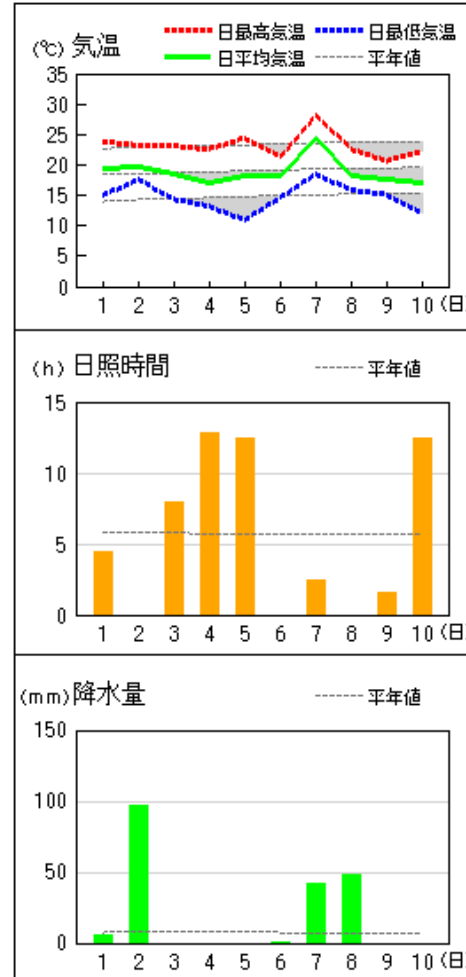
延岡



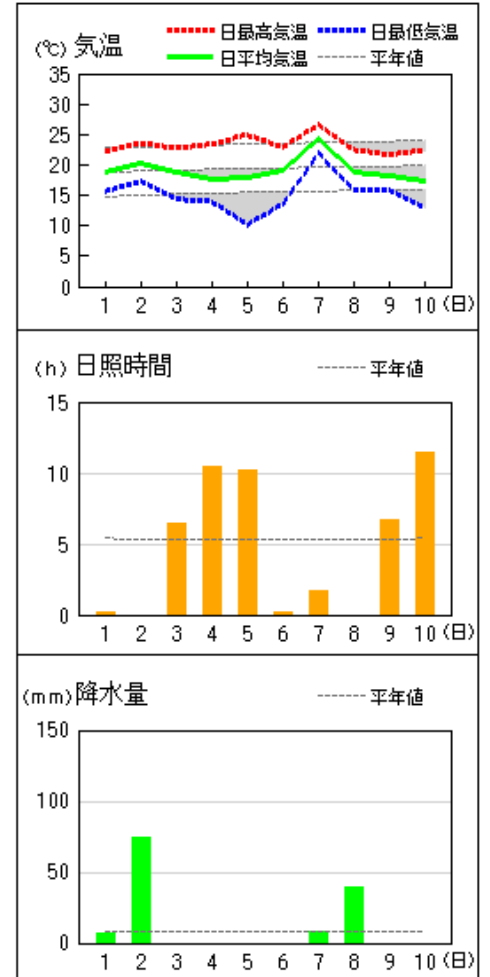
都城



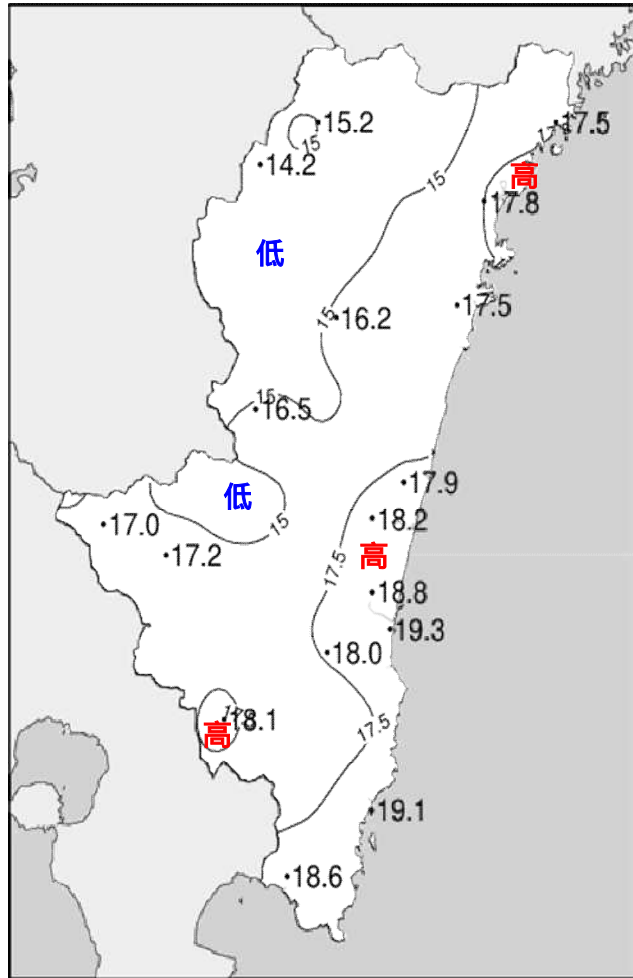
宮崎



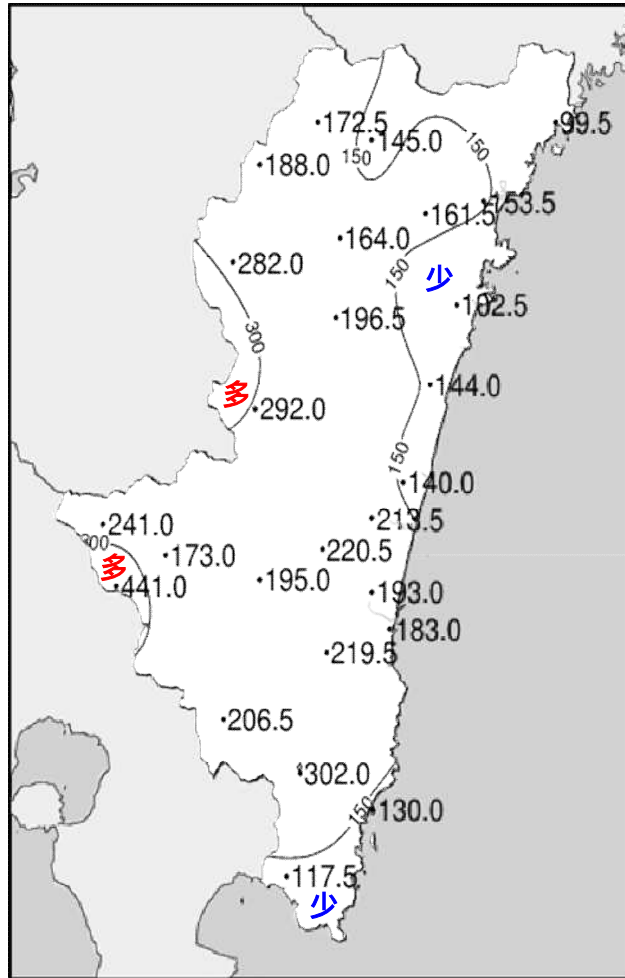
油津



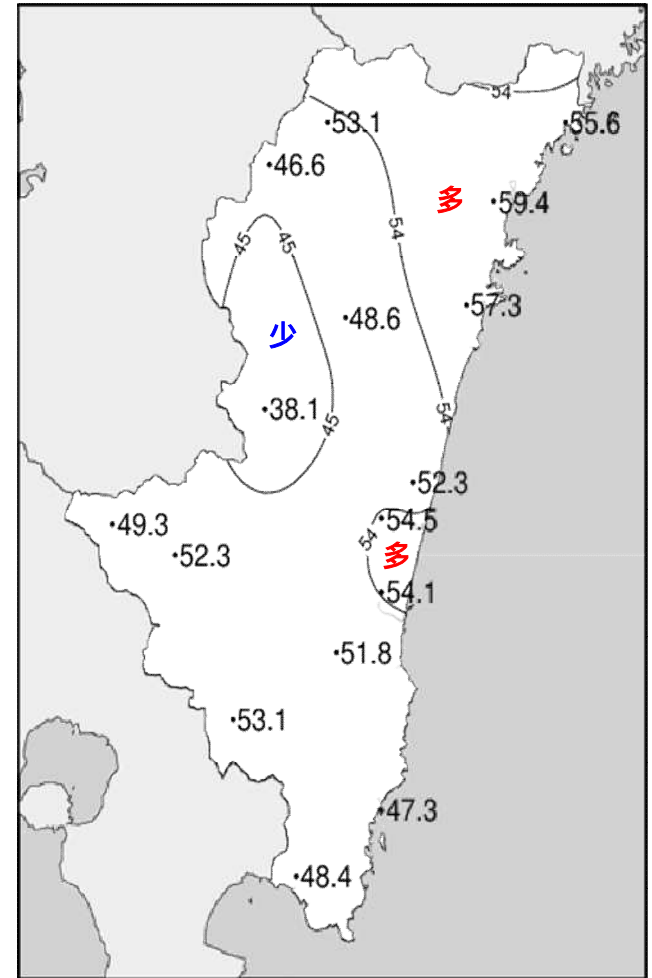
平成30年(2018年)5月上旬 気象分布図



2018年5月上旬気温観測値(°C)メッシュ平年値補正

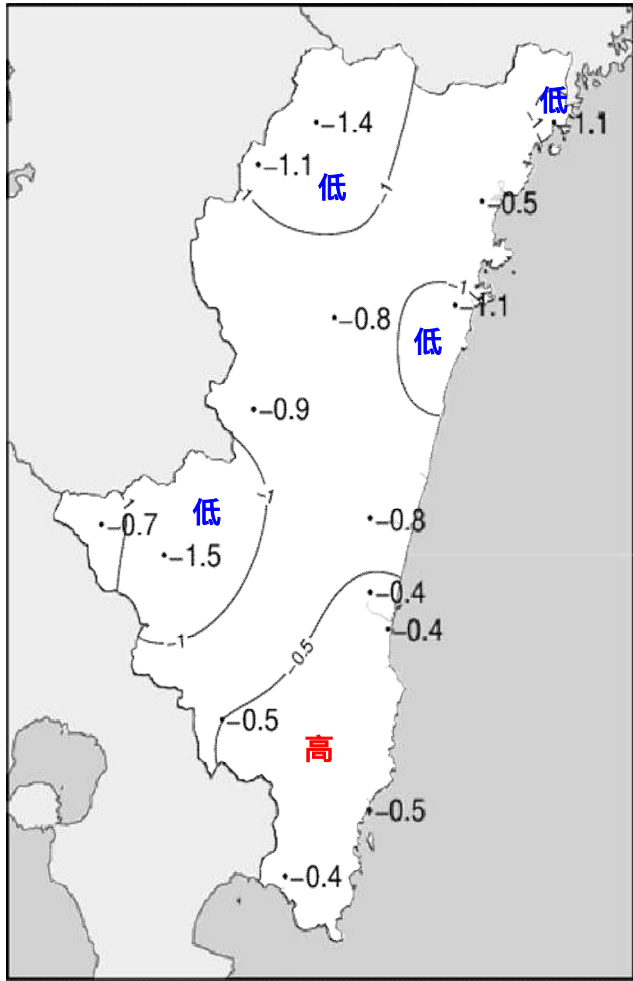


2018年5月上旬降水量観測値(ミリ)

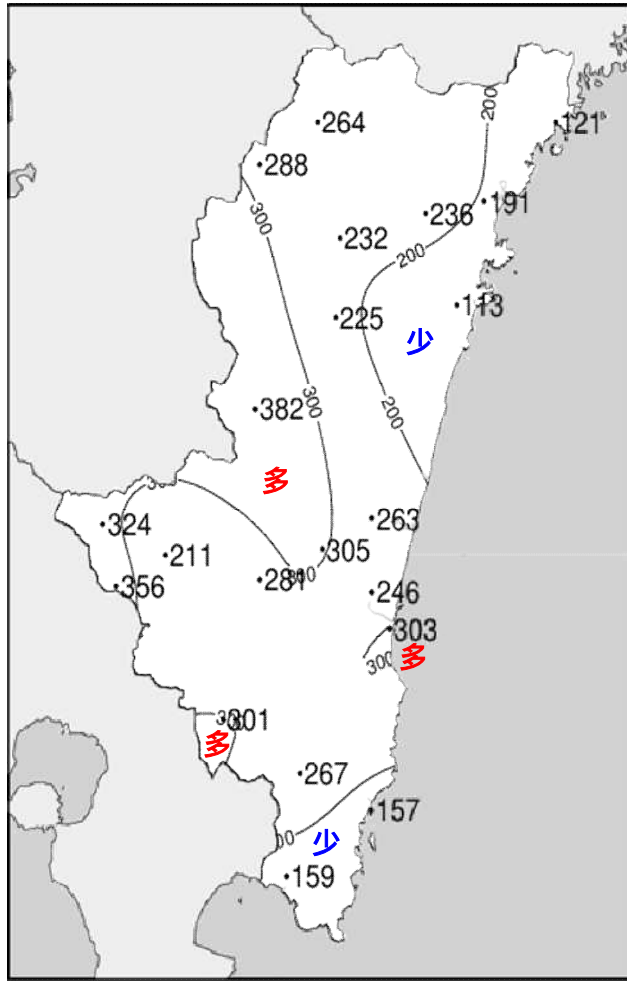


2018年5月上旬日照時間観測値(時間)

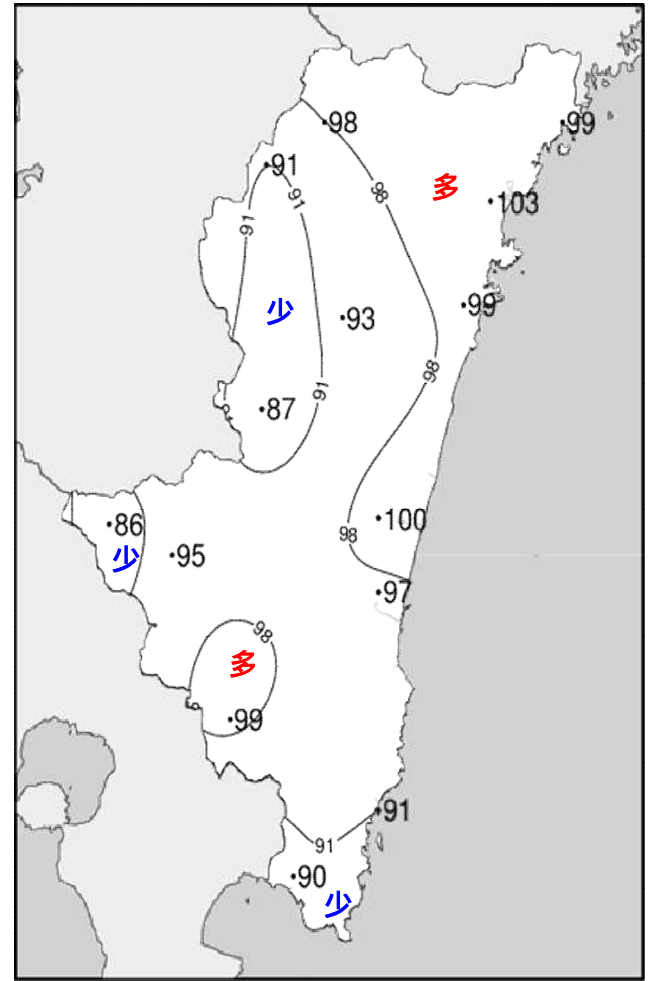
平成30年(2018年)5月上旬 気象分布図(平年差、平年比)



2018年5月上旬気温平年差(°C)



2018年5月上旬降水量平年比(%)



2018年5月上旬日照時間平年比(%)

地域気象観測旬報

2018年5月1日～10日 宮崎県 (87)
(1/5)

観測所名	高千穂										10 以上積算気温			152
日付	気温()			風向・風速(m/s)					降水量(mm)			日照 (h)		
	平均	最高	最低	平均	最多	最大	風向	瞬間	風向	日計	1時間		10分	
1	16.8	25.8	9.0	1.7	SE	4	ESE	8.4	E	1.0	1.0	0.5	6.2	
2	17.7	20.5	15.7	1.9	SSE	5.5	NW	11.3	NW	62.0	18.0	6.0	0.0	
3	13.8	18.8	9.3	3.9	NW	6.8	NW	14.1	NW	1.0	1.0	0.5	7.4	
4	12.3	17.6	6.0	3.1	NW	5.6	NW	13.9	NW	0.0	0.0	0.0	6.9	
5	14.6	25.2	3.4	1.7	NNW	4	NNW	7.8	NW	0.0	0.0	0.0	11.5	
6	12.7	15.6	8.6	1.0	NNW	3.1	NNW	5.1	SSE	7.0	3.0	1.5	0.0	
7	18.9	23.8	14.7	1.4	NNW	4.8	NW	12.2	SW	61.0	12.0	4.0	0.3	
8	15.8	18.9	13.0	0.7	SSE	2.6	WSW	4.5	SE	37.5	9.0	2.0	0.0	
9	15.6	22.2	9.6	1.4	NW	4.1	NW	7.9	NW	3.0	2.0	1.0	8.4	
10	14.2	23.1	6.0	1.5	NNW	3.6	SSE	6.9	SE	0.0	0.0	0.0	12.4	
前半旬	15.0	21.6	8.7	2.5	NW					64.0			32.0	
後半旬	15.4	20.7	10.4	1.2	NNW					108.5			21.1	
旬	15.2	21.2	9.5	1.8	NW					172.5			53.1	
平年差/比	-1.4	-1.9	-1.5							264			98	

観測所名	古江										10 以上積算気温			175
日付	気温()			風向・風速(m/s)					降水量(mm)			日照 (h)		
	平均	最高	最低	平均	最多	最大	風向	瞬間	風向	日計	1時間		10分	
1	19.5	24.0	15.2	3.3	SSW	7.6	SSW	10.8	SSW	1.0	0.5	0.5	4.8	
2	19.2	20.7	18.0	1.5	SSW	4	SSW	6.5	S	39.0	8.5	2.5	0.0	
3	17.4	23.2	11.2	2.7	NNW	6.6	NNW	12.1	NNW	0.0	0.0	0.0	5.3	
4	14.9	22.2	7.1	2.4	NNE	7.8	NNE	16.0	N	0.0	0.0	0.0	9.3	
5	15.7	22.4	8.3	3.0	N	5.4	N	7.2	N	0.0	0.0	0.0	10.5	
6	16.1	19.5	11.4	1.4	NNE	3.5	NNE	6.7	SSE	4.0	2.5	1.0	0.0	
7	20.9	26.6	17.3	1.2	SE	4.4	SSW	6.2	SSW	25.0	9.5	5.0	3.0	
8	17.0	19.9	14.9	6.2	N	10.1	N	15.2	N	29.5	7.5	2.5	0.0	
9	17.2	22.0	13.6	7.0	N	11.3	NNE	20.7	NE	1.0	0.5	0.5	10.7	
10	16.8	24.2	11.4	4.9	N	9.2	N	14.3	N	0.0	0.0	0.0	12.0	
前半旬	17.3	22.5	12.0	2.6	N					40.0			29.9	
後半旬	17.6	22.4	13.7	4.1	N					59.5			25.7	
旬	17.5	22.5	12.8	3.4	N					99.5			55.6	
平年差/比	-1.1	-0.4	-1.7							121			99	

観測所名	鞍岡										10 以上積算気温			142
日付	気温()			風向・風速(m/s)					降水量(mm)			日照 (h)		
	平均	最高	最低	平均	最多	最大	風向	瞬間	風向	日計	1時間		10分	
1	16.6	24.4	9.1	1.3	WSW	3.3	SSW	6.2	SW	0.5	0.5	0.5	4.5	
2	17.3	19.4	15.3	0.8	NE	2.5	SW	8.7	S	66.5	14.5	4.5	0.0	
3	12.3	18.1	9.0	2.1	S	4.5	S	10.4	S	0.0	0.0	0.0	5.0	
4	10.4	15.7	4.4	1.6	SW	4.1	SSW	9.7	NNE	0.0	0.0	0.0	8.0	
5	12.8	23.3	2.5	1.2	W	3	E	6.5	E	0.0	0.0	0.0	10.9	
6	13.1	17.8	9.1	1.2	SW	4.2	SW	10.0	SSW	5.0	2.5	1.0	0.0	
7	18.7	22.6	14.6	1.0	NE	3.5	SSW	11.4	S	71.5	20.0	9.5	0.0	
8	14.4	17.5	11.3	0.7	ENE	1.8	NE	5.0	E	42.5	8.5	2.0	0.0	
9	13.6	19.9	7.9	0.9	ENE	2.7	ENE	6.7	ENE	2.0	3.0	1.0	6.9	
10	12.7	21.8	4.7	1.3	WSW	2.7	NE	5.7	NE	0.0	0.0	0.0	11.3	
前半旬	13.9	20.2	8.1	1.4	SSW					67.0			28.4	
後半旬	14.5	19.9	9.5	1.0	NE					121.0			18.2	
旬	14.2	20.1	8.8	1.2	NE					188.0			46.6	
平年差/比	-1.1	-1.2	-1.0							288			91	

観測所名	延岡										10 以上積算気温			178
日付	気温()			風向・風速(m/s)					降水量(mm)			日照 (h)		
	平均	最高	最低	平均	最多	最大	風向	瞬間	風向	日計	1時間		10分	
1	19.4	25.3	13.9	2.7	S	5	SE	8.2	SE	0.5	0.5	0.5	6.7	
2	18.8	20.7	17.3	1.3	W	3.6	W	5.2	W	50.5	9.5	3.0	0.0	
3	17.6	22.5	13.6	5.2	W	11.9	WNW	17.2	WNW	0.0	0.0	0.0	6.5	
4	16.4	21.7	11.9	4.8	W	8.3	W	14.8	W	0.0	0.0	0.0	12.3	
5	17.1	24.5	9.9	2.5	W	5.2	E	7.6	ENE	0.0	0.0	0.0	11.8	
6	15.6	18.3	12.7	1.8	W	3.5	W	5.1	W	4.0	3.5	1.0	0.0	
7	20.6	26.8	16.2	1.6	WSW	3.3	SE	5.5	NNE	64.0	25.5	9.0	1.5	
8	17.5	19.6	15.4	2.5	N	6.3	NNW	11.4	N	33.5	9.0	3.5	0.0	
9	18.3	23.4	12.8	4.6	NNW	8.6	NNE	13.0	N	1.0	0.5	0.5	7.8	
10	16.3	23.3	9.2	2.8	W	6.8	NNE	11.4	NE	0.0	0.0	0.0	12.8	
前半旬	17.9	22.9	13.3	3.3	W					51.0			37.3	
後半旬	17.7	22.3	13.3	2.7	W					102.5			22.1	
旬	17.8	22.6	13.3	3.0	W					153.5			59.4	
平年差/比	-0.5	-0.7	-0.4							191			103	

地域気象観測旬報

2018年5月1日～10日 宮崎県 (87)
(2/5)

観測所名	日向													10 以上積算気温	175
日付	気温()			風向・風速(m/s)					降水量(mm)			日照 (h)			
	平均	最高	最低	平均	最多	最大	風向	瞬間	風向	日計	1時間		10分		
1	19.4	25.5	14.9	1.2	W	2.9	E	7.0	ESE	0.0	0.0	0.0	5.0		
2	18.7	20.9	17.2	0.6	W	2.1	WNW	4.9	W	42.5	7.0	3.5	0.0		
3	16.9	23.5	11.2	1.5	W	4.8	NNW	12.6	NW	0.0	0.0	0.0	6.3		
4	15.3	22.9	7.1	1.8	WSW	5.2	NW	11.9	NW	0.0	0.0	0.0	12.0		
5	16.8	25.0	9.9	1.5	W	3.7	W	7.6	WSW	0.0	0.0	0.0	11.6		
6	16.0	18.9	13.1	0.8	WSW	1.6	W	3.7	WSW	1.0	1.0	0.5	0.0		
7	21.2	28.4	16.5	0.9	SW	3.3	SW	7.0	SSW	24.0	6.0	2.5	2.0		
8	17.1	19.7	14.7	0.6	WSW	2.3	WNW	6.5	WNW	33.5	7.0	2.0	0.0		
9	17.5	23.9	12.4	0.9	NE	3	E	7.7	E	1.5	1.0	1.0	7.5		
10	15.6	22.6	9.1	1.1	WSW	3.1	SE	6.6	NNE	0.0	0.0	0.0	12.9		
前半旬	17.4	23.6	12.1	1.3	W					42.5			34.9		
後半旬	17.5	22.7	13.2	0.9	WSW					60.0			22.4		
旬	17.5	23.1	12.6	1.1	WSW					102.5			57.3		
平年差/比	-1.1	-0.7	-1.5							113			99		

観測所名	神門													10 以上積算気温	162
日付	気温()			風向・風速(m/s)					降水量(mm)			日照 (h)			
	平均	最高	最低	平均	最多	最大	風向	瞬間	風向	日計	1時間		10分		
1	17.4	24.7	10.9	0.5	SSE	2.2	SE	4.9	SSE	1.0	0.5	0.5	2.5		
2	17.6	20.6	15.8	0.1	S	1.1	NW	2.5	W	51.0	10.0	5.5	0.0		
3	15.7	21.5	8.2	1.0	S	3.3	NNE	7.8	N	0.5	0.5	0.5	8.8		
4	13.2	20.6	5.6	1.1	S	3	SSW	8.7	S	0.0	0.0	0.0	10.8		
5	14.8	27.2	2.7	0.6	SSE	2.7	SSE	6.1	SSE	0.0	0.0	0.0	11.4		
6	14.4	17.5	10.6	0.1	WNW	1	NW	2.7	N	6.0	1.5	0.5	0.0		
7	19.6	24.0	15.6	0.3	N	1.4	NNE	4.5	SSE	83.5	20.5	7.0	0.0		
8	17.1	19.8	14.3	0.3	SSE	1.5	S	3.5	ESE	52.0	9.5	3.0	0.0		
9	17.1	23.7	13.5	0.7	SSE	2.6	SE	5.2	SSE	2.5	1.0	1.0	3.6		
10	14.9	24.3	8.0	0.7	SSE	3.1	SSE	6.3	SSE	0.0	0.0	0.0	11.5		
前半旬	15.7	22.9	8.6	0.7	S					52.5			33.5		
後半旬	16.6	21.9	12.4	0.4	SSE					144.0			15.1		
旬	16.2	22.4	10.5	0.5	SSE					196.5			48.6		
平年差/比	-0.8	-1.6	-0.5							225			93		

観測所名	西米良													10 以上積算気温	165
日付	気温()			風向・風速(m/s)					降水量(mm)			日照 (h)			
	平均	最高	最低	平均	最多	最大	風向	瞬間	風向	日計	1時間		10分		
1	17.1	23.8	11.4	0.6	SW	3.8	SW	7.1	SW	3.0	1.5	0.5	2.0		
2	17.9	21.3	15.9	0.6	NE	3.5	ENE	9.8	ENE	78.5	17.0	5.5	0.0		
3	15.9	20.8	9.8	3.7	ENE	7.4	NE	16.5	ESE	0.5	0.5	0.5	7.8		
4	13.3	18.6	7.5	2.2	NE	6.3	NE	12.8	NNE	0.0	0.0	0.0	8.1		
5	15.4	26.9	5.1	1.1	NNE	3.2	ESE	7.1	N	0.0	0.0	0.0	9.4		
6	14.5	17.9	10.6	0.7	SW	2.4	NE	4.1	NE	6.5	2.0	1.0	0.0		
7	20.2	25.4	15.6	1.3	SW	5.6	NNE	10.7	NNE	161.5	38.5	11.5	0.0		
8	17.7	19.9	14.8	0.7	SW	3	SW	7.0	S	40.0	7.0	3.0	0.0		
9	16.8	21.9	14.5	0.7	SW	2.8	SW	4.7	WSW	2.0	1.0	0.5	1.3		
10	16.5	24.6	10.6	1.4	SW	4.2	SW	7.7	WSW	0.0	0.0	0.0	9.5		
前半旬	15.9	22.3	9.9	1.6	NE					82.0			27.3		
後半旬	17.1	21.9	13.2	1.0	SW					210.0			10.8		
旬	16.5	22.1	11.6	1.3	SW					292.0			38.1		
平年差/比	-0.9	-2.1	-0.5							382			87		

観測所名	高鍋													10 以上積算気温	179
日付	気温()			風向・風速(m/s)					降水量(mm)			日照 (h)			
	平均	最高	最低	平均	最多	最大	風向	瞬間	風向	日計	1時間		10分		
1	18.7	24.0	13.8	1.5	SSE	3.2	SE	5.9	ESE	2.5	1.5	0.5	5.2		
2	19.3	22.4	16.9	1.1	NNW	3.1	W	6.9	S	61.5	15.0	4.5	0.0		
3	18.1	22.1	12.9	3.0	W	7.8	WNW	14.4	WNW	0.0	0.0	0.0	7.5		
4	16.2	21.0	12.4	2.9	WNW	5.6	WNW	11.2	WNW	0.0	0.0	0.0	11.0		
5	16.3	23.7	6.3	1.6	NNW	3.7	SSE	6.2	S	0.0	0.0	0.0	11.2		
6	17.5	20.7	12.1	1.0	WNW	2.2	S	4.8	SW	2.0	1.5	0.5	0.0		
7	22.6	25.4	19.4	2.1	S	4.7	WSW	11.2	SW	34.0	18.5	7.0	1.1		
8	17.5	19.8	15.2	0.9	NNW	2.3	NNW	8.7	NNW	40.0	10.5	4.5	0.0		
9	17.1	21.0	14.5	1.1	E	3.2	E	6.1	E	0.0	0.0	0.0	3.6		
10	15.6	21.3	10.3	1.4	E	3.6	E	7.1	E	0.0	0.0	0.0	12.7		
前半旬	17.7	22.6	12.5	2.0	WNW					64.0			34.9		
後半旬	18.1	21.6	14.3	1.3	E					76.0			17.4		
旬	17.9	22.1	13.4	1.7	WNW					140.0			52.3		
平年差/比	//	//	//							//			//		

地域気象観測旬報

2018年5月1日～10日 宮崎県 (87)
(3/5)

観測所名	加久藤										10 以上積算気温			170
	気温()			風向・風速(m/s)					降水量(mm)			日照 (h)		
	平均	最高	最低	平均	最多	最大	風向	瞬間	風向	日計	1時間		10分	
1	17.6	24.4	11.7	1.8	ENE	3.5	ENE	8.8	E	3.5	1.5	0.5	2.0	
2	18.3	21.4	16.2	2.2	W	5.6	WSW	12.2	WSW	121.5	26.5	8.0	0.0	
3	15.4	19.8	11.0	4.5	W	7.3	WNW	13.4	WNW	0.0	0.5	0.0	10.6	
4	12.9	18.8	6.3	3.0	WNW	7	NW	12.2	NW	0.0	0.0	0.0	10.1	
5	15.3	26.4	4.3	1.5	WNW	3.5	WSW	6.4	W	0.0	0.0	0.0	12.5	
6	15.9	19.4	11.8	1.0	NW	4.7	NW	7.1	NNW	10.5	3.5	1.5	0.0	
7	21.8	23.3	19.3	3.5	WSW	7.1	WSW	16.1	WSW	67.5	16.0	7.0	0.0	
8	18.0	20.1	15.9	1.9	ENE	3.4	NE	7.0	E	36.5	6.5	2.0	0.0	
9	17.4	23.7	13.6	1.1	ENE	2.8	ENE	5.4	ESE	1.5	1.5	1.0	2.2	
10	17.0	25.8	10.4	1.4	E	3.6	E	7.3	E	0.0	0.0	0.0	11.9	
前半旬	15.9	22.2	9.9	2.6	W					125.0			35.2	
後半旬	18.0	22.5	14.2	1.8	ENE					116.0			14.1	
旬	17.0	22.3	12.1	2.2	ENE					241.0			49.3	
平年差/比	-0.7	-1.7	+0.2							324			86	

観測所名	西都										10 以上積算気温			182
	気温()			風向・風速(m/s)					降水量(mm)			日照 (h)		
	平均	最高	最低	平均	最多	最大	風向	瞬間	風向	日計	1時間		10分	
1	18.8	23.8	14.3	1.7	SE	4.5	E	6.8	E	3.5	2.0	0.5	4.5	
2	19.6	22.6	17.3	2.4	NNW	6.1	SW	10.3	SSW	83.5	21.5	8.0	0.0	
3	18.3	22.8	12.5	4.5	WNW	9.2	NW	14.6	NW	0.0	0.0	0.0	8.2	
4	16.5	22.4	11.1	4.6	W	7.6	W	12.6	NW	0.0	0.0	0.0	12.9	
5	17.0	24.3	7.9	2.0	WNW	4.8	SE	7.2	W	0.0	0.0	0.0	11.9	
6	17.2	20.5	13.1	1.3	NW	3.6	WSW	5.6	SW	2.5	1.5	0.5	0.0	
7	22.9	25.9	19.2	3.9	SW	7.9	SW	13.1	SSW	82.5	22.5	10.0	1.4	
8	18.2	21.2	15.9	1.7	E	4.9	NNE	9.6	NNE	41.5	11.5	4.0	0.0	
9	17.4	21.0	14.8	1.6	ESE	4.6	ESE	7.2	ESE	0.0	0.0	0.0	2.9	
10	16.5	21.9	11.7	2.0	E	5.2	ENE	7.6	E	0.0	0.0	0.0	12.7	
前半旬	18.0	23.2	12.6	3.0	WNW					87.0			37.5	
後半旬	18.4	22.1	14.9	2.1	SW					126.5			17.0	
旬	18.2	22.6	13.8	2.6	WNW					213.5			54.5	
平年差/比	-0.8	-1.5	-0.4							263			100	

観測所名	小林										10 以上積算気温			172
	気温()			風向・風速(m/s)					降水量(mm)			日照 (h)		
	平均	最高	最低	平均	最多	最大	風向	瞬間	風向	日計	1時間		10分	
1	17.8	23.6	13.0	2.6	ESE	5	SSE	7.6	SE	7.5	2.0	1.0	2.7	
2	18.1	21.6	15.7	2.2	WNW	4.2	NNW	8.7	NW	92.0	20.5	6.5	0.0	
3	15.6	20.3	11.3	4.4	WNW	8.2	NNW	15.7	W	0.5	0.5	0.5	10.0	
4	14.1	19.7	9.8	3.6	NW	8.5	NNW	13.3	NNW	0.0	0.0	0.0	11.6	
5	17.1	26.4	6.8	2.5	WNW	4.5	WNW	6.9	WNW	0.0	0.0	0.0	12.4	
6	16.2	18.8	12.5	1.6	NE	3.9	SE	6.5	SE	2.5	1.5	1.0	0.0	
7	21.9	25.3	18.4	2.6	WNW	5.5	WSW	13.6	SW	31.0	6.5	2.5	0.2	
8	17.7	20.4	15.1	2.6	SSE	4.9	SSE	8.0	SSE	38.0	7.5	2.5	0.0	
9	16.5	22.1	13.6	1.8	SSE	4.3	SSE	7.1	SE	1.5	1.5	0.5	2.8	
10	16.6	23.4	11.2	2.2	SE	5.4	SE	9.1	SE	0.0	0.0	0.0	12.6	
前半旬	16.5	22.3	11.3	3.1	WNW					100.0			36.7	
後半旬	17.8	22.0	14.2	2.2	SSE					73.0			15.6	
旬	17.2	22.2	12.7	2.6	WNW					173.0			52.3	
平年差/比	-1.5	-1.9	-1.5							211			95	

観測所名	宮崎										10 以上積算気温			188
	気温()			風向・風速(m/s)					降水量(mm)			日照 (h)		
	平均	最高	最低	平均	最多	最大	風向	瞬間	風向	日計	1時間		10分	
1	19.3	23.9	15.0	2.4	WNW	5	ESE	7.4	ESE	5.5	2.0	0.5	4.5	
2	19.8	23.2	17.6	2.4	WSW	8.3	WSW	12.8	WSW	96.5	28.0	11.5	0.0	
3	18.4	23.1	14.4	6.7	W	9.5	W	14.6	W	0.0	0.0	0.0	7.9	
4	17.1	22.6	13.2	6.3	WNW	9.9	W	16.5	W	0.0	0.0	0.0	12.8	
5	18.2	24.4	11.0	3.3	WNW	5.5	WNW	7.9	ESE	0.0	0.0	0.0	12.4	
6	18.2	21.4	14.6	1.9	WNW	4.8	NW	5.7	WNW	1.0	0.5	0.5	0.0	
7	24.3	28.1	18.5	6.0	WSW	11.4	WSW	17.9	WSW	41.5	27.5	10.5	2.4	
8	18.3	22.6	15.9	2.8	ENE	6.7	NNE	11.7	NE	48.5	13.5	4.5	0.0	
9	17.7	20.7	15.1	2.5	NE	5.2	NE	8.3	NE	0.0	0.0	0.0	1.6	
10	17.1	22.3	12.1	2.8	WNW	6.2	E	9.8	E	0.0	0.0	0.0	12.5	
前半旬	18.6	23.4	14.2	4.2	WNW					102.0			37.6	
後半旬	19.1	23.0	15.2	3.2	WNW					91.0			16.5	
旬	18.8	23.2	14.7	3.7	WNW					193.0			54.1	
平年差/比	-0.4	-0.2	-0.4							246			97	

地域気象観測旬報

2018年5月1日～10日 宮崎県 (87)
(4/5)

観測所名	田野										10 以上積算気温			180
	気温()			風向・風速(m/s)						降水量(mm)			日照 (h)	
	平均	最高	最低	平均	最多	最大	風向	瞬間	風向	日計	1時間	10分		
1	18.4	24.1	14.2	1.7	W	4.1	ENE	6.3	E	6.0	2.0	0.5	3.0	
2	19.2	23.1	16.7	2.0	WSW	6.3	WSW	12.9	SW	102.5	20.5	6.0	0.0	
3	17.1	20.8	13.4	4.1	W	7.9	WSW	14.1	SW	0.0	0.0	0.0	8.8	
4	15.7	20.8	11.8	3.5	W	5.6	WNW	12.5	WNW	0.0	0.0	0.0	12.6	
5	18.4	26.7	9.5	1.9	WSW	3.4	SW	6.8	WNW	0.0	0.0	0.0	12.3	
6	17.7	20.5	12.6	1.3	NNE	3.7	NNE	5.3	NNE	0.0	0.0	0.0	0.0	
7	23.9	26.5	18.3	4.9	WSW	8.6	SW	18.1	SW	52.5	27.5	7.5	0.9	
8	17.7	22.0	14.8	2.8	E	5.2	SW	8.6	E	58.5	16.0	4.5	0.0	
9	16.6	21.0	13.8	2.0	E	5.2	E	7.4	E	0.0	0.0	0.0	1.6	
10	15.7	21.7	9.5	2.3	E	5.3	E	8.3	E	0.0	0.0	0.0	12.6	
前半旬	17.8	23.1	13.1	2.6	W					108.5			36.7	
後半旬	18.3	22.3	13.8	2.7	E					111.0			15.1	
旬	18.0	22.7	13.5	2.7	W					219.5			51.8	
平年差/比	//	//	//							//			//	

観測所名	赤江										10 以上積算気温			193
	気温()			風向・風速(m/s)						降水量(mm)			日照 (h)	
	平均	最高	最低	平均	最多	最大	風向	瞬間	風向	日計	1時間	10分		
1	19.3	23.9	15.5	2.7	SSE	6.7	SSE	8.7	SSE	4.0	1.5	0.5		
2	19.9	22.8	18.0	2.5	N	7.5	W	9.8	WSW	91.5	18.0	5.0		
3	18.5	23.1	14.4	7.8	W	11.4	W	15.4	W	0.0	0.0	0.0		
4	17.3	23.0	13.1	6.8	W	11.3	W	15.4	WNW	0.0	0.0	0.0		
5	18.5	23.4	11.6	4.4	W	7.4	W	9.3	SE	0.0	0.0	0.0		
6	19.4	23.1	14.1	1.7	S	5.2	S	7.2	SW	0.0	0.0	0.0		
7	25.1	30.7	21.3	4.8	WSW	11.2	WSW	19.5	WSW	33.0	25.5	10.5		
8	18.7	22.4	16.3	4.9	NNE	10.8	NNE	14.9	NNE	54.5	17.0	6.5		
9	18.4	20.7	16.5	5.4	NNE	9.6	NNE	12.3	NNE	0.0	0.0	0.0		
10	17.4	22.2	12.6	3.2	NE	6.1	NE	9.3	N	0.0	0.0	0.0		
前半旬	18.7	23.2	14.5	4.8	W					95.5				
後半旬	19.8	23.8	16.2	4.0	NNE					87.5				
旬	19.3	23.5	15.3	4.4	W					183.0				
平年差/比	-0.4	-0.2	-0.5							303				

観測所名	都城										10 以上積算気温			181
	気温()			風向・風速(m/s)						降水量(mm)			日照 (h)	
	平均	最高	最低	平均	最多	最大	風向	瞬間	風向	日計	1時間	10分		
1	18.1	23.4	13.9	1.5	SSW	4.6	S	7.4	S	6.5	2.5	1.0	1.3	
2	18.8	22.3	16.3	2.0	SSW	4.7	SW	9.3	WSW	103.0	19.5	6.5	0.0	
3	16.8	21.2	12.8	3.2	WNW	5.8	NW	13.8	WNW	0.0	0.0	0.0	10.6	
4	15.3	20.8	10.2	2.5	WNW	6.5	NW	11.9	WNW	0.0	0.0	0.0	12.7	
5	16.7	25.9	6.7	1.6	SSW	4.2	SSW	6.8	SSW	0.0	0.0	0.0	11.6	
6	18.3	21.9	12.7	2.3	SSW	6.6	SSW	12.2	SSW	0.5	0.5	0.5	0.0	
7	22.4	24.3	21.0	4.1	SSW	6.5	SSW	11.8	SW	41.5	12.5	7.5	0.1	
8	18.2	21.2	15.4	2.9	NNE	6.1	NE	11.3	NE	55.0	17.5	5.0	0.0	
9	18.2	24.2	14.9	2.2	NNE	5.4	NE	8.9	NNE	0.0	0.0	0.0	4.1	
10	17.7	24.7	11.9	2.3	NNE	5.8	NNE	9.3	NE	0.0	0.0	0.0	12.7	
前半旬	17.1	22.7	12.0	2.2	WNW					109.5			36.2	
後半旬	19.0	23.3	15.2	2.8	SSW					97.0			16.9	
旬	18.1	23.0	13.6	2.5	SSW					206.5			53.1	
平年差/比	-0.5	-1.3	-0.1							301			99	

観測所名	油津										10 以上積算気温			191
	気温()			風向・風速(m/s)						降水量(mm)			日照 (h)	
	平均	最高	最低	平均	最多	最大	風向	瞬間	風向	日計	1時間	10分		
1	18.7	22.3	15.7	2.2	WNW	3.9	W	5.5	WNW	7.0	2.0	0.5	0.2	
2	20.4	23.6	17.3	3.2	WSW	7	WSW	13.1	W	75.0	13.0	4.5	0.0	
3	18.8	22.8	14.4	5.0	WNW	8.5	W	13.6	W	0.0	0.0	0.0	6.4	
4	17.6	23.4	14.0	4.6	WNW	7.8	W	12.2	W	0.0	0.0	0.0	10.4	
5	17.8	25.0	10.2	3.0	WNW	5.7	WNW	6.8	WNW	0.0	0.0	0.0	10.2	
6	19.2	22.9	13.6	3.0	W	4.4	WSW	8.8	SSW	0.0	0.0	0.0	0.2	
7	24.3	26.6	21.9	5.4	WSW	8.9	WSW	15.4	SW	8.5	5.5	1.5	1.7	
8	18.8	22.5	15.9	2.2	ENE	4.5	WNW	9.7	NE	39.5	7.0	4.0	0.0	
9	18.2	21.7	15.8	2.9	ENE	6.3	E	9.5	ENE	0.0	0.0	0.0	6.7	
10	17.4	22.4	13.0	3.1	NW	6.4	ENE	10.7	NE	0.0	0.0	0.0	11.5	
前半旬	18.7	23.4	14.3	3.6	WNW					82.0			27.2	
後半旬	19.6	23.2	16.0	3.3	WSW					48.0			20.1	
旬	19.1	23.3	15.2	3.5	WNW					130.0			47.3	
平年差/比	-0.5	-0.3	-0.5							157			91	

地域気象観測旬報

2018年5月1日～10日 宮崎県 (87)
(5/5)

観測所名	串間									10 以上積算気温			186	
	気温()			風向・風速(m/s)						降水量(mm)				日照 (h)
	平均	最高	最低	平均	最多	最大	風向	瞬間	風向	日計	1時間	10分		
1	18.3	22.7	14.2	1.1	NE	2.8	SSE	6.3	SE	8.5	2.5	1.0	0.0	
2	20.4	23.6	17.2	3.1	WSW	7	WSW	12.7	WSW	70.5	21.5	8.0	0.0	
3	17.9	22.4	14.5	4.3	W	7.7	W	14.4	W	0.0	0.0	0.0	5.8	
4	16.6	21.8	10.9	2.7	W	6.2	WNW	11.1	W	0.0	0.0	0.0	11.8	
5	16.0	22.8	7.9	1.8	SW	4.3	SW	7.1	SW	0.0	0.0	0.0	11.6	
6	18.4	22.1	11.9	1.7	SSW	5.2	SSW	9.9	S	0.0	0.0	0.0	0.2	
7	23.6	26.8	21.4	5.2	WSW	10.5	WSW	17.2	WSW	8.0	4.5	1.5	0.3	
8	19.0	22.0	16.0	3.5	NE	7.4	NE	12.5	NE	30.5	8.0	3.0	0.0	
9	18.4	24.3	14.5	2.3	NE	6.3	ENE	9.3	ENE	0.0	0.0	0.0	6.0	
10	17.1	23.3	11.0	2.6	NE	7.1	NE	10.9	ENE	0.0	0.0	0.0	12.7	
前半旬	17.8	22.7	12.9	2.6	W					79.0			29.2	
後半旬	19.3	23.7	15.0	3.1	NE					38.5			19.2	
旬	18.6	23.2	14.0	2.8	NE					117.5			48.4	
平年差/比	-0.4	-0.6	-0.4							159			90	

地域雨量観測旬報

2018年5月1日～10日 宮崎県 (87)

(1/1)

観測所名	日之影				諸塚				北方				椎葉				都農				えびの			
	降水量(mm)				降水量(mm)				降水量(mm)				降水量(mm)				降水量(mm)				降水量(mm)			
日付	日計	平年比	最大1時間	最大10分間	日計	平年比	最大1時間	最大10分間	日計	平年比	最大1時間	最大10分間	日計	平年比	最大1時間	最大10分間	日計	平年比	最大1時間	最大10分間	日計	平年比	最大1時間	最大10分間
1	1.0		1.0	0.5	2.0		1.0	0.5	1.5		1.0	0.5	2.0		1.0	0.5	2.0		1.0	0.5	6.0		2.0	0.5
2	46.5		10.5	3.5	56.5		8.5	2.5	53.0		10.0	3.0	103.0		19.0	5.0	54.0		11.0	4.0	204.0		43.5	15.5
3	0.0		0.0	0.0	0.0		0.0	0.0	0.0		0.0	0.0	1.0		1.0	1.0	0.0		0.0	0.0	0.0		0.0	0.0
4	0.0		0.0	0.0	0.0		0.0	0.0	0.0		0.0	0.0	0.5		0.5	0.5	0.0		0.0	0.0	0.0		0.0	0.0
5	0.0		0.0	0.0	0.0		0.0	0.0	0.0		0.0	0.0	0.0		0.0	0.0	0.0		0.0	0.0	0.0		0.0	0.0
半旬計/最大	47.5	//	10.5	3.5	58.5	176	8.5	2.5	54.5	169	10.0	3.0	106.5	//	19.0	5.0	56.0	//	11.0	4.0	210.0	356	43.5	15.5
6	6.0		3.0	1.5	4.0		1.5	0.5	2.0		1.5	0.5	18.5		4.5	1.5	2.0		1.0	0.5	26.0		7.5	3.0
7	47.0		11.0	5.5	52.5		16.5	6.5	58.0		18.5	8.0	94.0		17.5	7.5	46.5		13.0	4.5	154.0		21.0	6.5
8	42.5		10.0	2.0	47.5		7.5	2.0	46.5		9.5	3.0	61.0		12.5	3.0	39.5		8.5	2.0	49.5		14.5	4.5
9	2.0		1.5	1.0	1.5		1.0	0.5	0.5		0.5	0.5	2.0		2.5	1.0	0.0		0.0	0.0	1.5		1.0	0.5
10	0.0		0.0	0.0	0.0		0.0	0.0	0.0		0.0	0.0	0.0		0.0	0.0	0.0		0.0	0.0	0.0		0.0	0.0
半旬計/最大	97.5	//	11.0	5.5	105.5	315	16.5	6.5	107.0	331	18.5	8.0	175.5	//	17.5	7.5	88.0	//	13.0	4.5	231.0	374	21.0	6.5
旬計	145.0	//			164.0	232			161.5	236			282.0	//			144.0	//			441.0	356		
旬最大	47.0		11.0	5.5	56.5		16.5	6.5	58.0		18.5	8.0	103.0		19.0	7.5	54.0		13.0	4.5	204.0		43.5	15.5
起日	7		7	7	2		7	7	7		7	7	2		2	7	2		7	7	2		2	2

観測所名	野尻				国富				深瀬															
	降水量(mm)				降水量(mm)				降水量(mm)				降水量(mm)				降水量(mm)							
日付	日計	平年比	最大1時間	最大10分間	日計	平年比	最大1時間	最大10分間	日計	平年比	最大1時間	最大10分間	日計	平年比	最大1時間	最大10分間	日計	平年比	最大1時間	最大10分間	日計	平年比	最大1時間	最大10分間
1	8.0		2.0	0.5	8.0		3.5	1.0	8.5		2.5	1.0												
2	91.5		21.5	8.5	86.0		19.0	5.5	173.5		33.0	14.0												
3	0.0		0.0	0.0	0.5		0.5	0.5	0.5		0.5	0.5												
4	0.0		0.0	0.0	0.0		0.5	0.0	0.0		0.5	0.0												
5	0.0		0.0	0.0	0.0		0.0	0.0	0.0		0.0	0.0												
半旬計/最大	99.5	283	21.5	8.5	94.5	259	19.0	5.5	182.5	331	33.0	14.0												
6	5.5		2.0	1.0	3.5		1.5	1.0	0.5		0.5	0.5												
7	55.0		16.0	6.0	78.0		22.0	7.5	83.0		30.5	9.0												
8	34.5		8.5	2.0	44.5		11.0	3.0	36.0		8.0	2.5												
9	0.5		0.5	0.5	0.0		0.0	0.0	0.0		0.0	0.0												
10	0.0		0.0	0.0	0.0		0.0	0.0	0.0		0.0	0.0												
半旬計/最大	95.5	284	16.0	6.0	126.0	364	22.0	7.5	119.5	219	30.5	9.0												
旬計	195.0	281			220.5	305			302.0	267														
旬最大	91.5		21.5	8.5	86.0		22.0	7.5	173.5		33.0	14.0												
起日	2		2	2	2		7	7	2		2	2												