

## 宮 崎 県 農 業 気 象 速 報

平成30年 4月 上旬

宮 崎 地 方 気 象 台  
平成30年 4月12日

## 気 象 概 況

期間のはじめと終わりは高気圧に覆われて概ね晴れたが、中頃は前線や気圧の谷、湿った空気の影響で曇りや雨の日が多かった。7日は、気圧の傾きが大きくなり、西米良で日最大風向・風速 9.8m/s（東北東）、日最大瞬間風向・風速 18.1m/s（東北東）を観測し、それぞれ4月の1位を更新した。8日は、寒気の流れ込みと放射冷却の影響で冷え込み、古江で 0.0 を観測し、日最低気温の低い方からの4月の1位を更新した。

生物季節観測では、ノダフジの開花を平年より5日早い3日に観測した。

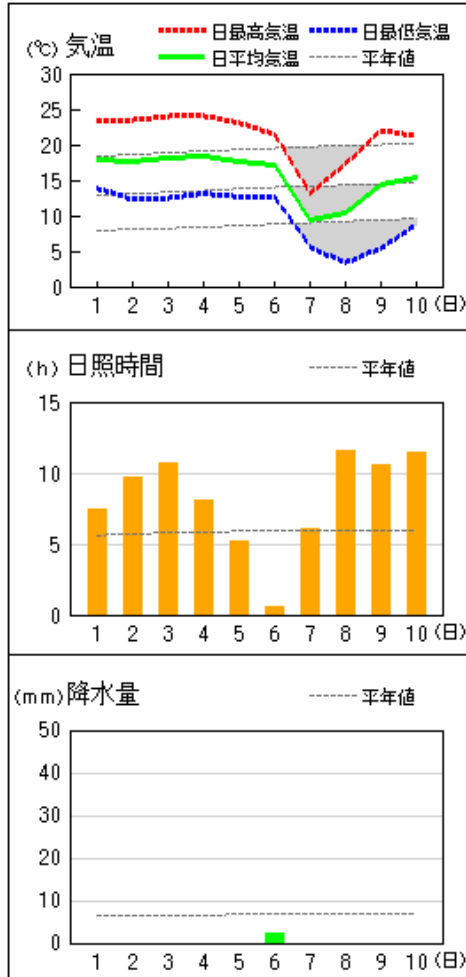
県内各地の旬平均気温は、平年差+0.9 ~ +1.8 で全ての観測所で平年より高かった。旬降水量は、0.5mm ~ 43.0mm（平年比1% ~ 38%）で平年より少ないか、平年よりかなり少なかった。旬日照時間は、平年比102% ~ 151%で平年より多く、古江、延岡、日向、宮崎、油津では平年よりかなり多かった。

宮崎市の旬平均気温は平年より高く、旬降水量は平年よりかなり少なく、旬日照時間は平年よりかなり多かった。

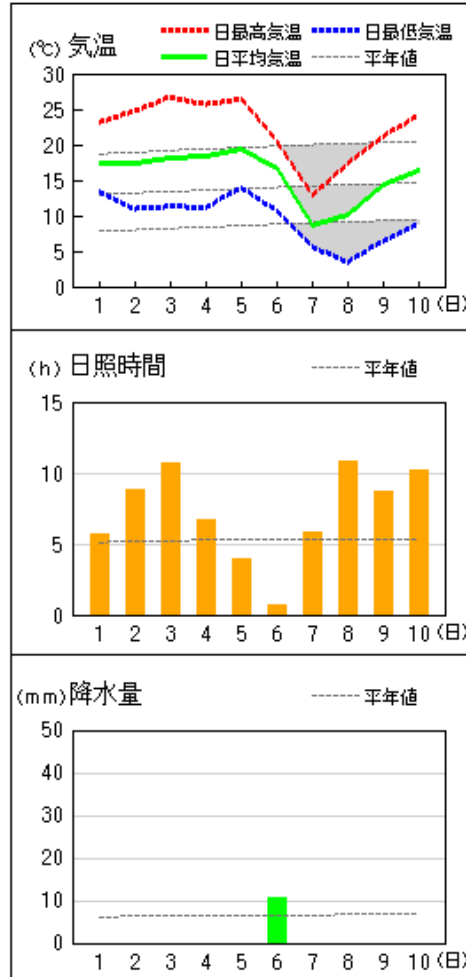
日々の天気概況		宮崎市の昼間の天気
1日	高気圧に覆われたが、湿った空気の影響を受けた。	晴時々曇
2日	高気圧に覆われた。	晴
3日	高気圧に覆われた。	快晴
4日	高気圧に覆われたが、気圧の谷や湿った空気の影響を受けた。	晴時々曇
5日	高気圧に覆われたが、気圧の谷や湿った空気の影響を受けた。	晴後一時曇
6日	前線や湿った空気の影響を受けた。	雨時々曇一時晴
7日	高気圧に覆われたが、気圧の谷の影響を受けた。	晴一時雨
8日	高気圧に覆われた。	晴
9日	高気圧に覆われた。	晴
10日	高気圧に覆われた。	晴

地上気象 気象経過図：2018年04月01日-2018年04月10日

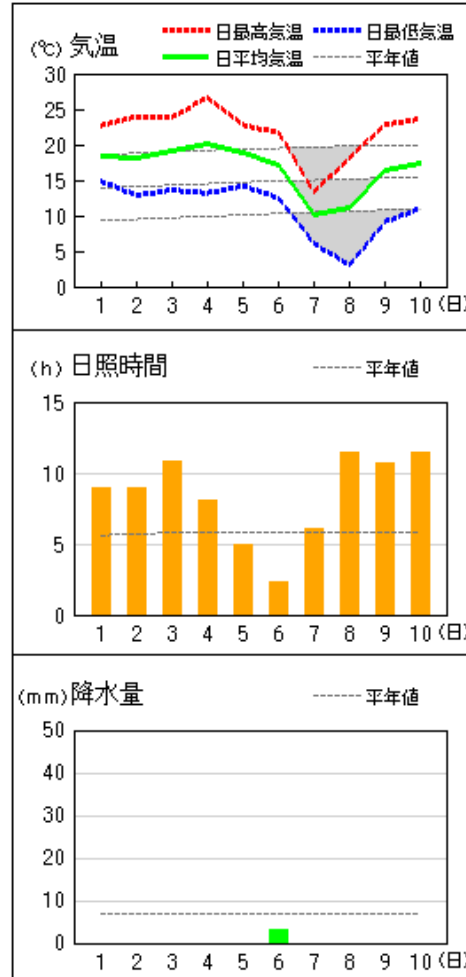
延岡



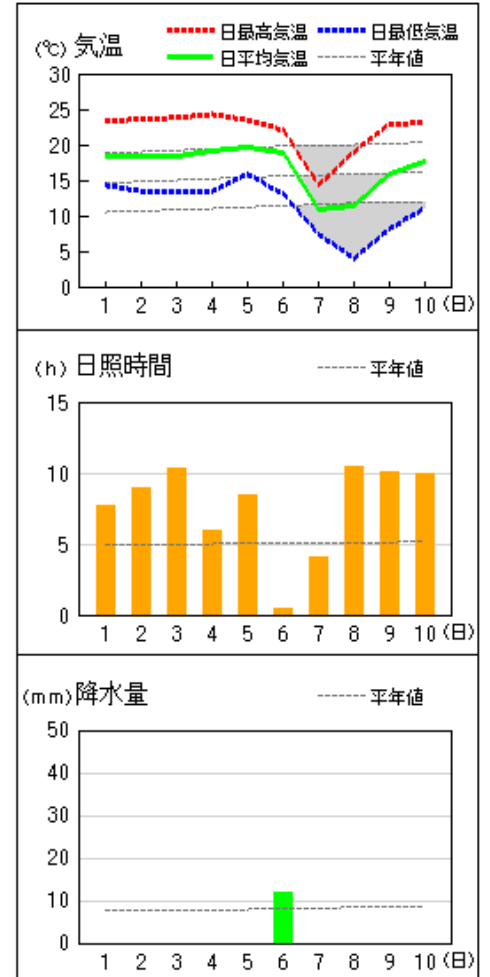
都城



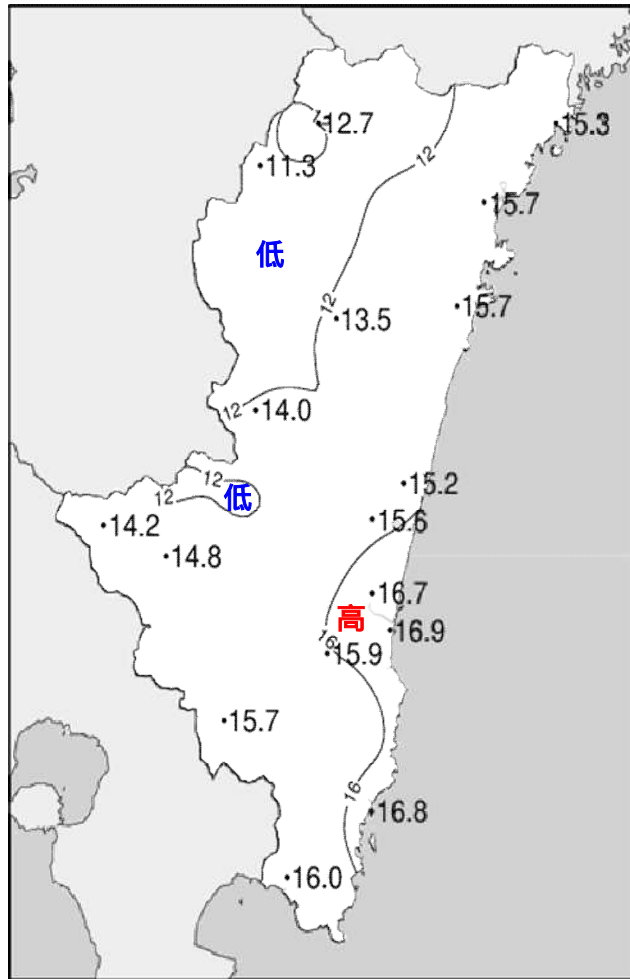
宮崎



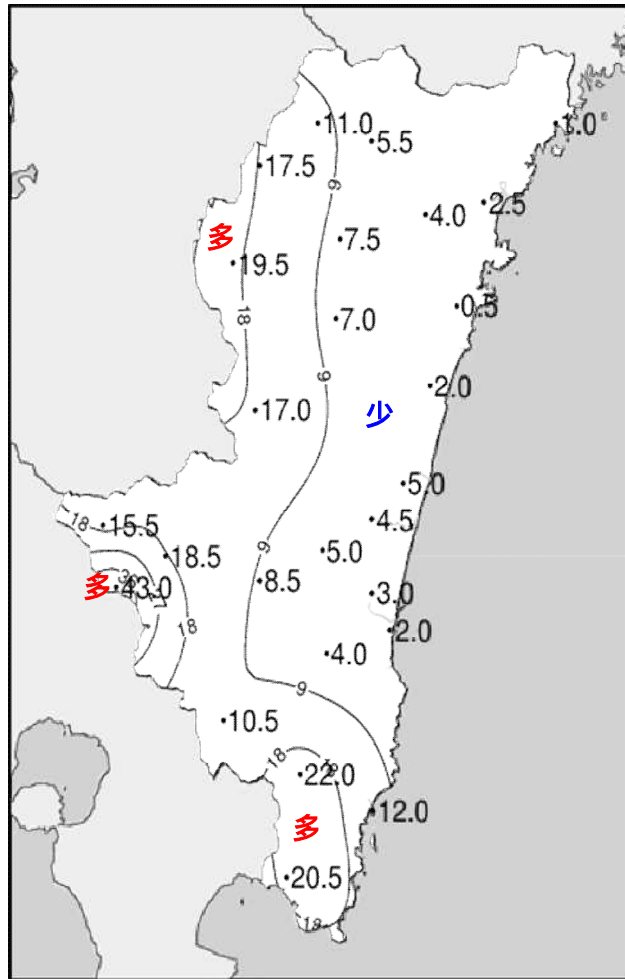
油津



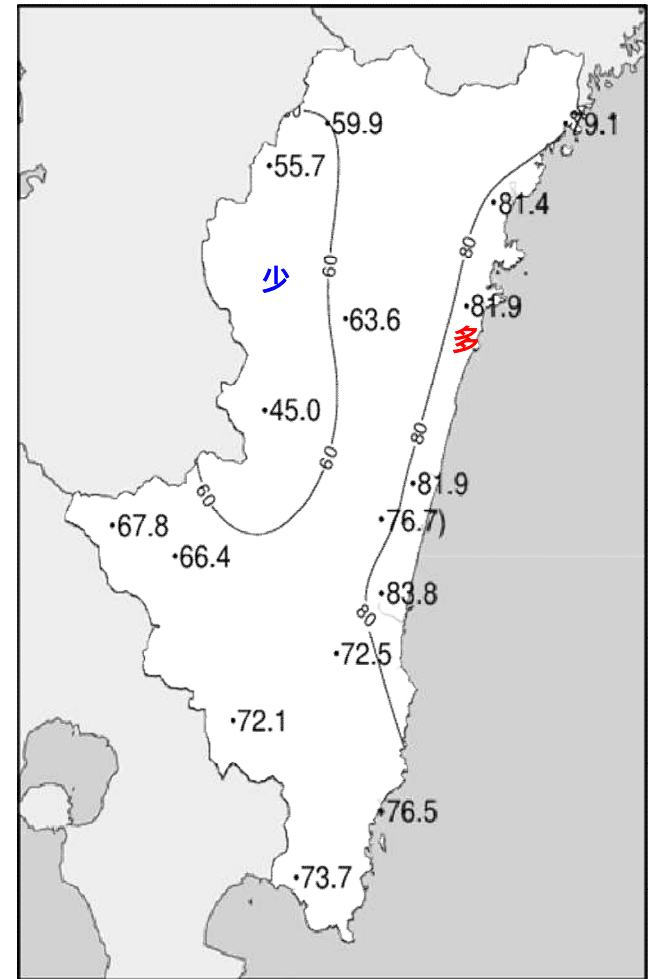
# 平成30年(2018年)4月上旬 気象分布図



2018年4月上旬気温観測値(°C)メッシュ平年値補正

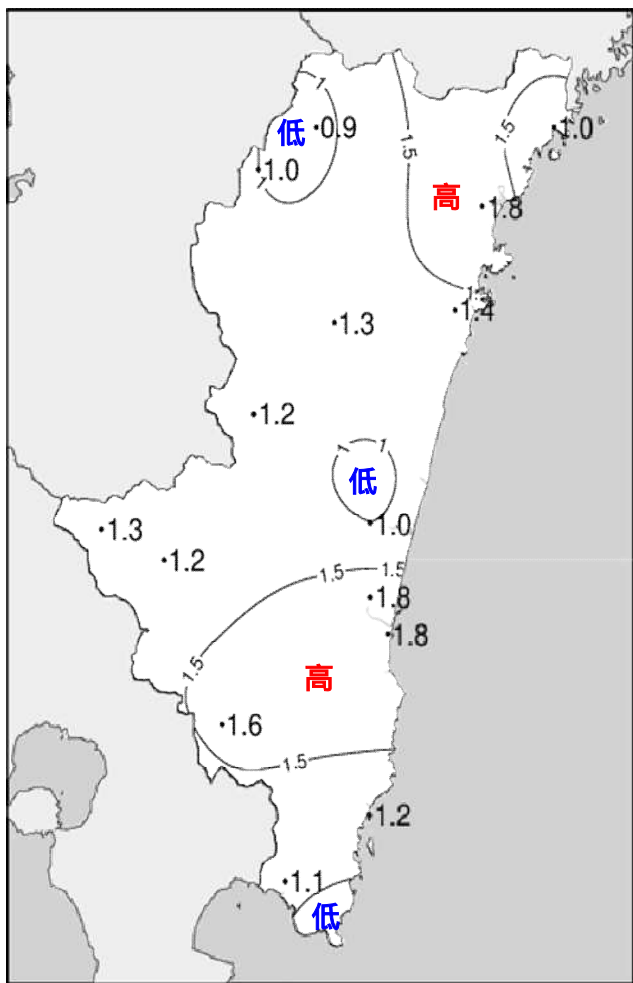


2018年4月上旬降水量観測値(ミリ)

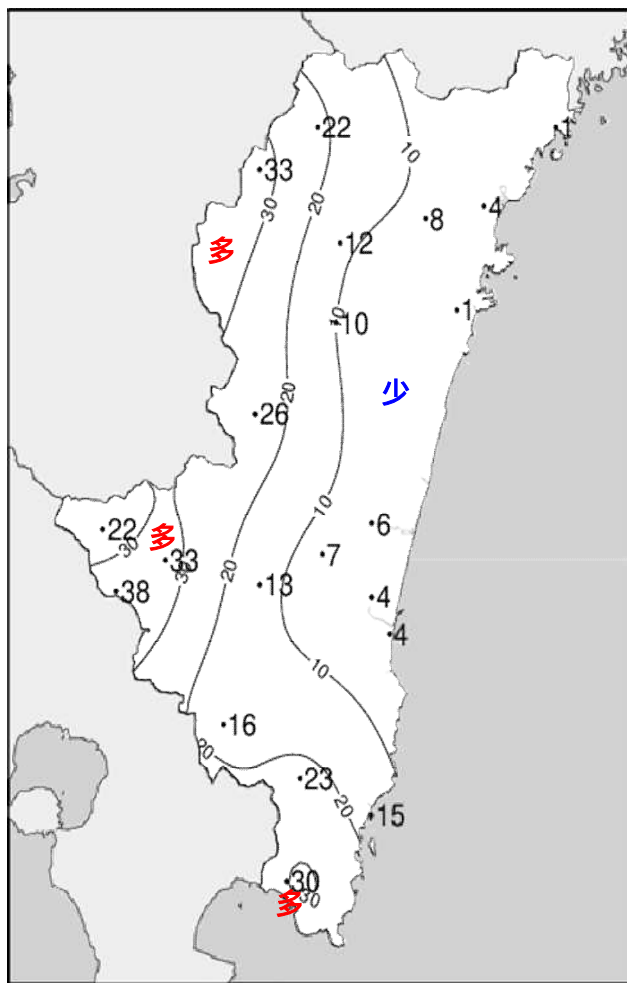


2018年4月上旬日照時間観測値(時間)

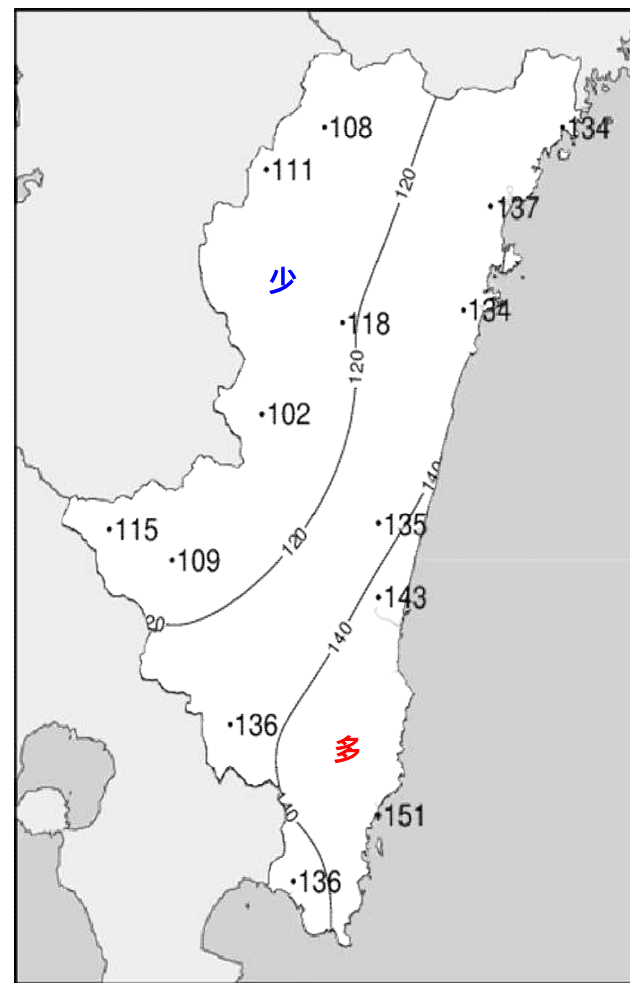
## 平成30年(2018年)4月上旬 気象分布図(平年差、平年比)



2018年4月上旬気温平年差(°C)



2018年4月上旬降水量平年比(%)



2018年4月上旬日照時間平年比(%)

# 地域気象観測旬報

2018年4月1日～10日 宮崎県 (87)  
(1/5)

観測所名	高千穂												10 以上積算気温	115
日付	気温( )			風向・風速(m/s)					降水量(mm)			日照 (h)		
	平均	最高	最低	平均	最多	最大	風向	瞬間	風向	日計	1時間		10分	
1	15.7	24.1	10.2	1.2	SSE	3.8	SSE	6.4	SSE	0.0	0.0	0.0	8.7	
2	15.2	25.0	7.9	1.3	NW	3.6	SSE	6.5	SE	0.0	0.0	0.0	6.7	
3	16.1	25.5	8.1	1.5	NW	3.9	SSE	7.4	SSE	0.0	0.0	0.0	8.7	
4	16.3	24.5	8.2	1.7	NNW	4.1	NW	8.5	SSW	0.0	0.0	0.0	7.9	
5	15.2	22.5	9.6	0.9	SE	2.8	ESE	5.8	ESE	2.0	2.0	1.0	4.0	
6	13.7	17.2	7.8	2.5	NW	6.4	NW	13.8	N	9.0	4.0	2.0	0.0	
7	5.2	7.9	2.9	4.5	NW	8.6	NW	16.7	NNW	0.0	0.0	0.0	2.4	
8	7.1	13.8	0.6	2.5	NW	5.7	NW	12.6	NNW	0.0	0.0	0.0	10.3	
9	10.0	17.3	1.7	1.8	NW	5.7	NW	12.7	NNW	0.0	0.0	0.0	2.5	
10	12.9	22.4	4.7	1.6	NNW	5.3	SSE	8.6	SE	0.0	0.0	0.0	8.7	
前半旬	15.7	24.3	8.8	1.3	NNW					2.0			36.0	
後半旬	9.8	15.7	3.5	2.6	NW					9.0			23.9	
旬	12.7	20.0	6.2	2.0	NW					11.0			59.9	
平年差/比	+0.9	+1.5	+0.5							22			108	

観測所名	古江												10 以上積算気温	136
日付	気温( )			風向・風速(m/s)					降水量(mm)			日照 (h)		
	平均	最高	最低	平均	最多	最大	風向	瞬間	風向	日計	1時間		10分	
1	17.4	22.7	13.0	2.8	NNE	5.1	SSW	7.0	S	0.0	0.0	0.0	9.7	
2	17.7	22.9	13.3	2.9	N	4.7	SSE	6.4	S	0.0	0.0	0.0	9.1	
3	17.9	22.8	12.5	3.3	N	5	N	7.3	S	0.0	0.0	0.0	10.3	
4	18.0	22.9	12.8	2.8	N	4.9	N	6.8	NNE	0.0	0.0	0.0	7.8	
5	18.0	22.3	14.0	2.3	NNE	5	SSW	7.4	NE	0.0	0.0	0.0	5.9	
6	18.0	20.3	12.0	4.3	S	10	NNE	17.7	NNE	1.0	1.0	0.5	0.0	
7	8.8	13.9	2.0	2.5	NNE	9.5	NNE	15.0	NNE	0.0	0.0	0.0	3.8	
8	8.3	14.7	0.0	2.5	NNE	4.5	NNE	7.0	S	0.0	0.0	0.0	10.9	
9	13.2	22.0	4.3	2.7	NNE	6	NE	8.7	N	0.0	0.0	0.0	10.7	
10	15.7	21.1	8.6	3.4	S	7.2	SSW	11.9	SSW	0.0	0.0	0.0	10.9	
前半旬	17.8	22.7	13.1	2.8	NNE					0.0			42.8	
後半旬	12.8	18.4	5.4	3.1	NNE					1.0			36.3	
旬	15.3	20.6	9.3	3.0	NNE					1.0			79.1	
平年差/比	+1.0	+1.4	-0.4							1			134	

観測所名	鞍岡												10 以上積算気温	95
日付	気温( )			風向・風速(m/s)					降水量(mm)			日照 (h)		
	平均	最高	最低	平均	最多	最大	風向	瞬間	風向	日計	1時間		10分	
1	14.3	21.2	8.5	0.7	ENE	2.9	NE	6.4	S	0.0	0.0	0.0	6.2	
2	14.0	22.3	6.8	0.9	W	2.8	NE	6.6	NE	0.0	0.0	0.0	6.8	
3	14.3	23.6	7.1	1.0	ENE	2.9	ENE	5.5	ENE	0.0	0.0	0.0	9.7	
4	14.4	22.4	7.2	1.0	W	2.4	NE	6.5	SW	0.0	0.0	0.0	6.9	
5	14.3	19.0	9.1	0.8	ENE	2.4	NE	4.6	NE	2.0	1.5	1.0	2.8	
6	12.7	17.8	6.2	2.0	ENE	5.5	SSW	12.5	S	12.5	4.0	1.5	0.0	
7	2.9	6.2	0.5	2.0	ENE	5	SSW	12.1	S	3.0	1.0	0.5	0.3	
8	4.7	12.3	-0.2	1.3	W	3.6	SSW	9.2	S	0.0	0.0	0.0	7.4	
9	9.9	16.5	0.3	1.6	S	4.2	SSW	12.1	SSW	0.0	0.0	0.0	5.5	
10	11.3	21.1	2.4	1.1	W	2.8	ENE	6.2	NE	0.0	0.0	0.0	10.1	
前半旬	14.3	21.7	7.7	0.9	W					2.0			32.4	
後半旬	8.3	14.8	1.8	1.6	ENE					15.5			23.3	
旬	11.3	18.2	4.8	1.2	W					17.5			55.7	
平年差/比	+1.0	+1.7	+0.3							33			111	

観測所名	延岡												10 以上積算気温	147
日付	気温( )			風向・風速(m/s)					降水量(mm)			日照 (h)		
	平均	最高	最低	平均	最多	最大	風向	瞬間	風向	日計	1時間		10分	
1	18.0	23.5	13.9	2.4	W	5.7	SE	9.0	ESE	0.0	0.0	0.0	7.4	
2	17.7	23.5	12.3	2.6	W	5.2	E	8.1	E	0.0	0.0	0.0	9.7	
3	18.2	24.0	12.5	2.6	W	6	SSE	8.9	S	0.0	0.0	0.0	10.7	
4	18.3	24.1	13.1	2.5	W	5.2	SE	8.3	SE	0.0	0.0	0.0	8.1	
5	17.6	23.1	12.7	1.7	W	4.7	E	7.7	ESE	0.0	0.0	0.0	5.2	
6	17.1	21.5	12.6	3.2	W	8.4	W	16.7	W	2.5	2.0	1.0	0.6	
7	9.4	13.1	5.7	6.1	WNW	12.2	NW	21.7	NW	0.0	0.0	0.0	6.1	
8	10.5	17.3	3.3	3.1	W	6.9	WSW	12.4	W	0.0	0.0	0.0	11.6	
9	14.4	22.0	5.4	3.5	W	9.9	NW	15.1	NW	0.0	0.0	0.0	10.6	
10	15.4	21.2	8.7	2.6	E	5.3	E	8.7	E	0.0	0.0	0.0	11.4	
前半旬	18.0	23.6	12.9	2.4	W					0.0			41.1	
後半旬	13.4	19.0	7.1	3.7	W					2.5			40.3	
旬	15.7	21.3	10.0	3.0	W					2.5			81.4	
平年差/比	+1.8	+1.7	+1.3							4			137	

# 地域気象観測旬報

2018年4月1日～10日 宮崎県 (87)  
(2/5)

観測所名	10 以上積算気温													138
日付	気温( )			風向・風速(m/s)						降水量(mm)			日照(h)	
	平均	最高	最低	平均	最多	最大	風向	瞬間	風向	日計	1時間	10分		
1	18.0	23.2	14.4	1.4	W	4.6	ESE	8.7	SE	0.0	0.0	0.0	7.7	
2	17.9	24.9	12.7	1.4	W	3.8	ESE	7.5	SSE	0.0	0.0	0.0	9.5	
3	18.4	24.6	13.5	1.5	W	3.9	SE	7.9	E	0.0	0.0	0.0	10.7	
4	18.5	24.5	13.7	1.1	W	2.8	SE	7.6	SE	0.0	0.0	0.0	6.2	
5	17.8	23.9	13.0	1.0	WSW	3.3	ESE	7.1	E	0.0	0.0	0.0	6.1	
6	18.2	22.3	13.9	1.9	WNW	5.4	NW	13.9	NW	0.5	0.5	0.5	0.6	
7	9.2	14.2	2.5	2.0	NW	5.1	WNW	11.8	NW	0.0	0.0	0.0	6.9	
8	9.2	16.8	1.1	1.6	WSW	3.3	ESE	8.0	SE	0.0	0.0	0.0	11.8	
9	13.5	23.2	4.8	1.2	WSW	3.1	NE	6.7	ENE	0.0	0.0	0.0	10.8	
10	15.9	22.2	9.3	1.5	W	3.5	E	8.2	E	0.0	0.0	0.0	11.6	
前半旬	18.1	24.2	13.5	1.3	W					0.0			40.2	
後半旬	13.2	19.7	6.3	1.6	WSW					0.5			41.7	
旬	15.7	22.0	9.9	1.5	W					0.5			81.9	
平年差/比	+1.4	+1.9	+0.7							1			134	

観測所名	10 以上積算気温													120
日付	気温( )			風向・風速(m/s)						降水量(mm)			日照(h)	
	平均	最高	最低	平均	最多	最大	風向	瞬間	風向	日計	1時間	10分		
1	16.1	23.6	11.2	0.7	SSE	2.7	S	6.0	SSE	0.0	0.0	0.0	6.2	
2	15.7	24.8	8.6	0.7	SE	3.3	S	6.7	SSE	0.0	0.0	0.0	8.3	
3	16.2	26.3	9.0	0.8	SSE	3.4	S	6.5	S	0.0	0.0	0.0	8.0	
4	16.3	26.0	8.4	0.6	ESE	2.4	ESE	5.2	SE	0.0	0.0	0.0	5.1	
5	16.3	23.1	10.4	0.5	SE	2.3	SE	5.9	SE	0.5	0.5	0.5	3.5	
6	15.1	19.2	9.9	0.5	ESE	2.8	N	6.3	N	6.0	5.0	1.5	0.0	
7	6.8	10.8	2.4	1.2	SSE	3.2	S	8.2	S	0.5	0.5	0.5	2.0	
8	7.5	17.6	-1.1	0.8	SE	2.9	SSW	6.6	S	0.0	0.0	0.0	10.3	
9	11.5	21.0	2.0	0.9	S	3.3	S	10.0	S	0.0	0.0	0.0	9.7	
10	13.2	23.9	3.0	0.8	SSE	3.1	SE	7.3	SE	0.0	0.0	0.0	10.5	
前半旬	16.1	24.8	9.5	0.7	SSE					0.5			31.1	
後半旬	10.8	18.5	3.2	0.8	SSE					6.5			32.5	
旬	13.5	21.6	6.4	0.8	SSE					7.0			63.6	
平年差/比	+1.3	+1.9	+0.8							10			118	

観測所名	10 以上積算気温													127
日付	気温( )			風向・風速(m/s)						降水量(mm)			日照(h)	
	平均	最高	最低	平均	最多	最大	風向	瞬間	風向	日計	1時間	10分		
1	16.8	23.6	12.4	1.1	SSW	4.4	SW	8.8	SW	0.0	0.0	0.0	5.6	
2	16.5	25.2	9.8	0.9	N	3.1	SW	6.1	SSW	0.0	0.0	0.0	6.1	
3	17.2	26.5	10.0	0.8	NNE	3.4	SSE	7.2	S	0.0	0.0	0.0	7.2	
4	17.1	24.3	9.8	1.3	NE	4.9	NE	8.8	NNE	0.0	0.0	0.0	6.4	
5	16.3	21.5	12.0	0.5	NNE	1.9	SSE	3.9	SSE	2.5	2.0	1.0	1.5	
6	14.9	18.1	9.6	1.3	NNE	4.3	NE	12.2	E	8.5	5.0	2.0	0.0	
7	6.1	10.4	2.3	3.2	ENE	9.8	ENE	18.1	ENE	6.0	3.0	1.0	0.7	
8	7.7	15.0	1.8	1.5	NE	5.1	NE	9.5	NE	0.0	0.0	0.0	7.2	
9	12.8	18.7	3.8	2.7	ENE	8.7	ENE	15.6	E	0.0	0.0	0.0	2.1	
10	14.9	23.7	6.9	1.6	NNE	3.9	SE	7.9	S	0.0	0.0	0.0	8.2	
前半旬	16.8	24.2	10.8	0.9	N					2.5			26.8	
後半旬	11.3	17.2	4.9	2.1	NE					14.5			18.2	
旬	14.0	20.7	7.8	1.5	NE					17.0			45.0	
平年差/比	+1.2	+0.9	+0.6							26			102	

観測所名	10 以上積算気温													134
日付	気温( )			風向・風速(m/s)						降水量(mm)			日照(h)	
	平均	最高	最低	平均	最多	最大	風向	瞬間	風向	日計	1時間	10分		
1	17.2	22.6	12.5	1.8	N	4.6	SE	7.7	SE	0.0	0.0	0.0	7.7	
2	16.8	22.6	10.7	1.7	N	4.5	SE	7.8	SSE	0.0	0.0	0.0	9.7	
3	17.4	23.1	10.8	1.8	NNW	4.6	SSE	9.5	ESE	0.0	0.0	0.0	10.9	
4	17.8	25.6	10.6	1.7	SE	4.6	SE	7.9	SE	0.0	0.0	0.0	8.7	
5	17.1	22.1	12.2	1.2	NNW	3	ESE	5.5	SSE	0.0	0.0	0.0	2.7	
6	17.2	21.5	12.8	2.1	WNW	6.8	WNW	12.1	WNW	5.0	4.5	2.0	2.1	
7	8.9	12.9	2.9	3.9	WNW	7.5	WNW	14.8	NW	0.0	0.0	0.0	6.4	
8	9.5	16.3	0.0	1.9	WNW	4.2	WNW	8.7	NW	0.0	0.0	0.0	11.8	
9	14.1	22.5	3.9	2.3	WNW	6.1	NW	10.8	W	0.0	0.0	0.0	10.1	
10	16.1	21.3	7.3	1.9	SSE	4.6	SE	8.3	SE	0.0	0.0	0.0	11.8	
前半旬	17.3	23.2	11.4	1.6	NNW					0.0			39.7	
後半旬	13.2	18.9	5.4	2.4	WNW					5.0			42.2	
旬	15.2	21.1	8.4	2.0	WNW					5.0			81.9	
平年差/比	//	//	//							//			//	

# 地域気象観測旬報

2018年4月1日～10日 宮崎県 (87)  
(3/5)

観測所名	加久藤										10 以上積算気温			128
日付	気温( )			風向・風速(m/s)						降水量(mm)			日照 (h)	
	平均	最高	最低	平均	最多	最大	風向	瞬間	風向	日計	1時間	10分		
1	16.7	23.4	11.0	1.1	S	3.4	SSW	6.6	S	0.0	0.0	0.0	7.5	
2	17.0	25.4	8.5	1.1	WSW	3.4	WSW	6.0	WNW	0.0	0.0	0.0	8.8	
3	17.4	25.7	9.2	1.3	SW	3.9	SW	6.9	W	0.0	0.0	0.0	9.9	
4	16.6	24.4	9.1	1.3	W	4	WSW	7.4	SW	0.0	0.0	0.0	5.3	
5	17.0	24.7	11.4	1.0	E	2.9	E	6.1	E	2.0	1.5	1.0	2.5	
6	14.6	18.0	8.8	2.6	W	6.2	NW	10.8	NW	13.0	6.5	2.0	0.0	
7	6.9	10.3	2.4	4.9	WNW	8.8	NW	17.0	WNW	0.5	0.5	0.5	4.8	
8	7.8	15.2	1.3	2.2	W	5.6	WNW	10.9	W	0.0	0.0	0.0	9.6	
9	12.4	19.7	4.0	2.6	WNW	6.1	WNW	11.2	WNW	0.0	0.0	0.0	8.2	
10	15.9	23.6	8.8	1.9	SSW	5	SW	9.4	WSW	0.0	0.0	0.0	11.2	
前半旬	16.9	24.7	9.8	1.2	E					2.0			34.0	
後半旬	11.5	17.4	5.1	2.8	WNW					13.5			33.8	
旬	14.2	21.0	7.5	2.0	W					15.5			67.8	
平年差/比	+1.3	+1.7	+0.7							22			115	

観測所名	西都										10 以上積算気温			146
日付	気温( )			風向・風速(m/s)						降水量(mm)			日照 (h)	
	平均	最高	最低	平均	最多	最大	風向	瞬間	風向	日計	1時間	10分		
1	17.6	23.1	13.5	2.0	W	5.4	SE	8.2	ESE	0.0	0.0	0.0	8.1	
2	17.4	23.3	11.7	2.0	WNW	5.4	SSE	8.2	SE	0.0	0.0	0.0	9.9	
3	17.8	23.8	11.8	2.2	NW	6.1	SSE	8.6	SSE	0.0	0.0	0.0	10.9	
4	18.8	26.2	11.4	2.4	SW	5.6	SSW	9.0	S	0.0	0.0	0.0	8.6	
5	17.7	22.0	13.3	1.6	W	4.8	E	6.5	E	0.0	0.0	0.0	1.8	
6	17.2	22.7	12.8	3.0	W	8.2	WNW	12.6	W	4.5	3.5	1.0	2.0	
7	9.5	13.3	4.5	4.8	W	8.8	W	16.8	NW	0.0	0.0	0.0	3.9	
8	10.4	17.1	2.0	2.9	WSW	6.1	WNW	10.4	W	0.0	0.0	0.0	11.9	
9	13.7	23.2	5.3	2.3	WNW	7.2	W	11.7	W	0.0	0.0	0.0	7.8	
10	15.7	22.1	8.1	2.6	WNW	6.3	ESE	8.7	ESE	0.0	0.0	0.0	11.8	
前半旬	17.9	23.7	12.3	2.0	W					0.0			39.3	
後半旬	13.3	19.7	6.5	3.1	W					4.5			37.4	
旬	15.6	21.7	9.4	2.6	W					4.5			76.7	
平年差/比	+1.0	+1.7	+0.1							6			135	

観測所名	小林										10 以上積算気温			133
日付	気温( )			風向・風速(m/s)						降水量(mm)			日照 (h)	
	平均	最高	最低	平均	最多	最大	風向	瞬間	風向	日計	1時間	10分		
1	17.3	23.5	12.9	1.7	W	3.8	SE	6.8	SE	0.0	0.0	0.0	6.0	
2	17.7	24.8	11.3	1.8	WNW	3.3	SSW	5.9	SE	0.0	0.0	0.0	7.2	
3	18.6	26.0	12.3	2.4	W	4.1	NNW	6.9	NNW	0.0	0.0	0.0	9.8	
4	18.1	24.7	11.3	2.1	WNW	4.3	W	7.9	W	0.0	0.0	0.0	7.7	
5	17.2	22.4	13.0	1.5	WNW	4.1	E	6.8	SSW	6.5	4.0	3.0	0.8	
6	14.9	17.6	9.2	3.8	ESE	7.3	WNW	14.0	WNW	11.5	5.0	1.5	0.1	
7	7.0	10.5	3.4	5.2	NW	8.1	WNW	19.9	NW	0.5	0.5	0.5	5.5	
8	8.6	15.6	3.1	2.7	NW	7.2	NNW	11.8	N	0.0	0.0	0.0	10.0	
9	13.0	20.0	4.1	2.6	W	5.6	W	11.7	W	0.0	0.0	0.0	8.1	
10	15.7	24.5	7.9	2.1	S	6.8	SSW	9.9	S	0.0	0.0	0.0	11.2	
前半旬	17.8	24.3	12.2	1.9	WNW					6.5			31.5	
後半旬	11.8	17.6	5.5	3.3	NW					12.0			34.9	
旬	14.8	21.0	8.9	2.6	WNW					18.5			66.4	
平年差/比	+1.2	+1.4	+0.7							33			109	

観測所名	宮崎										10 以上積算気温			167
日付	気温( )			風向・風速(m/s)						降水量(mm)			日照 (h)	
	平均	最高	最低	平均	最多	最大	風向	瞬間	風向	日計	1時間	10分		
1	18.3	22.7	14.9	2.9	WNW	6.3	ESE	10.5	SE	0.0	0.0	0.0	9.0	
2	18.2	24.0	12.9	2.8	WNW	6.1	SE	10.8	SE	0.0	0.0	0.0	9.0	
3	19.1	23.9	13.6	3.0	WNW	7.4	SE	12.1	SE	0.0	0.0	0.0	10.8	
4	20.2	26.6	13.2	3.2	WSW	6.2	WSW	10.6	WSW	0.0	0.0	0.0	8.1	
5	19.0	22.8	14.2	2.4	WNW	5.3	S	10.7	S	0.0	0.0	0.0	5.0	
6	17.2	21.7	12.5	4.9	W	11	W	16.4	W	3.0	1.5	0.5	2.3	
7	10.1	13.3	6.1	7.2	W	12.1	W	20.8	WNW	0.0	0.0	0.0	6.1	
8	11.1	18.2	3.1	3.7	WNW	7.8	WNW	12.5	NW	0.0	0.0	0.0	11.4	
9	16.3	22.8	9.1	4.6	W	10.1	W	14.1	W	0.0	0.0	0.0	10.7	
10	17.4	23.6	11.0	3.3	NW	6.4	SSW	11.4	SSW	0.0	0.0	0.0	11.4	
前半旬	19.0	24.0	13.8	2.9	WNW					0.0			41.9	
後半旬	14.4	19.9	8.4	4.7	W					3.0			41.9	
旬	16.7	22.0	11.1	3.8	W					3.0			83.8	
平年差/比	+1.8	+2.4	+0.9							4			143	

# 地域気象観測旬報

2018年4月1日～10日 宮崎県 (87)  
(4/5)

観測所名	田野										10 以上積算気温			150
日付	気温( )			風向・風速(m/s)						降水量(mm)			日照 (h)	
	平均	最高	最低	平均	最多	最大	風向	瞬間	風向	日計	1時間	10分		
1	17.1	22.7	13.2	2.0	W	4.9	SSW	7.5	E	0.0	0.0	0.0	5.0	
2	17.5	23.7	11.6	2.0	SW	4.4	E	6.8	E	0.0	0.0	0.0	7.4	
3	18.8	25.8	13.1	2.1	WSW	4.3	E	7.3	SW	0.0	0.0	0.0	10.9	
4	19.3	<u>26.1</u>	13.1	2.6	WSW	5.4	WSW	9.1	SW	0.0	0.0	0.0	6.5	
5	17.8	23.1	12.7	1.6	ENE	5	NNE	7.7	NNE	0.0	0.0	0.0	2.8	
6	16.4	21.0	11.3	3.0	WSW	<u>7.9</u>	WSW	14.3	WSW	<u>4.0</u>	<u>2.0</u>	<u>1.0</u>	0.7	
7	9.1	12.9	3.6	4.3	W	7.1	WNW	<u>15.7</u>	NW	0.0	0.0	0.0	6.9	
8	10.3	17.6	<u>3.1</u>	3.1	WSW	6.2	WSW	11.3	WSW	0.0	0.0	0.0	10.9	
9	15.2	21.6	7.6	3.5	WSW	7.7	SW	13.0	SW	0.0	0.0	0.0	10.5	
10	17.5	24.3	11.0	2.4	W	5.7	SW	8.6	S	0.0	0.0	0.0	10.9	
前半旬	18.1	24.3	12.7	2.1	W					0.0			32.6	
後半旬	13.7	19.5	7.3	3.3	W					4.0			39.9	
旬	15.9	21.9	10.0	2.7	W					4.0			72.5	
平年差/比	//	//	//							//			//	

観測所名	赤江										10 以上積算気温			169
日付	気温( )			風向・風速(m/s)						降水量(mm)			日照 (h)	
	平均	最高	最低	平均	最多	最大	風向	瞬間	風向	日計	1時間	10分		
1	18.5	22.5	15.1	3.2	W	7.3	SSE	9.3	SSE	0.0	0.0	0.0		
2	18.2	22.9	13.5	3.8	W	8.4	SSE	10.8	SSE	0.0	0.0	0.0		
3	19.1	23.5	14.6	3.8	WSW	9.9	SSE	12.9	SSE	0.0	0.0	0.0		
4	20.1	<u>26.7</u>	13.6	3.9	W	8.8	SSE	10.8	SSE	0.0	0.0	0.0		
5	19.4	22.8	15.3	2.7	W	6.9	SSE	8.7	SSE	0.0	0.0	0.0		
6	18.5	22.3	12.7	6.0	W	12.7	W	16.5	WSW	<u>2.0</u>	<u>1.5</u>	<u>1.0</u>		
7	10.5	14.8	6.3	9.7	W	<u>16.2</u>	WNW	<u>22.6</u>	W	0.0	0.0	0.0		
8	11.4	18.1	<u>4.4</u>	4.9	W	9	W	13.9	W	0.0	0.0	0.0		
9	16.2	23.7	8.3	4.4	WSW	8.5	WNW	11.8	W	0.0	0.0	0.0		
10	17.5	23.0	11.2	4.1	SW	10.3	SSE	13.4	SSE	0.0	0.0	0.0		
前半旬	19.1	23.7	14.4	3.5	W					0.0				
後半旬	14.8	20.4	8.6	5.8	W					2.0				
旬	16.9	22.0	11.5	4.7	W					2.0				
平年差/比	+1.8	+2.1	+1.3							4				

観測所名	都城										10 以上積算気温			149
日付	気温( )			風向・風速(m/s)						降水量(mm)			日照 (h)	
	平均	最高	最低	平均	最多	最大	風向	瞬間	風向	日計	1時間	10分		
1	17.4	23.1	13.3	1.6	SSW	4.5	S	7.3	S	0.0	0.0	0.0	5.7	
2	17.4	24.8	11.0	1.6	SSW	4.5	SSW	7.3	SW	0.0	0.0	0.0	8.8	
3	18.1	<u>26.7</u>	11.3	1.7	N	4.8	S	7.7	S	0.0	0.0	0.0	10.7	
4	18.4	25.7	11.2	1.6	SW	4.5	SSW	7.8	SSW	0.0	0.0	0.0	6.7	
5	19.5	26.4	13.9	2.5	S	5.9	SSE	11.1	SSE	0.0	0.0	0.0	4.0	
6	16.7	20.5	10.7	2.9	SSW	5.2	S	12.3	WSW	<u>10.5</u>	<u>4.5</u>	<u>3.0</u>	0.7	
7	8.7	12.9	5.6	3.5	WNW	<u>6.9</u>	WNW	<u>15.8</u>	NNW	0.0	0.0	0.0	5.8	
8	10.2	17.4	<u>3.5</u>	2.1	SW	4.5	NW	10.2	NW	0.0	0.0	0.0	10.8	
9	14.3	21.2	6.5	2.2	WSW	5	SW	10.0	SW	0.0	0.0	0.0	8.7	
10	16.5	24.2	9.0	2.0	S	5.6	S	9.8	S	0.0	0.0	0.0	10.2	
前半旬	18.2	25.3	12.1	1.8	S					0.0			35.9	
後半旬	13.3	19.2	7.1	2.5	W					10.5			36.2	
旬	15.7	22.3	9.6	2.2	S					10.5			72.1	
平年差/比	+1.6	+2.3	+0.9							16			136	

観測所名	油津										10 以上積算気温			168
日付	気温( )			風向・風速(m/s)						降水量(mm)			日照 (h)	
	平均	最高	最低	平均	最多	最大	風向	瞬間	風向	日計	1時間	10分		
1	18.3	23.3	14.3	3.0	WNW	5.6	WNW	7.1	WNW	0.0	0.0	0.0	7.7	
2	18.3	23.6	13.5	3.6	WNW	5.4	WNW	7.2	SSW	0.0	0.0	0.0	9.0	
3	18.5	23.8	13.3	3.5	W	5.1	W	9.1	SSE	0.0	0.0	0.0	10.3	
4	19.1	<u>24.3</u>	13.4	3.8	WNW	5.6	WNW	8.2	SSE	0.0	0.0	0.0	5.9	
5	19.7	23.5	15.9	2.9	WNW	4.4	E	6.3	E	0.0	0.0	0.0	8.5	
6	18.8	22.1	13.1	4.1	W	9.6	WNW	16.7	WNW	<u>12.0</u>	<u>7.5</u>	<u>2.0</u>	0.5	
7	10.8	14.3	7.4	6.6	WNW	<u>11.4</u>	W	<u>18.7</u>	W	0.0	0.0	0.0	4.1	
8	11.3	19.0	<u>4.0</u>	3.7	WNW	7.2	WNW	11.1	SW	0.0	0.0	0.0	10.5	
9	15.9	22.9	8.1	3.8	W	9	W	12.8	W	0.0	0.0	0.0	10.1	
10	17.6	23.1	11.1	3.1	WNW	5.6	SSE	9.5	SSE	0.0	0.0	0.0	9.9	
前半旬	18.8	23.7	14.1	3.4	WNW					0.0			41.4	
後半旬	14.9	20.3	8.7	4.3	WNW					12.0			35.1	
旬	16.8	22.0	11.4	3.8	WNW					12.0			76.5	
平年差/比	+1.2	+2.1	0.0							15			151	



## 地域気象観測旬報

2018年4月1日～10日 宮崎県 (87)  
(5/5)

観測所名	串間										10 以上積算気温			160
	気温( )			風向・風速(m/s)						降水量(mm)			日照 (h)	
	平均	最高	最低	平均	最多	最大	風向	瞬間	風向	日計	1時間	10分		
1	17.1	22.4	12.9	1.6	NE	3.7	SSW	8.7	SSW	0.0	0.0	0.0	3.5	
2	17.1	23.1	11.3	1.9	NE	4.1	SSW	7.6	S	0.0	0.0	0.0	10.1	
3	17.4	23.4	10.9	2.0	NE	4	SSW	7.4	S	0.0	0.0	0.0	11.0	
4	18.2	23.9	11.3	1.9	NE	4.4	SSW	7.4	S	0.0	0.0	0.0	7.1	
5	19.7	25.0	15.4	1.6	NE	4.2	SSW	8.9	S	5.5	5.5	5.0	6.7	
6	18.2	21.5	12.6	3.1	SSW	6.9	WNW	13.4	WNW	15.0	11.5	4.0	0.2	
7	10.2	14.0	5.6	4.7	WNW	8	WNW	16.8	WNW	0.0	0.0	0.0	3.7	
8	10.7	17.3	2.9	2.5	WNW	7.3	WSW	11.5	WNW	0.0	0.0	0.0	11.5	
9	14.0	21.6	4.7	2.4	WSW	7.4	WSW	11.6	WSW	0.0	0.0	0.0	10.0	
10	16.9	22.3	9.0	2.1	S	5.1	SSW	8.6	S	0.0	0.0	0.0	9.9	
前半旬	17.9	23.6	12.4	1.8	NE					5.5			38.4	
後半旬	14.0	19.3	7.0	3.0	WNW					15.0			35.3	
旬	16.0	21.5	9.7	2.4	NE					20.5			73.7	
平年差/比	+1.1	+1.5	0.0							30			136	

# 地域雨量観測旬報

2018年4月1日～10日 宮崎県 (87)

(1/1)

観測所名	日之影				諸塚				北方				椎葉				都農				えびの			
	降水量(mm)				降水量(mm)				降水量(mm)				降水量(mm)				降水量(mm)				降水量(mm)			
日付	日計	平年比	最大1時間	最大10分間	日計	平年比	最大1時間	最大10分間	日計	平年比	最大1時間	最大10分間	日計	平年比	最大1時間	最大10分間	日計	平年比	最大1時間	最大10分間	日計	平年比	最大1時間	最大10分間
1	0.0		0.0	0.0	0.0		0.0	0.0	0.0		0.0	0.0	0.0		0.0	0.0	0.0		0.0	0.0	0.0		0.0	0.0
2	0.0		0.0	0.0	0.0		0.0	0.0	0.0		0.0	0.0	0.0		0.0	0.0	0.0		0.0	0.0	0.0		0.0	0.0
3	0.0		0.0	0.0	0.0		0.0	0.0	0.0		0.0	0.0	0.0		0.0	0.0	0.0		0.0	0.0	0.0		0.0	0.0
4	0.0		0.0	0.0	0.0		0.0	0.0	0.0		0.0	0.0	0.0		0.0	0.0	0.0		0.0	0.0	0.0		0.0	0.0
5	0.5		0.5	0.5	0.0		0.0	0.0	0.0		0.0	0.0	4.5		3.0	1.0	0.0		0.0	0.0	2.0		1.5	1.5
半旬計/最大	0.5	//	0.5	0.5	0.0	0	0.0	0.0	0.0	0	0.0	0.0	4.5	//	3.0	1.0	0.0	//	0.0	0.0	2.0	4	1.5	1.5
6	3.5		2.0	0.5	6.5		5.0	1.5	3.0		2.0	1.0	14.5		8.0	2.0	2.0		2.0	1.0	36.0		14.0	4.5
7	1.5		0.5	0.5	1.0		1.0	0.5	1.0		1.0	0.5	0.5		0.5	0.5	0.0		0.0	0.0	5.0		1.5	0.5
8	0.0		0.0	0.0	0.0		0.0	0.0	0.0		0.0	0.0	0.0		0.0	0.0	0.0		0.0	0.0	0.0		0.0	0.0
9	0.0		0.0	0.0	0.0		0.0	0.0	0.0		0.0	0.0	0.0		0.0	0.0	0.0		0.0	0.0	0.0		0.0	0.0
10	0.0		0.0	0.0	0.0		0.0	0.0	0.0		0.0	0.0	0.0		0.0	0.0	0.0		0.0	0.0	0.0		0.0	0.0
半旬計/最大	5.0	//	2.0	0.5	7.5	25	5.0	1.5	4.0	16	2.0	1.0	15.0	//	8.0	2.0	2.0	//	2.0	1.0	41.0	76	14.0	4.5
旬計	5.5	//			7.5	12			4.0	8			19.5	//			2.0	//			43.0	38		
旬最大	3.5		2.0	0.5	6.5		5.0	1.5	3.0		2.0	1.0	14.5		8.0	2.0	2.0		2.0	1.0	36.0		14.0	4.5
起日	6		6	7	6		6	6	6		6	6	6		6	6	6		6	6	6		6	6

観測所名	野尻				国富				深瀬															
	降水量(mm)				降水量(mm)				降水量(mm)				降水量(mm)				降水量(mm)				降水量(mm)			
日付	日計	平年比	最大1時間	最大10分間	日計	平年比	最大1時間	最大10分間	日計	平年比	最大1時間	最大10分間	日計	平年比	最大1時間	最大10分間	日計	平年比	最大1時間	最大10分間	日計	平年比	最大1時間	最大10分間
1	0.0		0.0	0.0	0.0		0.0	0.0	0.0		0.0	0.0												
2	0.0		0.0	0.0	0.0		0.0	0.0	0.0		0.0	0.0												
3	0.0		0.0	0.0	0.0		0.0	0.0	0.0		0.0	0.0												
4	0.0		0.0	0.0	0.0		0.0	0.0	0.0		0.0	0.0												
5	0.0		0.0	0.0	0.0		0.0	0.0	0.0		0.0	0.0												
半旬計/最大	0.0	0	0.0	0.0	0.0	0	0.0	0.0	0.0	0	0.0	0.0												
6	8.0		5.5	1.5	5.0		3.5	1.0	22.0		13.0	3.5												
7	0.5		0.5	0.5	0.0		0.0	0.0	0.0		0.0	0.0												
8	0.0		0.0	0.0	0.0		0.0	0.0	0.0		0.0	0.0												
9	0.0		0.0	0.0	0.0		0.0	0.0	0.0		0.0	0.0												
10	0.0		0.0	0.0	0.0		0.0	0.0	0.0		0.0	0.0												
半旬計/最大	8.5	27	5.5	1.5	5.0	15	3.5	1.0	22.0	43	13.0	3.5												
旬計	8.5	13			5.0	7			22.0	23														
旬最大	8.0		5.5	1.5	5.0		3.5	1.0	22.0		13.0	3.5												
起日	6		6	6	6		6	6	6		6	6												