

宮 崎 県 農 業 気 象 速 報

平成 30 年 3 月 上旬

宮 崎 地 方 気 象 台
平成 30 年 3 月 12 日

気 象 概 況

期間を通して、高気圧に覆われて晴れの日と、低気圧や前線、気圧の谷及び湿った空気の影響で曇りや雨の日が短い周期で変わった。1日と9日は気圧の傾きが大きくなり、1日は日最大風向・風速が高千穂で10.8m/s（北西）、西米良で10.7m/s（北東）を観測、日最大瞬間風向・風速が高千穂で22.6m/s（北西）、鞍岡で19.2m/s（南南西）、西米良で20.0m/s（東北東）を観測した。9日は日最大瞬間風向・風速が古江で26.6m/s（北東）を観測し、それぞれ3月の1位を更新した。

また、低気圧や前線、気圧の谷の影響で大気の状態が不安定となり、5日は日最大10分間降水量が日向で7.0mm、西都で9.0mm、国富で10.5mm、赤江で11.5mmを観測、日最大1時間降水量が野尻で30.0mm、赤江で23.0mmを観測し、7日は日最大1時間降水量が北方で12.5mmを観測した。8日は日最大10分間降水量が古江で13.0mmを観測、日降水量が諸塚で69.5mm、北方で74.0mmを観測し、それぞれ3月の1位を更新した。

生物季節観測では、モンシロチョウの初見を平年より4日遅い6日に観測した。

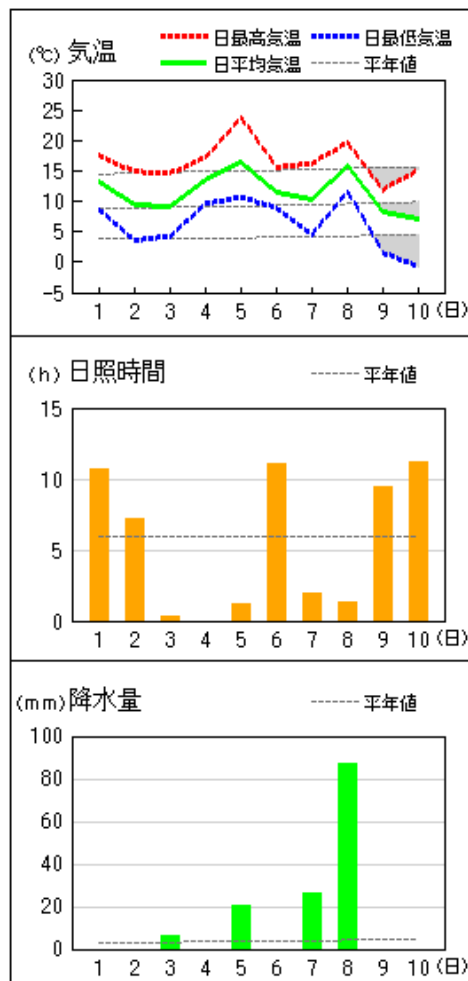
県内各地の旬平均気温は、平年差+1.8 ~ +2.7 で平年より高いか、かなり高かった。旬降水量は、63.5mm ~ 152.0mm（平年比127% ~ 419%）で平年よりかなり多く、鞍岡、加久藤、小林、都城、油津、串間では平年より多かった。旬日照時間は、平年比66% ~ 101%で平年より少なく、高千穂、鞍岡、西都では平年並だった。

宮崎市の旬平均気温は平年より高く、旬降水量は平年よりかなり多く、旬日照時間は平年より少なかった。

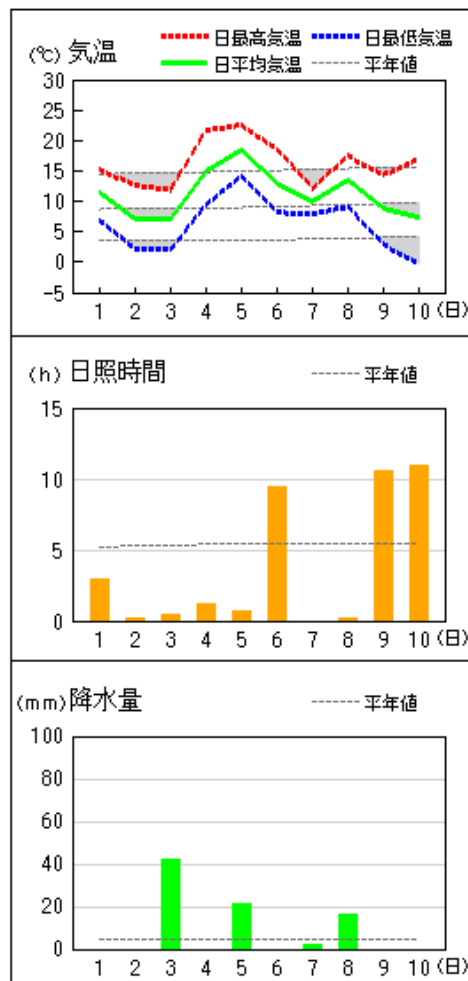
日々の天気概況	宮崎市の昼間の天気
1日 高気圧に覆われた。	晴
2日 高気圧に覆われたが、気圧の谷の影響を受けた。	曇時々晴
3日 気圧の谷や前線の影響を受けた。	雨一時曇
4日 高気圧に覆われたが、気圧の谷の影響を受けた。	曇一時晴
5日 前線の影響を受けた。	曇時々大雨、雷を伴う
6日 高気圧に覆われたが、気圧の谷の影響を受けた。	晴一時曇
7日 気圧の谷や湿った空気の影響を受けた。	曇時々雨
8日 はじめ低気圧や気圧の谷の影響を受けたが、次第に高気圧に覆われた。	雨後晴
9日 高気圧に覆われた。	晴
10日 高気圧に覆われた。	快晴

地上気象 気象経過図：2018年03月01日-2018年03月10日

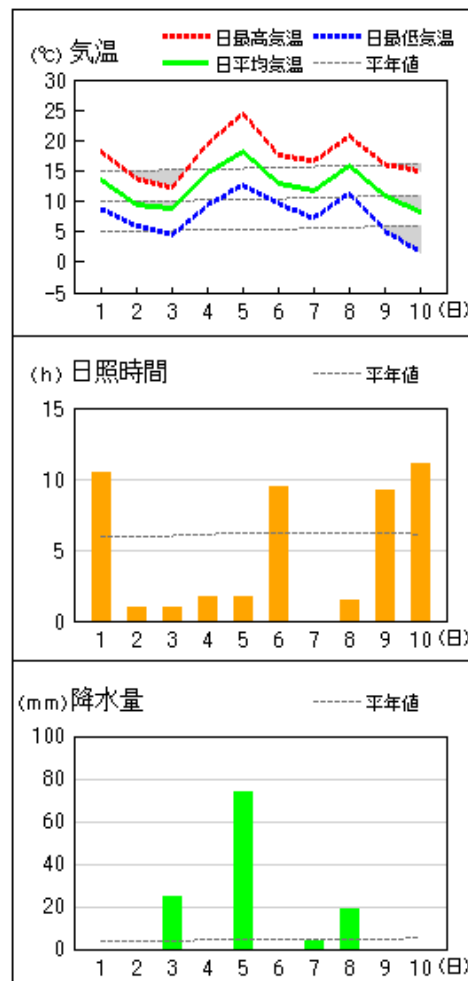
延岡



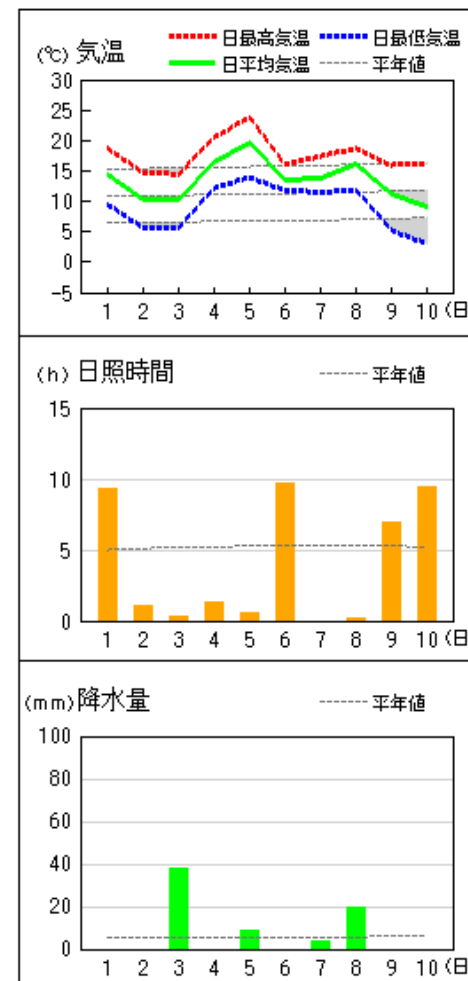
都城



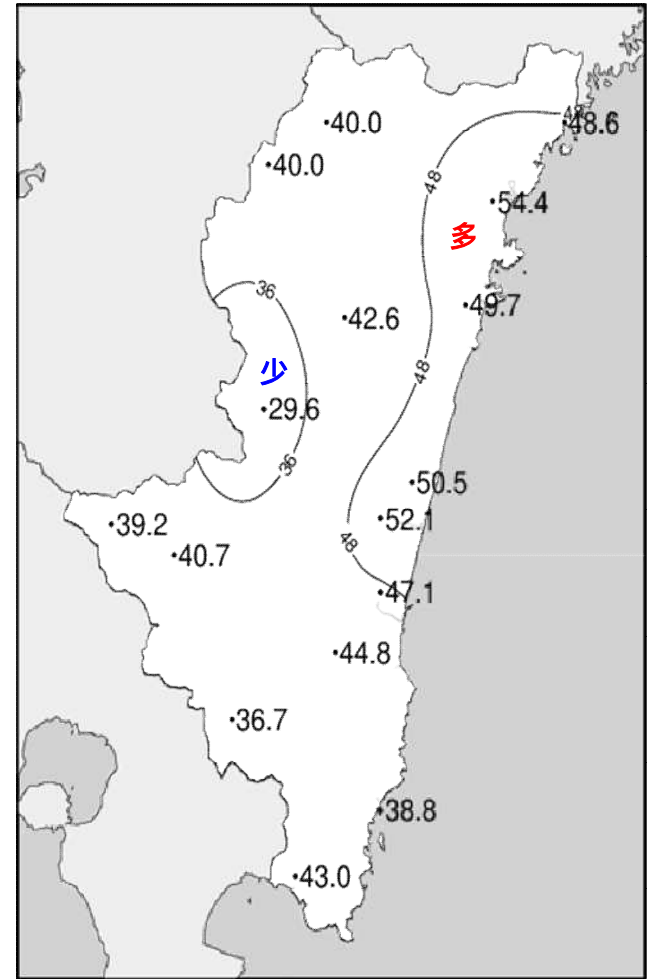
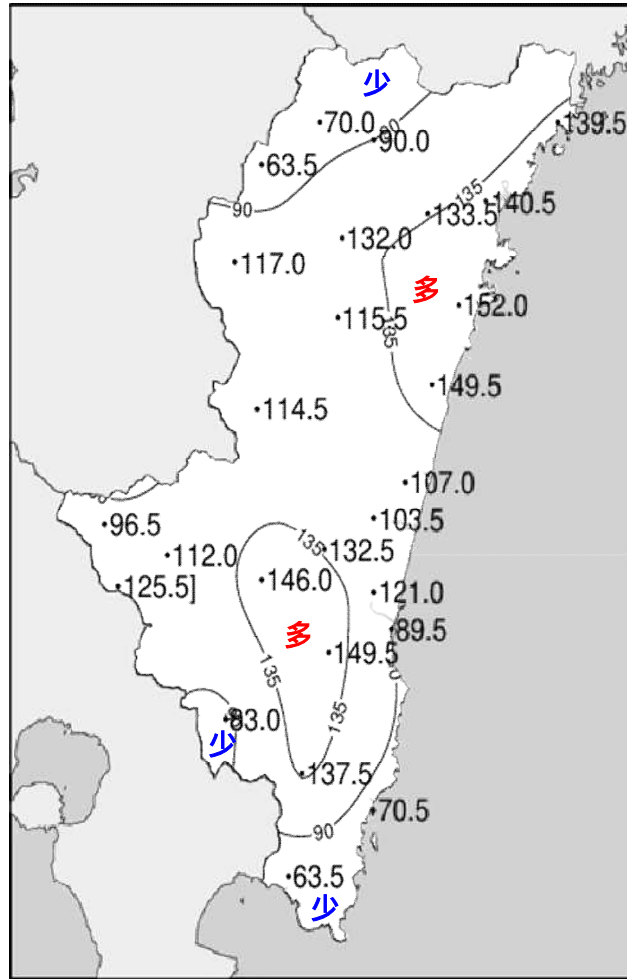
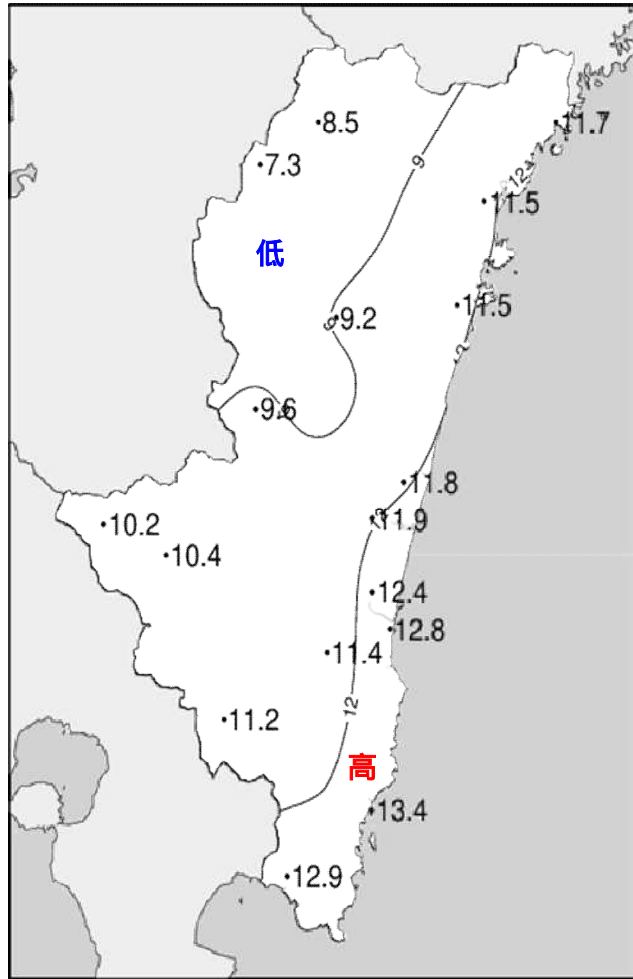
宮崎



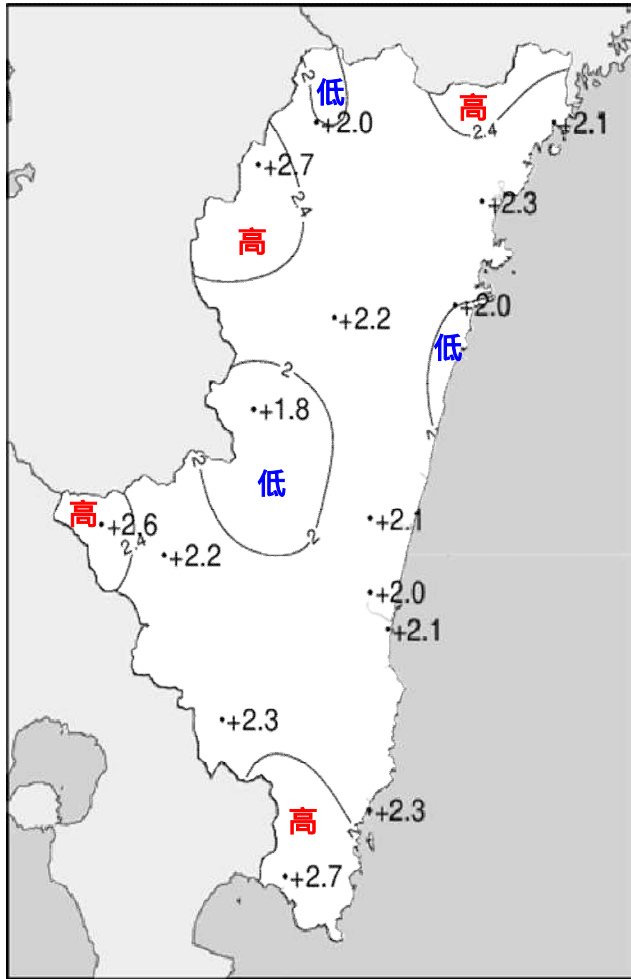
油津



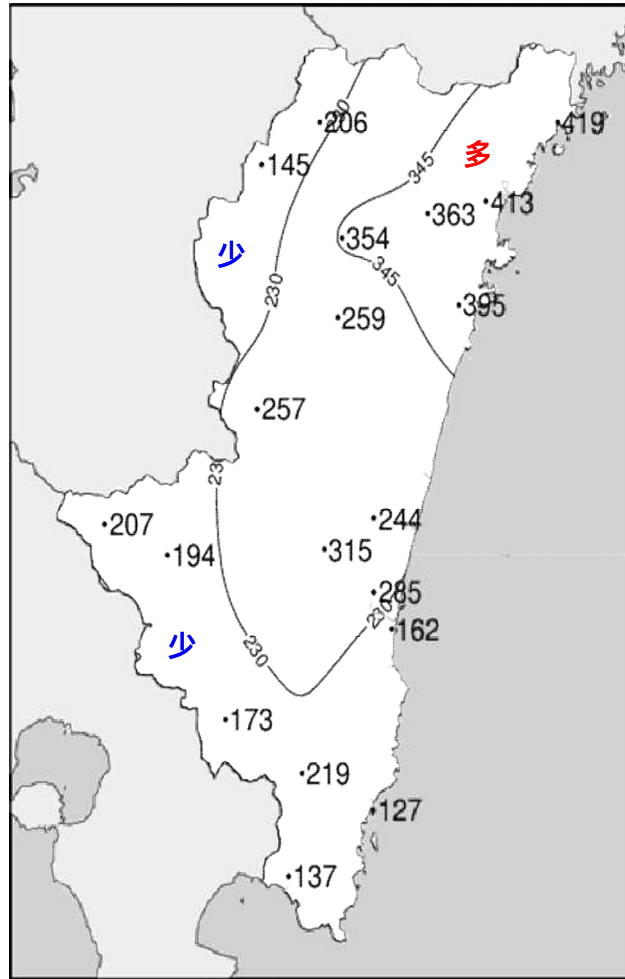
平成30年(2018年)3月上旬 気象分布図



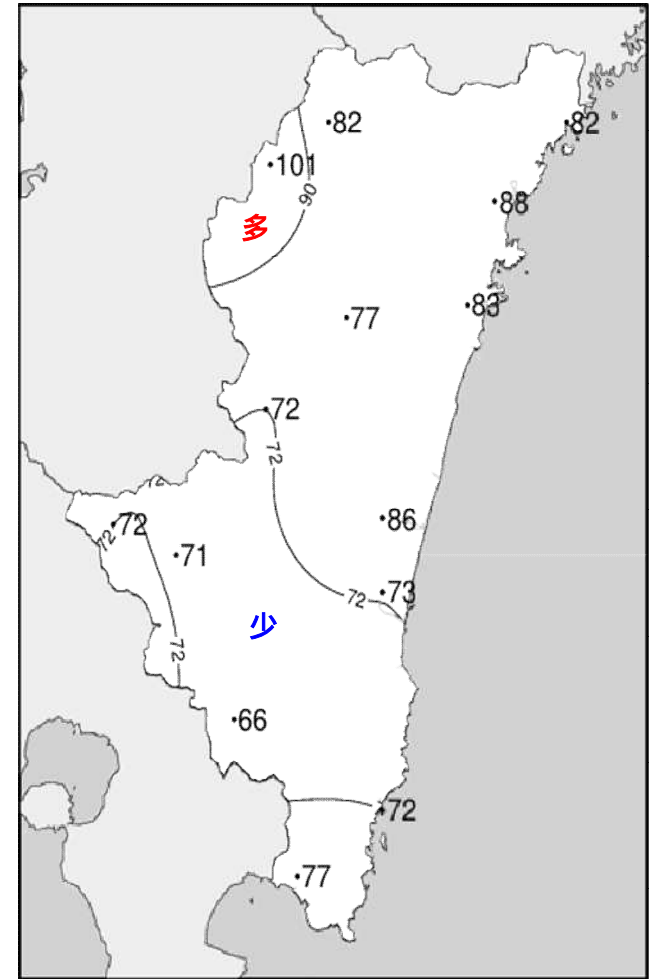
平成30年(2018年)3月上旬 気象分布図(平年差、平年比)



2018年3月上旬気温平年差(°C)



2018年3月上旬降水量平年比(%)



2018年3月上旬日照時間平年比(%)

地域気象観測旬報

2018年3月1日～10日 宮崎県 (87)
(1/5)

観測所名	高千穂													10 以上積算気温	39
日付	気温()			風向・風速(m/s)						降水量(mm)			日照 (h)		
	平均	最高	最低	平均	最多	最大	風向	瞬間	風向	日計	1時間	10分			
1	8.6	12.7	4.2	5.7	NW	10.8	NW	22.6	NW	1.5	0.5	0.5	5.3		
2	6.6	15.8	-0.5	2.2	NNW	5.2	NW	9.2	NNW	0.0	0.0	0.0	6.1		
3	5.7	12.4	-1.2	1.1	NW	3	SE	6.2	SSE	7.5	3.5	1.0	0.1		
4	12.1	19.3	6.6	1.8	SSE	5.6	SSE	9.8	SSE	0.0	0.0	0.0	2.6		
5	14.4	21.2	8.0	2.4	NW	5.5	NW	11.0	NW	13.5	5.0	2.5	1.0		
6	8.6	16.0	1.6	2.2	NW	4.4	E	10.4	E	0.0	0.0	0.0	10.5		
7	6.6	12.0	0.2	1.7	SE	4.8	SE	10.9	E	9.0	5.0	2.0	0.1		
8	12.4	17.5	7.5	2.8	SE	6	SE	14.1	ESE	38.5	6.0	1.5	0.8		
9	4.8	7.5	1.1	3.6	NW	8	NW	15.2	NW	0.0	0.0	0.0	2.8		
10	5.5	15.8	-2.2	2.6	NNW	5.2	SW	11.0	SW	0.0	0.0	0.0	10.7		
前半旬	9.5	16.3	3.4	2.6	NW					22.5			15.1		
後半旬	7.6	13.8	1.6	2.6	NW					47.5			24.9		
旬	8.5	15.0	2.5	2.6	NW					70.0			40.0		
平年差/比	+2.0	+2.1	+1.6							206			82		

観測所名	古江													10 以上積算気温	92
日付	気温()			風向・風速(m/s)						降水量(mm)			日照 (h)		
	平均	最高	最低	平均	最多	最大	風向	瞬間	風向	日計	1時間	10分			
1	13.4	20.3	4.8	2.7	NNE	7.4	SW	15.0	SW	0.0	0.0	0.0	9.7		
2	9.3	14.2	5.2	3.2	N	9	N	13.1	N	0.0	0.0	0.0	7.6		
3	10.7	15.6	5.7	2.7	N	5.4	N	6.8	NE	6.0	3.0	1.0	0.3		
4	14.7	17.4	10.4	1.4	NNE	3.9	S	6.4	S	1.0	0.5	0.5	0.0		
5	16.2	22.3	9.4	3.9	NE	14.7	N	24.8	NE	31.5	14.5	6.5	0.5		
6	10.3	14.9	8.0	8.2	NNE	13.3	NNE	26.2	NE	0.0	0.0	0.0	9.5		
7	11.1	15.8	5.9	4.0	N	10.5	NNW	20.0	SSE	6.0	3.5	1.0	2.4		
8	15.6	19.3	10.3	5.1	S	12.6	N	22.6	NNE	95.0	28.5	13.0	0.2		
9	7.9	11.1	3.9	7.5	NNE	11.9	NNE	26.6	NE	0.0	0.0	0.0	8.3		
10	7.9	15.2	3.0	3.6	NNE	7.7	NE	17.8	NNE	0.0	0.0	0.0	10.1		
前半旬	12.9	18.0	7.1	2.8	N					38.5			18.1		
後半旬	10.6	15.3	6.2	5.7	NNE					101.0			30.5		
旬	11.7	16.6	6.7	4.2	NNE					139.5			48.6		
平年差/比	+2.1	+2.0	+2.0							419			82		

観測所名	鞍岡													10 以上積算気温	38
日付	気温()			風向・風速(m/s)						降水量(mm)			日照 (h)		
	平均	最高	最低	平均	最多	最大	風向	瞬間	風向	日計	1時間	10分			
1	7.0	10.7	2.4	3.2	SSW	6.2	SSW	19.2	SSW	0.0	0.0	0.0	5.4		
2	4.5	14.2	-2.0	0.9	E	2.6	ENE	5.5	NNW	0.0	0.0	0.0	6.0		
3	6.0	12.9	-0.5	1.3	WSW	4.8	SW	8.3	SSW	6.5	3.0	1.0	0.2		
4	13.3	21.1	3.6	2.3	SW	5.3	SSW	11.6	S	0.0	0.0	0.0	8.1		
5	14.1	21.6	5.8	1.7	NE	4.8	SW	10.4	E	23.5	10.0	4.0	1.1		
6	6.0	14.2	-0.2	1.0	W	2.7	NE	5.6	NE	0.0	0.0	0.0	8.4		
7	6.3	11.4	-1.0	1.5	WSW	4.7	SW	12.4	S	4.0	2.0	0.5	0.0		
8	10.9	14.5	4.8	1.8	WSW	6.3	SW	16.0	WSW	29.0	6.5	1.5	0.1		
9	2.6	5.2	-1.9	1.3	ENE	2.9	ENE	7.8	ENE	0.5	0.5	0.5	1.9		
10	2.7	12.8	-3.6	0.9	E	3.3	E	6.3	E	0.0	0.0	0.0	8.8		
前半旬	9.0	16.1	1.9	1.9	SSW					30.0			20.8		
後半旬	5.7	11.6	-0.4	1.3	WSW					33.5			19.2		
旬	7.3	13.9	0.7	1.6	WSW					63.5			40.0		
平年差/比	+2.7	+3.4	+1.2							145			101		

観測所名	延岡													10 以上積算気温	81
日付	気温()			風向・風速(m/s)						降水量(mm)			日照 (h)		
	平均	最高	最低	平均	最多	最大	風向	瞬間	風向	日計	1時間	10分			
1	13.3	17.5	8.7	7.4	W	12.3	WNW	23.4	WNW	0.0	0.0	0.0	10.7		
2	9.3	14.9	3.6	2.5	W	5.5	W	9.1	W	0.0	0.0	0.0	7.2		
3	9.1	14.6	4.3	2.8	W	4.8	W	8.3	W	6.5	3.0	1.0	0.3		
4	13.6	17.2	9.6	2.1	W	4.9	W	7.9	W	0.0	0.0	0.0	0.0		
5	16.5	23.8	10.7	2.9	WSW	10	N	18.4	N	20.5	9.5	3.0	1.2		
6	11.4	15.6	9.0	7.1	N	12.9	N	20.5	N	0.0	0.0	0.0	11.1		
7	10.4	16.2	4.6	2.8	W	9	E	15.0	E	26.0	10.0	5.0	1.9		
8	15.8	19.6	11.6	3.7	ESE	8.2	S	13.7	SSE	87.5	19.5	8.0	1.3		
9	8.2	11.9	1.6	5.7	N	10.9	N	17.7	NW	0.0	0.0	0.0	9.5		
10	7.0	15.2	-0.7	2.0	W	5	ESE	8.6	SSE	0.0	0.0	0.0	11.2		
前半旬	12.4	17.6	7.4	3.5	W					27.0			19.4		
後半旬	10.6	15.7	5.2	4.3	N					113.5			35.0		
旬	11.5	16.7	6.3	3.9	W					140.5			54.4		
平年差/比	+2.3	+1.6	+2.4							413			88		

地域気象観測旬報

2018年3月1日～10日 宮崎県 (87)
(2/5)

観測所名	日向										10 以上積算気温			72
日付	気温()			風向・風速(m/s)						降水量(mm)			日照 (h)	
	平均	最高	最低	平均	最多	最大	風向	瞬間	風向	日計	1時間	10分		
1	14.2	20.8	6.6	2.7	W	5.9	WNW	14.4	W	0.0	0.0	0.0	10.1	
2	8.8	14.2	3.7	1.3	W	2.9	ESE	6.4	ESE	0.0	0.0	0.0	2.4	
3	9.2	13.2	5.6	1.6	W	2.7	W	6.7	W	15.5	5.0	1.5	1.2	
4	13.7	18.9	9.2	1.3	W	3.4	W	7.7	W	0.5	0.5	0.5	0.2	
5	16.9	24.7	10.5	1.3	SSW	4.6	SSW	8.5	SSW	37.5	17.0	7.0	2.0	
6	10.4	16.9	5.2	1.5	NNE	4.5	N	11.2	N	0.0	0.0	0.0	10.4	
7	9.9	16.0	4.8	1.7	W	5	ESE	10.8	ESE	23.0	9.5	3.5	0.9	
8	16.3	21.3	12.2	2.2	ESE	4.4	ESE	12.0	ESE	75.5	16.5	5.5	3.5	
9	8.9	13.0	2.3	2.7	WNW	5.8	NW	12.8	WNW	0.0	0.0	0.0	8.4	
10	6.8	15.5	-1.2	0.9	WSW	2.6	SE	5.6	ENE	0.0	0.0	0.0	10.6	
前半旬	12.6	18.4	7.1	1.6	W					53.5			15.9	
後半旬	10.5	16.5	4.7	1.8	W					98.5			33.8	
旬	11.5	17.5	5.9	1.7	W					152.0			49.7	
平年差/比	+2.0	+2.2	+1.8							395			83	

観測所名	神門										10 以上積算気温			51
日付	気温()			風向・風速(m/s)						降水量(mm)			日照 (h)	
	平均	最高	最低	平均	最多	最大	風向	瞬間	風向	日計	1時間	10分		
1	12.1	16.8	3.4	2.2	E	4.3	S	14.5	S	0.5	0.5	0.5	10.0	
2	6.5	15.3	-0.8	0.5	SSE	2.7	SSE	5.4	S	0.0	0.0	0.0	3.2	
3	5.7	10.7	-0.1	0.1	NNW	0.9	NNW	2.2	SSE	19.5	6.0	2.0	0.5	
4	11.5	17.4	6.5	0.3	SE	1.9	SE	3.4	E	0.5	0.5	0.5	0.0	
5	15.5	21.3	11.0	0.4	ESE	2.3	SSE	5.1	SW	27.0	8.5	2.5	0.3	
6	9.8	18.8	1.5	0.9	SE	3.6	SSE	6.6	SE	0.0	0.0	0.0	10.1	
7	6.3	10.1	1.2	0.2	SSW	1.6	SSE	3.3	S	14.0	3.5	1.0	0.0	
8	12.0	18.1	8.1	0.6	NNW	2.5	NNE	6.9	N	54.0	9.5	2.5	1.7	
9	6.6	11.0	-1.1	1.2	NNW	3.5	NNW	8.9	N	0.0	0.0	0.0	6.9	
10	5.6	17.4	-2.9	0.7	S	3.3	SSE	6.5	SE	0.0	0.0	0.0	9.9	
前半旬	10.3	16.3	4.0	0.7	E					47.5			14.0	
後半旬	8.1	15.1	1.4	0.7	NNW					68.0			28.6	
旬	9.2	15.7	2.7	0.7	SE					115.5			42.6	
平年差/比	+2.2	+1.1	+2.1							259			77	

観測所名	西米良										10 以上積算気温			62
日付	気温()			風向・風速(m/s)						降水量(mm)			日照 (h)	
	平均	最高	最低	平均	最多	最大	風向	瞬間	風向	日計	1時間	10分		
1	10.6	14.3	6.0	5.6	NE	10.7	NE	20.0	ENE	2.5	2.0	1.0	5.7	
2	7.0	15.7	1.4	0.7	NNE	3.8	SE	7.7	SE	0.0	0.0	0.0	1.6	
3	5.3	8.2	0.6	0.3	NW	1.5	NNE	3.2	NE	17.5	5.0	1.0	0.0	
4	11.6	17.7	7.1	0.7	SSW	3.1	SSW	5.4	S	0.0	0.0	0.0	0.0	
5	15.6	22.7	11.7	1.5	SSE	5	NE	9.5	NNE	31.0	14.5	5.0	0.4	
6	11.7	19.8	4.2	1.1	SSW	4.7	SW	9.7	SW	0.0	0.0	0.0	7.6	
7	7.9	12.9	3.2	0.9	SW	3.4	NNE	9.0	NNE	11.5	4.0	2.0	0.0	
8	12.6	16.7	9.3	1.4	NNE	5.4	ENE	12.6	ENE	52.0	12.5	3.0	0.0	
9	7.4	11.8	0.6	1.6	NE	4.6	ENE	9.7	ENE	0.0	0.0	0.0	6.4	
10	6.3	16.7	-1.4	0.9	E	3.9	SE	7.4	NNE	0.0	0.0	0.0	7.9	
前半旬	10.0	15.7	5.4	1.8	NE					51.0			7.7	
後半旬	9.2	15.6	3.2	1.2	NNE					63.5			21.9	
旬	9.6	15.7	4.3	1.5	NE					114.5			29.6	
平年差/比	+1.8	+1.3	+1.8							257			72	

観測所名	高鍋										10 以上積算気温			85
日付	気温()			風向・風速(m/s)						降水量(mm)			日照 (h)	
	平均	最高	最低	平均	最多	最大	風向	瞬間	風向	日計	1時間	10分		
1	13.7	17.5	8.0	5.4	WNW	10.2	WNW	18.9	WNW	0.0	0.0	0.0	10.8	
2	7.6	13.9	2.3	1.0	NW	2.6	NW	4.5	NW	0.0	0.0	0.0	2.2	
3	8.8	14.3	2.7	0.9	NW	2	NW	3.6	WNW	17.0	5.5	1.5	0.7	
4	14.6	19.5	9.4	1.2	NNW	4.2	ESE	7.0	ESE	0.0	0.0	0.0	1.6	
5	18.1	24.0	11.6	1.6	SSW	3.8	SSW	11.1	S	50.5	20.5	6.5	1.5	
6	11.8	18.5	5.7	1.5	ESE	4.4	E	10.3	E	0.0	0.0	0.0	11.0	
7	10.8	15.8	4.1	1.7	NNW	5.2	ESE	10.4	ESE	4.5	2.0	1.5	0.0	
8	16.0	20.7	12.3	3.0	W	4.6	SSE	10.0	SE	35.0	9.5	3.5	2.0	
9	9.8	14.9	0.8	2.3	NW	5.5	NW	10.6	NW	0.0	0.0	0.0	9.6	
10	6.4	14.1	-1.2	1.4	NNW	3.9	ESE	6.4	ESE	0.0	0.0	0.0	11.1	
前半旬	12.6	17.8	6.8	2.0	NNW					67.5			16.8	
後半旬	11.0	16.8	4.3	2.0	NNW					39.5			33.7	
旬	11.8	17.3	5.6	2.0	NNW					107.0			50.5	
平年差/比	//	//	//							//			//	

地域気象観測旬報

2018年3月1日～10日 宮崎県 (87)
(3/5)

観測所名	加久藤										10 以上積算気温			67
日付	気温()			風向・風速(m/s)						降水量(mm)			日照 (h)	
	平均	最高	最低	平均	最多	最大	風向	瞬間	風向	日計	1時間	10分		
1	9.9	14.7	5.6	4.9	W	8.8	W	16.6	W	0.5	0.5	0.5	3.9	
2	5.7	12.0	0.4	1.1	WNW	3.9	SW	7.0	SW	0.0	0.0	0.0	0.5	
3	6.2	11.5	-0.2	1.1	ENE	4	ENE	7.9	NE	21.0	4.5	1.0	0.0	
4	15.1	21.6	9.2	3.0	E	5.4	E	10.3	E	0.0	0.0	0.0	6.8	
5	17.0	20.8	11.0	3.3	WSW	7.3	WSW	15.9	W	47.5	28.5	8.0	0.5	
6	12.0	20.1	6.2	2.1	ENE	3.9	ENE	8.2	NNW	0.0	0.0	0.0	9.4	
7	10.0	12.7	5.0	2.3	ENE	4.7	E	10.6	E	0.5	0.5	0.5	0.0	
8	12.8	15.5	8.2	3.6	E	6.7	NW	12.8	E	27.0	13.0	3.5	0.0	
9	7.1	11.1	2.4	4.0	NW	7.6	NNW	13.5	NNW	0.0	0.0	0.0	6.8	
10	6.0	15.8	-1.6	1.3	SW	4.2	W	7.5	WSW	0.0	0.0	0.0	11.3	
前半旬	10.8	16.1	5.2	2.7	E					69.0			11.7	
後半旬	9.6	15.0	4.0	2.7	E					27.5			27.5	
旬	10.2	15.6	4.6	2.7	E					96.5			39.2	
平年差/比	+2.6	+1.7	+2.7							207			72	

観測所名	西都										10 以上積算気温			95
日付	気温()			風向・風速(m/s)						降水量(mm)			日照 (h)	
	平均	最高	最低	平均	最多	最大	風向	瞬間	風向	日計	1時間	10分		
1	13.8	18.1	6.3	5.6	W	11.2	W	20.8	W	0.0	0.0	0.0	10.8	
2	8.1	13.4	3.3	1.4	WNW	3.1	WSW	4.6	W	0.0	0.0	0.0	1.5	
3	8.0	12.9	2.5	1.6	NW	3.7	NNW	5.4	NW	16.5	4.0	1.5	0.7	
4	14.6	20.0	8.4	1.9	WNW	5.3	ESE	6.9	E	0.5	0.5	0.5	1.8	
5	17.9	24.2	12.4	2.8	SW	6.7	SW	12.5	WSW	52.0	17.5	9.0	0.9	
6	12.1	18.0	5.4	4.0	NE	9.8	ENE	14.7	E	0.0	0.0	0.0	11.3	
7	10.9	15.8	4.6	3.4	NE	7.7	NE	11.8	NE	6.0	2.5	1.5	0.0	
8	15.9	20.6	11.6	4.1	WSW	7.2	ESE	13.1	WSW	28.5	5.5	2.0	3.6	
9	10.0	15.1	3.1	2.7	N	7.3	N	10.8	N	0.0	0.0	0.0	10.2	
10	7.2	14.6	0.2	1.8	W	5.1	ESE	7.7	ESE	0.0	0.0	0.0	11.3	
前半旬	12.5	17.7	6.6	2.7	WNW					69.0			15.7	
後半旬	11.2	16.8	5.0	3.2	NE					34.5			36.4	
旬	11.9	17.3	5.8	2.9	W					103.5			52.1	
平年差/比	+2.1	+1.6	+1.7							244			86	

観測所名	小林										10 以上積算気温			65
日付	気温()			風向・風速(m/s)						降水量(mm)			日照 (h)	
	平均	最高	最低	平均	最多	最大	風向	瞬間	風向	日計	1時間	10分		
1	10.2	14.4	6.1	6.0	WNW	8.5	WNW	17.9	W	1.5	1.0	0.5	9.5	
2	7.3	12.8	3.1	2.4	WNW	6.1	WNW	11.2	NW	0.0	0.0	0.0	0.9	
3	7.8	10.4	3.1	1.5	NW	3.6	WNW	5.2	WNW	23.5	4.5	1.5	0.0	
4	13.9	19.4	8.8	2.1	SE	6.2	SE	9.4	ESE	0.5	0.5	0.5	0.5	
5	16.7	21.4	11.6	2.9	WNW	6.5	W	14.2	WSW	48.5	16.5	7.0	0.1	
6	11.5	18.2	4.6	3.0	WNW	5.9	SE	9.5	SE	0.0	0.0	0.0	9.1	
7	9.2	12.0	4.6	2.6	SSE	4.7	SE	7.7	S	1.5	1.0	0.5	0.0	
8	12.8	16.4	8.3	4.1	WNW	7.6	ESE	12.5	SE	36.5	11.5	3.5	0.2	
9	7.4	11.5	1.7	4.7	WNW	6.9	NNW	15.3	NW	0.0	0.0	0.0	9.3	
10	6.9	16.5	-0.3	2.6	WNW	4.4	W	8.5	WNW	0.0	0.0	0.0	11.1	
前半旬	11.2	15.7	6.5	3.0	WNW					74.0			11.0	
後半旬	9.6	14.9	3.8	3.4	WNW					38.0			29.7	
旬	10.4	15.3	5.2	3.2	WNW					112.0			40.7	
平年差/比	+2.2	+1.7	+1.7							194			71	

観測所名	宮崎										10 以上積算気温			98
日付	気温()			風向・風速(m/s)						降水量(mm)			日照 (h)	
	平均	最高	最低	平均	最多	最大	風向	瞬間	風向	日計	1時間	10分		
1	13.4	18.1	8.7	11.1	W	17.1	W	27.6	W	0.0	0.0	0.0	10.5	
2	9.3	13.8	6.0	3.1	WNW	6.5	W	10.6	W	0.0	0.0	0.0	1.0	
3	9.0	12.3	4.5	2.2	WNW	4.3	WNW	5.3	WNW	24.5	4.5	1.0	0.9	
4	14.6	19.5	9.3	2.4	WNW	5.1	ENE	6.9	ENE	0.0	0.0	0.0	1.7	
5	18.2	24.4	12.7	4.5	WSW	10.5	WSW	18.0	WSW	73.5	25.0	10.0	1.7	
6	12.8	17.6	9.6	5.2	NE	9.3	E	15.1	ENE	0.0	0.0	0.0	9.5	
7	11.9	16.6	7.3	4.5	NE	8.9	ESE	13.7	ESE	4.0	2.0	1.0	0.0	
8	15.9	20.7	11.3	5.6	W	10.1	W	14.1	W	19.0	5.5	2.5	1.5	
9	10.8	16.1	5.2	3.2	W	7.3	W	11.3	NE	0.0	0.0	0.0	9.2	
10	8.2	15.0	1.7	2.9	WNW	6.1	ESE	8.5	SE	0.0	0.0	0.0	11.1	
前半旬	12.9	17.6	8.2	4.7	WNW					98.0			15.8	
後半旬	11.9	17.2	7.0	4.3	NE					23.0			31.3	
旬	12.4	17.4	7.6	4.5	WNW					121.0			47.1	
平年差/比	+2.0	+1.9	+2.2							285			73	

地域気象観測旬報

2018年3月1日～10日 宮崎県 (87)
(4/5)

観測所名	10 以上積算気温													70
	気温()			風向・風速(m/s)						降水量(mm)			日照 (h)	
	平均	最高	最低	平均	最多	最大	風向	瞬間	風向	日計	1時間	10分		
1	12.2	16.7	7.8	7.2	WNW	11.8	WSW	20.9	WSW	0.0	0.0	0.0	10.3	
2	8.1	12.9	3.4	2.0	W	6.3	WSW	10.8	WSW	0.0	0.0	0.0	0.2	
3	8.6	11.4	4.1	1.1	WSW	2.8	WSW	4.8	WSW	31.5	7.0	2.0	0.7	
4	14.0	17.9	8.7	1.3	W	3.5	E	5.1	E	0.5	0.5	0.5	0.5	
5	17.8	22.9	11.8	3.9	WSW	9.4	WSW	18.5	WSW	51.5	22.5	10.0	1.1	
6	11.5	16.3	6.6	3.6	E	8.4	E	13.4	ESE	0.0	0.0	0.0	8.5	
7	9.8	15.2	6.3	1.6	ENE	6.9	ESE	13.2	ESE	37.5	6.0	2.5	0.0	
8	14.9	19.1	9.7	4.1	WSW	7.7	WSW	12.4	W	28.5	7.0	4.0	2.5	
9	9.2	14.6	3.5	3.6	WSW	5.9	WSW	11.4	W	0.0	0.0	0.0	9.9	
10	7.4	15.7	-0.2	1.9	W	4.6	NNE	6.7	NNE	0.0	0.0	0.0	11.1	
前半旬	12.1	16.4	7.2	3.1	WSW					83.5			12.8	
後半旬	10.6	16.2	5.2	3.0	WSW					66.0			32.0	
旬	11.4	16.3	6.2	3.0	WSW					149.5			44.8	
平年差/比	//	//	//							//			//	

観測所名	10 以上積算気温													101
	気温()			風向・風速(m/s)						降水量(mm)			日照 (h)	
	平均	最高	最低	平均	最多	最大	風向	瞬間	風向	日計	1時間	10分		
1	13.5	18.4	8.7	12.7	W	18.6	W	26.2	W	0.0	0.0	0.0		
2	9.7	14.6	6.2	4.0	W	9.4	W	12.3	W	0.0	0.0	0.0		
3	9.3	13.7	4.3	3.1	W	6.9	NNE	8.7	NNE	25.0	5.0	1.0		
4	15.1	19.2	9.1	2.6	W	5.1	NNE	7.7	N	0.0	0.0	0.0		
5	18.6	24.6	13.1	5.7	W	12.5	NNE	15.9	NNE	42.0	23.0	11.5		
6	13.3	16.9	10.7	10.4	NNE	13.8	NNE	17.0	NNE	0.0	0.0	0.0		
7	13.5	17.1	10.8	9.3	NNE	11.8	ESE	15.9	ESE	4.0	2.0	1.0		
8	16.2	21.0	11.2	8.7	WSW	12.4	W	15.9	W	18.5	7.0	3.5		
9	10.5	16.7	5.1	6.7	W	10.5	NNE	13.4	NE	0.0	0.0	0.0		
10	8.5	14.2	1.6	3.6	WNW	6.3	SE	7.7	SE	0.0	0.0	0.0		
前半旬	13.2	18.1	8.3	5.6	W					67.0				
後半旬	12.4	17.2	7.9	7.7	NNE					22.5				
旬	12.8	17.6	8.1	6.7	W					89.5				
平年差/比	+2.1	+2.2	+2.0							162				

観測所名	10 以上積算気温													81
	気温()			風向・風速(m/s)						降水量(mm)			日照 (h)	
	平均	最高	最低	平均	最多	最大	風向	瞬間	風向	日計	1時間	10分		
1	11.6	15.3	6.9	3.0	W	5.7	WNW	12.6	WSW	0.0	0.0	0.0	2.9	
2	7.2	12.6	2.2	1.1	SSW	3.4	SSW	5.8	WSW	0.0	0.0	0.0	0.2	
3	7.2	11.9	2.1	1.8	NNE	4.9	NNE	8.9	NNE	42.5	9.0	2.0	0.4	
4	15.0	21.7	9.5	1.9	NNE	4.6	ENE	7.5	ENE	0.0	0.0	0.0	1.2	
5	18.5	22.5	14.2	2.8	SW	6	SW	11.9	SSW	21.5	6.5	2.5	0.7	
6	12.9	18.6	8.2	3.9	NNE	7	ENE	12.9	ENE	0.0	0.0	0.0	9.5	
7	10.0	12.2	7.9	3.7	NNE	6.9	NE	11.3	ENE	2.5	1.5	0.5	0.0	
8	13.4	17.5	9.1	2.5	SW	6.6	S	11.5	S	16.5	9.5	5.5	0.2	
9	8.8	14.3	2.9	3.0	N	6.2	N	10.9	NW	0.0	0.0	0.0	10.6	
10	7.5	16.9	-0.2	1.4	WSW	3.5	SW	6.6	SW	0.0	0.0	0.0	11.0	
前半旬	11.9	16.8	7.0	2.1	NNE					64.0			5.4	
後半旬	10.5	15.9	5.6	2.9	NNE					19.0			31.3	
旬	11.2	16.4	6.3	2.5	NNE					83.0			36.7	
平年差/比	+2.3	+1.4	+2.8							173			66	

観測所名	10 以上積算気温													125
	気温()			風向・風速(m/s)						降水量(mm)			日照 (h)	
	平均	最高	最低	平均	最多	最大	風向	瞬間	風向	日計	1時間	10分		
1	14.3	18.7	9.5	8.4	W	16.3	W	26.1	W	0.0	0.0	0.0	9.3	
2	10.3	14.7	5.7	3.6	WNW	6.8	WNW	9.8	W	0.0	0.0	0.0	1.1	
3	10.3	14.5	5.7	3.4	WNW	6.2	W	8.1	W	38.0	8.0	2.0	0.3	
4	16.3	20.5	12.2	2.6	WNW	4.3	E	8.1	ENE	0.0	0.0	0.0	1.3	
5	19.6	23.8	13.9	4.5	W	8.3	WSW	15.0	W	8.5	4.5	1.5	0.6	
6	13.6	16.1	11.9	3.7	NE	6.6	ENE	12.5	NE	0.0	0.0	0.0	9.7	
7	13.7	17.4	11.5	4.9	NNE	10.6	ESE	14.9	ESE	4.0	2.0	1.5	0.0	
8	16.1	18.7	11.9	5.5	ESE	8.3	NW	12.6	ESE	20.0	8.0	4.5	0.2	
9	11.1	16.0	5.3	4.1	NW	7.3	NW	10.5	WNW	0.0	0.0	0.0	6.9	
10	9.1	16.2	3.0	3.1	WNW	5.4	WNW	6.6	E	0.0	0.0	0.0	9.4	
前半旬	14.2	18.4	9.4	4.5	W					46.5			12.6	
後半旬	12.7	16.9	8.7	4.3	NNE					24.0			26.2	
旬	13.4	17.7	9.1	4.4	WNW					70.5			38.8	
平年差/比	+2.3	+2.0	+2.5							127			72	

地域気象観測旬報

2018年3月1日～10日 宮崎県 (87)
(5/5)

観測所名	串間		10 以上積算気温										102			
			気温()			風向・風速(m/s)						降水量(mm)			日照 (h)	
			平均	最高	最低	平均	最多	最大	風向	瞬間	風向	日計		1時間		10分
1	13.5	18.0	8.7	5.9	W	9.5	W	19.9	WNW	0.0	0.0	0.0	7.7			
2	8.9	14.2	5.2	1.4	NE	4	WNW	7.1	WNW	0.0	0.0	0.0	1.1			
3	9.6	14.1	3.8	2.5	NE	5.6	NE	9.6	ENE	35.0	8.0	2.0	0.6			
4	16.9	22.1	12.2	2.9	NE	5.6	ENE	9.0	ENE	0.0	0.0	0.0	3.0			
5	19.6	23.4	14.4	3.7	SSW	8.7	WSW	14.0	WSW	5.0	4.5	2.0	0.4			
6	13.4	18.0	9.8	4.5	NE	8.7	ENE	14.2	E	0.0	0.0	0.0	8.2			
7	12.8	16.6	9.6	3.9	NE	6.4	NE	12.0	NE	4.5	3.0	2.0	0.0			
8	15.6	19.1	10.7	3.8	W	9	W	15.7	W	19.0	10.5	8.5	0.4			
9	10.6	16.4	3.9	2.7	WNW	5.5	WNW	11.9	NW	0.0	0.0	0.0	11.1			
10	8.0	14.6	0.9	1.6	NE	4	SSW	7.2	S	0.0	0.0	0.0	10.5			
前半旬	13.7	18.4	8.9	3.3	NE					40.0			12.8			
後半旬	12.1	16.9	7.0	3.3	NE					23.5			30.2			
旬	12.9	17.7	7.9	3.3	NE					63.5			43.0			
平年差/比	+2.7	+2.2	+3.2							137			77			

地域雨量観測旬報

2018年3月1日～10日 宮崎県 (87)

(1/1)

観測所名	日之影				諸塚				北方				椎葉				都農				えびの			
	降水量(mm)				降水量(mm)				降水量(mm)				降水量(mm)				降水量(mm)				降水量(mm)			
日付	日計	平年比	最大1時間	最大10分間	日計	平年比	最大1時間	最大10分間	日計	平年比	最大1時間	最大10分間	日計	平年比	最大1時間	最大10分間	日計	平年比	最大1時間	最大10分間	日計	平年比	最大1時間	最大10分間
1	0.0		0.0	0.0	0.0		0.0	0.0	0.0		0.0	0.0	2.5		1.5	0.5	0.0		0.0	0.0	4.5		2.5	1.0
2	0.0		0.0	0.0	0.0		0.0	0.0	0.0		0.0	0.0	0.0		0.0	0.0	0.0		0.0	0.0	0.0		0.0	0.0
3	6.5		3.0	1.0	15.0		5.5	1.5	8.5		3.5	1.0	19.0		6.0	1.5	16.5		5.0	1.5	27.5		5.0	1.5
4	0.0		0.0	0.0	0.0		0.0	0.0	0.0		0.0	0.0	0.0		0.0	0.0	0.5		0.5	0.5	0.0		0.0	0.0
5	14.0		7.0	2.0	35.5		11.5	4.5	20.5		10.0	3.0	43.5		19.5	4.5	33.5		14.5	6.0	93.5		31.0	12.5
半旬計/最大	20.5	//	7.0	2.0	50.5	274	11.5	4.5	29.0	172	10.0	3.0	65.0	//	19.5	4.5	50.5	//	14.5	6.0	125.5	346	31.0	12.5
6	0.0		0.0	0.0	0.0		0.0	0.0	0.0		0.0	0.0	0.0		0.0	0.0	0.0		0.0	0.0	0.0		0.0	0.0
7	12.5		8.5	3.0	12.0		3.5	1.5	30.5		12.5	3.0	3.0		1.0	0.5	19.0		8.5	3.0	0.0]		0.0]	0.0]
8	56.5		13.0	4.5	69.5		9.0	2.5	74.0		8.5	2.5	48.5		9.5	2.0	80.0		19.0	5.5	×		×	×
9	0.5		0.5	0.5	0.0		0.0	0.0	0.0		0.0	0.0	0.5		0.5	0.5	0.0		0.0	0.0	0.0]		0.0]	0.0]
10	0.0		0.0	0.0	0.0		0.0	0.0	0.0		0.0	0.0	0.0		0.0	0.0	0.0		0.0	0.0	0.0		0.0	0.0
半旬計/最大	69.5	//	13.0	4.5	81.5	377	9.0	2.5	104.5	550	12.5	3.0	52.0	//	9.5	2.0	99.0	//	19.0	5.5	0.0]	×	0.0]	0.0]
旬計	90.0	//			132.0	354			133.5	363			117.0	//			149.5	//			125.5]	×		
旬最大	56.5		13.0	4.5	69.5		11.5	4.5	74.0		12.5	3.0	48.5		19.5	4.5	80.0		19.0	6.0	93.5]		31.0]	12.5]
起日	8		8	8	8		5	5	8		7	7	8		5	5	8		8	5	5		5	5

観測所名	野尻				国富				深瀬															
	降水量(mm)				降水量(mm)				降水量(mm)				降水量(mm)				降水量(mm)				降水量(mm)			
日付	日計	平年比	最大1時間	最大10分間	日計	平年比	最大1時間	最大10分間	日計	平年比	最大1時間	最大10分間	日計	平年比	最大1時間	最大10分間	日計	平年比	最大1時間	最大10分間	日計	平年比	最大1時間	最大10分間
1	0.5		0.5	0.5	0.5		0.5	0.5	0.5		0.5	0.5												
2	0.0		0.0	0.0	0.0		0.0	0.0	0.0		0.0	0.0												
3	25.5		5.0	1.5	18.5		4.0	1.0	41.0		9.5	2.5												
4	0.0		0.0	0.0	0.5		0.5	0.5	0.0		0.0	0.0												
5	84.0		30.0	10.5	62.5		22.0	10.5	39.0		12.0	7.0												
半旬計/最大	110.0	//	30.0	10.5	82.0	402	22.0	10.5	80.5	267	12.0	7.0												
6	0.0		0.0	0.0	0.0		0.0	0.0	0.0		0.0	0.0												
7	9.5		2.5)	1.5)	8.5		4.5	2.5	8.5		4.5	2.0												
8	26.5		8.0	2.5	42.0		6.0	2.0	48.5		8.5	2.5												
9	0.0		0.0	0.0	0.0		0.0	0.0	0.0		0.0	0.0												
10	0.0		0.0	0.0	0.0		0.0	0.0	0.0		0.0	0.0												
半旬計/最大	36.0	//	8.0	2.5	50.5	221	6.0	2.5	57.0	165	8.5	2.5												
旬計	146.0	//			132.5	315			137.5	219														
旬最大	84.0		30.0	10.5	62.5		22.0	10.5	48.5		12.0	7.0												
起日	5		5	5	5		5	5	8		5	5												