

宮 崎 県 農 業 気 象 速 報

平成 3 0 年 2 月 中旬

宮 崎 地 方 気 象 台

平成 3 0 年 2 月 2 1 日

気 象 概 況

期間のはじめは高気圧に覆われて平野部では概ね晴れの所が多かったが、山沿いでは気圧の谷や寒気の影響で雨や雪の降った所があった。中頃からは高気圧と低気圧や前線、気圧の谷及び湿った空気の影響で、晴れた日と曇りや雨の日が短い周期で変わった。

また、18日は高気圧に覆われて空気が乾燥し、都城で日最小相対湿度が10%となり、2月の1位を更新した。

生物季節観測では、ツバキの開花を平年より25日遅い20日に観測した。

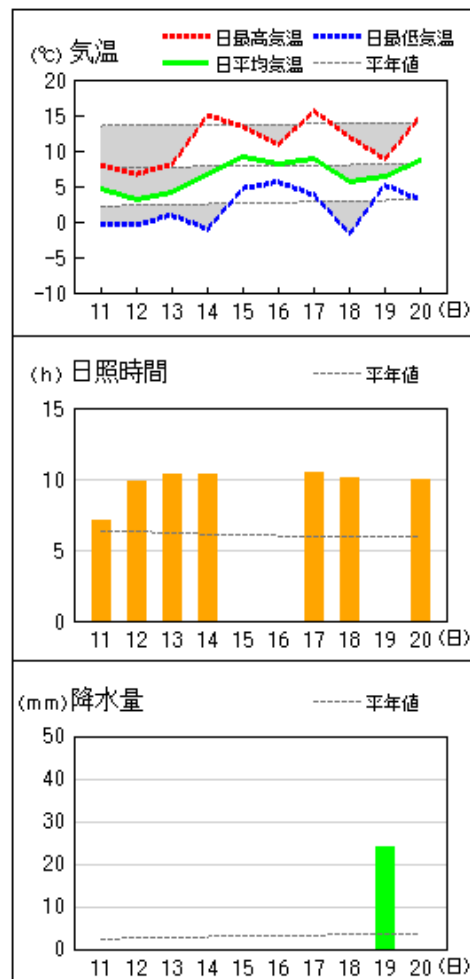
県内各地の旬平均気温は、平年差-2.2 ~ -0.8 で平年より低く、神門、西米良、加久藤、宮崎では平年並だった。旬降水量は、16.0 mm ~ 52.0mm (平年比 42% ~ 88%) で全ての観測所で平年並だった。旬日照時間は、平年比 87% ~ 120%の平年並で、延岡、日向、神門、西都、宮崎では平年より多く、加久藤では平年より少なかった。

宮崎市の旬平均気温と旬降水量は平年並で、旬日照時間は平年より多かった。

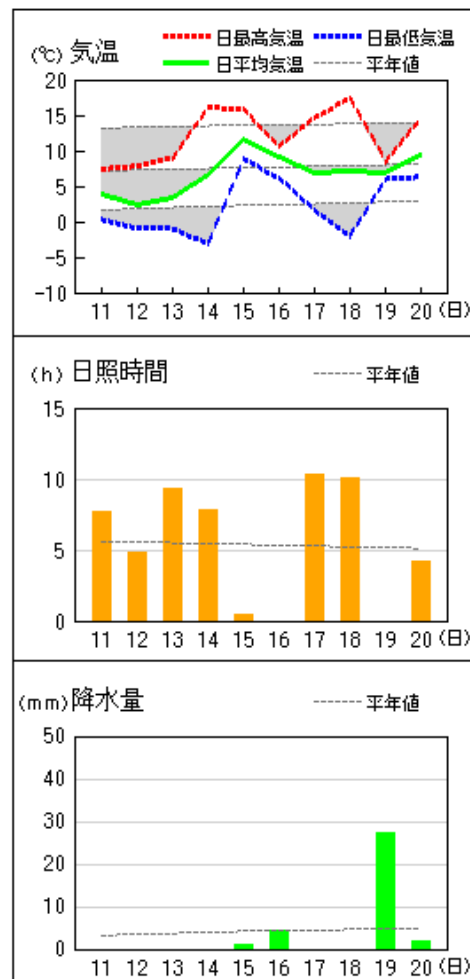
日々の天気概況	宮崎市の昼間の天気
11日 冬型の気圧配置となった。	快晴
12日 冬型の気圧配置となった。	晴
13日 高気圧に覆われた。	晴
14日 高気圧に覆われた。	快晴
15日 気圧の谷や湿った空気の影響を受けた。	曇一時雨
16日 気圧の谷や前線の影響を受けた。	雨
17日 高気圧に覆われた。	快晴
18日 高気圧に覆われた。	晴後一時曇
19日 前線や低気圧の影響を受けた。	雨
20日 はじめ気圧の谷の影響を受けたが、次第に高気圧に覆われた。	薄曇時々晴

地上気象 気象経過図：2018年02月11日-2018年02月20日

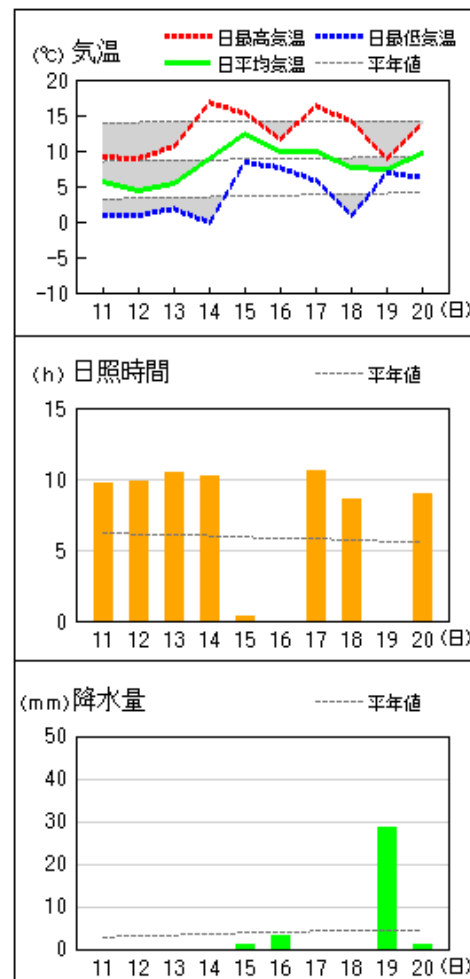
延岡



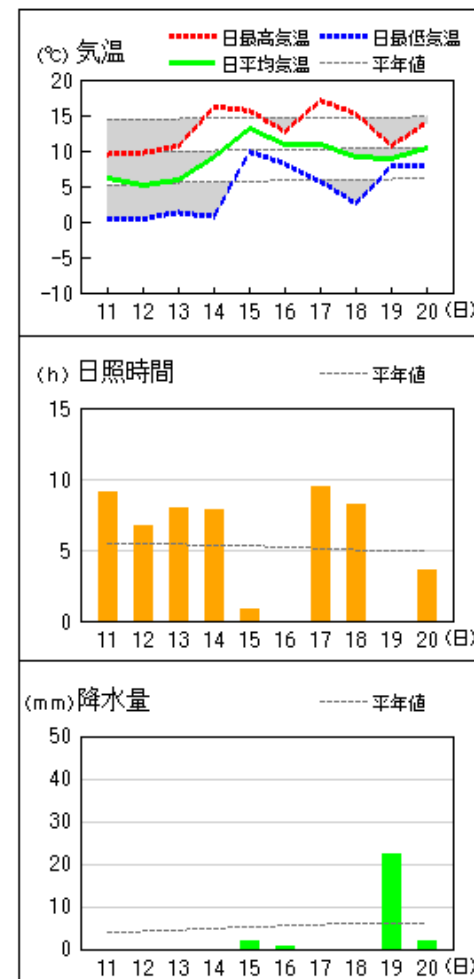
都城



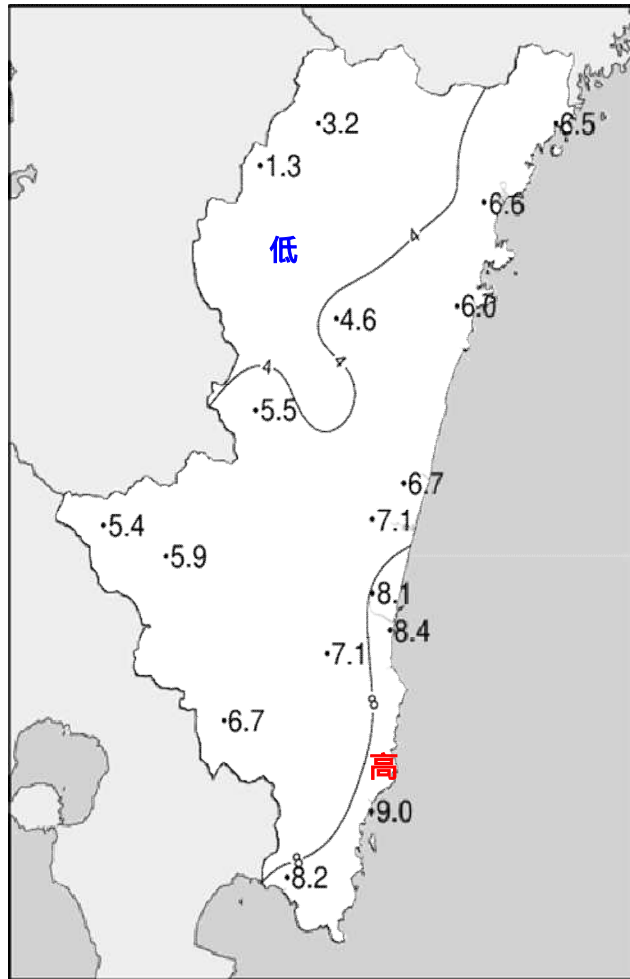
宮崎



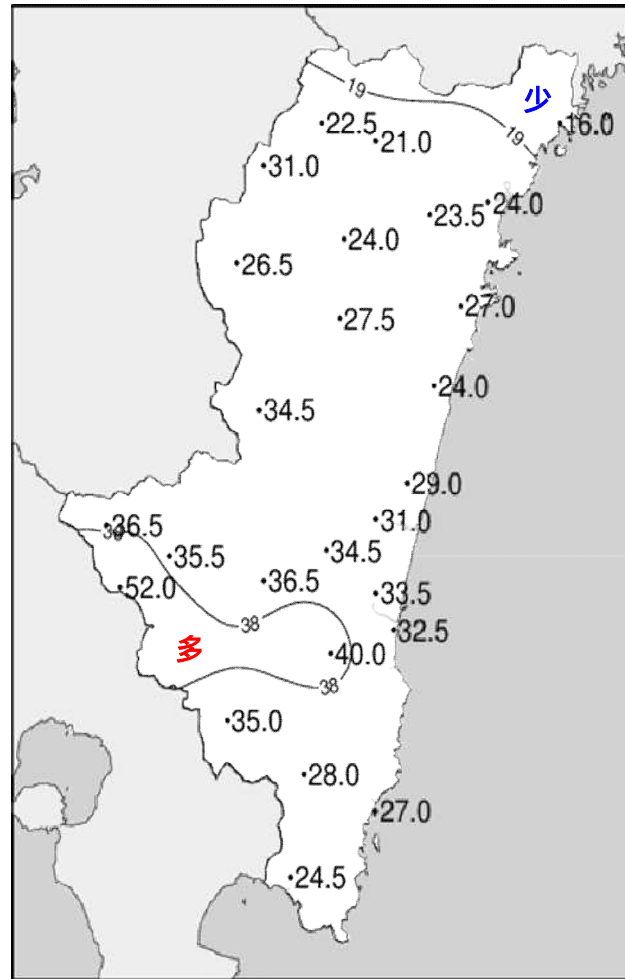
油津



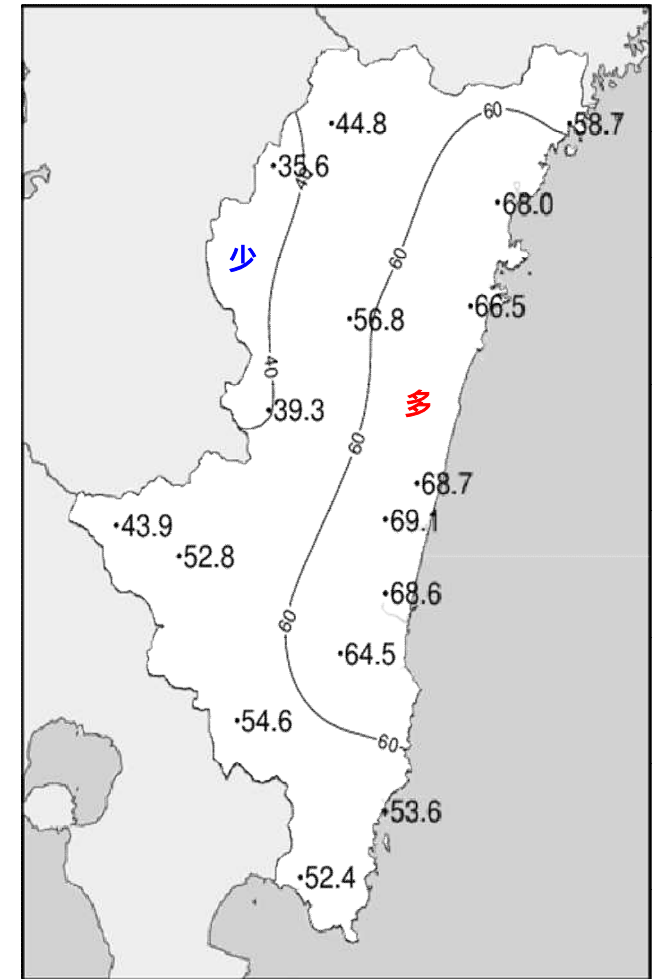
平成30年(2018年)2月中旬 気象分布図



2018年2月中旬気温観測値(°C)メッシュ平年値補正

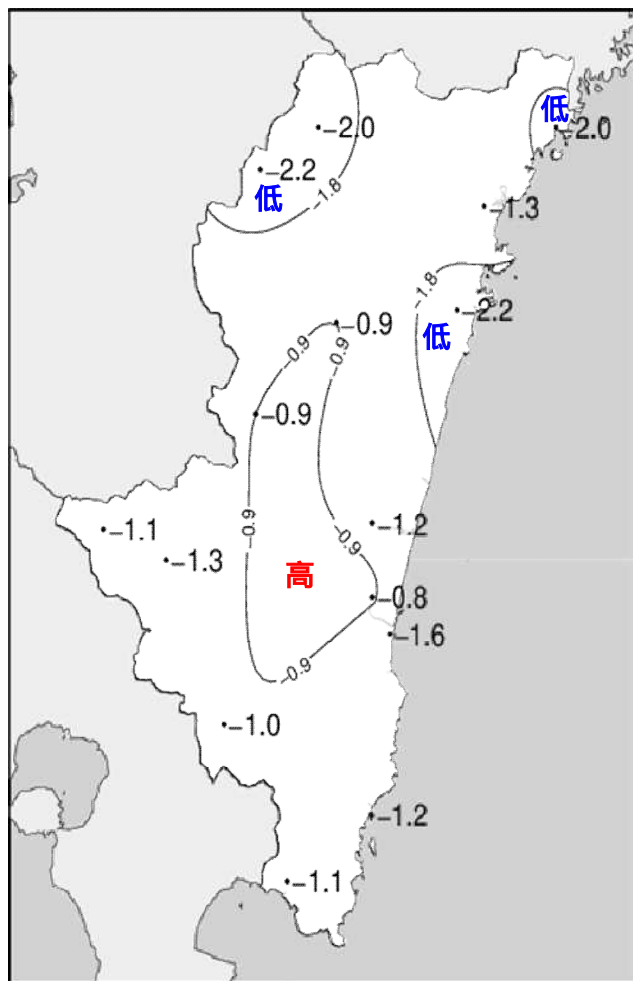


2018年2月中旬降水量観測値(ミリ)

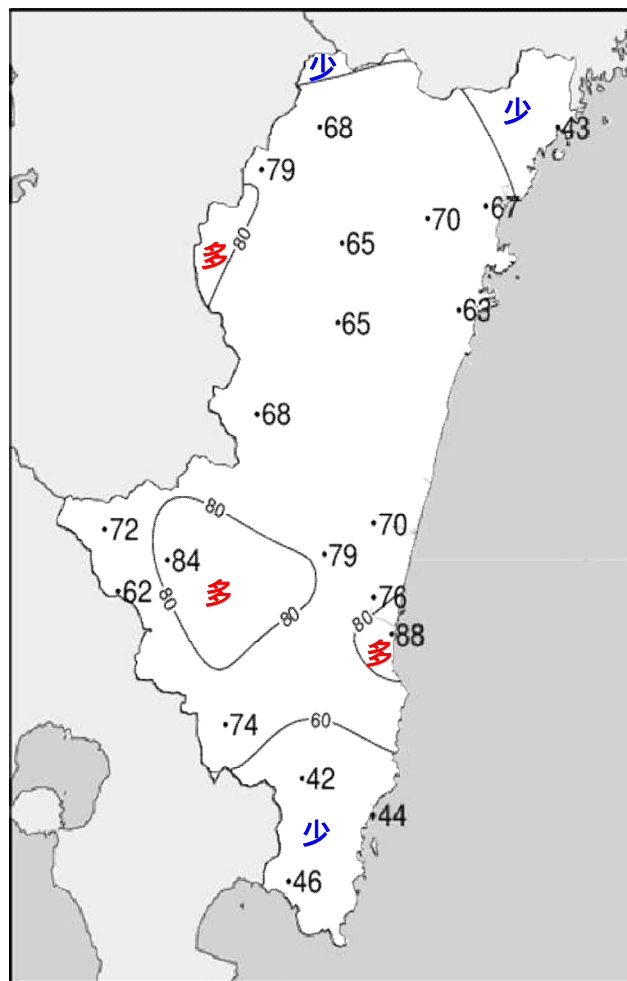


2018年2月中旬日照時間観測値(時間)

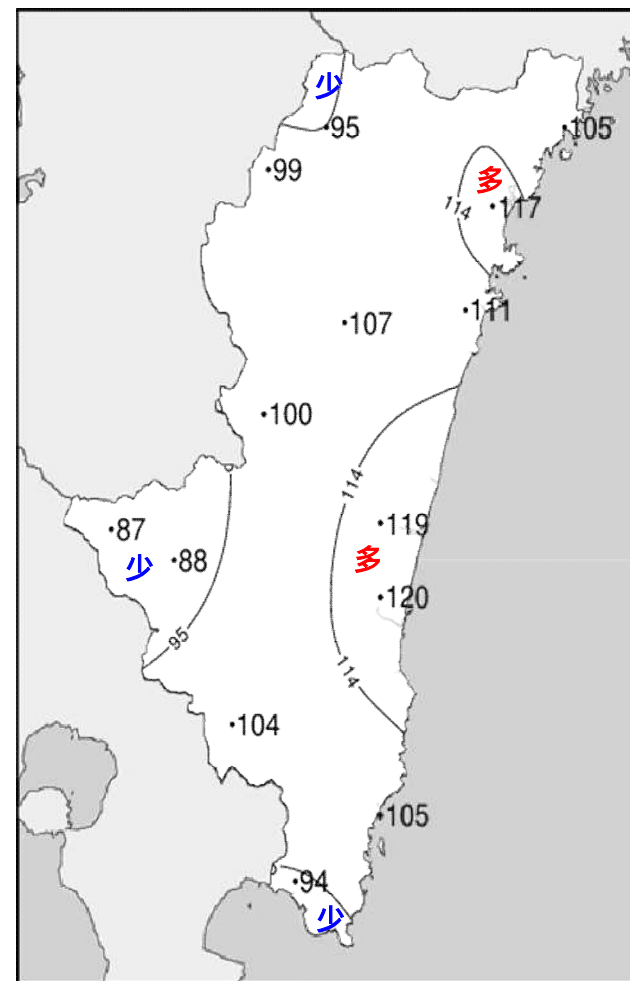
平成30年(2018年)2月中旬 気象分布図(平年差、平年比)



2018年2月中旬気温平年差 (°C)



2018年2月中旬降水量平年比 (%)



2018年2月中旬日照時間平年比 (%)

地域気象観測旬報

2018年2月11日～20日 宮崎県 (87)
(1/5)

観測所名	高千穂									10 以上積算気温			0
日付	気温()			風向・風速(m/s)						降水量(mm)			日照
	平均	最高	最低	平均	最多	最大	風向	瞬間	風向	日計	1時間	10分	(h)
11	0.7	4.4	-2.4	3.9	NW	6.5	NW	14.4	NNW	0.0	0.0	0.0	4.2
12	-0.9	1.3	-2.6	3.1	NW	7.4	NW	17.4	NW	1.5	0.5	0.5	1.0
13	-0.2	4.6	-4.2	2.6	NW	5.1	NNW	11.0	NNW	0.0	0.0	0.0	3.4
14	3.4	13.2	-6.1	1.7	NNW	5.6	NNW	14.5	N	0.0	0.0	0.0	9.7
15	5.6	9.1	1.9	1.2	NNW	3.7	NW	6.3	NNW	2.5	1.0	0.5	0.0
16	4.2	9.3	1.7	2.0	NNW	4.6	NNW	8.0	NW	0.5	0.5	0.5	0.0
17	5.1	10.0	0.7	3.6	NW	5.8	NW	11.9	NW	0.0	0.0	0.0	8.4
18	4.3	13.7	-4.1	1.6	NW	6	NNW	9.8	NW	0.0	0.0	0.0	9.5
19	3.8	5.0	2.3	0.8	NNW	2.6	WSW	5.8	SE	18.0	2.5	0.5	0.0
20	5.5	12.7	-0.2	1.2	NW	3.8	NW	6.8	NNW	0.0	0.0	0.0	8.6
前半旬	1.7	6.5	-2.7	2.5	NW					4.0			18.3
後半旬	4.6	10.1	0.1	1.8	NNW					18.5			26.5
旬	3.2	8.3	-1.3	2.2	NW					22.5			44.8
平年差/比	-2.0	-3.2	-1.1							68			95

観測所名	鞍岡									10 以上積算気温				0
日付	気温()			風向・風速(m/s)						降水量(mm)			日照	
	平均	最高	最低	平均	最多	最大	風向	瞬間	風向	日計	1時間	10分	(h)	
11	-1.5	2.7	-4.4	1.6	ENE	3	E	9.3	E	0.0	0.0	0.0	1.7	
12	-2.6	-0.9	-4.2	1.5	ENE	3.3	NE	9.0	ENE	4.5	0.5	0.5	0.0	
13	-2.4	1.9	-7.5	1.4	E	3	SSW	8.7	SSW	0.5	1.0	0.5	2.9	
14	1.1	11.4	<u>-9.2</u>	1.2	WSW	2.7	E	6.4	S	0.0	0.0	0.0	8.0	
15	4.3	8.6	-0.2	0.8	WSW	2.6	NE	5.0	SW	4.0	1.5	0.5	0.0	
16	3.2	7.7	0.7	0.7	NE	1.9	W	5.5	E	1.5	1.0	0.5	0.0	
17	2.2	8.0	-3.3	1.1	ENE	<u>3.3</u>	NE	<u>9.4</u>	E	0.0	0.0	0.0	6.6	
18	2.4	<u>11.5</u>	-5.1	0.9	W	3	E	5.4	NE	0.0	0.0	0.0	8.1	
19	2.2	4.3	0.1	0.6	WSW	2.8	SW	5.1	SSW	<u>20.5</u>	<u>3.0</u>	<u>1.0</u>	0.0	
20	4.2	11.2	-0.2	1.1	W	2.9	NE	5.8	E	0.0	0.0	0.0	8.3	
前半旬	-0.2	4.7	-5.1	1.3	ENE					9.0			12.6	
後半旬	2.8	8.5	-1.6	0.9	W					22.0			23.0	
旬	1.3	6.6	-3.3	1.1	ENE					31.0			35.6	
平年差/比	-2.2	-2.5	-1.8							79			99	

観測所名	古江									10 以上積算気温			0
日付	気温()			風向・風速(m/s)						降水量(mm)			日照 (h)
	平均	最高	最低	平均	最多	最大	風向	瞬間	風向	日計	1時間	10分	
11	4.6	7.9	-2.1	3.3	NE	9.8	NNE	19.3	NNE	0.0	0.0	0.0	9.0
12	2.4	9.1	-2.8	2.2	N	5.7	NNE	10.5	NNE	0.0	0.0	0.0	5.2
13	3.7	9.8	-1.5	2.9	N	6.7	NNE	12.7	N	0.0	0.0	0.0	6.8
14	6.2	14.8	-1.1	3.4	N	6.6	S	9.7	S	0.0	0.0	0.0	9.3
15	9.3	11.8	5.9	4.6	N	8.5	N	13.9	N	0.0	0.0	0.0	0.0
16	8.2	10.6	4.6	2.9	NNE	7.7	N	11.5	NNW	0.0	0.0	0.0	0.0
17	8.3	15.4	1.4	3.5	N	8.3	N	12.7	N	0.0	0.0	0.0	9.4
18	6.6	12.2	0.0	3.3	NNE	10	N	14.2	N	0.0	0.0	0.0	9.5
19	6.3	7.8	5.2	3.8	N	8.2	N	12.7	N	16.0	2.0	0.5	0.0
20	9.3	14.6	2.7	4.4	NNE	8.8	NE	17.8	NE	0.0	0.5	0.0	9.5
前半旬	5.2	10.7	-0.3	3.3	N					0.0			30.3
後半旬	7.7	12.1	2.8	3.6	N					16.0			28.4
旬	6.5	11.4	1.2	3.4	N					16.0			58.7
平年差/比	-2.0	-2.0	-2.7							43			105

観測所名	延岡									10 以上積算気温				0
日付	気温()			風向・風速(m/s)						降水量(mm)			日照 (h)	
	平均	最高	最低	平均	最多	最大	風向	瞬間	風向	日計	1時間	10分		
11	4.7	8.0	-0.3	4.9	W	10.7	W	16.6	W	0.0	0.0	0.0	7.1	
12	3.1	6.7	-0.4	6.0	W	11.1	W	19.6	W	0.0	0.0	0.0	9.8	
13	4.1	8.1	0.9	5.6	W	10.7	WNW	16.3	WNW	0.0	0.0	0.0	10.3	
14	6.7	15.0	-1.0	2.7	W	5.8	SSE	8.4	SE	0.0	0.0	0.0	10.3	
15	9.1	13.4	4.7	2.1	W	5	W	7.0	W	0.0	0.0	0.0	0.0	
16	8.1	10.9	5.6	1.3	W	4	W	6.1	SW	0.0	0.0	0.0	0.0	
17	9.0	15.6	3.8	3.5	W	8.2	W	13.2	W	0.0	0.0	0.0	10.5	
18	5.7	12.0	-1.7	1.9	W	4.2	E	7.4	E	0.0	0.0	0.0	10.1	
19	6.3	8.8	5.2	1.6	NNE	3.8	SW	8.7	SSW	24.0	3.0	1.0	0.0	
20	8.7	14.9	3.1	2.5	W	5.6	NE	9.8	NNE	0.0	0.5	0.0	9.9	
前半旬	5.5	10.2	0.8	4.3	W					0.0			37.5	
後半旬	7.6	12.4	3.2	2.2	W					24.0			30.5	
旬	6.6	11.3	2.0	3.2	W					24.0			68.0	
平年差/比	-1.3	-2.5	-0.6							67			117	

地域気象観測旬報

2018年2月11日～20日 宮崎県 (87)
(2/5)

観測所名	日向									10 以上積算気温			0
日付	気温()			風向・風速(m/s)						降水量(mm)			日照 (h)
	平均	最高	最低	平均	最多	最大	風向	瞬間	風向	日計	1時間	10分	
11	3.5	7.6	-2.6	2.3	NNW	6.3	NNW	13.7	NW	0.0	0.0	0.0	9.6
12	2.1	9.9	-3.4	1.5	WSW	5.1	WNW	9.8	NW	0.0	0.0	0.0	8.3
13	3.0	10.8	-2.9	1.2	WSW	3	E	6.9	E	0.0	0.0	0.0	9.4
14	7.1	17.8	0.3	1.6	W	3.2	W	6.8	W	0.0	0.0	0.0	9.8
15	9.1	14.3	4.5	1.2	SW	2.9	WSW	6.5	W	0.0	0.0	0.0	0.4
16	8.2	10.2	5.6	0.5	WSW	2.6	W	4.4	W	0.5	0.5	0.5	0.0
17	6.8	16.2	-0.3	2.0	WNW	6.4	WNW	12.9	WNW	0.0	0.0	0.0	9.9
18	5.3	13.5	-2.5	0.9	WSW	2.6	SE	6.0	SE	0.0	0.0	0.0	9.8
19	6.3	7.6	5.4	0.7	W	2.8	W	5.2	N	26.5	3.5	1.0	0.0
20	8.3	15.2	2.8	1.1	W	2.7	E	7.2	ESE	0.0	1.0	0.5	9.3
前半旬	5.0	12.1	-0.8	1.6	WSW					0.0			37.5
後半旬	7.0	12.5	2.2	1.0	WSW					27.0			29.0
旬	6.0	12.3	0.7	1.3	WSW					27.0			66.5
平年差/比	-2.2	-1.7	-2.1							63			111

観測所名	西米良									10 以上積算気温				0
日付	気温()			風向・風速(m/s)						降水量(mm)			日照 (h)	
	平均	最高	最低	平均	最多	最大	風向	瞬間	風向	日計	1時間	10分		
11	2.8	5.8	-0.7	2.5	NE	7.1	NE	14.5	NE	0.0	0.0	0.0	7.1	
12	1.6	4.8	-1.5	2.0	ENE	6.2	ENE	16.9	NE	0.5	0.5	0.5	3.3	
13	2.0	6.8	-2.8	2.2	NE	8.1	NE	15.5	NNE	0.0	0.0	0.0	4.0	
14	5.2	13.3	-4.1	1.4	NE	5.8	NE	11.7	ENE	0.0	0.0	0.0	6.3	
15	9.6	13.8	6.9	0.8	SW	4	S	7.5	E	0.5	0.5	0.5	0.2	
16	7.5	9.9	3.9	0.5	NNE	2.6	NNE	6.4	NE	1.5	0.5	0.5	0.0	
17	6.7	13.8	-0.1	2.4	ENE	6.1	NE	13.5	ESE	0.0	0.0	0.0	7.3	
18	5.3	15.6	-3.2	0.9	NNE	5.6	SW	8.2	WSW	0.0	0.0	0.0	7.4	
19	5.9	6.8	4.7	0.2	NE	1.8	NNE	3.1	NNE	32.0	3.0	1.0	0.0	
20	8.0	13.9	4.9	1.0	NNE	4.2	SW	7.0	SSW	0.0	1.0	0.0	3.7	
前半旬	4.2	8.9	-0.4	1.8	NE					1.0			20.9	
後半旬	6.7	12.0	2.0	1.0	NNE					33.5			18.4	
旬	5.5	10.5	0.8	1.4	NE					34.5			39.3	
平年差/比	-0.9	-2.5	-0.2							68			100	

観測所名	神門									10 以上積算気温			0
日付	気温()			風向・風速(m/s)						降水量(mm)			日照 (h)
	平均	最高	最低	平均	最多	最大	風向	瞬間	風向	日計	1時間	10分	
11	1.9	6.8	-3.2	1.0	ENE	3.3	S	9.4	N	0.0	0.0	0.0	8.9
12	1.6	5.7	-2.8	1.1	S	2.8	S	8.6	S	0.0	0.0	0.0	6.6
13	2.2	9.3	-4.2	1.0	S	3.3	S	8.8	S	0.0	0.0	0.0	8.8
14	3.7	15.7	-6.9	0.6	SSE	2.8	NNE	8.7	S	0.0	0.0	0.0	8.7
15	7.4	11.0	2.6	0.2	WNW	1.4	SW	6.6	SSW	1.0	0.5	0.5	0.0
16	7.4	10.5	3.8	0.2	SE	1.3	SSE	2.8	SE	0.5	0.5	0.5	0.0
17	5.2	14.8	-2.1	0.9	SSE	3.2	NNW	8.5	NW	0.0	0.0	0.0	9.3
18	4.2	14.6	-5.0	0.7	SSE	3.5	SSE	7.8	S	0.0	0.0	0.0	9.2
19	4.8	5.7	4.0	0.2	SSE	1.2	NE	3.6	N	26.0	3.5	1.0	0.0
20	7.1	14.5	4.0	0.6	SSE	2.5	SSE	5.4	ENE	0.0	0.5	0.0	5.3
前半旬	3.4	9.7	-2.9	0.8	S					1.0			33.0
後半旬	5.7	12.0	0.9	0.5	SSE					26.5			23.8
旬	4.6	10.9	-1.0	0.7	SSE					27.5			56.8
平年差/比	-0.9	-2.4	-0.1							65			107

観測所名	高鍋									10 以上積算気温				11
日付	気温()			風向・風速(m/s)						降水量(mm)			日照 (h)	
	平均	最高	最低	平均	最多	最大	風向	瞬間	風向	日計	1時間	10分		
11	4.4	9.8	-2.2	1.9	WNW	6.1	WNW	11.1	W	0.0	0.0	0.0	9.0	
12	3.8	7.9	-0.4	4.2	WNW	9	WNW	16.4	WNW	0.0	0.0	0.0	10.1	
13	3.2	10.4	-3.6	1.3	WNW	4.2	WNW	7.7	W	0.0	0.0	0.0	10.0	
14	7.9	16.4	-2.5	1.9	WSW	5.1	WNW	10.6	S	0.0	0.0	0.0	9.8	
15	10.6	14.7	4.8	1.1	WNW	3.4	W	6.0	W	0.0	0.0	0.0	0.3	
16	9.4	11.1	6.2	0.5	NNW	1.5	WSW	2.6	SW	1.5	0.5	0.5	0.0	
17	7.0	14.9	0.4	1.7	NNW	4.1	ESE	7.3	E	0.0	0.0	0.0	10.5	
18	5.8	12.3	-2.0	1.5	N	4.3	E	7.2	SSE	0.0	0.0	0.0	9.3	
19	6.6	8.6	5.9	1.0	N	2.1	N	5.1	N	26.5	3.5	1.0	0.0	
20	8.5	14.0	3.0	1.2	NNW	3.2	E	6.1	ESE	1.0	1.5	0.5	9.7	
前半旬	6.0	11.8	-0.8	2.1	WNW					0.0			39.2	
後半旬	7.5	12.2	2.7	1.2	NNW					29.0			29.5	
旬	6.7	12.0	1.0	1.6	WNW					29.0			68.7	
平年差/比	//	//	//							//			//	

地域気象観測旬報

2018年2月11日～20日 宮崎県 (87)
(3/5)

観測所名	加久藤									10 以上積算気温			0
日付	気温()			風向・風速(m/s)						降水量(mm)			日照
	平均	最高	最低	平均	最多	最大	風向	瞬間	風向	日計	1時間	10分	(h)
11	2.4	5.8	-1.0	3.7	WNW	7.5	NNW	13.9	WNW	0.0	0.0	0.0	4.4
12	1.1	3.7	-2.6	2.5	NW	6.4	NW	11.1	WNW	1.0	0.5	0.5	0.5
13	1.4	6.2	-3.1	2.4	W	6.2	NW	10.9	NW	1.0	0.5	0.5	4.6
14	5.2	14.2	-4.2	1.6	W	6	WSW	11.3	WSW	0.0	0.0	0.0	6.2
15	8.3	13.1	3.5	0.8	WNW	2.6	W	4.8	WNW	2.5	1.5	0.5	0.0
16	7.9	10.2	4.7	1.2	WSW	4.7	WNW	8.9	NNW	2.0	1.0	0.5	0.0
17	5.8	11.9	-0.7	2.5	W	6.7	WNW	11.3	W	0.0	0.0	0.0	10.2
18	6.0	15.8	-4.0	1.2	E	4.3	WSW	7.3	WSW	0.0	0.0	0.0	9.7
19	6.3	7.6	4.8	1.3	ENE	3.1	ENE	6.0	NE	29.5	4.0	1.0	0.0
20	9.3	14.8	5.3	1.6	E	2.6	E	6.0	ESE	0.5	0.5	0.5	8.3
前半旬	3.7	8.6	-1.5	2.2	W					4.5			15.7
後半旬	7.1	12.1	2.0	1.6	E					32.0			28.2
旬	5.4	10.3	0.3	1.9	W					36.5			43.9
平年差/比	-1.1	-2.3	-0.4							72			87

観測所名	小林									10 以上積算気温				10
日付	気温()			風向・風速(m/s)						降水量(mm)			日照	
	平均	最高	最低	平均	最多	最大	風向	瞬間	風向	日計	1時間	10分	(h)	
11	2.5	5.6	-0.6	5.0	NW	8.1	NW	18.3	NNW	0.0	0.0	0.0	6.4	
12	1.1	3.4	-1.2	4.2	NW	7.4	NNW	13.7	NNW	0.5	0.5	0.5	3.5	
13	1.8	6.1	-1.1	3.8	WNW	7.9	NNW	13.8	NNW	0.0	0.0	0.0	5.0	
14	6.3	14.6	-2.7	2.3	W	6.3	W	12.2	W	0.0	0.0	0.0	9.5	
15	10.4	14.5	8.0	1.6	NW	4.2	NNW	7.4	WNW	2.0	2.0	0.5	0.9	
16	8.3	9.9	5.8	1.4	NW	4.3	WNW	8.1	WNW	3.5	1.0	0.5	0.0	
17	6.9	12.4	2.6	4.4	WNW	6.5	WNW	12.5	WNW	0.0	0.0	0.0	10.5	
18	7.1	16.2	-1.5	1.9	NW	5.1	SSE	7.9	W	0.0	0.0	0.0	9.8	
19	6.0	8.3	4.8	1.9	SE	4.3	WNW	7.3	W	29.0	3.5	1.0	0.0	
20	8.4	13.5	5.2	1.8	SSE	4.4	SE	6.4	SE	0.5	1.0	0.5	7.2	
前半旬	4.4	8.8	0.5	3.4	NW					2.5			25.3	
後半旬	7.3	12.1	3.4	2.3	WNW					33.0			27.5	
旬	5.9	10.5	1.9	2.8	NW					35.5			52.8	
平年差/比	-1.3	-2.1	-0.4							84			88	

観測所名	西都									10 以上積算気温			10
日付	気温()			風向・風速(m/s)						降水量(mm)			日照 (h)
	平均	最高	最低	平均	最多	最大	風向	瞬間	風向	日計	1時間	10分	
11	5.1	10.1	-0.8	3.4	WNW	8.5	WNW	13.6	WNW	0.0	0.0	0.0	9.6
12	4.2	9.4	-0.7	4.7	WNW	10.3	WNW	17.6	W	0.0	0.0	0.0	10.1
13	5.0	10.8	-0.4	3.9	WNW	8	WNW	12.7	WNW	0.0	0.0	0.0	10.5
14	6.9	16.8	-3.5	3.0	NW	7.8	SW	13.4	SSW	0.0	0.0	0.0	10.2
15	10.2	15.3	3.7	1.5	WNW	3.5	E	5.6	NE	0.0	0.0	0.0	0.5
16	9.7	11.4	6.9	0.7	SW	2.2	SSW	4.1	SW	1.5	0.5	0.5	0.0
17	7.5	16.6	0.5	2.0	W	6.1	E	8.9	E	0.0	0.0	0.0	10.5
18	6.4	13.0	-1.3	2.0	WNW	5.2	E	8.4	ESE	0.0	0.0	0.0	9.5
19	7.2	9.1	6.4	1.6	NNE	5	N	7.6	NE	28.5	3.5	1.0	0.0
20	8.9	14.1	4.8	1.6	WNW	3.9	ENE	6.3	E	1.0	1.5	0.5	8.2
前半旬	6.3	12.5	-0.3	3.3	WNW					0.0			40.9
後半旬	7.9	12.8	3.5	1.6	WNW					31.0			28.2
旬	7.1	12.7	1.6	2.4	WNW					31.0			69.1
平年差/比	-1.2	-1.7	-1.0							70			119

観測所名	宮崎									10 以上積算気温				32
日付	気温()			風向・風速(m/s)						降水量(mm)			日照 (h)	
	平均	最高	最低	平均	最多	最大	風向	瞬間	風向	日計	1時間	10分		
11	5.7	9.1	1.0	5.5	W	10.5	W	15.4	W	0.0	0.0	0.0	9.7	
12	4.3	8.9	0.9	5.2	W	11.5	WNW	17.7	WNW	0.0	0.0	0.0	9.8	
13	5.3	10.6	1.8	4.9	W	9.1	WNW	13.7	WNW	0.0	0.0	0.0	10.5	
14	8.8	16.8	-0.1	3.8	WNW	10.5	WSW	15.8	SW	0.0	0.0	0.0	10.2	
15	12.3	15.3	8.4	2.4	WNW	4.6	ENE	7.4	ENE	1.0	1.0	0.5	0.3	
16	10.0	11.6	7.6	1.5	WNW	4.6	W	5.8	W	3.0	1.0	0.5	0.0	
17	10.0	16.4	5.8	4.2	W	7.6	W	12.1	W	0.0	0.5	0.0	10.6	
18	7.7	14.1	0.8	2.9	WNW	5.6	E	8.0	ESE	0.0	0.0	0.0	8.6	
19	7.5	8.8	6.9	2.0	NNE	4.3	NE	6.6	NNE	28.5	3.5	1.0	0.0	
20	9.7	14.0	6.2	2.3	WNW	5.7	ENE	9.8	NE	1.0	1.5	0.5	8.9	
前半旬	7.3	12.1	2.4	4.4	W					1.0			40.5	
後半旬	9.0	13.0	5.5	2.6	WNW					32.5			28.1	
旬	8.1	12.6	3.9	3.5	WNW					33.5			68.6	
平年差/比	-0.8	-1.6	+0.2							76			120	

地域気象観測旬報

2018年2月11日～20日 宮崎県 (87)
(4/5)

観測所名	田野									10 以上積算気温			12
日付	気温()			風向・風速(m/s)					降水量(mm)			日照 (h)	
	平均	最高	最低	平均	最多	最大	風向	瞬間	風向	日計	1時間		10分
11	4.0	6.7	-0.7	3.6	W	6.1	WSW	12.6	W	0.0	0.0	0.0	9.8
12	2.9	6.3	-0.7	3.8	W	7	WNW	14.7	WNW	0.0	0.0	0.0	6.3
13	3.8	8.3	0.4	3.5	WSW	6.7	WNW	13.5	WNW	0.0	0.0	0.0	10.1
14	8.0	15.3	-1.0	3.0	WSW	8.5	SW	14.0	SW	0.0	0.0	0.0	9.1
15	12.0	15.6	9.0	1.4	NE	3	SW	5.1	NW	1.0	1.0	0.5	0.4
16	9.1	10.9	6.8	1.0	WSW	2.6	SW	4.6	W	4.0	1.0	0.5	0.0
17	8.4	14.2	3.4	3.7	WSW	6.5	WSW	11.8	W	0.0	0.5	0.5	10.6
18	7.1	14.2	-0.7	2.0	W	4.8	E	8.1	E	0.0	0.0	0.0	10.1
19	6.7	8.0	5.9	1.1	E	2.8	E	4.7	ESE	33.5	4.0	1.5	0.0
20	8.7	12.5	6.1	1.7	E	5.1	ESE	7.9	E	1.5	2.0	0.5	8.1
前半旬	6.1	10.4	1.4	3.1	W					1.0			35.7
後半旬	8.0	12.0	4.3	1.9	W					39.0			28.8
旬	7.1	11.2	2.9	2.5	W					40.0			64.5
平年差/比	//	//	//							//			//

観測所名	都城									10 以上積算気温				12
日付	気温()			風向・風速(m/s)						降水量(mm)			日照 (h)	
	平均	最高	最低	平均	最多	最大	風向	瞬間	風向	日計	1時間	10分		
11	3.8	7.4	0.3	2.4	WNW	5.9	NNW	12.6	NW	0.0	0.0	0.0	7.7	
12	2.4	7.8	-0.9	2.2	WSW	5.2	WNW	12.5	WNW	0.0	0.0	0.0	4.8	
13	3.4	9.0	-1.0	2.2	WNW	6.1	WNW	11.8	WNW	0.0	0.0	0.0	9.3	
14	6.6	16.1	-3.1	1.7	SSW	5	SSW	9.9	WSW	0.0	0.0	0.0	7.8	
15	11.7	15.8	8.8	1.2	WSW	2.5	SSW	3.9	WSW	1.0	1.0	0.5	0.4	
16	9.1	10.6	6.2	0.9	NE	2.3	SW	3.9	SW	4.5	1.5	0.5	0.0	
17	7.0	14.7	1.6	1.6	W	4.2	WNW	7.7	WNW	0.0	0.0	0.0	10.3	
18	7.1	17.3	-2.0	1.4	N	3.6	SW	8.2	SSW	0.0	0.0	0.0	10.1	
19	6.8	8.5	6.0	3.0	N	4.9	N	8.6	N	27.5	4.5	1.5	0.0	
20	9.5	14.6	6.3	1.9	NNE	4.2	N	6.9	N	2.0	2.0	0.5	4.2	
前半旬	5.6	11.2	0.8	1.9	WSW					1.0			30.0	
後半旬	7.9	13.1	3.6	1.8	NNE					34.0			24.6	
旬	6.7	12.2	2.2	1.9	NNE					35.0			54.6	
平年差/比	-1.0	-1.5	-0.1							74			104	

観測所名	赤江									10 以上積算気温			44
日付	気温()			風向・風速(m/s)						降水量(mm)			日照 (h)
	平均	最高	最低	平均	最多	最大	風向	瞬間	風向	日計	1時間	10分	
11	5.5	9.4	1.0	7.1	W	12.1	W	15.9	W	0.0	0.0	0.0	
12	4.3	9.7	0.4	5.5	W	12.4	W	17.0	W	0.0	0.0	0.0	
13	5.0	10.5	0.3	6.5	W	11.3	W	15.9	W	0.0	0.0	0.0	
14	9.1	17.1	-0.5	4.2	W	11.7	W	16.5	W	0.0	0.0	0.0	
15	13.2	15.9	9.6	3.6	WSW	8	NE	9.3	NNE	1.0	1.0	0.5	
16	10.2	11.8	8.0	2.7	W	8.5	WSW	10.8	WSW	3.0	0.5	0.5	
17	10.0	16.4	6.0	6.8	W	9.3	W	11.8	WSW	0.0	0.0	0.0	
18	8.1	14.0	0.5	3.4	WNW	5	W	8.7	N	0.0	0.0	0.0	
19	7.9	9.7	7.2	3.8	NNW	10.3	NNE	13.9	NNE	27.0	3.0	1.0	
20	10.2	14.0	6.6	3.8	NE	10.9	NNE	14.4	NNE	1.5	1.5	0.5	
前半旬	7.4	12.5	2.2	5.4	W					1.0			
後半旬	9.3	13.2	5.7	4.1	W					31.5			
旬	8.4	12.9	3.9	4.7	W					32.5			
平年差/比	-1.6	-2.2	-1.1							88			

観測所名	油津									10 以上積算気温				46
日付	気温()			風向・風速(m/s)						降水量(mm)			日照 (h)	
	平均	最高	最低	平均	最多	最大	風向	瞬間	風向	日計	1時間	10分		
11	6.1	9.5	0.5	3.8	WNW	9	NW	14.1	WNW	0.0	0.0	0.0	9.1	
12	5.1	9.7	0.4	3.8	WNW	10.2	W	15.0	WNW	0.0	0.0	0.0	6.7	
13	5.9	10.7	1.3	4.1	WNW	8.8	W	13.6	W	0.0	0.0	0.0	8.0	
14	9.1	16.2	0.7	4.0	WNW	8.7	WSW	13.3	WSW	0.0	0.0	0.0	7.8	
15	13.2	15.7	9.9	2.0	WNW	4.3	W	5.9	N	2.0	1.5	0.5	0.8	
16	10.9	12.7	8.2	2.2	WNW	5.6	NW	6.7	NW	0.5	0.5	0.5	0.0	
17	11.0	17.1	5.7	4.2	WNW	7.6	NW	14.1	WNW	0.0	0.0	0.0	9.4	
18	9.2	15.2	2.6	3.7	WNW	5.6	WNW	7.1	WNW	0.0	0.0	0.0	8.2	
19	9.0	10.7	7.8	2.3	NW	4.1	WNW	6.6	NW	22.5	3.5	1.0	0.0	
20	10.4	13.9	7.9	2.7	WNW	5	WNW	8.8	NE	2.0	2.0	0.5	3.6	
前半旬	7.9	12.4	2.6	3.5	WNW					2.0			32.4	
後半旬	10.1	13.9	6.4	3.0	WNW					25.0			21.2	
旬	9.0	13.1	4.5	3.3	WNW					27.0			53.6	
平年差/比	-1.2	-1.6	-1.3							44			105	

地域気象観測旬報

2018年2月11日～20日 宮崎県 (87)
(5/5)

観測所名	串間									10 以上積算気温			24
日付	気温()			風向・風速(m/s)						降水量(mm)			日照 (h)
	平均	最高	最低	平均	最多	最大	風向	瞬間	風向	日計	1時間	10分	
11	5.5	9.2	-0.2	2.7	WNW	6.7	W	11.9	W	0.0	0.0	0.0	9.1
12	3.8	6.9	-0.2	2.1	W	5.2	WNW	9.6	WSW	0.0	0.0	0.0	1.9
13	4.8	10.1	0.0	2.4	WNW	6.5	WNW	14.2	NW	0.0	0.0	0.0	8.1
14	7.8	16.3	-2.3	2.5	WSW	8.3	WSW	12.6	WSW	0.0	0.0	0.0	8.7
15	13.0	16.7	9.0	1.1	NE	2.9	NW	4.9	WNW	3.0	2.5	2.0	1.1
16	11.1	12.9	7.6	1.6	NE	3	NE	5.5	NE	1.0	0.5	0.5	0.0
17	9.3	15.7	2.1	2.3	WNW	4.9	WNW	9.6	WNW	0.0	0.0	0.0	10.6
18	8.1	15.6	-0.4	1.8	NE	3.5	S	6.3	SSW	0.0	0.0	0.0	10.4
19	9.0	11.2	7.8	3.1	NE	6.2	NE	10.6	NE	17.5	3.5	1.0	0.0
20	9.9	14.3	7.7	2.5	NE	5.6	ENE	8.5	E	3.0	2.0	0.5	2.5
前半旬	7.0	11.8	1.3	2.2	WNW					3.0			28.9
後半旬	9.5	13.9	5.0	2.3	NE					21.5			23.5
旬	8.2	12.9	3.1	2.2	NE					24.5			52.4
平年差/比	-1.1	-1.8	-0.7							46			94

地域雨量観測旬報

2018年2月11日～20日 宮崎県 (87)

(1/1)

観測所名	日之影				諸塚				北方				椎葉				都農				えびの			
日付	降水量(mm)				降水量(mm)				降水量(mm)				降水量(mm)				降水量(mm)				降水量(mm)			
	日計	平年比	最大1時間	最大10分間	日計	平年比	最大1時間	最大10分間	日計	平年比	最大1時間	最大10分間	日計	平年比	最大1時間	最大10分間	日計	平年比	最大1時間	最大10分間	日計	平年比	最大1時間	最大10分間
11	0.0		0.0	0.0	0.0		0.0	0.0	0.0		0.0	0.0	0.0		0.0	0.0	0.0		0.0	0.0	0.0		0.0	0.0
12	0.5		0.5	0.5	0.0		0.0	0.0	0.0		0.0	0.0	0.5		0.5	0.5	0.0		0.0	0.0	3.5		0.5	0.5
13	0.0		0.0	0.0	0.0		0.0	0.0	0.0		0.0	0.0	0.0		0.0	0.0	0.0		0.0	0.0	2.0		1.0	0.5
14	0.0		0.0	0.0	0.0		0.0	0.0	0.0		0.0	0.0	0.0		0.0	0.0	0.0		0.0	0.0	0.0		0.0	0.0
15	1.0		0.5	0.5	0.5		0.5	0.5	0.0		0.0	0.0	3.0		1.5	0.5	0.0		0.0	0.0	7.0		5.0	1.5
半旬計/最大	1.5	//	0.5	0.5	0.5	3	0.5	0.5	0.0	0	0.0	0.0	3.5	//	1.5	0.5	0.0	//	0.0	0.0	12.5	35	5.0	1.5
16	0.0		0.0	0.0	0.5		0.5	0.5	0.0		0.0	0.0	0.5		0.5	0.5	1.0		0.5	0.5	6.5		1.5	0.5
17	0.0		0.0	0.0	0.0		0.0	0.0	0.0		0.0	0.0	0.0		0.0	0.0	0.0		0.0	0.0	0.0		0.0	0.0
18	0.0		0.0	0.0	0.0		0.0	0.0	0.0		0.0	0.0	0.0		0.0	0.0	0.0		0.0	0.0	0.0		0.0	0.0
19	19.0		2.5	0.5	23.0		2.5	1.0	23.5		2.5	1.0	22.5		3.0	1.0	22.5		3.0	1.0	33.0		4.0	1.5
20	0.5		0.5	0.5	0.0		0.5	0.0	0.0		0.5	0.0	0.0		0.0	0.0	0.5		1.0	0.5	0.0		0.5	0.0
半旬計/最大	19.5	//	2.5	0.5	23.5	137	2.5	1.0	23.5	153	2.5	1.0	23.0	//	3.0	1.0	24.0	//	3.0	1.0	39.5	99	4.0	1.5
旬計	21.0	//			24.0	65			23.5	70			26.5	//			24.0	//			52.0	62		
旬最大	19.0		2.5	0.5	23.0		2.5	1.0	23.5		2.5	1.0	22.5		3.0	1.0	22.5		3.0	1.0	33.0		5.0	1.5
起日	19		19	20	19		19	19	19		19	19	19		19	19	19		19	19	19		15	19

観測所名	野尻				国富				深瀬				降水量(mm)				降水量(mm)				降水量(mm)			
日付	降水量(mm)				降水量(mm)				降水量(mm)				降水量(mm)				降水量(mm)				降水量(mm)			
	日計	平年比	最大1時間	最大10分間	日計	平年比	最大1時間	最大10分間	日計	平年比	最大1時間	最大10分間	日計	平年比	最大1時間	最大10分間	日計	平年比	最大1時間	最大10分間	日計	平年比	最大1時間	最大10分間
11	0.0		0.0	0.0	0.0		0.0	0.0	0.0		0.0	0.0												
12	0.0		0.0	0.0	0.0		0.0	0.0	0.0		0.0	0.0												
13	0.0		0.0	0.0	0.0		0.0	0.0	0.0		0.0	0.0												
14	0.0		0.0	0.0	0.0		0.0	0.0	0.0		0.0	0.0												
15	0.5		0.5	0.5	0.5		0.5	0.5	3.5		2.5	1.0												
半旬計/最大	0.5	//	0.5	0.5	0.5	3	0.5	0.5	3.5	14	2.5	1.0												
16	3.5		1.0	0.5	2.0		0.5	0.5	2.5		1.0	0.5												
17	0.0		0.0	0.0	0.0		0.0	0.0	0.0		0.0	0.0												
18	0.0		0.0	0.0	0.0		0.0	0.0	0.0		0.0	0.0												
19	31.0		3.5	1.0	30.5		3.5	1.0	20.5		3.0	1.0												
20	1.5		2.0	1.0	1.5		1.5	0.5	1.5		1.5	0.5												
半旬計/最大	36.0	//	3.5	1.0	34.0	167	3.5	1.0	24.5	77	3.0	1.0												
旬計	36.5	//			34.5	79			28.0	42														
旬最大	31.0		3.5	1.0	30.5		3.5	1.0	20.5		3.0	1.0												
起日	19		19	20	19		19	19	19		19	19												