

宮 崎 県 農 業 気 象 速 報

平成 30 年 1 月 下旬

宮 崎 地 方 気 象 台
平成 30 年 2 月 1 日

気 象 概 況

この期間は、高気圧に覆われて晴れの日と、低気圧や前線、気圧の谷、湿った空気の影響で曇りや雨の日が短い周期で変わった。24日は冬型の気圧配置となって気圧の傾きが大きくなり、西米良で日最大風向・風速が北北東の風 10.4m/s を観測、日最大瞬間風向・風速が北の風 18.4m/s を観測し、それぞれ1月の1位を更新した。27日は高気圧に覆われて晴れとなり、寒気と放射冷却の影響で冷え込み、赤江で-3.8 を観測し、日最低気温の低い方からの観測史上1位を更新した。

また、30日に「長期間の低温に関する宮崎県気象情報 第3号」を発表し、農作物の管理等に注意を呼びかけた。

生物季節観測では、ヒバリの初鳴を平年より11日早い30日に観測した。

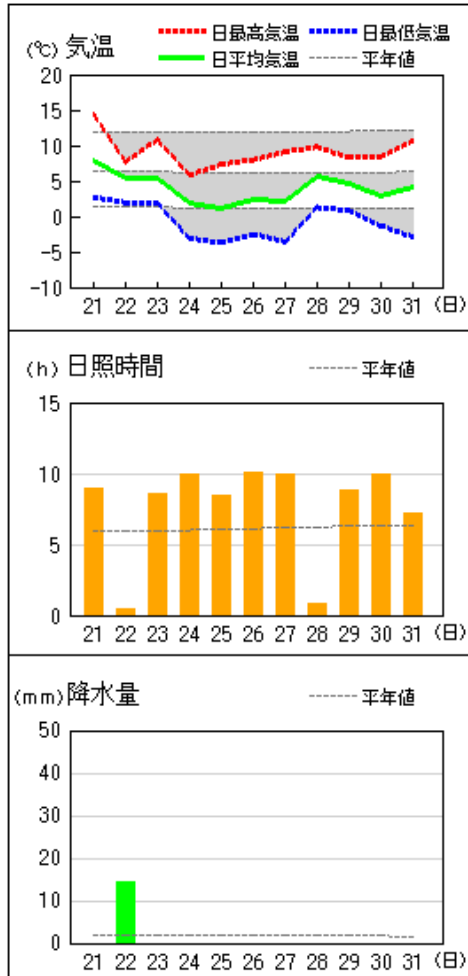
県内各地の旬平均気温は、平年差-2.7 ~ -1.5 で平年よりかなり低く、神門、西米良、加久藤、都城、串間では平年より低かった。旬降水量は、13.0mm ~ 24.0mm (平年比 53% ~ 99%) の平年並で、えびの、小林では平年より少なかった。旬日照時間は、平年比 111% ~ 141% で平年より多いか平年よりかなり多く、油津では平年並だった。

宮崎市の旬平均気温は平年よりかなり低く、旬降水量は平年並で、旬日照時間は平年より多かった。

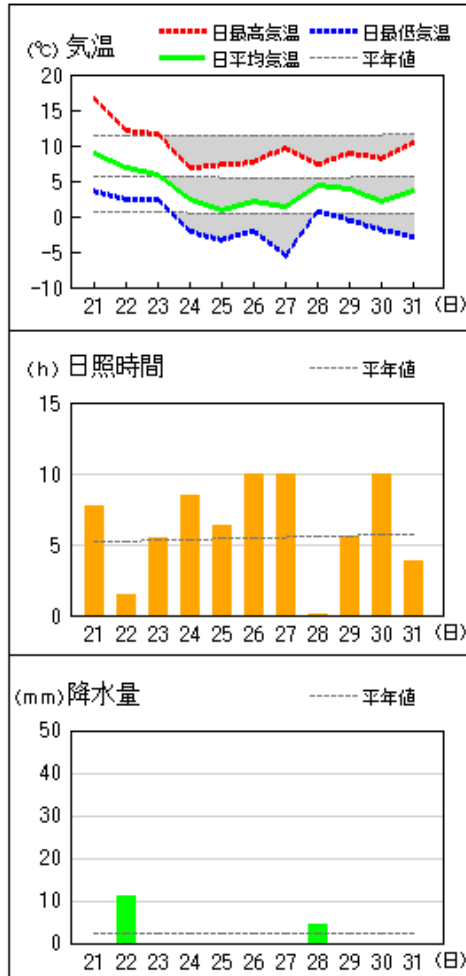
日々の天気概況	宮崎市の昼間の天気
21日 高気圧に覆われたが、気圧の谷や湿った空気の影響を受けた。	晴時々曇
22日 低気圧の影響を受けたが、次第に高気圧に覆われた。	雨後時々晴一時曇
23日 冬型の気圧配置となった。	快晴
24日 冬型の気圧配置となった。	晴
25日 高気圧に覆われたが、気圧の谷の影響を受けた。	晴一時曇
26日 高気圧に覆われた。	快晴
27日 高気圧に覆われた。	快晴
28日 前線や気圧の谷の影響を受けた。	雨時々曇
29日 気圧の谷の影響を受けたが、次第に高気圧に覆われた。	晴時々曇
30日 高気圧に覆われた。	晴
31日 気圧の谷の影響を受けた。	曇

地上気象 気象経過図：2018年01月21日-2018年01月31日

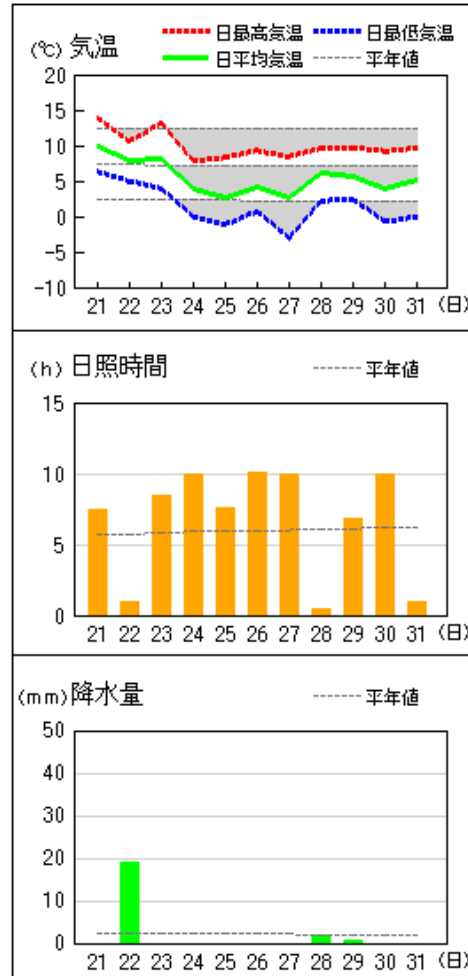
延岡



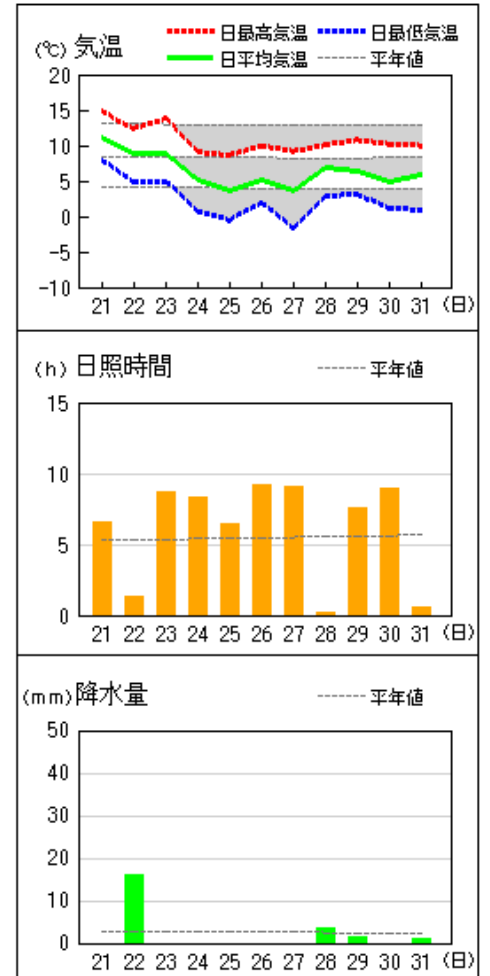
都城



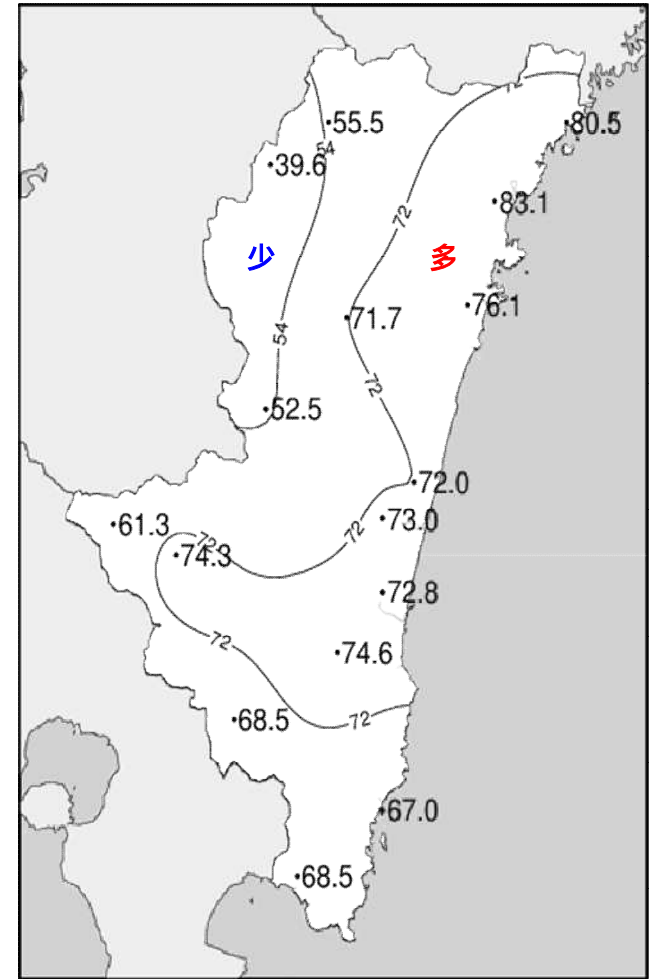
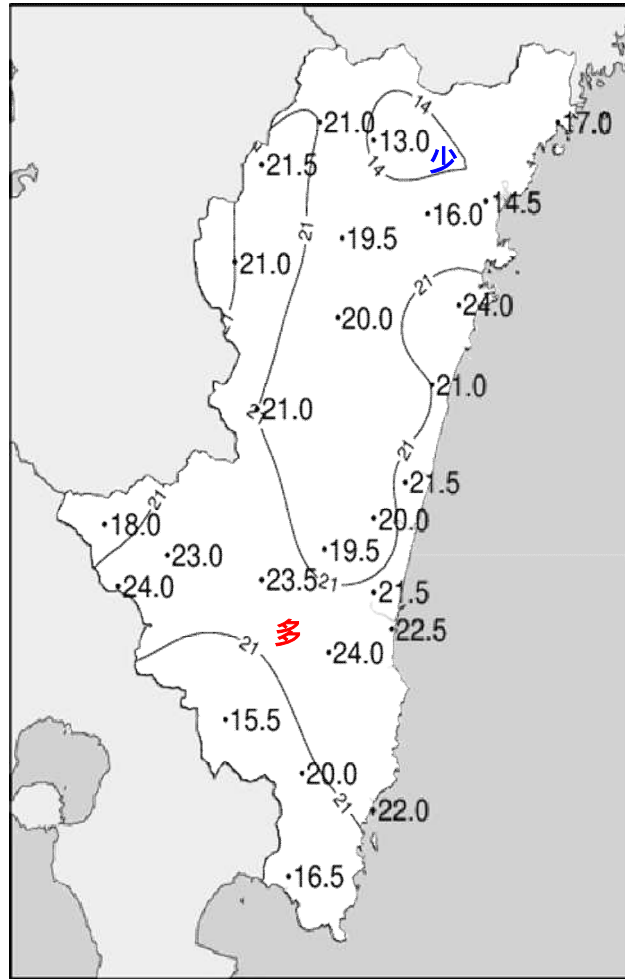
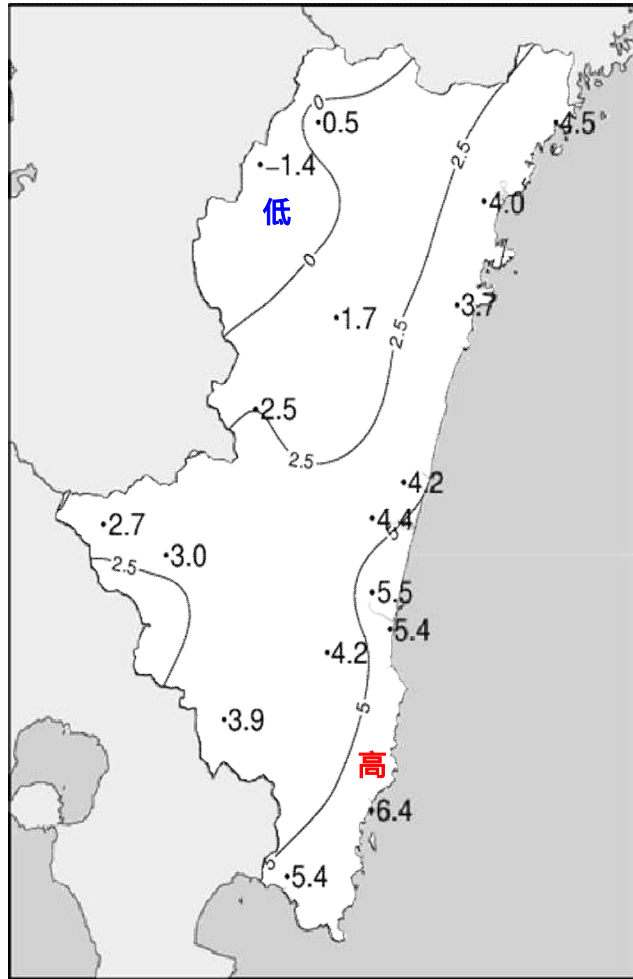
宮崎



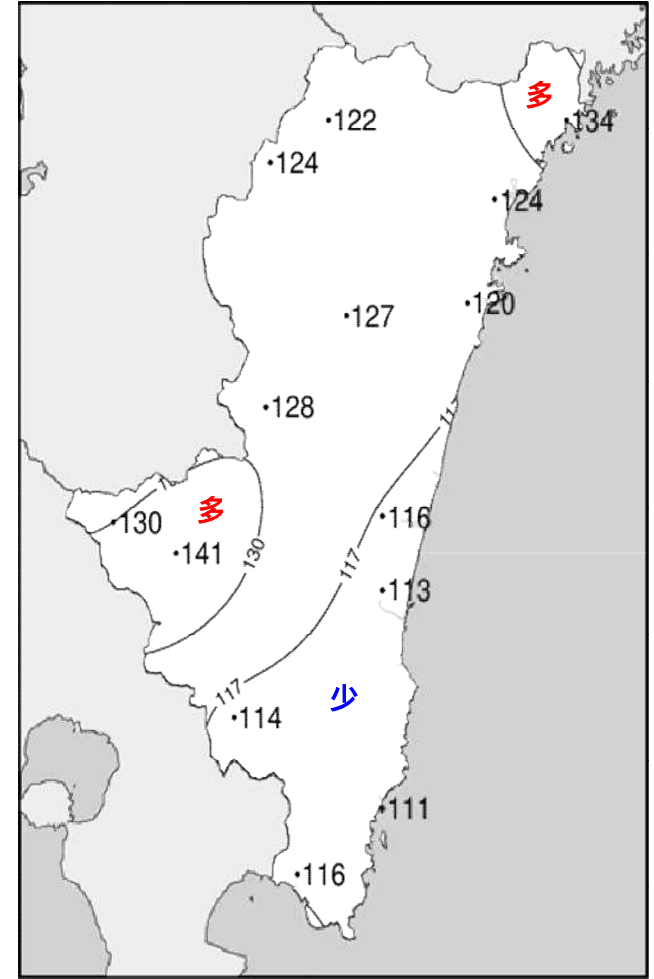
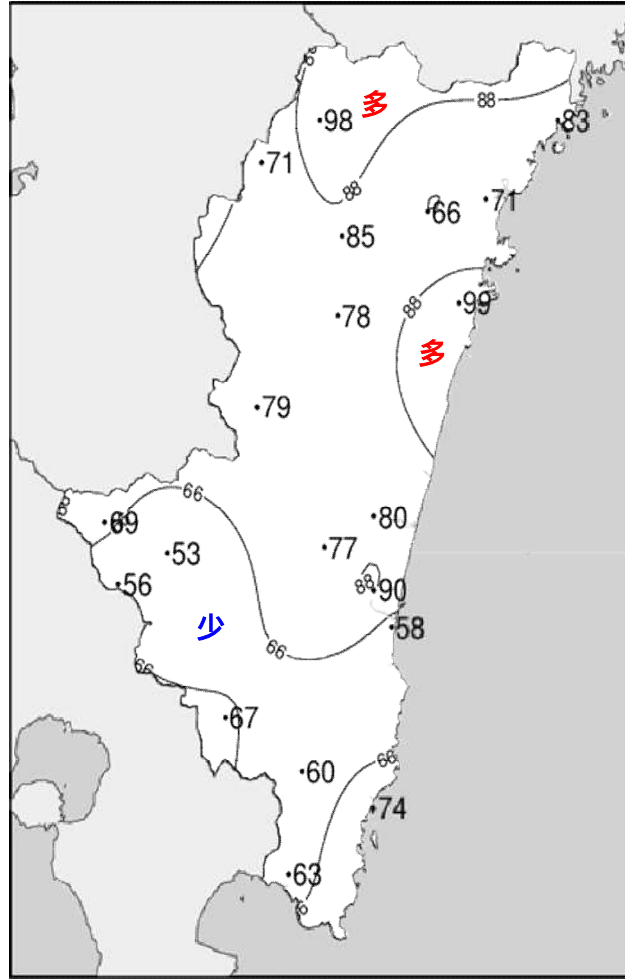
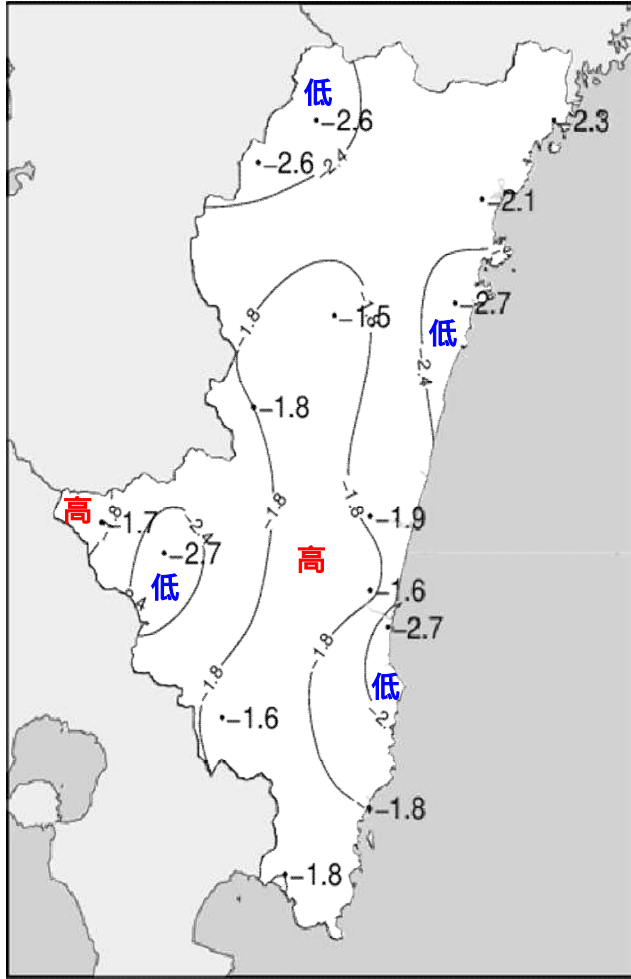
油津



平成30年(2018年)1月下旬 気象分布図



平成30年(2018年)1月下旬 気象分布図(平年差、平年比)



地域気象観測旬報

2018年1月21日～31日 宮崎県 (87)
(1/5)

観測所名	高千穂										10 以上積算気温			0
日付	気温()			風向・風速(m/s)					降水量(mm)			日照 (h)		
	平均	最高	最低	平均	最多	最大	風向	瞬間	風向	日計	1時間		10分	
21	4.2	12.8	-2.3	1.5	NNW	4.7	NW	7.6	NW	0.0	0.0	0.0	9.1	
22	2.4	4.2	0.3	1.8	NNW	4.9	NNW	8.2	NW	18.5	4.0	1.0	0.1	
23	2.9	6.2	-1.2	3.9	NW	6.8	NW	14.5	NNW	0.5	0.5	0.5	0.9	
24	-1.8	1.1	-4.4	4.0	NW	7.2	NNW	17.2	NNW	0.0	0.0	0.0	4.2	
25	-1.9	2.0	-4.9	2.6	NW	4.9	NNW	9.8	NW	0.0	0.0	0.0	8.3	
26	-1.1	3.3	-4.2	3.6	NW	6.9	NW	12.8	NW	0.0	0.0	0.0	9.5	
27	-0.7	6.9	-7.1	1.5	NNW	3.7	W	6.8	NW	0.0	0.0	0.0	9.7	
28	1.3	4.0	-1.7	1.5	NNW	4.2	NW	7.2	NW	2.0	1.0	0.5	0.0	
29	0.5	2.1	-2.5	3.4	NW	5	NW	11.5	NW	0.0	0.0	0.0	1.6	
30	-0.6	4.3	-4.3	2.4	NW	5.3	NW	9.9	NW	0.0	0.0	0.0	5.1	
31	0.5	9.1	-6.6	1.4	NNW	3.4	SSE	5.8	SW	0.0	0.0	0.0	7.0	
前半旬	1.2	5.3	-2.5	2.8	NW					19.0			22.6	
後半旬	0.0	5.0	-4.4	2.3	NW					2.0			32.9	
旬	0.5	5.1	-3.5	2.5	NW					21.0			55.5	
平年差/比	-2.6	-3.6	-1.9							98			122	

観測所名	古江										10 以上積算気温			0
日付	気温()			風向・風速(m/s)					降水量(mm)			日照 (h)		
	平均	最高	最低	平均	最多	最大	風向	瞬間	風向	日計	1時間		10分	
21	9.4	14.0	6.1	5.8	N	10.1	N	17.0	N	0.0	0.0	0.0	8.9	
22	5.4	8.9	0.9	5.3	N	12	N	19.3	N	17.0	3.5	1.0	1.4	
23	5.5	11.8	1.1	3.7	N	7.7	NNE	14.1	NNE	0.0	0.0	0.0	8.8	
24	1.7	6.0	-2.2	3.8	NE	9.4	NNE	15.8	NE	0.0	0.0	0.0	8.9	
25	1.8	7.3	-3.3	3.1	N	8.7	NNE	13.5	NNE	0.0	0.0	0.0	8.2	
26	2.6	8.3	-2.5	3.4	NNE	8.7	NNE	17.3	N	0.0	0.0	0.0	9.0	
27	3.2	8.6	-1.6	2.8	N	8	NNE	14.4	NE	0.0	0.0	0.0	8.5	
28	5.9	10.0	1.6	3.5	NNE	6.9	N	11.6	NNE	0.0	0.0	0.0	0.5	
29	5.6	9.5	1.5	4.2	NE	8.8	N	16.5	N	0.0	0.0	0.0	8.8	
30	2.6	8.5	-3.5	3.2	N	7.7	N	11.8	NNE	0.0	0.0	0.0	9.1	
31	5.6	10.7	0.7	4.3	N	7.2	NNE	13.7	NNE	0.0	0.0	0.0	8.4	
前半旬	4.8	9.6	0.5	4.3	N					17.0			36.2	
後半旬	4.3	9.3	-0.6	3.6	N					0.0			44.3	
旬	4.5	9.4	-0.1	3.9	N					17.0			80.5	
平年差/比	-2.3	-2.4	-2.4							83			134	

観測所名	鞍岡										10 以上積算気温			0
日付	気温()			風向・風速(m/s)					降水量(mm)			日照 (h)		
	平均	最高	最低	平均	最多	最大	風向	瞬間	風向	日計	1時間		10分	
21	2.4	11.2	-2.9	0.8	ENE	2.8	NE	5.5	E	0.0	0.0	0.0	7.2	
22	1.1	4.3	-0.7	0.6]	SW]	2.1]	SW]	5.5]	NNW]	19.0	4.0	1.0	0.1	
23	1.3	5.6	-2.8	1.6	SSW	3.7	SSW	9.6	SW	0.0	0.0	0.0	0.6	
24	-4.1	-1.8	-6.3	1.6	NE	2.9	NE	11.9	NNE	0.0	0.0	0.0	1.3	
25	-4.0	0.0	-6.6	1.0	E	2.5	SSE	7.3	SSW	0.0	0.0	0.0	6.4	
26	-3.2	0.9	-6.9	1.3	ENE	2.9	NNE	9.2	S	0.0	0.0	0.0	6.1	
27	-2.8	5.4	-9.3	0.8	ENE	2.2	ENE	5.0	NNE	0.0	0.0	0.0	7.3	
28	0.3	3.5	-1.9	0.6)	NE)	2.2)	NE)	4.1)	ENE)	2.5	0.5	0.5	0.0	
29	-1.6	0.1	-3.9	1.1]	ENE]	2.7]	NE]	7.3]	NE]	0.0	0.0	0.0	0.2	
30	-2.8	1.5	-5.8	1.1	ENE	4.3	SSW	7.6	S	0.0	0.0	0.0	4.5	
31	-1.6	6.2	-8.4	0.7	WSW	2.4	NE	4.9	ESE	0.0	0.0	0.0	5.9	
前半旬	-0.7	3.9	-3.9	1.3)	ENE)					19.0			15.6	
後半旬	-1.9	2.9	-6.0	0.9)	ENE)					2.5			24.0	
旬	-1.4	3.4	-5.0	1.1)	ENE)					21.5			39.6	
平年差/比	-2.6	-2.7	-1.9							71			124	

観測所名	延岡										10 以上積算気温			0
日付	気温()			風向・風速(m/s)					降水量(mm)			日照 (h)		
	平均	最高	最低	平均	最多	最大	風向	瞬間	風向	日計	1時間		10分	
21	8.0	14.4	2.7	2.9	W	6.4	NNE	10.2	ENE	0.0	0.0	0.0	8.9	
22	5.5	7.7	2.0	2.6	W	5.8	NW	9.3	N	14.5	3.5	1.0	0.4	
23	5.5	10.8	1.8	5.2	W	9.8	W	17.6	W	0.0	0.0	0.0	8.6	
24	1.9	5.8	-3.1	5.5	W	11.3	W	18.7	W	0.0	0.0	0.0	10.0	
25	1.2	7.3	-3.7	2.4	W	5.6	W	9.3	W	0.0	0.0	0.0	8.4	
26	2.5	8.0	-2.5	3.1)	W	7.8)	W)	12.4)	W)	0.0	0.0	0.0	10.1	
27	2.1	9.1	-3.6	2.8	W	6	NW	10.0	NE	0.0	0.0	0.0	10.0	
28	5.7	9.8	1.3	2.1	W	4.1	W	7.9	W	0.0	0.0	0.0	0.8	
29	4.6	8.3	0.8	4.8	W	10.7	W	18.0	W	0.0	0.0	0.0	8.8	
30	2.8	8.3	-1.3	3.3	W	7.5	W	10.9	W	0.0	0.0	0.0	9.9	
31	4.2	10.7	-2.9	2.0	W	4.5	ENE	7.6	NE	0.0	0.0	0.0	7.2	
前半旬	4.4	9.2	-0.1	3.7	W					14.5			36.3	
後半旬	3.7	9.0	-1.4	3.0	W					0.0			46.8	
旬	4.0	9.1	-0.8	3.3	W					14.5			83.1	
平年差/比	-2.1	-2.8	-1.9							71			124	

地域気象観測旬報

2018年1月21日～31日 宮崎県 (87)
(2/5)

観測所名	日向										10 以上積算気温			0
日付	気温()			風向・風速(m/s)						降水量(mm)			日照 (h)	
	平均	最高	最低	平均	最多	最大	風向	瞬間	風向	日計	1時間	10分		
21	8.0	15.1	2.3	1.2	W	3	NE	7.3	NE	0.0	0.0	0.0	8.5	
22	5.7	9.1	2.2	1.5	WSW	3.4	WSW	6.3	W	24.0	5.5	1.0	1.1	
23	4.7	11.5	-1.7	1.7	WSW	5.1	NNW	10.2	NW	0.0	0.0	0.0	8.6	
24	0.7	6.3	-3.6	2.2	NNW	6.7	NW	13.2	NW	0.0	0.0	0.0	9.0	
25	1.5	8.2	-2.5	1.4	WSW	3.7	WNW	7.7	WNW	0.0	0.0	0.0	7.8	
26	2.1	8.8	-3.8	1.9	WNW	4.9	NW	10.3	W	0.0	0.0	0.0	9.1	
27	2.0	9.9	-3.8	1.1	W	2.8	E	5.9	ENE	0.0	0.0	0.0	9.2	
28	5.4	9.8	1.7	1.1	W	2.3	W	4.8	W	0.0	0.0	0.0	0.1	
29	4.3	9.2	-2.4	2.0	N	5	N	11.1	N	0.0	0.0	0.0	8.4	
30	1.8	9.2	-3.7	1.3	W	3.4	N	7.1	N	0.0	0.0	0.0	9.2	
31	4.6	11.9	-2.6	1.2	W	3.1	WSW	6.0	E	0.0	0.0	0.0	5.1	
前半旬	4.1	10.0	-0.7	1.6	WSW					24.0			35.0	
後半旬	3.4	9.8	-2.4	1.4	W					0.0			41.1	
旬	3.7	9.9	-1.6	1.5	W					24.0			76.1	
平年差/比	-2.7	-2.3	-3.0							99			120	

観測所名	神門										10 以上積算気温			0
日付	気温()			風向・風速(m/s)						降水量(mm)			日照 (h)	
	平均	最高	最低	平均	最多	最大	風向	瞬間	風向	日計	1時間	10分		
21	5.9	14.9	0.0	0.6	SSE	2.8	SSE	6.1	SSE	0.0	0.0	0.0	7.3	
22	4.4	9.3	2.4	0.4	SSE	1.5	SSE	2.7	SSE	18.5	4.0	1.0	1.2	
23	3.7	11.0	-2.2	1.0	SSE	3.8	S	11.2	S	0.0	0.0	0.0	8.1	
24	0.0	5.5	-5.4	0.9	N	3.2	NNE	11.3	NNW	0.0	0.0	0.0	8.7	
25	-1.1	7.5	-7.0	0.6	SSE	3	SSE	5.4	SSE	0.0	0.0	0.0	7.7	
26	-0.4	9.0	-6.2	0.6	SSE	2.9	SSE	7.0	S	0.0	0.0	0.0	8.7	
27	-0.8	9.7	-8.1	0.6	SSE	2.6	SSE	5.1	SSE	0.0	0.0	0.0	8.7	
28	3.1	7.4	-1.1	0.1	SSE	0.6	SSW	1.9	N	1.5	0.5	0.5	0.1	
29	2.4	9.8	-3.7	0.7	SE	2.7	S	7.8	S	0.0	0.5	0.0	7.2	
30	-0.3	8.4	-5.7	0.6	SSE	3.1	SSE	6.0	SSE	0.0	0.0	0.0	8.8	
31	1.9	10.8	-6.1	0.6	SE	2.8	S	5.9	ESE	0.0	0.0	0.0	5.2	
前半旬	2.6	9.6	-2.4	0.7	SSE					18.5			33.0	
後半旬	1.0	9.2	-5.1	0.5	SSE					1.5			38.7	
旬	1.7	9.4	-3.9	0.6	SSE					20.0			71.7	
平年差/比	-1.5	-1.7	-1.0							78			127	

観測所名	西米良										10 以上積算気温			0
日付	気温()			風向・風速(m/s)						降水量(mm)			日照 (h)	
	平均	最高	最低	平均	最多	最大	風向	瞬間	風向	日計	1時間	10分		
21	6.4	15.8	0.7	0.9	SSW	5.2	SW	8.8	SSW	0.0	0.0	0.0	6.6	
22	5.1	8.6	2.0	0.6	WSW	4.4	SE	7.9	SSE	16.0	3.5	1.0	0.1	
23	5.6	8.4	1.3	2.1	NE	7.5	NE	15.3	NNE	0.0	0.0	0.0	3.9	
24	0.9	3.1	-2.8	4.5	NNE	10.4	NNE	18.4	N	0.0	0.0	0.0	5.2	
25	-0.4	5.5	-5.4	1.1	NNE	4.3	NE	8.6	NE	0.0	0.0	0.0	6.7	
26	0.8	5.7	-3.1	1.8	ESE	5.6	ENE	11.0	E	0.0	0.0	0.0	6.7	
27	0.0	10.1	-6.6	0.8	SW	4.7	SW	7.8	SW	0.0	0.0	0.0	6.7	
28	2.9	6.6	-0.3	0.6	N	4	S	8.6	S	5.0	1.0	0.5	0.0	
29	2.4	5.7	-0.5	2.0	E	6.8	ENE	12.4	E	0.0	0.0	0.0	6.0	
30	0.8	5.3	-3.3	1.5	NE	5.1	ENE	10.1	NNE	0.0	0.0	0.0	6.6	
31	2.5	9.7	-4.1	0.6	SSE	3.3	S	6.0	SSE	0.0	0.0	0.0	4.0	
前半旬	3.5	8.3	-0.8	1.8	NNE					16.0			22.5	
後半旬	1.6	7.2	-3.0	1.2	NNE					5.0			30.0	
旬	2.5	7.7	-2.0	1.5	NNE					21.0			52.5	
平年差/比	-1.8	-2.8	-1.4							79			128	

観測所名	高鍋										10 以上積算気温			0
日付	気温()			風向・風速(m/s)						降水量(mm)			日照 (h)	
	平均	最高	最低	平均	最多	最大	風向	瞬間	風向	日計	1時間	10分		
21	8.3	13.5	3.9	1.2	NNW	4.2	ESE	7.3	ESE	0.0	0.0	0.0	8.4	
22	7.0	10.0	4.0	1.1	NNW	3.6	WNW	6.2	WNW	19.5	4.5	1.0	0.5	
23	7.2	12.1	3.3	3.2	W	7.7	WNW	14.1	W	0.0	0.0	0.0	9.0	
24	2.8	7.8	-4.1	2.0	WNW	4.6	WNW	9.2	WSW	0.0	0.0	0.0	9.8	
25	1.0	6.1	-5.1	1.5	NW	3.8	ESE	6.5	E	0.0	0.0	0.0	8.1	
26	2.6	8.1	-4.3	1.7	WNW	4.2	WNW	6.4	ESE	0.0	0.0	0.0	10.0	
27	1.1	7.9	-6.1	1.2	NNW	3	ESE	6.0	ESE	0.0	0.0	0.0	10.1	
28	5.6	10.0	1.6	0.9	NNW	2.8	NW	4.3	NW	2.0	1.0	0.5	0.1	
29	5.0	10.7	-2.9	1.7	WNW	4	WNW	7.8	WNW	0.0	0.0	0.0	3.7	
30	1.4	8.6	-4.2	1.4	NNW	3.9	WNW	6.5	E	0.0	0.0	0.0	9.9	
31	4.4	9.6	-2.2	1.0	NNW	2.4	NW	4.9	ESE	0.0	0.0	0.0	2.4	
前半旬	5.3	9.9	0.4	1.8	WNW					19.5			35.8	
後半旬	3.4	9.2	-3.0	1.3	NNW					2.0			36.2	
旬	4.2	9.5	-1.5	1.5	NNW					21.5			72.0	
平年差/比	//	//	//							//			//	

地域気象観測旬報

2018年1月21日～31日 宮崎県 (87)
(3/5)

観測所名	加久藤										10 以上積算気温			0
日付	気温()			風向・風速(m/s)					降水量(mm)			日照 (h)		
	平均	最高	最低	平均	最多	最大	風向	瞬間	風向	日計	1時間		10分	
21	6.9	15.9	-0.5	1.3	E	3.2	ENE	7.6	E	0.0	0.0	0.0	8.6	
22	5.6	10.5	0.6	1.8	ENE	3.7		W	7.5	WNW	15.0	4.0	1.0	0.7
23	4.1	8.5	0.5	2.8	NW	7	NW	12.3	NW	0.0	0.0	0.0	2.2	
24	0.8	3.8	-2.1	4.5	NW	8.6	NW	14.1	NW	0.0	0.0	0.0	7.2	
25	0.2	5.3	-2.7	2.9	WSW	5.2	NW	9.0	WNW	0.0	0.0	0.0	8.0	
26	0.9	4.6	-1.8	3.4	WNW	6.6	NW	12.4	NW	0.0	0.0	0.0	8.4	
27	1.5	10.5	-6.3	1.1	W	3.4	NW	6.4	NNW	0.0	0.0	0.0	10.1	
28	3.3	6.3	0.2	1.1	W	4.4	WNW	8.8	NW	3.0	0.5	0.5	0.0	
29	2.7	5.1	0.1	3.5	W	6.4	NW	11.3	NNW	0.0	0.0	0.0	1.4	
30	1.3	5.7	-3.5	2.9	WNW	5.7	NNW	10.0	NNW	0.0	0.0	0.0	8.5	
31	2.9	10.5	-4.7	0.7	E	2.8	WSW	5.5	SW	0.0	0.0	0.0	6.2	
前半旬	3.5	8.8	-0.8	2.7	NW					15.0			26.7	
後半旬	2.1	7.1	-2.7	2.1	WNW					3.0			34.6	
旬	2.7	7.9	-1.8	2.4	WNW					18.0			61.3	
平年差/比	-1.7	-2.1	-1.1							69			130	

観測所名	西都										10 以上積算気温			0
日付	気温()			風向・風速(m/s)					降水量(mm)			日照 (h)		
	平均	最高	最低	平均	最多	最大	風向	瞬間	風向	日計	1時間		10分	
21	8.7	13.8	4.3	1.8	ESE	5.5	NE	8.7	NNE	0.0	0.0	0.0	7.8	
22	7.1	10.3	3.6	1.6	WNW	5.7	WSW	8.5	WSW	18.5	4.5	1.0	0.4	
23	6.7	12.8	1.3	3.6	WNW	9.5	WNW	15.6	NW	0.0	0.0	0.0	8.8	
24	2.9	7.3	-3.0	4.2	WNW	10.5	WNW	16.3	WNW	0.0	0.0	0.0	9.9	
25	1.1	6.7	-4.1	1.7	WNW	4.4	E	7.9	E	0.0	0.0	0.0	8.0	
26	3.1	9.0	-2.9	2.1	WNW	5.6	ESE	8.8	ESE	0.0	0.0	0.0	9.9	
27	1.0	8.2	-5.3	1.6	NW	4.4	ESE	7.0	E	0.0	0.0	0.0	10.0	
28	5.7	8.8	1.5	1.2	WNW	2.6	NW	4.1	W	1.5	0.5	0.5	0.1	
29	5.7	11.4	1.4	2.4	WSW	6.3	NW	9.2	NW	0.0	0.0	0.0	5.8	
30	2.4	9.1	-3.4	1.9	WNW	5.3	NE	8.0	NE	0.0	0.0	0.0	9.9	
31	4.3	10.0	-2.1	1.4	WNW	2.5	NW	4.2	SE	0.0	0.0	0.0	2.4	
前半旬	5.3	10.2	0.4	2.6	WNW					18.5			34.9	
後半旬	3.7	9.4	-1.8	1.8	WNW					1.5			38.1	
旬	4.4	9.8	-0.8	2.1	WNW					20.0			73.0	
平年差/比	-1.9	-2.7	-1.4							80			116	

観測所名	小林										10 以上積算気温			0
日付	気温()			風向・風速(m/s)					降水量(mm)			日照 (h)		
	平均	最高	最低	平均	最多	最大	風向	瞬間	風向	日計	1時間		10分	
21	8.2	15.9	3.2	2.5	WNW	5.7	SE	8.9	SSE	0.0	0.0	0.0	8.7	
22	5.9	9.6	3.3	2.3	WNW	5.2	NW	9.9	NNW	18.5	4.5	1.0	1.0	
23	5.0	8.9	1.9	4.7	NW	7.6	NW	15.7	NNW	0.0	0.0	0.0	7.5	
24	0.6	3.4	-2.3	5.7	NW	9.3	NW	18.3	NW	0.0	0.0	0.0	8.6	
25	0.0	5.1	-3.3	3.3	WNW	5.5	W	9.8	W	0.0	0.0	0.0	7.9	
26	0.9	4.5	-2.0	4.5	WNW	7.4	WNW	14.6	WNW	0.0	0.0	0.0	9.3	
27	1.1	8.8	-5.8	2.1	WNW	5.8	WNW	9.7	WNW	0.0	0.0	0.0	9.9	
28	4.0	6.8	0.8	2.2	WNW	4.6	WNW	6.8	WNW	4.5	1.0	0.5	0.1	
29	2.6	5.3	-0.1	4.7	WNW	7.8	NW	15.8	NW	0.0	0.0	0.0	5.2	
30	1.3	5.0	-2.0	3.9	NW	7.9	NNW	11.8	WNW	0.0	0.0	0.0	9.1	
31	3.7	10.2	-2.6	2.5	NW	5.1	WNW	7.5	WNW	0.0	0.0	0.0	7.0	
前半旬	3.9	8.6	0.6	3.7	NW					18.5			33.7	
後半旬	2.3	6.8	-1.9	3.3	WNW					4.5			40.6	
旬	3.0	7.6	-0.8	3.5	WNW					23.0			74.3	
平年差/比	-2.7	-2.6	-2.7							53			141	

観測所名	宮崎										10 以上積算気温			0
日付	気温()			風向・風速(m/s)					降水量(mm)			日照 (h)		
	平均	最高	最低	平均	最多	最大	風向	瞬間	風向	日計	1時間		10分	
21	9.9	13.9	6.3	2.9	WNW	4.8	E	8.0	NE	0.0	0.0	0.0	7.5	
22	7.9	10.6	5.0	1.9	W	7.5	W	11.0	W	19.0	5.0	1.0	1.0	
23	8.2	13.1	3.9	5.7	W	9	W	14.5	WSW	0.0	0.0	0.0	8.5	
24	4.0	7.8	0.0	5.5	W	8.7	W	14.1	WNW	0.0	0.0	0.0	10.0	
25	2.6	8.3	-1.2	3.3	W	5.6	W	9.1	WSW	0.0	0.0	0.0	7.6	
26	4.2	9.3	0.7	5.4	W	8.5	W	12.3	W	0.0	0.0	0.0	10.1	
27	2.6	8.4	-3.0	2.6	WNW	4.4	NW	7.0	E	0.0	0.0	0.0	10.0	
28	6.1	9.6	2.2	2.9	WNW	4.7	W	8.0	WNW	2.0	1.5	0.5	0.5	
29	5.6	9.7	2.4	5.7	W	9.3	W	14.8	WSW	0.5	0.5	0.5	6.8	
30	3.8	9.2	-0.7	4.0	W	6.8	WSW	11.0	WSW	0.0	0.0	0.0	9.9	
31	5.1	9.6	-0.1	2.8	WNW	5.2	NW	6.7	WNW	0.0	0.0	0.0	0.9	
前半旬	6.5	10.7	2.8	3.9	W					19.0			34.6	
後半旬	4.6	9.3	0.3	3.9	W					2.5			38.2	
旬	5.5	10.0	1.4	3.9	W					21.5			72.8	
平年差/比	-1.6	-2.2	-0.9							90			113	

地域気象観測旬報

2018年1月21日～31日 宮崎県 (87)
(4/5)

観測所名	田野										10 以上積算気温			0
日付	気温()			風向・風速(m/s)					降水量(mm)			日照 (h)		
	平均	最高	最低	平均	最多	最大	風向	瞬間	風向	日計	1時間		10分	
21	9.0	12.8	5.5	2.1	ENE	5.2	E	8.6	E	0.0	0.0	0.0	8.0	
22	7.0	10.8	4.2	1.7	SSE	4.7	WSW	8.2	W	20.5	5.5	1.5	2.1	
23	7.0	10.9	3.0	3.8	W	8.2	WNW	16.8	W	0.0	0.0	0.0	8.7	
24	2.2	5.4	-1.6	4.1	W	8	NW	17.1	NW	0.0	0.0	0.0	9.6	
25	1.6	7.7	-2.5	3.2	WSW	5.3	SW	8.4	SW	0.0	0.0	0.0	7.5	
26	2.6	7.0	-0.7	3.9	WSW	6.5	WSW	11.8	WSW	0.0	0.0	0.0	9.9	
27	1.1	7.4	-5.7	2.2	W	4.2	E	6.8	E	0.0	0.0	0.0	10.0	
28	5.4	9.3	1.3	2.0	WSW	3.2	WSW	5.7	SW	3.0	1.0	0.5	0.4	
29	4.0	7.5	-0.2	3.8	W	6.5	W	11.8	W	0.5	0.5	0.5	8.0	
30	2.5	7.9	-2.4	2.5	WNW	5	W	10.2	WSW	0.0	0.0	0.0	9.8	
31	4.0	7.8	-1.2	1.6	WNW	3.3	E	5.0	E	0.0	0.0	0.0	0.6	
前半旬	5.4	9.5	1.7	3.0	W					20.5			35.9	
後半旬	3.3	7.8	-1.5	2.7	WSW					3.5			38.7	
旬	4.2	8.6	0.0	2.8	W					24.0			74.6	
平年差/比	//	//	//							//			//	

観測所名	赤江										10 以上積算気温			10
日付	気温()			風向・風速(m/s)					降水量(mm)			日照 (h)		
	平均	最高	最低	平均	最多	最大	風向	瞬間	風向	日計	1時間		10分	
21	10.2	13.9	6.7	4.1	NE	9.1	NNE	11.3	NNE	0.0	0.0	0.0		
22	8.1	10.4	5.5	3.3	WNW	7.9	W	10.3	N	21.0	6.0	1.5		
23	7.9	12.9	3.9	7.0	W	13.6	W	18.0	W	0.0	0.0	0.0		
24	3.8	8.4	-0.4	7.0	WNW	11	WNW	14.9	WNW	0.0	0.0	0.0		
25	2.5	7.4	-1.7	4.9	W	8.3	W	10.8	W	0.0	0.0	0.0		
26	3.9	9.4	0.5	7.7	W	9.7	W	12.3	W	0.0	0.0	0.0		
27	2.4	8.0	-3.8	3.6	W	6.7	W	9.3	NNE	0.0	0.0	0.0		
28	6.3	10.3	2.7	3.7	WNW	7.1	W	9.3	W	1.0	1.0	0.5		
29	5.5	10.2	1.9	7.6	W	12.1	W	15.9	W	0.5	0.5	0.5		
30	3.8	9.6	-0.8	5.6	W	8.6	W	12.3	WNW	0.0	0.0	0.0		
31	5.3	9.1	0.0	3.0	WNW	4.9	WNW	7.2	N	0.0	0.0	0.0		
前半旬	6.5	10.6	2.8	5.3	W					21.0				
後半旬	4.5	9.4	0.1	5.2	W					1.5				
旬	5.4	10.0	1.3	5.2	W					22.5				
平年差/比	-2.7	-2.7	-2.4							58				

観測所名	都城										10 以上積算気温			0
日付	気温()			風向・風速(m/s)					降水量(mm)			日照 (h)		
	平均	最高	最低	平均	最多	最大	風向	瞬間	風向	日計	1時間		10分	
21	9.0	16.7	3.6	1.6	NNE	3.5	NNE	6.1	NNE	0.0	0.0	0.0	7.7	
22	7.0	12.1	2.5	2.7	N	6	NNE	11.2	N	11.0	2.5	1.0	1.5	
23	6.0	11.6	2.3	2.4	WNW	6.1	WNW	12.2	WNW	0.0	0.0	0.0	5.4	
24	2.4	6.8	-2.1	2.5	W	6.1	WNW	12.5	WNW	0.0	0.0	0.0	8.4	
25	1.0	7.3	-3.3	1.4	W	3.3	WNW	6.6	WSW	0.0	0.0	0.0	6.3	
26	2.2	7.6	-2.0	1.9	WNW	5.4	NNW	9.3	WNW	0.0	0.0	0.0	9.9	
27	1.5	9.7	-5.5	1.5	NNW	4	ENE	6.8	E	0.0	0.0	0.0	9.9	
28	4.3	7.3	0.7	1.1	ENE	2.3	E	3.7	ENE	4.5	1.0	0.5	0.1	
29	3.9	8.9	-0.5	1.9	WNW	5.1	NNW	9.1	WNW	0.0	1.0	0.5	5.6	
30	2.2	8.2	-1.9	1.6	WNW	4.1	WNW	8.3	WNW	0.0	0.0	0.0	9.9	
31	3.7	10.3	-2.9	1.1	NE	2.6	N	4.3	N	0.0	0.0	0.0	3.8	
前半旬	5.1	10.9	0.6	2.1	W					11.0			29.3	
後半旬	3.0	8.7	-2.0	1.5	WNW					4.5			39.2	
旬	3.9	9.7	-0.8	1.8	WNW					15.5			68.5	
平年差/比	-1.6	-1.6	-1.2							67			114	

観測所名	油津										10 以上積算気温			11
日付	気温()			風向・風速(m/s)					降水量(mm)			日照 (h)		
	平均	最高	最低	平均	最多	最大	風向	瞬間	風向	日計	1時間		10分	
21	11.2	14.8	8.0	3.0	W	5.6	ENE	8.2	ENE	0.0	0.0	0.0	6.6	
22	8.8	12.4	4.8	3.0	WNW	5.7	WNW	10.7	NW	16.0	3.5	1.0	1.3	
23	8.9	13.8	5.0	3.9	WNW	10.6	W	16.0	WNW	0.0	0.0	0.0	8.7	
24	5.2	9.1	0.7	4.3	WNW	9.5	WNW	15.3	W	0.0	0.0	0.0	8.3	
25	3.6	8.6	-0.5	3.8	WNW	6.5	WNW	8.4	WNW	0.0	0.0	0.0	6.5	
26	5.1	10.0	2.0	5.1	WNW	7.7	WNW	13.4	WNW	0.0	0.0	0.0	9.2	
27	3.6	9.2	-1.7	3.8	WNW	6.2	ENE	9.2	ENE	0.0	0.0	0.0	9.1	
28	6.9	10.1	2.9	3.3	WNW	5.7	WNW	7.9	W	3.5	1.5	0.5	0.2	
29	6.4	10.8	3.1	4.8	WNW	9.1	WNW	12.8	WNW	1.5	1.5	0.5	7.6	
30	4.8	10.2	1.2	3.7	WNW	7.9	W	10.9	WNW	0.0	0.0	0.0	8.9	
31	5.9	10.0	0.9	3.3	WNW	5.5	W	7.1	WNW	1.0	1.0	0.5	0.6	
前半旬	7.5	11.7	3.6	3.6	WNW					16.0			31.4	
後半旬	5.5	10.1	1.4	4.0	WNW					6.0			35.6	
旬	6.4	10.8	2.4	3.8	WNW					22.0			67.0	
平年差/比	-1.8	-2.1	-1.5							74			111	

地域気象観測旬報

2018年1月21日～31日 宮崎県 (87)
(5/5)

観測所名	串間		10 以上積算気温											10		
			気温()			風向・風速(m/s)						降水量(mm)			日照 (h)	
			平均	最高	最低	平均	最多	最大	風向	瞬間	風向	日計	1時間			10分
21	10.4	16.4	5.7	2.0	NE	4.9	NE	9.0	NNE	0.0	0.0	0.0	6.7			
22	8.6	12.8	3.4	2.5	NE	6	NE	10.6	ENE	12.5	3.0	1.0	1.5			
23	7.3	13.1	2.6	2.6	WNW	6.9	W	14.5	WNW	0.0	0.0	0.0	8.4			
24	3.8	8.1	-0.1	3.1	WNW	6.7	WNW	15.1	W	0.0	0.0	0.0	8.4			
25	2.7	8.1	-1.0	2.7	W	6.3	WNW	11.6	WNW	0.0	0.0	0.0	4.3			
26	4.0	8.7	0.5	3.2	WNW	6.9	WNW	13.3	WNW	0.0	0.0	0.0	10.1			
27	2.3	9.8	-4.4	1.5	NE	3.5	SW	5.8	SSW	0.0	0.0	0.0	10.1			
28	6.4	9.7	1.9	1.0	NE	2.5	NE	6.6	W	3.0	1.0	0.5	0.0			
29	5.2	9.6	-1.0	2.5	WNW	6.6	WNW	11.8	NW	1.0	1.0	0.5	7.6			
30	3.8	9.5	-1.4	2.0	WNW	5.3	W	8.8	W	0.0	0.0	0.0	9.1			
31	4.8	10.7	-1.8	1.6	NE	3.3	ENE	4.9	ENE	0.0	0.0	0.0	2.3			
前半旬	6.6	11.7	2.1	2.6	WNW					12.5			29.3			
後半旬	4.4	9.7	-1.0	2.0	WNW					4.0			39.2			
旬	5.4	10.6	0.4	2.2	WNW					16.5			68.5			
平年差/比	-1.8	-2.0	-1.6							63			116			

地域雨量観測旬報

2018年1月21日～31日 宮崎県 (87)

(1/1)

観測所名	日之影				諸塚				北方				椎葉				都農				えびの			
	降水量(mm)				降水量(mm)				降水量(mm)				降水量(mm)				降水量(mm)				降水量(mm)			
日付	日計	平年比	最大1時間	最大10分間	日計	平年比	最大1時間	最大10分間	日計	平年比	最大1時間	最大10分間	日計	平年比	最大1時間	最大10分間	日計	平年比	最大1時間	最大10分間	日計	平年比	最大1時間	最大10分間
21	0.0		0.0	0.0	0.0		0.0	0.0	0.0		0.0	0.0	0.0		0.0	0.0	0.0		0.0	0.0	0.0		0.0	0.0
22	13.0		3.0	1.0	19.0		4.0	1.0	16.0		3.5	1.0	16.5		4.5	1.0	19.0		4.5	1.0	14.0		4.0	1.0
23	0.0		0.0	0.0	0.0		0.0	0.0	0.0		0.0	0.0	0.0		0.0	0.0	0.0		0.0	0.0	0.0		0.0	0.0
24	0.0		0.0	0.0	0.0		0.0	0.0	0.0		0.0	0.0	0.0		0.0	0.0	0.0		0.0	0.0	0.0		0.0	0.0
25	0.0		0.0	0.0	0.0		0.0	0.0	0.0		0.0	0.0	0.0		0.0	0.0	0.0		0.0	0.0	0.0		0.0	0.0
半旬計/最大	13.0	//	3.0	1.0	19.0	179	4.0	1.0	16.0	147	3.5	1.0	16.5	//	4.5	1.0	19.0	//	4.5	1.0	14.0	67	4.0	1.0
26	0.0		0.0	0.0	0.0		0.0	0.0	0.0		0.0	0.0	0.0		0.0	0.0	0.0		0.0	0.0	0.0		0.0	0.0
27	0.0		0.0	0.0	0.0		0.0	0.0	0.0		0.0	0.0	0.0		0.0	0.0	0.0		0.0	0.0	0.0		0.0	0.0
28	0.0		0.0	0.0	0.5		0.5	0.5	0.0		0.0	0.0	4.5		1.5	0.5	2.0		1.0	0.5	9.5		2.5	0.5
29	0.0		0.0	0.0	0.0		0.0	0.0	0.0		0.0	0.0	0.0		0.0	0.0	0.0		0.5	0.0	0.5		0.5	0.5
30	0.0		0.0	0.0	0.0		0.0	0.0	0.0		0.0	0.0	0.0		0.0	0.0	0.0		0.0	0.0	0.0		0.0	0.0
31	0.0		0.0	0.0	0.0		0.0	0.0	0.0		0.0	0.0	0.0		0.0	0.0	0.0		0.0	0.0	0.0		0.0	0.0
半旬計/最大	0.0	//	0.0	0.0	0.5	4	0.5	0.5	0.0	0	0.0	0.0	4.5	//	1.5	0.5	2.0	//	1.0	0.5	10.0	44	2.5	0.5
旬計	13.0	//			19.5	85			16.0	66			21.0	//			21.0	//			24.0	56		
旬最大	13.0		3.0	1.0	19.0		4.0	1.0	16.0		3.5	1.0	16.5		4.5	1.0	19.0		4.5	1.0	14.0		4.0	1.0
起日	22		22	22	22		22	22	22		22	22	22		22	22	22		22	22	22		22	22

観測所名	野尻				国富				深瀬															
	降水量(mm)				降水量(mm)				降水量(mm)				降水量(mm)				降水量(mm)				降水量(mm)			
日付	日計	平年比	最大1時間	最大10分間	日計	平年比	最大1時間	最大10分間	日計	平年比	最大1時間	最大10分間	日計	平年比	最大1時間	最大10分間	日計	平年比	最大1時間	最大10分間	日計	平年比	最大1時間	最大10分間
21	0.0		0.0	0.0	0.0		0.0	0.0	0.0		0.0	0.0												
22	18.0		4.0	1.0	17.0		4.0	1.0	13.5		4.0	1.0												
23	0.0		0.0	0.0	0.0		0.0	0.0	0.0		0.0	0.0												
24	0.0		0.0	0.0	0.0		0.0	0.0	0.0		0.0	0.0												
25	0.0		0.0	0.0	0.0		0.0	0.0	0.0		0.0	0.0												
半旬計/最大	18.0	//	4.0	1.0	17.0	143	4.0	1.0	13.5	90	4.0	1.0												
26	0.0		0.0	0.0	0.0		0.0	0.0	0.0		0.0	0.0												
27	0.0		0.0	0.0	0.0		0.0	0.0	0.0		0.0	0.0												
28	5.5		2.0	0.5	2.5		1.5	0.5	5.0		1.5	0.5												
29	0.0		0.5	0.0	0.0		0.0	0.0	0.5		1.0	0.5												
30	0.0		0.0	0.0	0.0		0.0	0.0	0.0		0.0	0.0												
31	0.0		0.0	0.0	0.0		0.0	0.0	1.0		1.0	0.5												
半旬計/最大	5.5	//	2.0	0.5	2.5	20	1.5	0.5	6.5	37	1.5	0.5												
旬計	23.5	//			19.5	77			20.0	60														
旬最大	18.0		4.0	1.0	17.0		4.0	1.0	13.5		4.0	1.0												
起日	22		22	22	22		22	22	22		22	22												

地域気象観測月報(集計値)

宮崎県 (87)

2018年1月

1/1頁

観測所名	高千穂	古江	鞍岡	延岡	日向	神門	西米良	高鍋	加久藤	西都	小林	宮崎	田野	赤江	都城	油津	串間	
気	平均	2.3	6.3	0.3	5.7	5.4	3.0	3.4	5.7	4.0	5.8	4.8	6.9	5.9	7.0	5.2	8.0	7.0
	平年差	-1.3	-1.1	-1.4	-0.9	-1.4	-0.7	-1.3	//	-0.8	-0.9	-0.9	-0.6	//	-1	-0.6	-0.7	-0.6
	最高	18.1	19.3	14.3	19.4	21.1	18.3	16.8	20.1	18.2	20.9	18.6	21.0	18.8	20.9	18.8	21.0	20.3
	起日	16	17	8	16	17	17	17	17	16	17	16	16	17	17	16	17	17
	最低	-7.1	-3.6	-10.6	-4.6	-5.5	-8.5	-6.6	-6.1	-6.3	-5.9	-5.8	-3.1	-5.7	-3.8	-5.5	-2.1	-4.4
	起日	27	11	13	13	13	13	27	27	27	13	27	13	27	27	27	12	27
	最高平均	7.6	11.4	5.5	11.2	11.8	11.1	9.5	11.5	9.7	11.9	9.6	12.1	10.9	12.0	11.5	12.7	12.7
	最高平年差	-1.6	-1.0	-1.3	-1.2	-0.9	-0.5	-1.4	//	-0.8	-1.2	-0.7	-0.6	//	-0.8	-0.3	-0.7	-0.4
	最低平均	-2.1	1.1	-3.8	0.7	0.3	-2.7	-1.1	0.0	-0.9	0.3	0.8	2.4	1.1	2.6	0.1	3.5	1.6
	最低平年差	-0.9	-1.8	-1.1	-0.8	-1.5	-0.3	-0.9	//	-0.5	-0.6	-0.9	-0.2	//	-0.8	-0.5	-0.8	-0.7
	積算気温	20	71	0	36	38	11	11	38	23	37	36	60	40	73	36	78	65
温	平均0 未満日数	9	0	13	0	1	6	3	1	2	0	1	0	0	1	0	0	0
	平均25 以上日数	0	0	0	0	0	0	0	0	0	0	0	0	0	0	0	0	0
	最高0 未満日数	1	0	4	0	0	0	0	0	0	0	0	0	0	0	0	0	0
	最高25 以上日数	0	0	0	0	0	0	0	0	0	0	0	0	0	0	0	0	0
	最高30 以上日数	0	0	0	0	0	0	0	0	0	0	0	0	0	0	0	0	0
	最高35 以上日数	0	0	0	0	0	0	0	0	0	0	0	0	0	0	0	0	0
	最低0 未満日数	25	12	29	12	15	23	20	15	19	13	13	9	12	10	14	5	12
	最低25 以上日数	0	0	0	0	0	0	0	0	0	0	0	0	0	0	0	0	0
日照	月計	149.5	203.9	103.5	221.7	199.7	171.2	128.4	202.6	155.5	204.1	185.6	204.0	195.3		183.5	179.6	184.9
	平年比	118	121	115	118	111	107	112	//	119	116	118	112	//		109	106	112
	0.1時間未満日数	2	1	5	1	1	1	3	1	2	1	1	1	1		1	1	3
風向・風速	平均風速	2.3	3.5	1.0	2.9	1.5	0.5	1.2	1.6	1.9	2.1	3.0	3.5	2.6	4.6	1.7	3.8	2.1
	最大風速	7.2	12	5.2	11.8	6.7	3.8	10.4	8.3	8.6	10.5	9.3	12.5	9.2	13.6	7.1	11	8
	最大風速風向	NNW	N	SSW	WNW	NW	S	NNE	WNW	NW	WNW	NW	W	WSW	W	WNW	W	W
	起日	24	22	8	9	24	23	24	9	24	24	24	9	17	23	9	9	10
	最大瞬間風速	17.2	19.3	13.2	20.8	13.2	11.3	18.4	16.8	14.1	18.3	18.3	21.3	17.1	19	14.2	18.7	17.5
	最大瞬間風速風向	NNW	N	WSW	WNW	NW	NNW	N	NW	NW	W	NW	W	NW	WNW	NW	W	WSW
	起日	24	22	8	9	24	24	24	9	24	9	24	9	24	9	9	10	10
	最多風向	NW	N	ENE	W	W	SSE	NNE	NNW	W	WNW	WNW	WNW	W	W	W	WNW	NE
	10m/s以上日数	0	3	0	4	0	0	1	0	0	2	0	1	0	8	0	3	0
	15m/s以上日数	0	0	0	0	0	0	0	0	0	0	0	0	0	0	0	0	0
	20m/s以上日数	0	0	0	0	0	0	0	0	0	0	0	0	0	0	0	0	0
	30m/s以上日数	0	0	0	0	0	0	0	0	0	0	0	0	0	0	0	0	0
降水量	月計	64.5	38.0	120.0	46.0	60.5	60.0	84.0	67.5	95.5	73.0	98.0	63.5	73.0	58.0	71.5	69.0	74.5
	平年比	114	71	139	86	99	89	117	//	134	115	119	100	//	85	116	88	108
	最大日降水量	18.5	17.0	30.5	14.5	24.0	18.5	18.0	19.5	30.0	22.5	24.0	19.0	20.5	21.0	22.0	18.0	29.0
	起日	22	22	10	22	22	22	17	22	17	17	17	22	22	22	17	8	8
	最大1時間降水量	4.0	3.5	4.5	4.5	5.5	4.0	5.0	8.5	9.0	9.0	7.0	6.0	8.5	7.0	12.0	7.0	8.0
	起日 時分	22 10:23	22 10:37	17 03:13	17 03:38	22 07:42	22 09:35	17 05:48	17 05:38	17 04:10	17 05:30	17 05:10	17 06:13	17 05:56	17 06:11	17 05:34	17 06:43	8 05:39
	最大10分間降水量	1.0	1.5	1.5	2.0	1.5	1.0	1.5	2.0	2.0	2.0	2.0	2.5	2.5	2.0	3.0	3.0	3.0
	起日 時分	22 12:09	8 04:34	10 10:47	8 04:29	8 04:20	22 11:02	17 05:31	17 05:21	17 05:10	17 06:27	17 05:37	17 03:35	17 06:26	17 05:45	17 05:36	17 06:24	8 02:08
	1mm以上日数	8	4	9	5	5	7	8	6	9	6	8	6	7	6	7	9	7
	10mm以上日数	3	2	6	2	2	3	4	4	4	4	5	4	4	3	4	4	4
	30mm以上日数	0	0	1	0	0	0	0	0	1	0	0	0	0	0	0	0	0
	50mm以上日数	0	0	0	0	0	0	0	0	0	0	0	0	0	0	0	0	0
	70mm以上日数	0	0	0	0	0	0	0	0	0	0	0	0	0	0	0	0	0
	100mm以上日数	0	0	0	0	0	0	0	0	0	0	0	0	0	0	0	0	0

地域雨量観測月報(集計値)

宮崎県 (87)

2018年1月

1/1頁

観測所名	日之影	諸塚	北方	椎葉	都農	えびの	野尻	国富	深瀬
月計	45.0	59.0	45.5	98.0	58.5	168.0	95.5	75.0	88.0
平年比	//	101	77	//	//	143	//	119	103
最大日降水量	13.0	19.0	16.0	29.0	19.0	48.0	34.0	26.0	27.5
起日	22	22	22	8	22	8	17	17	8
最大1時間降水量	3.0	5.0	4.0	6.0	4.5	13.0	11.0	9.5	7.0
起日 時分	22 09:55	8 04:40	17 03:21	17 02:24	22 07:52	17 04:07	17 05:35	17 05:36	17 06:29
最大10分間降水量	1.0	2.0	1.5	2.5	1.0	4.0	3.5	3.0	2.5
起日 時分	22 09:35	8 04:08	8 04:15	17 01:34	22 10:59	17 02:00	17 06:02	17 06:14	8 05:18
1mm以上日数	7	6	5	8	6	8	7	6	8
10mm以上日数	2	3	1	3	3	5	4	4	4
30mm以上日数	0	0	0	0	0	2	1	0	0
50mm以上日数	0	0	0	0	0	0	0	0	0
70mm以上日数	0	0	0	0	0	0	0	0	0
100mm以上日数	0	0	0	0	0	0	0	0	0