

宮 崎 県 農 業 気 象 速 報

平成 30 年 1 月 上旬

宮 崎 地 方 気 象 台
平成 30 年 1 月 11 日

気 象 概 況

期間のはじめは高気圧に覆われて晴れの日が多かったが、中頃と終わりは低気圧や気圧の谷及び前線や寒気の影響で雨や雪の降った所があった。特に 8 日は、前線を伴った低気圧の接近により、えびので 48.0mm の日降水量を観測した。

また、冬型の気圧配置と強い寒気の流れ込みにより、10 日に初雪（平年より 11 日早く、昨年より 31 日早い）を観測した。

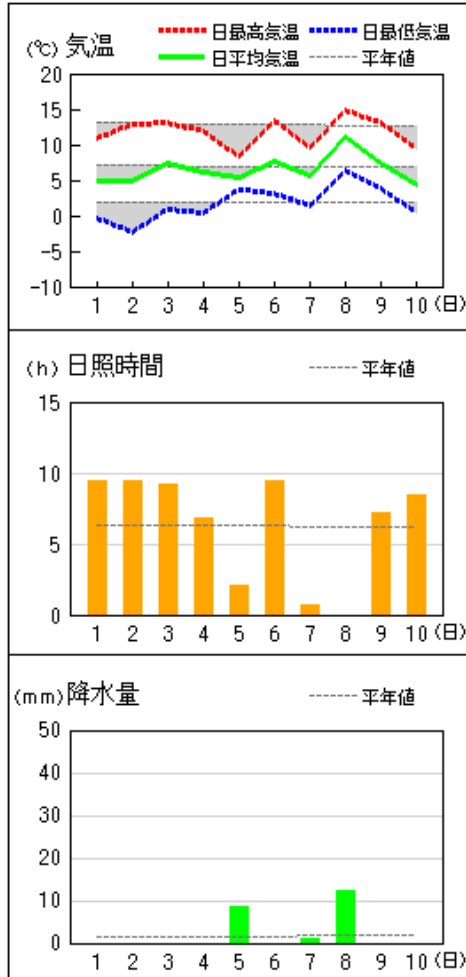
県内各地の旬平均気温は、平年差 -1.0 ~ +0.4 の平年並で、日向、西米良では平年より低かった。旬降水量は、17.5mm ~ 96.0mm（平年比 118% ~ 521%）で平年より多く、高千穂、鞍岡、西米良、加久藤、えびの、小林では平年よりかなり多かった。旬日照時間は、平年比 71% ~ 100% で平年より少なく、古江、延岡、西都では平年並だった。

宮崎市の旬平均気温は平年並で、旬降水量は平年より多く、旬日照時間は平年より少なかった。

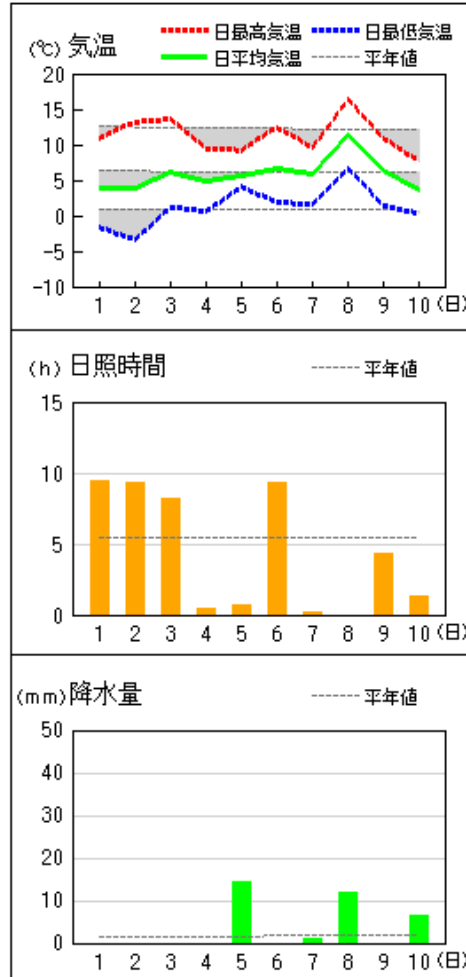
日々の天気概況	宮崎市の昼間の天気
1 日 高気圧に覆われた。	快晴
2 日 高気圧に覆われた。	快晴
3 日 高気圧に覆われた。	晴
4 日 高気圧に覆われたが、次第に気圧の谷の影響を受けた。	曇時々晴
5 日 低気圧や気圧の谷の影響を受けたが、次第に高気圧に覆われた。	雨後曇時々晴
6 日 高気圧に覆われた。	快晴
7 日 気圧の谷の影響を受けた。	曇
8 日 低気圧や前線の影響を受けた。	雨時々曇
9 日 冬型の気圧配置となった。	晴
10 日 冬型の気圧配置となった。	晴時々雨

地上気象 気象経過図：2018年01月01日-2018年01月10日

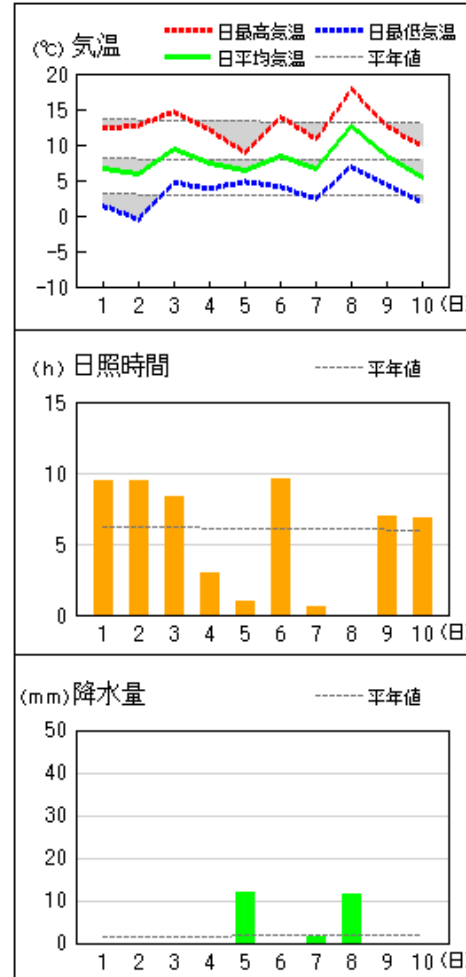
延岡



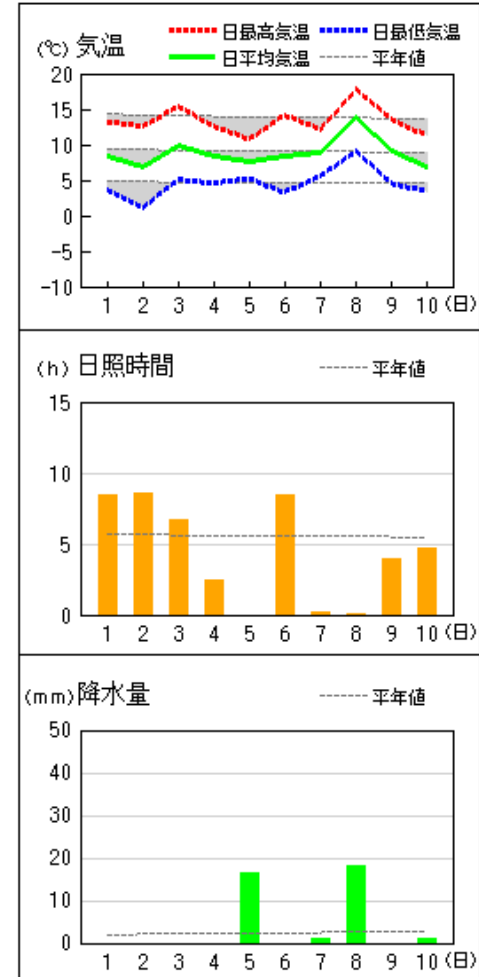
都城



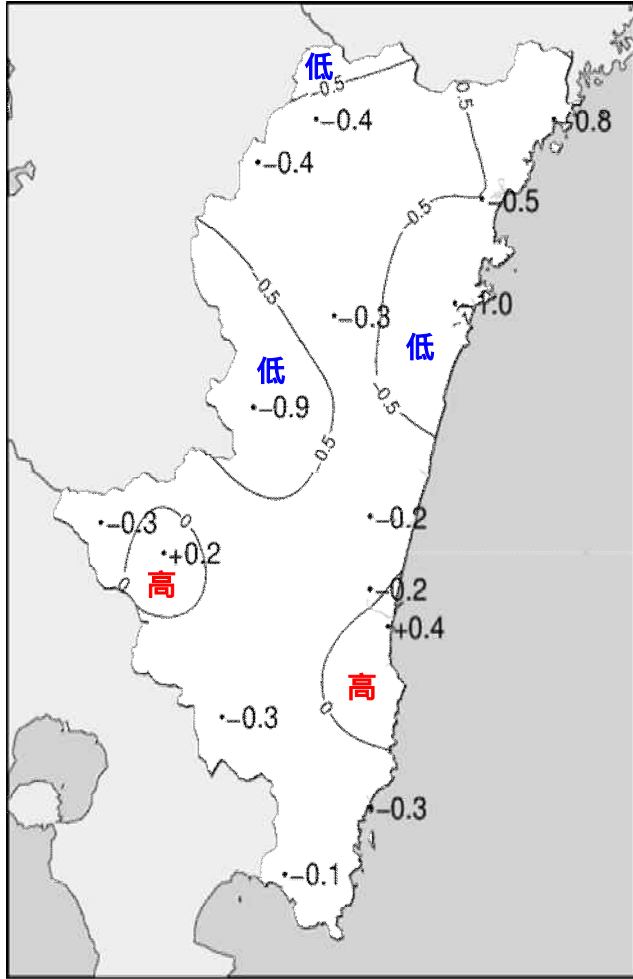
宮崎



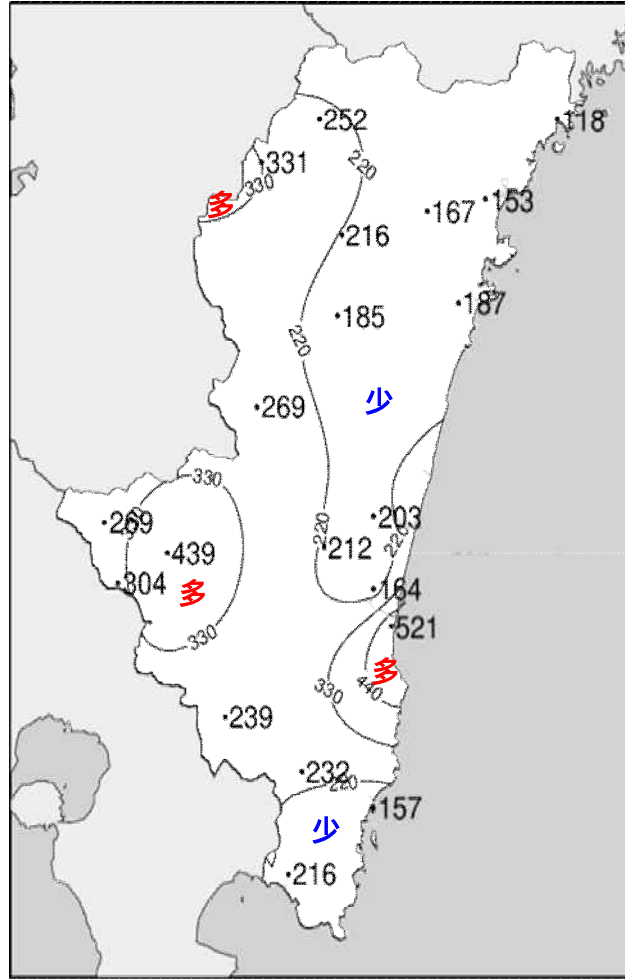
油津



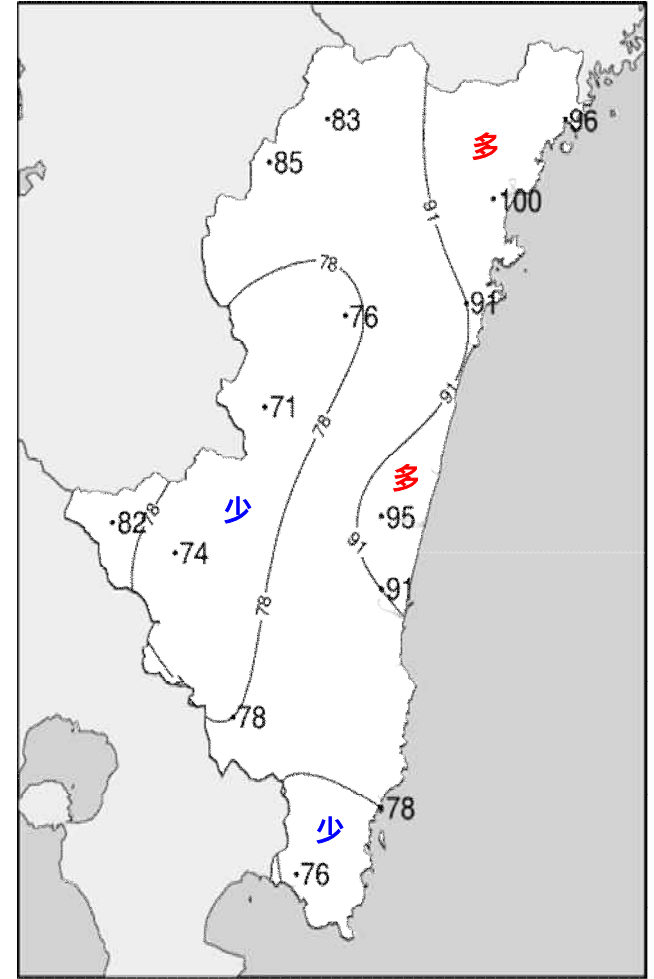
平成30年(2018年)1月上旬 気象分布図(平年差、平年比)



2018年1月上旬気温平年差(°C)



2018年1月上旬降水量平年比(%)



2018年1月上旬日照時間平年比(%)

地域気象観測旬報

2018年1月1日～10日 宮崎県 (87)
(1/5)

観測所名	高千穂										10 以上積算気温			10
日付	気温()			風向・風速(m/s)						降水量(mm)			日照 (h)	
	平均	最高	最低	平均	最多	最大	風向	瞬間	風向	日計	1時間	10分		
1	2.6	6.4	-1.2	3.2	NW	5.2	NW	10.4	NW	0.0	0.0	0.0	3.8	
2	3.1	10.8	-2.4	3.0	NNW	5.1	NNW	9.4	SW	0.0	0.0	0.0	9.0	
3	3.7	8.7	-1.9	3.3	NW	6	NW	11.5	NW	0.0	0.0	0.0	8.1	
4	3.3	9.0	-2.1	1.7	NNW	3.9	N	6.5	NNW	0.0	0.0	0.0	4.8	
5	2.6	7.6	-0.1	1.3	NNW	3.7	NNW	7.9	NNW	7.5	2.0	0.5	1.7	
6	4.0	8.6	-1.0	2.7	NW	5.5	NW	9.8	NW	0.0	0.0	0.0	7.5	
7	2.7	6.9	-2.4	1.0	NNW	2.9	E	6.5	S	1.0	0.5	0.5	0.9	
8	10.3	15.7	4.7	2.1	NW	6.7	NW	12.0	NNW	7.5	1.5	0.5	0.0	
9	2.9	6.6	0.2	3.6	NW	6.1	NW	13.7	WNW	1.0	1.0	0.5	0.2	
10	0.3	2.0	-1.2	2.6	NW	5.6	NW	11.6	WNW	15.0	3.0	1.0	0.1	
前半旬	3.1	8.5	-1.5	2.5	NW					7.5			27.4	
後半旬	4.0	8.0	0.1	2.4	NW					24.5			8.7	
旬	3.6	8.2	-0.7	2.5	NW					32.0			36.1	
平年差/比	-0.4	-1.6	+0.1							252			83	

観測所名	古江										10 以上積算気温			12
日付	気温()			風向・風速(m/s)						降水量(mm)			日照 (h)	
	平均	最高	最低	平均	最多	最大	風向	瞬間	風向	日計	1時間	10分		
1	6.1	11.6	-0.5	2.9	NNE	7.3	NNE	15.0	N	0.0	0.0	0.0	8.3	
2	6.4	13.5	-1.5	3.1	N	7	NNE	12.5	N	0.0	0.0	0.0	8.0	
3	7.7	11.8	1.3	3.9	NE	7.7	NE	13.3	NNE	0.0	0.0	0.0	8.3	
4	7.3	12.3	1.1	3.8	N	7.6	N	11.9	NNE	0.0	0.0	0.0	7.1	
5	5.2	8.4	3.6	2.8	NNE	5	NNE	8.5	N	6.0	1.5	0.5	2.2	
6	6.9	13.0	0.9	3.8	N	9	N	13.5	NNE	0.0	0.0	0.0	8.7	
7	7.2	10.6	1.7	2.6	NNE	6.3	N	9.6	N	0.5	0.5	0.5	0.9	
8	12.2	15.1	7.2	1.5	N	4.3	NNE	5.7	NNE	11.0	3.5	1.5	0.0	
9	7.3	13.1	1.7	3.8	N	7.4	N	11.8	NNE	0.0	0.0	0.0	4.9	
10	3.8	11.3	-0.8	2.8	N	7.7	NNE	14.2	N	0.0	0.0	0.0	6.6	
前半旬	6.5	11.5	0.8	3.3	N					6.0			33.9	
後半旬	7.5	12.6	2.1	2.9	N					11.5			21.1	
旬	7.0	12.1	1.5	3.1	N					17.5			55.0	
平年差/比	-0.8	-1.0	-1.7							118			96	

観測所名	鞍岡										10 以上積算気温			0
日付	気温()			風向・風速(m/s)						降水量(mm)			日照 (h)	
	平均	最高	最低	平均	最多	最大	風向	瞬間	風向	日計	1時間	10分		
1	0.0	4.4	-4.8	0.9	NE	2.6	S	7.0	E	0.0	0.0	0.0	2.7	
2	-0.3	8.9	-5.7	0.5	ENE	3	NE	6.2	S	0.0	0.0	0.0	6.7	
3	1.4	6.7	-4.1	0.9	NE	2.3	ENE	8.3	ENE	0.0	0.0	0.0	5.5	
4	0.8	6.7	-4.6	0.5	ENE	2	ENE	4.1	E	0.0	0.0	0.0	2.8	
5	1.4	5.5	-0.1	0.7	NE	2.1	NE	5.1	NE	11.5	3.0	1.0	1.7	
6	1.7	6.8	-1.7	1.0	NE	2.7	E	8.1	SW	0.0	0.0	0.0	6.5	
7	2.1	7.5	-3.0	0.7	WSW	3.1	WSW	6.8	SW	1.0	0.5	0.5	0.4	
8	9.9	14.3	4.5	1.5	NNE	5.2	SSW	13.2	WSW	18.5	2.5	1.5	0.0	
9	0.8	4.6	-1.0	1.7	SSW	3.7	SSW	9.7	S	16.0	4.5	1.0	0.0	
10	-0.6	1.0	-2.7	0.8	N	2.9	SSW	7.2	S	30.5	4.5	1.5	0.0	
前半旬	0.7	6.4	-3.9	0.7	NE					11.5			19.4	
後半旬	2.8	6.8	-0.8	1.2	SW					66.0			6.9	
旬	1.7	6.6	-2.3	0.9	NE					77.5			26.3	
平年差/比	-0.4	-0.8	+0.1							331			85	

観測所名	延岡										10 以上積算気温			11
日付	気温()			風向・風速(m/s)						降水量(mm)			日照 (h)	
	平均	最高	最低	平均	最多	最大	風向	瞬間	風向	日計	1時間	10分		
1	5.0	10.9	-0.3	2.8	W	8	W	12.9	W	0.0	0.0	0.0	9.5	
2	4.9	12.9	-2.3	1.7	W	4.2	SE	6.7	SE	0.0	0.0	0.0	9.4	
3	7.5	13.1	0.9	2.6	W	5	WNW	9.9	W	0.0	0.0	0.0	9.2	
4	6.2	11.9	0.4	1.7	W	3.5	W	5.7	SE	0.0	0.0	0.0	6.8	
5	5.3	8.3	3.7	1.4	W	5.4	W	7.3	W	8.5	2.0	0.5	2.1	
6	7.7	13.4	3.1	2.1	WSW	6.5	W	12.0	WNW	0.0	0.0	0.0	9.4	
7	5.7	9.6	1.5	2.1	W	4.5	W	6.3	W	1.0	0.5	0.5	0.7	
8	11.1	14.9	6.4	2.3	W	9	WNW	15.3	WNW	12.5	4.5	2.0	0.0	
9	7.3	13.1	3.8	7.3	WNW	11.8	WNW	20.8	WNW	0.0	0.0	0.0	7.2	
10	4.5	9.5	0.5	4.4	W	9.4	W	15.6	W	0.0	0.0	0.0	8.4	
前半旬	5.8	11.4	0.5	2.0	W					8.5			37.0	
後半旬	7.3	12.1	3.1	3.6	W					13.5			25.7	
旬	6.5	11.8	1.8	2.8	W					22.0			62.7	
平年差/比	-0.5	-1.1	0.0							153			100	

地域気象観測旬報

2018年1月1日～10日 宮崎県 (87)
(2/5)

観測所名	日向										10 以上積算気温			11
日付	気温()			風向・風速(m/s)						降水量(mm)			日照 (h)	
	平均	最高	最低	平均	最多	最大	風向	瞬間	風向	日計	1時間	10分		
1	4.6	11.7	-1.1	1.5	WSW	4.3	NNW	8.6	N	0.0	0.0	0.0	8.8	
2	5.1	13.0	-0.7	1.5	W	3.3	WSW	6.2	W	0.0	0.0	0.0	8.8	
3	7.2	13.9	1.0	2.0	WSW	4.5	WSW	9.2	WNW	0.0	0.0	0.0	8.7	
4	6.1	12.0	1.1	1.2	WSW	2.6	ESE	5.5	ESE	0.0	0.0	0.0	6.3	
5	5.4	8.8	4.3	1.0	W	3.1	W	5.6	W	8.5	2.0	0.5	1.7	
6	5.9	13.6	1.2	1.6	WSW	3.7	W	6.7	WSW	0.0	0.0	0.0	8.8	
7	5.7	10.3	1.1	1.4	W	2.8	W	6.3	W	1.0	1.0	0.5	0.1	
8	11.1	14.4	6.7	1.4	W	3.1	W	6.9	W	18.0	5.0	1.5	0.0	
9	7.1	11.9	0.9	2.2	WNW	5.1	WNW	11.1	W	0.0	0.0	0.0	5.7	
10	3.3	11.7	-1.4	1.3	WSW	4.4	N	9.7	NNW	0.0	0.0	0.0	6.4	
前半旬	5.7	11.9	0.9	1.4	WSW					8.5			34.3	
後半旬	6.6	12.4	1.7	1.6	WSW					19.0			21.0	
旬	6.2	12.1	1.3	1.5	WSW					27.5			55.3	
平年差/比	-1.0	-1.2	-0.6							187			91	

観測所名	神門										10 以上積算気温			0
日付	気温()			風向・風速(m/s)						降水量(mm)			日照 (h)	
	平均	最高	最低	平均	最多	最大	風向	瞬間	風向	日計	1時間	10分		
1	1.0	11.0	-5.0	0.5	SSE	2.7	SSE	6.1	S	0.0	0.0	0.0	8.2	
2	1.4	13.7	-6.2	0.4	SSE	2	SSE	3.5	SSE	0.0	0.0	0.0	8.2	
3	2.3	12.8	-3.7	0.5	SSE	2.4	E	5.3	E	0.0	0.0	0.0	8.1	
4	3.3	10.4	-3.5	0.4	SE	2.1	SSE	4.8	S	0.0	0.0	0.0	4.5	
5	4.0	7.9	2.5	0.2	SSE	1.3	SSE	2.3	WSW	6.5	1.5	0.5	0.5	
6	4.1	12.7	-0.7	0.6	SSE	2.3	S	4.2	SSE	0.0	0.0	0.0	6.5	
7	2.9	7.6	-1.9	0.1	S	1.2	SSE	1.9	SSE	4.5	2.5	1.0	0.3	
8	9.3	17.5	4.3	0.3	NW	1.4	ESE	4.0	S	14.0	4.0	1.0	0.0	
9	5.5	11.4	0.3	1.2	ESE	3.4	SSE	9.9	S	0.0	0.0	0.0	2.0	
10	2.0	7.1	-2.5	0.7	SSW	3.1	S	7.1	S	1.5	1.0	0.5	2.7	
前半旬	2.4	11.2	-3.2	0.4	SSE					6.5			29.5	
後半旬	4.8	11.3	-0.1	0.6	SSE					20.0			11.5	
旬	3.6	11.2	-1.6	0.5	SSE					26.5			41.0	
平年差/比	-0.3	-1.0	+0.7							185			76	

観測所名	西米良										10 以上積算気温			0
日付	気温()			風向・風速(m/s)						降水量(mm)			日照 (h)	
	平均	最高	最低	平均	最多	最大	風向	瞬間	風向	日計	1時間	10分		
1	2.3	8.7	-2.2	1.2	N	4.4	ENE	9.4	ENE	0.0	0.0	0.0	6.3	
2	2.2	12.8	-4.0	0.6	N	2.4	SSW	4.8	SE	0.0	0.0	0.0	6.3	
3	3.4	11.1	-1.8	1.3	N	4.8	NE	9.9	NNE	0.0	0.0	0.0	6.3	
4	3.5	8.5	-1.4	0.3	N	1.4	N	3.1	NE	0.0	0.0	0.0	0.7	
5	3.7	8.7	1.5	0.3	WSW	2.4	SSW	5.9	S	9.5	2.0	0.5	1.1	
6	4.9	10.7	0.7	1.1	NE	4.4	ENE	8.6	ENE	0.0	0.0	0.0	6.4	
7	3.7	8.6	-0.6	0.2	SSW	1.6	WSW	3.1	S	6.0	3.0	1.0	0.5	
8	9.9	16.8	5.1	1.4	NE	6	NE	15.0	NE	15.0	3.0	1.5	0.0	
9	4.7	9.7	1.0	2.3	ENE	5.5	NE	14.9	ESE	1.0	0.5	0.5	0.2	
10	2.3	4.9	0.1	1.3	SSW	4.4	NE	8.4	ENE	13.5	3.0	1.5	0.0	
前半旬	3.0	10.0	-1.6	0.7	N					9.5			20.7	
後半旬	5.1	10.1	1.3	1.3	SSW					35.5			7.1	
旬	4.1	10.1	-0.2	1.0	N					45.0			27.8	
平年差/比	-0.9	-1.3	-0.2							269			71	

観測所名	高鍋										10 以上積算気温			13
日付	気温()			風向・風速(m/s)						降水量(mm)			日照 (h)	
	平均	最高	最低	平均	最多	最大	風向	瞬間	風向	日計	1時間	10分		
1	4.4	12.2	-2.0	1.4	NW	3.6	W	7.0	WSW	0.0	0.0	0.0	9.3	
2	4.4	12.4	-2.7	1.3	NNW	3.2	SE	5.6	W	0.0	0.0	0.0	9.4	
3	6.8	13.4	0.2	1.4	NNW	3.5	E	6.5	ENE	0.0	0.0	0.0	8.5	
4	5.9	10.6	-0.8	1.0	NNW	2.7	SE	6.7	S	0.0	0.0	0.0	3.5	
5	6.0	9.2	4.2	0.7	NNW	3	WNW	5.7	W	10.0	2.5	0.5	0.7	
6	6.4	13.4	1.3	1.5	WNW	3.4	NW	5.4	W	0.0	0.0	0.0	9.5	
7	6.1	10.8	0.8	0.9	NNW	1.6	NW	4.2	N	2.5	1.5	1.0	1.0	
8	12.7	16.6	7.7	1.3	W	6	WNW	9.9	NW	15.0	4.5	2.0	0.0	
9	8.1	13.6	3.5	4.1	WNW	8.3	WNW	16.8	NW	0.0	0.0	0.0	6.8	
10	5.1	9.7	1.5	3.0	WNW	7.4	WNW	12.0	WNW	0.0	0.0	0.0	7.4	
前半旬	5.5	11.6	-0.2	1.2	NNW					10.0			31.4	
後半旬	7.7	12.8	3.0	2.2	WNW					17.5			24.7	
旬	6.6	12.2	1.4	1.7	NNW					27.5			56.1	
平年差/比	//	//	//							//			//	

地域気象観測旬報

2018年1月1日～10日 宮崎県 (87)
(3/5)

観測所名	加久藤										10 以上積算気温			11
日付	気温()			風向・風速(m/s)						降水量(mm)			日照 (h)	
	平均	最高	最低	平均	最多	最大	風向	瞬間	風向	日計	1時間	10分		
1	3.9	8.8	-2.3	2.8	NW	7	NW	11.5	NW	0.0	0.0	0.0	7.0	
2	3.1	12.8	-4.5	1.3	NNW	3.7	NW	6.7	NW	0.0	0.0	0.0	9.0	
3	4.3	11.0	-1.3	1.9	NNW	6.5	NNW	10.2	NNW	0.0	0.0	0.0	7.7	
4	3.6	7.1	-1.9	0.4	SW	1.4	S	2.4	SE	0.0	0.0	0.0	0.2	
5	5.1	8.9	3.3	1.1	W	3.9	WNW	6.8	NW	9.5	2.0	0.5	1.1	
6	5.9	10.3	1.7	2.4	WNW	5.2	WNW	9.5	WSW	0.0	0.0	0.0	9.5	
7	4.9	8.8	-0.3	1.7	E	3.4	ENE	7.6	E	3.0	2.0	0.5	0.1	
8	10.9	15.2	6.9	1.9	W	5.3	W	10.0	W	21.0	2.5	1.0	0.0	
9	4.9	9.0	0.2	3.3	WNW	6.4	WNW	12.6	W	1.0	0.5	0.5	0.4	
10	2.0	5.9	-0.7	2.4	W	6.6	WNW	11.6	WNW	12.0	2.5	1.5	0.6	
前半旬	4.0	9.7	-1.3	1.5	NW					9.5			25.0	
後半旬	5.7	9.8	1.6	2.3	W					37.0			10.6	
旬	4.9	9.8	0.1	1.9	W					46.5			35.6	
平年差/比	-0.3	-1.2	+0.2							269			82	

観測所名	西都										10 以上積算気温			13
日付	気温()			風向・風速(m/s)						降水量(mm)			日照 (h)	
	平均	最高	最低	平均	最多	最大	風向	瞬間	風向	日計	1時間	10分		
1	4.7	12.9	-1.5	1.8	WNW	5.7	NE	9.0	NE	0.0	0.0	0.0	9.4	
2	4.2	13.0	-2.8	1.6	WNW	4.8	E	6.8	ESE	0.0	0.0	0.0	9.5	
3	7.0	14.6	2.0	1.8	WNW	4.8	NE	7.9	NE	0.0	0.0	0.0	8.8	
4	6.3	11.3	0.5	1.2	WNW	3.1	SSE	5.4	S	0.0	0.0	0.0	2.8	
5	6.1	9.3	3.9	1.1	WNW	2.5	WSW	4.7	WSW	10.5	2.5	0.5	0.6	
6	6.7	13.7	1.2	1.8	WNW	4.1	E	5.9	ESE	0.0	0.0	0.0	9.6	
7	6.2	10.7	1.2	1.3	WNW	3.2	NNW	5.1	N	3.0	2.0	1.0	0.9	
8	12.6	17.0	7.7	2.4	SW	5.4	SW	10.1	SW	16.5	4.5	1.5	0.0	
9	8.5	13.2	3.0	4.9	WNW	10.1	W	18.3	W	0.0	0.0	0.0	7.2	
10	5.5	10.4	1.1	3.5	WSW	8.4	NW	12.8	WNW	0.5	0.5	0.5	7.3	
前半旬	5.7	12.2	0.4	1.5	WNW					10.5			31.1	
後半旬	7.9	13.0	2.8	2.8	WNW					20.0			25.0	
旬	6.8	12.6	1.6	2.1	WNW					30.5			56.1	
平年差/比	-0.2	-1.0	+0.5							203			95	

観測所名	小林										10 以上積算気温			11
日付	気温()			風向・風速(m/s)						降水量(mm)			日照 (h)	
	平均	最高	最低	平均	最多	最大	風向	瞬間	風向	日計	1時間	10分		
1	4.7	8.4	0.9	3.5	NW	7	NNW	13.0	NNW	0.0	0.0	0.0	8.9	
2	5.9	12.6	-0.2	3.4	WNW	5.7	W	9.6	WNW	0.0	0.0	0.0	9.4	
3	6.3	11.0	2.1	3.3	NW	5.7	WNW	11.0	WNW	0.0	0.0	0.0	8.6	
4	4.8	7.7	1.7	1.6	WNW	4.6	WNW	7.2	WNW	0.0	0.0	0.0	0.5	
5	5.2	8.6	3.4	1.8	NW	5.2	NNW	8.1	NNW	10.5	2.0	0.5	1.9	
6	6.2	10.5	3.3	3.7	WNW	6.7	NW	13.2	W	0.0	0.0	0.0	9.3	
7	5.0	8.3	0.7	1.7	ESE	4.1	SE	6.0	SE	5.5	3.0	1.0	0.1	
8	11.0	15.6	5.9	2.2	NW	6.9	W	14.4	W	23.0	4.0	1.5	0.0	
9	4.9	8.6	2.2	4.4	WNW	7.5	NW	14.1	WNW	1.5	0.5	0.5	1.3	
10	2.4	5.8	0.6	3.1	WNW	5.5	WNW	11.7	WNW	10.0	2.5	1.5	1.1	
前半旬	5.4	9.7	1.6	2.7	WNW					10.5			29.3	
後半旬	5.9	9.8	2.5	3.0	WNW					40.0			11.8	
旬	5.6	9.7	2.1	2.9	WNW					50.5			41.1	
平年差/比	+0.2	-0.4	+0.7							439			74	

観測所名	宮崎										10 以上積算気温			13
日付	気温()			風向・風速(m/s)						降水量(mm)			日照 (h)	
	平均	最高	最低	平均	最多	最大	風向	瞬間	風向	日計	1時間	10分		
1	6.6	12.3	1.4	3.5	W	6.9	W	10.2	WSW	0.0	0.0	0.0	9.5	
2	6.0	12.7	-0.5	2.6	WNW	4.6	ESE	6.6	ESE	0.0	0.0	0.0	9.5	
3	9.4	14.7	4.7	4.0	W	8	W	11.4	W	0.0	0.0	0.0	8.3	
4	7.4	12.1	3.8	2.0	WNW	3.3	WNW	6.2	WNW	0.0	0.0	0.0	3.0	
5	6.5	8.9	4.8	2.0	WNW	5.3	W	7.2	W	12.0	3.0	0.5	0.9	
6	8.5	14.0	4.1	3.4	W	6	W	8.9	W	0.0	0.0	0.0	9.6	
7	6.7	10.8	2.4	2.0	WNW	3.5	WNW	4.8	WNW	1.5	1.0	0.5	0.6	
8	12.6	17.8	7.0	3.7	WSW	7.3	WSW	11.8	WSW	11.5	4.0	2.0	0.0	
9	8.4	12.6	4.3	6.9	W	12.5	W	21.3	W	0.0	0.0	0.0	6.9	
10	5.3	9.8	2.0	5.0	W	9.8	W	15.7	WSW	0.0	0.0	0.0	6.8	
前半旬	7.2	12.1	2.8	2.8	WNW					12.0			31.2	
後半旬	8.3	13.0	4.0	4.2	W					13.0			23.9	
旬	7.7	12.6	3.4	3.5	WNW					25.0			55.1	
平年差/比	-0.2	-0.6	+0.6							164			91	

地域気象観測旬報

2018年1月1日～10日 宮崎県 (87)
(4/5)

観測所名	田野									10 以上積算気温			12
	気温()			風向・風速(m/s)					降水量(mm)			日照 (h)	
	平均	最高	最低	平均	最多	最大	風向	瞬間	風向	日計	1時間		10分
1	5.5	10.7	0.9	3.0	WSW	4.9	W	9.4	WSW	0.0	0.0	0.0	9.3
2	5.5	13.2	-1.9	1.8	WSW	3.2	SW	5.1	WSW	0.0	0.0	0.0	9.2
3	7.5	13.0	2.6	3.0	W	5.9	WSW	9.8	WSW	0.0	0.0	0.0	8.3
4	6.3	10.1	2.0	1.5	W	3.2	E	5.3	ENE	0.0	0.0	0.0	2.4
5	6.0	9.9	3.8	1.1	WSW	3.2	WSW	6.1	W	15.0	4.0	1.0	1.4
6	7.3	12.5	3.5	2.8	WSW	5.2	SW	8.4	WSW	0.0	0.0	0.0	9.3
7	5.7	9.0	0.6	0.7	W	2.1	WSW	3.5	E	1.5	1.0	0.5	0.2
8	12.4	17.7	6.5	3.0	WSW	6.8	WSW	13.0	W	11.5	3.0	1.0	0.0
9	6.7	11.4	3.2	4.7	W	6.8	WNW	15.4	WNW	0.5	0.5	0.5	1.6
10	4.1	7.9	1.4	3.5	W	7.4	WSW	13.8	W	3.5	1.5	1.5	1.8
前半旬	6.2	11.4	1.5	2.1	WSW					15.0			30.6
後半旬	7.2	11.7	3.0	2.9	W					17.0			12.9
旬	6.7	11.5	2.3	2.5	WSW					32.0			43.5
平年差/比	//	//	//							//			//

観測所名	赤江									10 以上積算気温			13
	気温()			風向・風速(m/s)					降水量(mm)			日照 (h)	
	平均	最高	最低	平均	最多	最大	風向	瞬間	風向	日計	1時間		10分
1	7.1	12.4	3.2	5.5	W	8.2	W	9.8	W	0.0	0.0	0.0	
2	6.6	11.8	-0.1	3.6	WNW	5.8	WNW	7.7	SSE	0.0	0.0	0.0	
3	9.5	14.9	6.4	5.6	W	8.5	W	11.3	WNW	0.0	0.0	0.0	
4	8.0	11.4	4.3	2.6	W	5.6	W	7.7	W	0.0	0.0	0.0	
5	6.7	9.6	5.2	3.2	W	6.9	WSW	8.7	WSW	14.0	3.5	1.0	
6	8.6	13.9	4.9	4.3	W	7.3	W	9.3	W	0.0	0.0	0.0	
7	7.4	10.7	3.1	2.9	W	4.3	WNW	6.7	NNW	1.0	1.0	0.5	
8	13.0	18.3	7.7	4.5	W	10.3	W	14.4	W	9.5	2.5	1.0	
9	8.2	12.7	3.7	9.0	W	13.4	W	19.0	WNW	0.0	0.0	0.0	
10	5.3	10.2	2.0	6.0	W	10.5	W	14.9	W	0.5	0.5	0.5	
前半旬	7.6	12.0	3.8	4.1	W					14.0			
後半旬	8.5	13.2	4.3	5.3	W					11.0			
旬	8.0	12.6	4.0	4.7	W					25.0			
平年差/比	+0.4	-0.1	+1.2							521			

観測所名	都城									10 以上積算気温			12
	気温()			風向・風速(m/s)					降水量(mm)			日照 (h)	
	平均	最高	最低	平均	最多	最大	風向	瞬間	風向	日計	1時間		10分
1	3.9	11.0	-1.6	1.3	WNW	4.3	NNW	7.8	W	0.0	0.0	0.0	9.4
2	3.8	13.2	-3.4	1.1	WSW	3.5	SSW	5.9	SSW	0.0	0.0	0.0	9.3
3	6.2	13.6	1.2	1.4	SE	4.6	WNW	8.0	WNW	0.0	0.0	0.0	8.2
4	5.0	9.5	0.6	0.8	NNE	2.2	NNE	3.5	NNE	0.0	0.0	0.0	0.4
5	5.6	9.2	4.1	1.1	NNE	2.8	NNE	4.1	WNW	14.5	3.5	1.0	0.7
6	6.6	12.5	1.9	1.6	WNW	3.5	WNW	6.3	W	0.0	0.0	0.0	9.3
7	5.9	9.6	1.6	1.8	NNE	4.2	N	7.2	NNE	1.0	1.0	0.5	0.2
8	11.5	16.4	6.7	1.7	SSW	4.4	W	9.1	WNW	12.0	2.5	1.0	0.0
9	6.5	10.9	1.4	2.8	WNW	7.1	WNW	14.2	NW	0.0	0.5	0.0	4.3
10	3.6	7.7	0.3	2.0	W	5.4	W	13.8	WNW	6.5	2.0	1.5	1.3
前半旬	4.9	11.3	0.2	1.1	NNE					14.5			28.0
後半旬	6.8	11.4	2.4	2.0	W					19.5			15.1
旬	5.9	11.4	1.3	1.6	NNE					34.0			43.1
平年差/比	-0.3	-0.9	+0.5							239			78

観測所名	油津									10 以上積算気温			14
	気温()			風向・風速(m/s)					降水量(mm)			日照 (h)	
	平均	最高	最低	平均	最多	最大	風向	瞬間	風向	日計	1時間		10分
1	8.3	13.2	3.6	4.0	WNW	7.2	NW	9.9	NW	0.0	0.0	0.0	8.5
2	6.8	12.6	1.2	3.7	WNW	5.9	WNW	7.1	W	0.0	0.0	0.0	8.6
3	9.9	15.4	5.1	3.8	WNW	6.4	WNW	9.9	NW	0.0	0.0	0.0	6.7
4	8.4	12.6	4.6	3.2	WNW	5.3	W	7.1	WNW	0.0	0.0	0.0	2.4
5	7.6	10.8	5.2	2.8	WNW	4.9	NW	7.4	WNW	16.5	3.5	1.0	0.0
6	8.4	14.2	3.3	3.1	WNW	6.1	W	8.4	W	0.0	0.0	0.0	8.5
7	9.0	12.2	5.6	2.7	WNW	4.2	WNW	6.3	NW	1.0	1.0	0.5	0.2
8	13.9	17.8	9.1	3.6	WNW	7.5	WNW	11.5	WNW	18.0	5.5	1.5	0.1
9	9.1	13.6	4.6	6.7	WNW	11	W	17.3	W	0.0	0.0	0.0	3.9
10	6.9	11.3	3.4	4.6	W	10.3	W	18.7	W	1.0	1.0	0.5	4.7
前半旬	8.2	12.9	3.9	3.5	WNW					16.5			26.2
後半旬	9.5	13.8	5.2	4.1	WNW					20.0			17.4
旬	8.8	13.4	4.6	3.8	WNW					36.5			43.6
平年差/比	-0.3	-0.6	0.0							157			78

地域気象観測旬報

2018年1月1日～10日 宮崎県 (87)
(5/5)

観測所名	串間		10 以上積算気温										14			
			気温()			風向・風速(m/s)						降水量(mm)			日照 (h)	
			平均	最高	最低	平均	最多	最大	風向	瞬間	風向	日計		1時間		10分
1	5.0	12.8	-1.3	1.6	NE	5.2	W	9.7	WNW	0.0	0.0	0.0	9.6			
2	5.1	13.9	-2.2	1.4	NE	4.2	WSW	6.4	WSW	0.0	0.0	0.0	9.6			
3	8.5	14.9	2.3	2.0	WNW	4.8	W	9.7	W	0.0	0.0	0.0	6.1			
4	7.1	13.1	1.7	1.2	NE	3.3	SW	5.8	SW	0.0	0.0	0.0	3.2			
5	7.5	10.7	5.8	1.1	WNW	4.3	WNW	8.0	WNW	15.5	3.0	0.5	1.4			
6	8.4	13.6	3.8	1.8	W	4	W	7.8	NW	0.0	0.0	0.0	9.6			
7	8.8	11.7	3.2	3.0	NE	5.1	NE	8.4	NE	0.5	0.5	0.5	0.0			
8	14.1	17.6	10.0	2.6	W	6.8	WNW	11.9	WNW	29.0	8.0	3.0	0.0			
9	8.3	12.5	4.4	3.4	WNW	6.2	WNW	15.9	NW	0.0	0.0	0.0	1.1			
10	5.4	11.3	2.3	2.3	WNW	8	W	17.5	WSW	2.5	1.5	0.5	1.6			
前半旬	6.6	13.1	1.3	1.5	NE					15.5			29.9			
後半旬	9.0	13.3	4.7	2.6	WNW					32.0			12.3			
旬	7.8	13.2	3.0	2.0	NE					47.5			42.2			
平年差/比	-0.1	-0.4	+0.5							216			76			

地域雨量観測旬報

2018年1月1日～10日 宮崎県 (87)

(1/1)

観測所名	日之影				諸塚				北方				椎葉				都農				えびの			
	降水量(mm)				降水量(mm)				降水量(mm)				降水量(mm)				降水量(mm)				降水量(mm)			
日付	日計	平年比	最大1時間	最大10分間	日計	平年比	最大1時間	最大10分間	日計	平年比	最大1時間	最大10分間	日計	平年比	最大1時間	最大10分間	日計	平年比	最大1時間	最大10分間	日計	平年比	最大1時間	最大10分間
1	0.0		0.0	0.0	0.0		0.0	0.0	0.0		0.0	0.0	0.0		0.0	0.0	0.0		0.0	0.0	0.0		0.0	0.0
2	0.0		0.0	0.0	0.0		0.0	0.0	0.0		0.0	0.0	0.0		0.0	0.0	0.0		0.0	0.0	0.0		0.0	0.0
3	0.0		0.0	0.0	0.0		0.0	0.0	0.0		0.0	0.0	0.0		0.0	0.0	0.0		0.0	0.0	0.0		0.0	0.0
4	0.0		0.0	0.0	0.0		0.0	0.0	0.0		0.0	0.0	0.0		0.0	0.0	0.0		0.0	0.0	0.0		0.0	0.0
5	7.5		1.5	0.5	6.5		1.5	0.5	8.0		2.0	0.5	8.5		2.0	0.5	8.5		2.0	0.5	14.5		2.5	0.5
半旬計/最大	7.5	//	1.5	0.5	6.5	97	1.5	0.5	8.0	121	2.0	0.5	8.5	//	2.0	0.5	8.5	//	2.0	0.5	14.5	86	2.5	0.5
6	0.0		0.0	0.0	0.0		0.0	0.0	0.0		0.0	0.0	0.0		0.0	0.0	0.0		0.0	0.0	0.0		0.0	0.0
7	1.5		1.0	0.5	1.5		1.0	0.5	1.5		1.0	1.0	5.5		2.5	1.0	3.0		1.5	1.0	6.0		2.5	1.0
8	4.5		1.5	0.5	13.5		5.0	2.0	9.5		3.0	1.5	29.0		6.0	1.5	16.0		3.5	1.0	48.0		5.0	2.0
9	1.0		0.5	0.5	0.5		0.5	0.5	0.5		0.5	0.5	2.0		0.5	0.5	0.0		0.0	0.0	5.0		1.5	0.5
10	10.0		2.0	0.5	5.0		1.5	1.0	0.5		0.5	0.5	8.0		1.5	0.5	0.0		0.0	0.0	22.5		4.5	1.5
半旬計/最大	17.0	//	2.0	0.5	20.5	236	5.0	2.0	12.0	133	3.0	1.5	44.5	//	6.0	1.5	19.0	//	3.5	1.0	81.5	463	5.0	2.0
旬計	24.5	//			27.0	216			20.0	167			53.0	//			27.5	//			96.0	304		
旬最大	10.0		2.0	0.5	13.5		5.0	2.0	9.5		3.0	1.5	29.0		6.0	1.5	16.0		3.5	1.0	48.0		5.0	2.0
起日	10		10	10	8		8	8	8		8	8	8		8	8	8		8	8	8		8	8

観測所名	野尻				国富				深瀬															
	降水量(mm)				降水量(mm)				降水量(mm)				降水量(mm)				降水量(mm)				降水量(mm)			
日付	日計	平年比	最大1時間	最大10分間	日計	平年比	最大1時間	最大10分間	日計	平年比	最大1時間	最大10分間	日計	平年比	最大1時間	最大10分間	日計	平年比	最大1時間	最大10分間	日計	平年比	最大1時間	最大10分間
1	0.0		0.0	0.0	0.0		0.0	0.0	0.0		0.0	0.0												
2	0.0		0.0	0.0	0.0		0.0	0.0	0.0		0.0	0.0												
3	0.0		0.0	0.0	0.0		0.0	0.0	0.0		0.0	0.0												
4	0.0		0.0	0.0	0.0		0.0	0.0	0.0		0.0	0.0												
5	13.0		2.5	0.5	11.5		2.5	0.5	16.0		3.5	1.0												
半旬計/最大	13.0	//	2.5	0.5	11.5	155	2.5	0.5	16.0	133	3.5	1.0												
6	0.0		0.0	0.0	0.0		0.0	0.0	0.0		0.0	0.0												
7	3.0		2.0	0.5	3.0		2.5	0.5	2.0		1.5	0.5												
8	17.0		4.0	1.5	15.0		3.5	1.0	27.5		7.0	2.5												
9	0.0		0.0	0.0	0.0		0.0	0.0	0.0		0.5	0.0												
10	5.0		1.5	1.0	0.0		0.0	0.0	9.0		3.0	1.5												
半旬計/最大	25.0	//	4.0	1.5	18.0	207	3.5	1.0	38.5	296	7.0	2.5												
旬計	38.0	//			29.5	212			54.5	232														
旬最大	17.0		4.0	1.5	15.0		3.5	1.0	27.5		7.0	2.5												
起日	8		8	8	8		8	8	8		8	8												