

宮 崎 県 農 業 気 象 速 報

平成 29 年 12 月 下旬

宮 崎 地 方 気 象 台
平成 30 年 1 月 4 日

気 象 概 況

期間を通して、高気圧に覆われて概ね晴れた日が多かったが、24日は気圧の谷や湿った空気の影響で、31日は前線の影響で曇りや雨の降った所があった。25日は冬型の気圧配置となって気圧の傾きが大きくなり、延岡では日最大瞬間風向・風速が西の風 23.3m/s を観測し、12月の1位を更新した。

また、26日に「長期間の低温に関する宮崎県気象情報 第2号」を発表し、農作物の管理等に注意を呼びかけた。

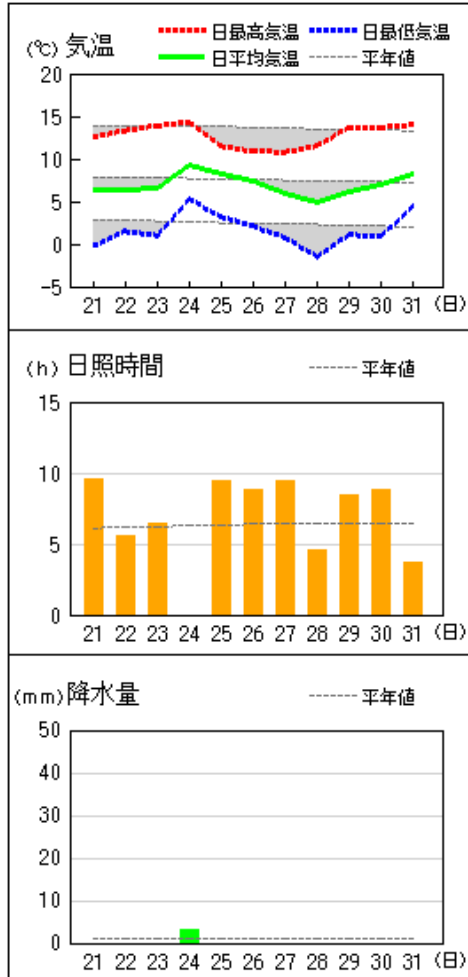
県内各地の旬平均気温は、平年差-1.6 ~ -0.7 で全ての観測所で平年より低かった。旬降水量は、3.0mm ~ 30.5mm (平年比 23% ~ 101%) で全ての観測所で平年並だった。旬日照時間は、平年比 106% ~ 127% で平年より多いか平年並で、西都、小林では平年よりかなり多かった。

宮崎市の旬平均気温は平年より低く、旬降水量は平年並で、旬日照時間は平年より多かった。

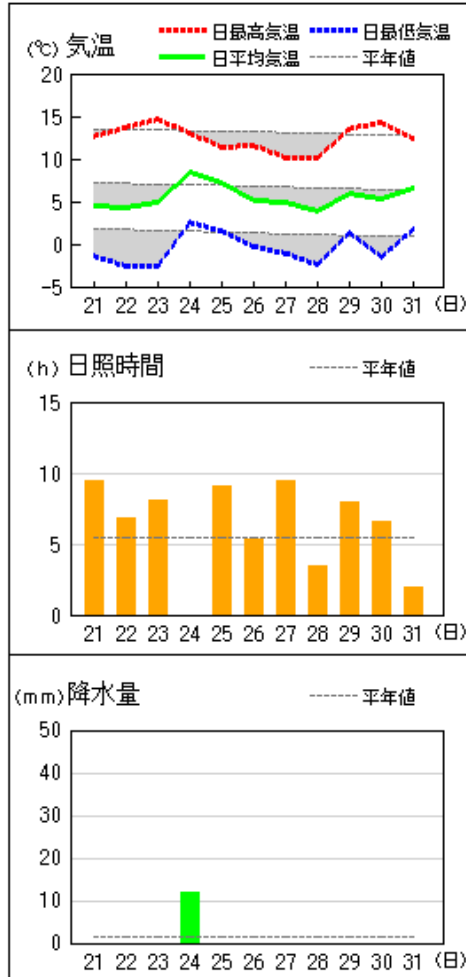
日々の天気概況	宮崎市の昼間の天気
21日 高気圧に覆われた。	快晴
22日 高気圧に覆われた。	晴
23日 高気圧に覆われたが、次第に気圧の谷や湿った空気の影響を受けた。	薄曇時々晴
24日 気圧の谷や湿った空気の影響を受けた。	曇後雨
25日 冬型の気圧配置となった。	快晴
26日 高気圧に覆われた。	快晴
27日 高気圧に覆われた。	快晴
28日 高気圧に覆われたが、次第に気圧の谷の影響を受けた。	薄曇後一時晴
29日 気圧の谷の影響を受けたが、次第に高気圧に覆われた。	晴時々薄曇
30日 高気圧に覆われた。	晴
31日 はじめ前線の影響を受けたが、次第に高気圧に覆われた。	曇後晴

地上気象 気象経過図：2017年12月21日-2017年12月31日

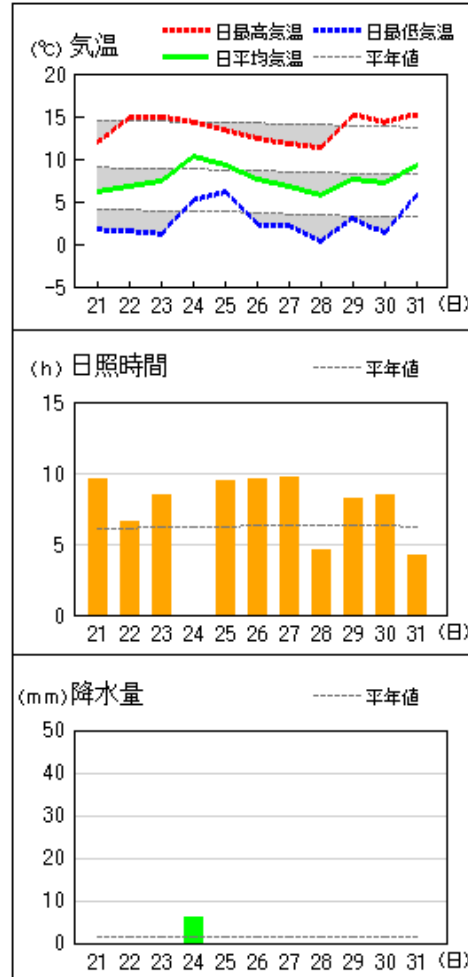
延岡



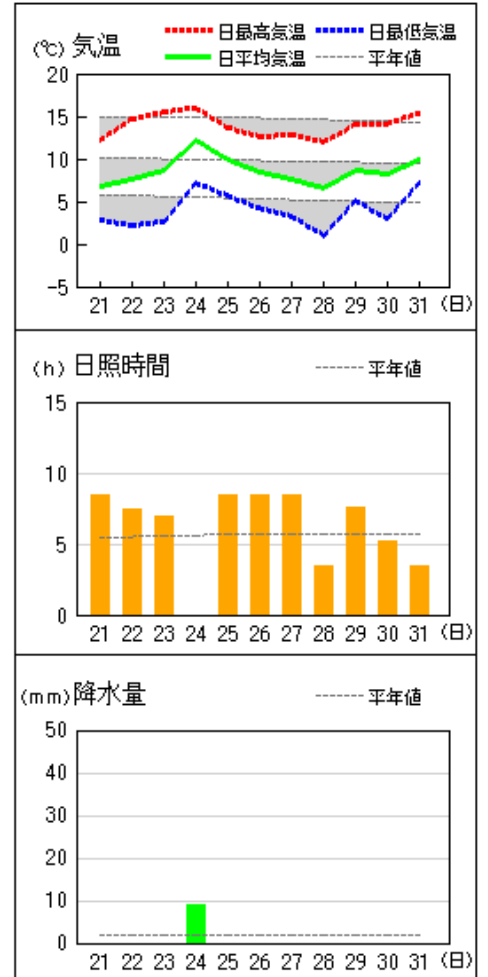
都城



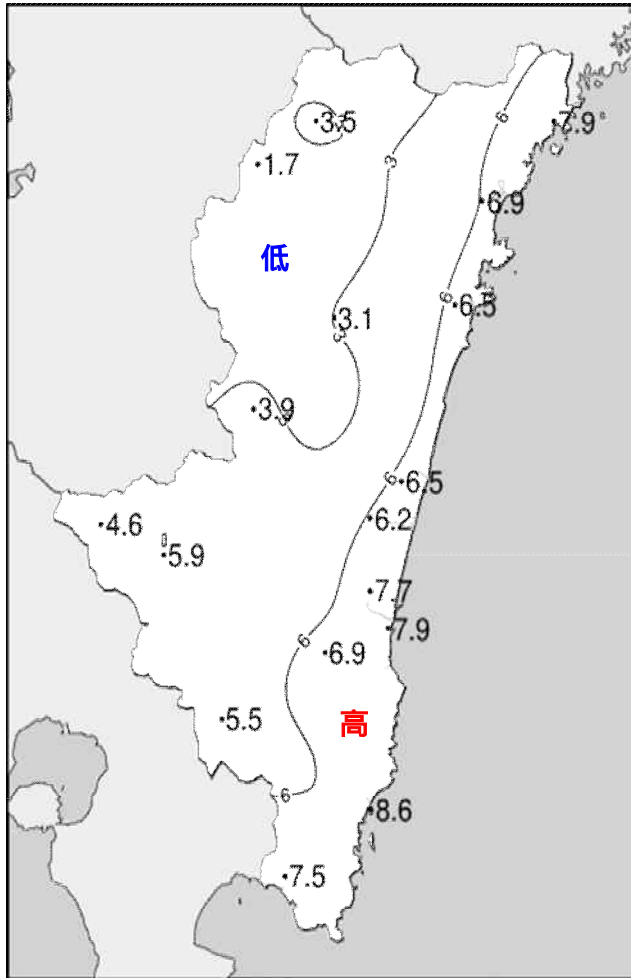
宮崎



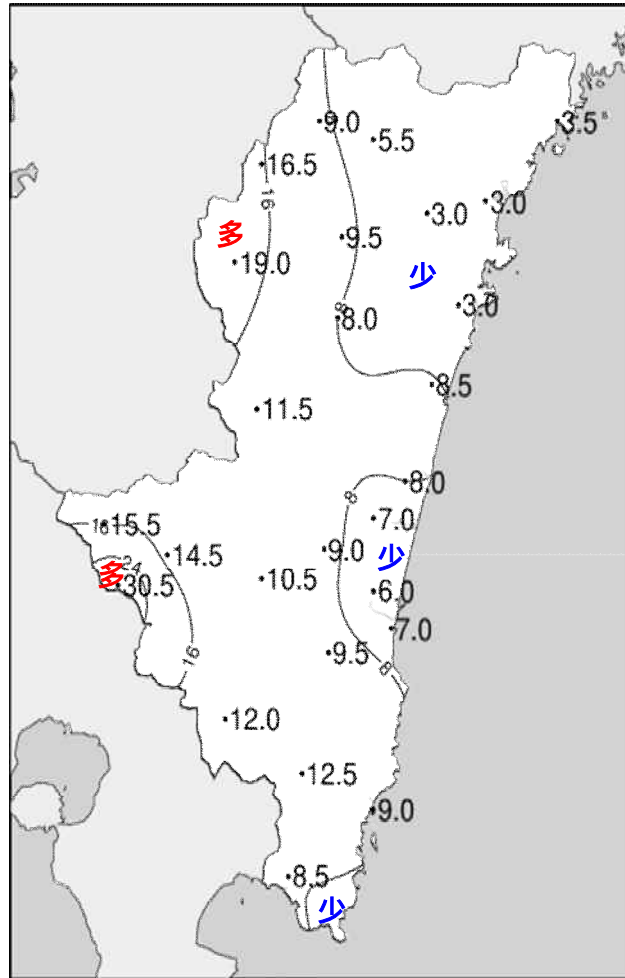
油津



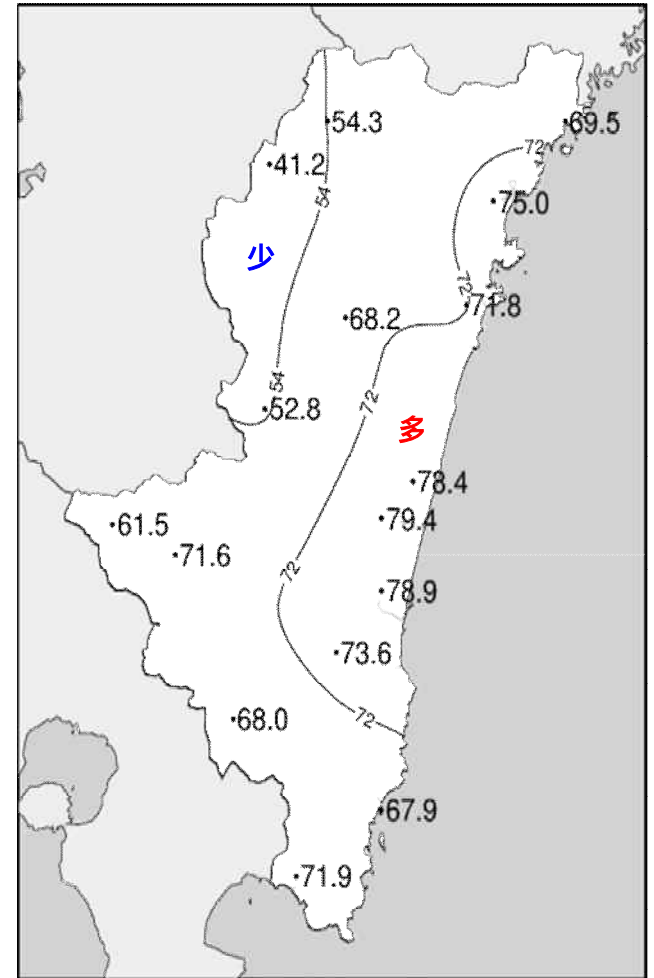
平成29年(2017年)12月下旬 気象分布図



2017年12月下旬気温観測値(°C)メッシュ平年値補正

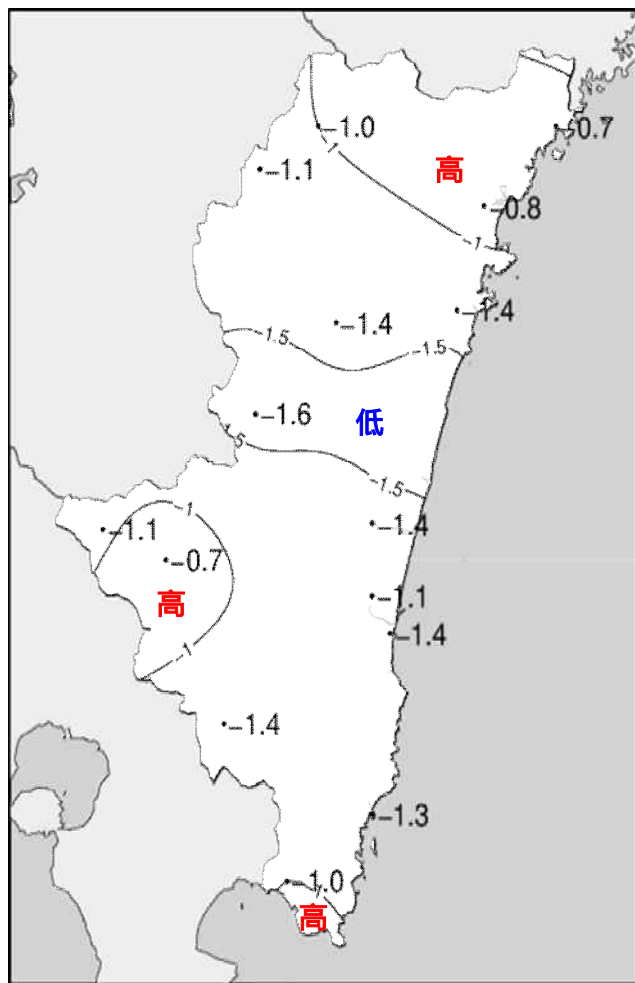


2017年12月下旬降水量観測値(ミリ)

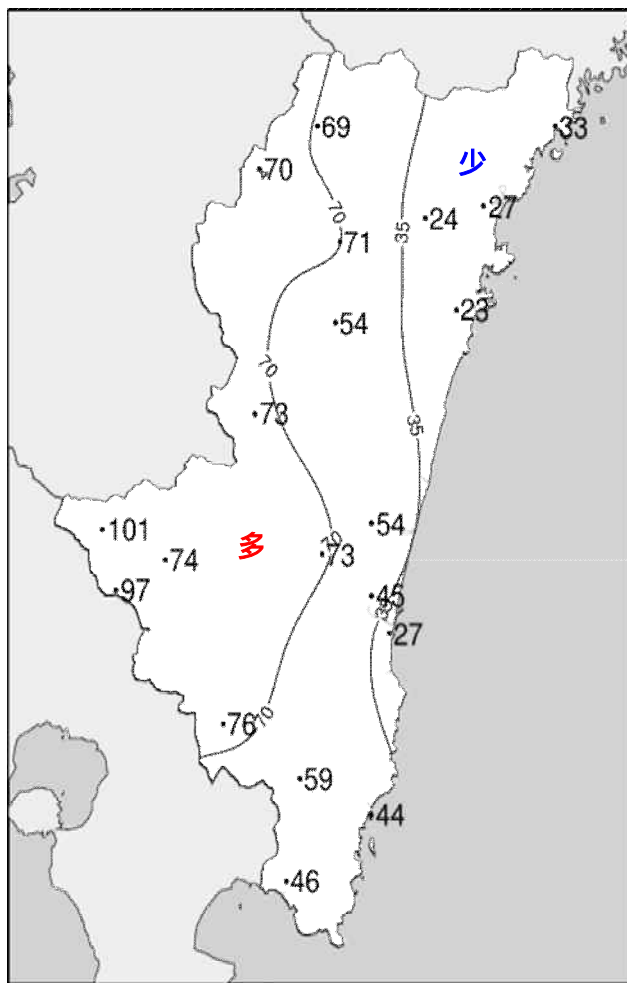


2017年12月下旬日照時間観測値(時間)

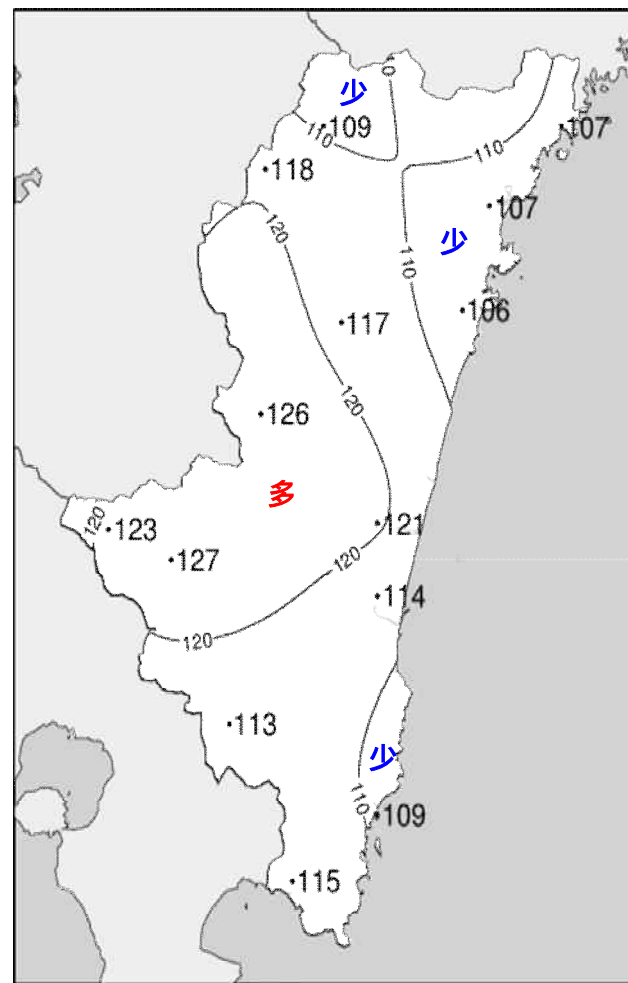
平成29年(2017年)12月下旬 気象分布図(平年差、平年比)



2017年12月下旬気温平年差 (°C)



2017年12月下旬降水量平年比 (%)



2017年12月下旬日照時間平年比 (%)

地域気象観測旬報

2017年12月21日～31日 宮崎県 (87)
(1/5)

観測所名	高千穂										10 以上積算気温			0
日付	気温()			風向・風速(m/s)						降水量(mm)			日照(h)	
	平均	最高	最低	平均	最多	最大	風向	瞬間	風向	日計	1時間	10分		
21	3.3	10.2	-2.2	1.8	NNW	4.1	NW	8.7	NW	0.0	0.0	0.0	9.1	
22	1.9	11.1	-4.7	1.7	NNW	4.7	NNW	9.1	NNW	0.0	0.0	0.0	8.6	
23	3.4	13.7	-3.5	1.0	NNW	3.9	NNW	5.6	NW	0.0	0.0	0.0	6.1	
24	6.2	12.2	-0.1	1.9	NW	6.8	NW	13.8	NNW	9.0	3.5	1.0	0.0	
25	4.3	8.0	-0.8	3.6	NW	7.4	NW	15.6	NNW	0.0	0.0	0.0	3.2	
26	3.3	6.0	-2.3	3.7	NW	6.5	NW	13.2	NW	0.0	0.0	0.0	1.2	
27	2.3	6.0	-1.5	3.5	NW	5.5	NW	14.4	NW	0.0	0.0	0.0	9.1	
28	2.4	8.2	-1.8	2.7	NNW	5.6	NNW	7.9	NW	0.0	0.0	0.0	1.7	
29	3.7	9.4	-1.5	3.0	NW	5.8	NNW	10.4	SSW	0.0	0.0	0.0	6.7	
30	3.9	12.5	-2.9	1.5	NNW	4.9	NNW	7.2	N	0.0	0.0	0.0	8.6	
31	3.8	6.7	0.8	1.6	NW	4.6	NNW	8.5	NW	0.0	0.0	0.0	0.0	
前半旬	3.8	11.0	-2.3	2.0	NW					9.0			27.0	
後半旬	3.2	8.1	-1.5	2.7	NW					0.0			27.3	
旬	3.5	9.5	-1.9	2.4	NW					9.0			54.3	
平年差/比	-1.0	-1.4	-1.3							69			109	

観測所名	古江										10 以上積算気温			11
日付	気温()			風向・風速(m/s)						降水量(mm)			日照(h)	
	平均	最高	最低	平均	最多	最大	風向	瞬間	風向	日計	1時間	10分		
21	7.3	12.6	1.8	4.4	NNE	12.9	N	18.8	NNE	0.0	0.0	0.0	8.7	
22	7.0	13.2	3.1	3.1	N	5.7	N	7.7	NNE	0.0	0.0	0.0	6.9	
23	7.6	14.8	2.2	2.7	N	6.2	NNE	8.1	NNW	0.0	0.0	0.0	6.0	
24	10.6	14.5	5.3	1.9	NNE	5.6	N	9.5	WNW	3.5	1.5	0.5	0.0	
25	8.7	12.6	4.7	4.0	NNW	8.3	NNE	17.1	N	0.0	0.0	0.0	8.7	
26	7.6	11.5	3.3	3.4	N	7.5	NNE	15.2	NE	0.0	0.0	0.0	8.7	
27	6.1	10.6	0.2	2.8	NNE	8.5	NNE	14.5	NNE	0.0	0.0	0.0	8.7	
28	6.8	11.0	2.1	3.6	N	7.2	N	11.2	N	0.0	0.0	0.0	3.7	
29	8.4	13.7	2.1	3.0	N	7.8	NNE	13.9	N	0.0	0.0	0.0	8.1	
30	8.2	14.0	0.8	2.1	N	6.1	N	9.3	N	0.0	0.0	0.0	8.6	
31	9.0	14.0	4.8	3.1	N	6.8	N	11.8	N	0.0	0.0	0.0	1.4	
前半旬	8.2	13.5	3.4	3.2	NNE					3.5			30.3	
後半旬	7.7	12.5	2.2	3.0	N					0.0			39.2	
旬	7.9	13.0	2.8	3.1	N					3.5			69.5	
平年差/比	-0.7	-0.9	-1.3							33			107	

観測所名	鞍岡										10 以上積算気温			0
日付	気温()			風向・風速(m/s)						降水量(mm)			日照(h)	
	平均	最高	最低	平均	最多	最大	風向	瞬間	風向	日計	1時間	10分		
21	0.7	7.6	-3.4	0.9	W	2.7	ENE	5.9	NE	0.0	0.0	0.0	6.6	
22	0.4	9.0	-4.1	1.0	W	2.9	E	6.1	NE	0.0	0.0	0.0	6.7	
23	1.7	10.9	-4.2	0.8	W	2.2	NE	5.3	SW	0.0	0.0	0.0	4.4	
24	6.0	13.7	-0.9	1.3	SSW	4.4	SSW	10.1	SW	12.5	6.0	1.5	0.2	
25	2.1	5.7	-2.9	1.3	ENE	2.9	SE	8.5	NNE	0.0	0.5	0.5	2.7	
26	1.4	3.6	-3.2	1.5	ENE	3.5	NE	8.7	NE	0.0	0.0	0.0	0.4	
27	-0.1	3.9	-4.6	1.4	NE	3.4	SSW	7.7	SW	0.0	0.0	0.0	6.7	
28	-0.3	6.3	-5.5	0.6	NE	1.9	ENE	4.8	ESE	0.0	0.0	0.0	1.5	
29	1.6	7.1	-2.8	0.8	NE	3	SSW	6.8	S	0.0	0.0	0.0	5.2	
30	2.2	9.3	-3.2	0.9	WSW	2.9	ENE	6.0	E	0.0	0.0	0.0	6.8	
31	2.6	5.5	-1.0	0.7	NNE	2	SSE	6.1	NE	4.0	2.0	0.5	0.0	
前半旬	2.2	9.4	-3.1	1.1	W					12.5			20.6	
後半旬	1.2	6.0	-3.4	1.0	ENE					4.0			20.6	
旬	1.7	7.5	-3.3	1.0	ENE					16.5			41.2	
平年差/比	-1.1	-0.9	-1.5							70			118	

観測所名	延岡										10 以上積算気温			0
日付	気温()			風向・風速(m/s)						降水量(mm)			日照(h)	
	平均	最高	最低	平均	最多	最大	風向	瞬間	風向	日計	1時間	10分		
21	6.4	12.6	-0.2	2.2	W	4.9	NW	7.9	N	0.0	0.0	0.0	9.6	
22	6.3	13.3	1.5	2.4	W	4.3	W	6.7	W	0.0	0.0	0.0	5.6	
23	6.6	13.9	1.0	2.3	W	4.8	W	8.1	W	0.0	0.0	0.0	6.5	
24	9.3	14.3	5.3	3.5	W	12.4	WNW	19.0	W	3.0	1.5	0.5	0.0	
25	8.3	11.5	3.2	6.4	W	13.2	WNW	23.3	W	0.0	0.0	0.0	9.5	
26	7.3	10.9	2.1	5.6	W	11	W	17.9	W	0.0	0.0	0.0	8.8	
27	5.9	10.8	0.8	4.2	W	9.2	W	15.3	W	0.0	0.0	0.0	9.5	
28	4.8	11.5	-1.5	1.3	WNW	3.9	NNE	5.7	NE	0.0	0.0	0.0	4.6	
29	6.2	13.7	1.1	1.6	WNW	4	WSW	7.7	W	0.0	0.0	0.0	8.4	
30	7.0	13.7	0.9	2.1	W	4.5	W	8.2	WSW	0.0	0.0	0.0	8.8	
31	8.3	14.0	4.4	3.9	W	10.4	NW	14.3	NW	0.0	0.0	0.0	3.7	
前半旬	7.4	13.1	2.2	3.4	W					3.0			31.2	
後半旬	6.6	12.4	1.3	3.1	W					0.0			43.8	
旬	6.9	12.7	1.7	3.2	W					3.0			75.0	
平年差/比	-0.8	-1.1	-0.8							27			107	

地域気象観測旬報

2017年12月21日～31日 宮崎県 (87)
(2/5)

観測所名	日向										10 以上積算気温			0
日付	気温()			風向・風速(m/s)						降水量(mm)			日照(h)	
	平均	最高	最低	平均	最多	最大	風向	瞬間	風向	日計	1時間	10分		
21	5.7	13.1	-1.0	1.2	W	2.5	WSW	6.3	SSW	0.0	0.0	0.0	8.6	
22	6.6	14.2	2.5	1.7	W	3.2	WSW	6.8	WSW	0.0	0.0	0.0	5.1	
23	7.2	15.0	1.8	1.7	W	3	W	5.9	W	0.0	0.0	0.0	6.3	
24	8.6	11.8	5.9	1.4	W	2.9	WNW	8.2	W	3.0	1.5	0.5	0.0	
25	7.4	12.6	1.7	1.9	W	5.4	NW	11.2	NW	0.0	0.0	0.0	8.6	
26	5.1	11.9	0.5	1.9	W	4.6	NW	9.7	NNW	0.0	0.0	0.0	8.5	
27	4.5	12.3	-1.3	1.5	WNW	4.7	NW	8.7	N	0.0	0.0	0.0	8.7	
28	5.1	12.3	-1.5	1.1	WSW	3.1	W	6.1	WSW	0.0	0.0	0.0	6.3	
29	6.0	14.0	1.0	1.3	W	2.8	W	5.4	ESE	0.0	0.0	0.0	8.1	
30	6.8	13.9	0.1	1.4	W	3	WNW	6.4	W	0.0	0.0	0.0	8.6	
31	8.4	14.2	1.7	2.0	W	4.9	NW	10.0	NNW	0.0	0.0	0.0	3.0	
前半旬	7.1	13.3	2.2	1.6	W					3.0			28.6	
後半旬	6.0	13.1	0.1	1.5	W					0.0			43.2	
旬	6.5	13.2	1.0	1.6	W					3.0			71.8	
平年差/比	-1.4	-1.0	-1.8							23			106	

観測所名	神門										10 以上積算気温			0
日付	気温()			風向・風速(m/s)						降水量(mm)			日照(h)	
	平均	最高	最低	平均	最多	最大	風向	瞬間	風向	日計	1時間	10分		
21	1.8	12.2	-4.3	0.5	SE	2.2	SSE	4.4	SE	0.0	0.0	0.0	8.2	
22	1.8	13.1	-4.7	0.3	S	2	SSE	3.6	SE	0.0	0.0	0.0	8.0	
23	2.7	13.7	-4.7	0.3	SSE	2.2	SSE	3.7	SSE	0.0	0.0	0.0	5.6	
24	5.6	11.3	0.6	0.3	NNE	2.4	N	7.2	NNE	8.0	2.5	1.0	0.0	
25	5.4	12.3	-1.9	0.9	S	3	S	8.6	N	0.0	0.0	0.0	8.2	
26	2.2	10.6	-4.2	0.8	S	3.4	N	9.4	N	0.0	0.0	0.0	8.2	
27	1.4	11.6	-4.3	0.6	SE	2.3	SSE	4.9	ESE	0.0	0.0	0.0	8.2	
28	2.0	12.0	-5.3	0.4	SSE	2.1	SE	3.7	SE	0.0	0.0	0.0	5.3	
29	3.3	14.0	-2.1	0.4	S	2.4	SSE	5.6	S	0.0	0.0	0.0	7.8	
30	3.3	13.3	-4.4	0.5	SSE	2.7	SSE	5.1	S	0.0	0.0	0.0	8.2	
31	4.1	11.6	-2.2	0.4	SSW	2.8	S	8.4	NNE	0.0	0.0	0.0	0.5	
前半旬	3.5	12.5	-3.0	0.5	SSE					8.0			30.0	
後半旬	2.7	12.2	-3.7	0.5	SSE					0.0			38.2	
旬	3.1	12.3	-3.4	0.5	SSE					8.0			68.2	
平年差/比	-1.4	-1.0	-1.8							54			117	

観測所名	西米良										10 以上積算気温			0
日付	気温()			風向・風速(m/s)						降水量(mm)			日照(h)	
	平均	最高	最低	平均	最多	最大	風向	瞬間	風向	日計	1時間	10分		
21	2.1	11.3	-2.8	0.6	NNW	2.7	N	5.7	NNE	0.0	0.0	0.0	6.3	
22	2.2	11.4	-3.2	0.5	NNE	3.5	NNE	7.0	N	0.0	0.0	0.0	5.9	
23	3.1	12.7	-2.8	0.4	W	3.4	SW	6.1	SW	0.0	0.0	0.0	4.1	
24	6.1	12.5	1.2	0.9	NNE	6.7	ESE	13.0	NE	11.5	4.0	1.0	0.0	
25	5.8	10.2	-0.3	2.3	NNE	7	NNE	16.8	NNE	0.0	0.0	0.0	6.1	
26	4.8	8.8	-1.3	3.1	NE	8.4	NE	14.6	NNE	0.0	0.0	0.0	5.6	
27	3.1	8.3	-2.4	2.0	N	6.8	NE	15.8	NE	0.0	0.0	0.0	6.2	
28	2.9	11.7	-3.0	0.7	N	3	SE	4.6	SSW	0.0	0.0	0.0	4.3	
29	4.0	11.4	-0.4	0.9	NNE	3.1	ESE	6.6	NE	0.0	0.0	0.0	6.3	
30	3.7	13.0	-2.5	0.5	SW	2.4	SW	5.0	SW	0.0	0.0	0.0	6.3	
31	5.1	11.1	1.8	1.0	NNE	4.6	NE	9.0	NE	0.0	0.0	0.0	1.7	
前半旬	3.9	11.6	-1.6	0.9	NNE					11.5			22.4	
後半旬	3.9	10.7	-1.3	1.4	NNE					0.0			30.4	
旬	3.9	11.1	-1.4	1.2	NNE					11.5			52.8	
平年差/比	-1.6	-1.2	-1.9							73			126	

観測所名	高鍋										10 以上積算気温			11
日付	気温()			風向・風速(m/s)						降水量(mm)			日照(h)	
	平均	最高	最低	平均	最多	最大	風向	瞬間	風向	日計	1時間	10分		
21	5.5	11.9	-1.0	1.5	NNW	3.8	WNW	6.8	WNW	0.0	0.0	0.0	9.5	
22	5.3	13.5	-0.9	1.2	N	3.2	ESE	5.0	E	0.0	0.0	0.0	7.5	
23	6.8	14.6	0.0	1.2	N	2.5	ESE	5.2	E	0.0	0.0	0.0	7.3	
24	11.0	15.7	5.6	1.6	W	5.2	NW	11.5	W	8.0	6.0	1.5	0.1	
25	7.3	12.9	1.6	1.6	W	4.6	WNW	11.3	W	0.0	0.0	0.0	9.0	
26	6.3	12.1	0.2	1.9	WNW	5.8	WNW	9.5	WNW	0.0	0.0	0.0	9.0	
27	5.0	11.0	-0.4	1.7	WNW	4.2	WNW	7.7	WNW	0.0	0.0	0.0	9.5	
28	4.0	11.3	-2.3	1.1	NNW	2.4	ESE	4.0	S	0.0	0.0	0.0	5.7	
29	5.5	13.8	0.7	1.1	NNW	2.8	ESE	5.1	SSE	0.0	0.0	0.0	8.2	
30	5.9	13.6	-0.5	1.3	NNW	3	E	5.5	ENE	0.0	0.0	0.0	8.4	
31	8.7	14.4	4.3	2.0	WNW	7.1	WNW	13.9	WNW	0.0	0.0	0.0	4.2	
前半旬	7.2	13.7	1.1	1.4	NNW					8.0			33.4	
後半旬	5.9	12.7	0.3	1.5	NNW					0.0			45.0	
旬	6.5	13.2	0.7	1.5	NNW					8.0			78.4	
平年差/比	//	//	//							//			//	

地域気象観測旬報

2017年12月21日～31日 宮崎県 (87)
(3/5)

観測所名	加久藤										10 以上積算気温			0
日付	気温()			風向・風速(m/s)					降水量(mm)			日照 (h)		
	平均	最高	最低	平均	最多	最大	風向	瞬間	風向	日計	1時間		10分	
21	3.8	11.0	-2.1	1.7	NW	4.5	NW	8.1	NW	0.0	0.0	0.0	9.6	
22	2.6	11.5	-4.1	1.0	E	4.6	NNW	7.7	NNW	0.0	0.0	0.0	5.5	
23	4.0	15.7	-4.5	0.6	SSW	2.1	W	4.5	W	0.0	0.0	0.0	6.8	
24	7.7	13.3	0.9	1.6	WNW	5.9	NW	9.9	NW	15.0	4.5	1.0	0.1	
25	6.1	9.7	0.3	3.7	WNW	7	NW	12.8	W	0.0	0.0	0.0	6.9	
26	4.5	8.1	-1.2	2.7	W	5.4	NW	11.4	NNW	0.0	0.0	0.0	0.7	
27	3.7	8.2	-2.5	2.8	W	5.4	WNW	11.2	NW	0.0	0.0	0.0	9.6	
28	3.2	10.8	-3.1	1.1	WNW	3.4	NNW	5.9	SSW	0.0	0.0	0.0	3.7	
29	5.5	11.3	1.0	2.0	NW	5	WNW	8.8	WNW	0.0	0.0	0.0	8.2	
30	4.2	13.1	-3.1	1.0	SW	4.9	W	8.5	W	0.0	0.0	0.0	9.2	
31	5.3	10.1	2.4	2.2	SW	5.7	NNW	9.5	NW	0.5	0.5	0.5	1.2	
前半旬	4.8	12.2	-1.9	1.7	WNW					15.0			28.9	
後半旬	4.4	10.3	-1.1	2.0	W					0.5			32.6	
旬	4.6	11.2	-1.5	1.9	WNW					15.5			61.5	
平年差/比	-1.1	-0.8	-1.6							101			123	

観測所名	西都										10 以上積算気温			0
日付	気温()			風向・風速(m/s)					降水量(mm)			日照 (h)		
	平均	最高	最低	平均	最多	最大	風向	瞬間	風向	日計	1時間		10分	
21	4.3	12.0	-1.6	1.5	WNW	3.4	E	5.0	E	0.0	0.0	0.0	9.5	
22	4.5	14.0	-1.7	1.5	NW	2.9	ESE	4.3	ESE	0.0	0.0	0.0	7.9	
23	5.7	14.6	-1.2	1.7	NW	3.3	ESE	5.4	E	0.0	0.0	0.0	7.8	
24	9.6	14.4	4.3	1.7	W	6.2	WNW	12.0	WNW	7.0	4.5	1.5	0.1	
25	8.8	13.8	2.9	3.4	WNW	10.2	WNW	17.8	WNW	0.0	0.0	0.0	9.1	
26	6.6	12.7	0.5	3.0	WNW	7.4	WNW	13.8	W	0.0	0.0	0.0	9.5	
27	5.9	12.1	-0.8	2.6	W	6.9	WNW	12.7	WNW	0.0	0.0	0.0	9.6	
28	3.8	11.2	-2.0	1.4	NW	3.1	E	4.4	E	0.0	0.0	0.0	5.7	
29	5.4	14.0	0.7	1.5	NW	4.2	ESE	6.0	ESE	0.0	0.0	0.0	8.0	
30	5.6	14.6	-1.1	1.7	NNW	4.5	ESE	6.4	ESE	0.0	0.0	0.0	8.3	
31	8.4	15.9	4.3	2.8	W	8	NW	12.4	NW	0.0	0.0	0.0	3.9	
前半旬	6.6	13.8	0.5	2.0	WNW					7.0			34.4	
後半旬	6.0	13.4	0.3	2.2	NW					0.0			45.0	
旬	6.2	13.6	0.4	2.1	WNW					7.0			79.4	
平年差/比	-1.4	-0.9	-1.3							54			121	

観測所名	小林										10 以上積算気温			0
日付	気温()			風向・風速(m/s)					降水量(mm)			日照 (h)		
	平均	最高	最低	平均	最多	最大	風向	瞬間	風向	日計	1時間		10分	
21	5.2	11.0	0.3	3.0	WNW	5.5	WNW	9.7	WNW	0.0	0.0	0.0	9.4	
22	5.3	11.2	0.4	3.7	WNW	6.8	NNW	10.3	NNW	0.0	0.0	0.0	8.1	
23	6.6	15.0	-0.5	1.5	NW	3.3	SSE	5.3	NW	0.0	0.0	0.0	8.1	
24	9.0	12.4	3.9	2.4	WNW	8.4	WNW	18.5	WNW	14.5	4.0	1.5	0.0	
25	6.3	9.3	1.9	5.3	NW	9.5	NW	19.6	WNW	0.0	0.0	0.0	8.6	
26	5.3	8.2	0.9	4.8	WNW	7.8	WNW	16.8	WNW	0.0	0.0	0.0	5.1	
27	4.0	7.9	0.4	4.4	NW	6.8	WNW	14.2	WNW	0.0	0.0	0.0	9.4	
28	5.0	10.3	0.3	3.0	WNW	5.2	WNW	10.8	WNW	0.0	0.0	0.0	4.9	
29	6.1	11.4	2.4	3.4	WNW	6.2	WNW	11.5	WNW	0.0	0.0	0.0	8.1	
30	6.1	13.0	-0.5	2.0	WNW	5.1	WNW	7.5	WNW	0.0	0.0	0.0	9.1	
31	6.4	10.1	4.1	3.0	WNW	6.6	NW	12.3	W	0.0	0.0	0.0	0.8	
前半旬	6.5	11.8	1.2	3.2	WNW					14.5			34.2	
後半旬	5.5	10.2	1.3	3.4	WNW					0.0			37.4	
旬	5.9	10.9	1.2	3.3	WNW					14.5			71.6	
平年差/比	-0.7	-0.3	-1.3							74			127	

観測所名	宮崎										10 以上積算気温			10
日付	気温()			風向・風速(m/s)					降水量(mm)			日照 (h)		
	平均	最高	最低	平均	最多	最大	風向	瞬間	風向	日計	1時間		10分	
21	6.2	11.9	1.7	2.8	WNW	6.3	W	9.0	W	0.0	0.0	0.0	9.6	
22	6.7	14.9	1.5	2.6	WNW	4.9	WNW	6.1	WNW	0.0	0.0	0.0	6.6	
23	7.5	15.0	1.2	3.2	WNW	5.9	WNW	7.3	NW	0.0	0.0	0.0	8.4	
24	10.3	14.3	5.2	3.1	WNW	9.9	WNW	16.8	WNW	6.0	4.0	1.0	0.0	
25	9.3	13.4	6.1	5.4	W	9.3	W	14.1	W	0.0	0.0	0.0	9.5	
26	7.7	12.4	2.3	5.3	W	9.1	W	13.6	W	0.0	0.0	0.0	9.6	
27	6.7	11.8	2.2	4.7	W	7.4	W	10.9	W	0.0	0.0	0.0	9.7	
28	5.8	11.3	0.4	2.5	WNW	4.4	WNW	5.6	WNW	0.0	0.0	0.0	4.6	
29	7.7	15.2	3.0	2.9	WNW	5.4	W	7.7	W	0.0	0.0	0.0	8.2	
30	7.2	14.3	1.3	2.8	WNW	5.3	WNW	7.1	NW	0.0	0.0	0.0	8.5	
31	9.3	15.2	5.8	4.1	WNW	8.5	WNW	13.1	W	0.0	0.0	0.0	4.2	
前半旬	8.0	13.9	3.1	3.4	WNW					6.0			34.1	
後半旬	7.4	13.4	2.5	3.7	W					0.0			44.8	
旬	7.7	13.6	2.8	3.6	WNW					6.0			78.9	
平年差/比	-1.1	-0.7	-1.0							45			114	

地域気象観測旬報

2017年12月21日～31日 宮崎県 (87)
(4/5)

観測所名	10 以上積算気温													11
日付	気温()			風向・風速(m/s)						降水量(mm)			日照(h)	
	平均	最高	最低	平均	最多	最大	風向	瞬間	風向	日計	1時間	10分		
21	5.2	11.6	0.0	2.0	W	4.4	E	7.4	SW	0.0	0.0	0.0	9.3	
22	6.3	13.3	0.9	2.0	W	4	WSW	7.5	WSW	0.0	0.0	0.0	6.8	
23	6.9	14.0	1.2	1.8	WSW	3.3	WSW	5.2	WSW	0.0	0.0	0.0	7.9	
24	10.6	14.3	4.0	2.4	W	7.7	W	17.2	WSW	9.5	4.0	1.0	0.0	
25	7.9	11.1	4.0	4.0	W	8.1	W	17.2	W	0.0	0.0	0.0	9.3	
26	6.5	10.3	1.8	3.4	W	6.2	W	13.9	W	0.0	0.0	0.0	8.4	
27	5.4	10.1	1.0	3.8	W	6.2	W	12.2	WNW	0.0	0.0	0.0	9.4	
28	4.9	10.5	-0.5	1.6	W	3.1	WSW	4.9	W	0.0	0.0	0.0	3.5	
29	7.0	13.5	2.1	2.4	WSW	4.6	WSW	8.2	SW	0.0	0.0	0.0	8.0	
30	6.5	14.0	-0.2	1.9	W	5.5	SW	8.8	W	0.0	0.0	0.0	7.8	
31	8.4	13.2	3.7	2.6	WSW	5.5	WNW	11.3	NW	0.0	0.0	0.0	3.2	
前半旬	7.4	12.9	2.0	2.4	W					9.5			33.3	
後半旬	6.5	11.9	1.3	2.6	W					0.0			40.3	
旬	6.9	12.4	1.6	2.5	W					9.5			73.6	
平年差/比	//	//	//							//			//	

観測所名	10 以上積算気温													11
日付	気温()			風向・風速(m/s)						降水量(mm)			日照(h)	
	平均	最高	最低	平均	最多	最大	風向	瞬間	風向	日計	1時間	10分		
21	6.3	11.5	1.7	3.6	W	8.6	W	10.8	WSW	0.0	0.0	0.0		
22	7.4	14.5	1.8	3.2	NW	4.9	WNW	8.2	NNW	0.0	0.0	0.0		
23	7.5	14.4	1.2	3.4	WNW	5.7	WNW	6.7	W	0.0	0.0	0.0		
24	10.8	15.0	5.5	4.0	WNW	10.5	W	14.4	W	7.0	4.0	1.5		
25	9.1	13.2	5.9	6.9	W	13.5	W	18.0	W	0.0	0.0	0.0		
26	7.9	12.5	4.6	8.0	W	12.5	W	15.4	W	0.0	0.0	0.0		
27	6.8	12.0	3.9	7.1	W	9.6	W	12.3	W	0.0	0.0	0.0		
28	6.3	10.8	2.1	2.9	WNW	5.8	W	7.7	W	0.0	0.0	0.0		
29	7.8	14.2	3.0	3.9	W	6.7	W	9.8	W	0.0	0.0	0.0		
30	7.5	13.5	0.7	3.0	WNW	5	WNW	7.2	WNW	0.0	0.0	0.0		
31	9.2	15.4	5.0	4.4	W	8.5	W	11.3	W	0.0	0.0	0.0		
前半旬	8.2	13.7	3.2	4.2	W					7.0				
後半旬	7.6	13.1	3.2	4.9	W					0.0				
旬	7.9	13.4	3.2	4.6	W					7.0				
平年差/比	-1.4	-0.9	-1.5										27	

観測所名	10 以上積算気温													0
日付	気温()			風向・風速(m/s)						降水量(mm)			日照(h)	
	平均	最高	最低	平均	最多	最大	風向	瞬間	風向	日計	1時間	10分		
21	4.4	12.6	-1.4	1.2	W	3.4	ENE	6.3	ENE	0.0	0.0	0.0	9.4	
22	4.2	13.7	-2.6	1.1	NNE	3.2	WNW	6.0	NW	0.0	0.0	0.0	6.8	
23	4.8	14.6	-2.6	0.9	NNW	2.2	NE	3.5	NE	0.0	0.0	0.0	8.1	
24	8.4	13.1	2.6	1.5	N	5.3	WNW	12.5	WNW	12.0	4.5	1.5	0.0	
25	7.2	11.3	1.5	2.7	WNW	5.1	WNW	13.0	WNW	0.0	0.0	0.0	9.1	
26	5.2	11.6	-0.3	1.9	WNW	5.5	NW	10.6	NW	0.0	0.0	0.0	5.3	
27	4.8	10.2	-1.1	2.2	WNW	4.8	NW	14.7	WNW	0.0	0.0	0.0	9.4	
28	3.8	10.2	-2.4	0.7	E	1.7	ESE	2.6	NNE	0.0	0.0	0.0	3.5	
29	6.0	13.5	1.3	1.3	SSE	3.9	WNW	7.3	WNW	0.0	0.0	0.0	7.9	
30	5.4	14.3	-1.5	1.2	SW	3.7	SW	6.7	SSW	0.0	0.0	0.0	6.6	
31	6.6	12.4	1.7	1.4	WNW	4	N	8.6	WNW	0.0	0.0	0.0	1.9	
前半旬	5.8	13.1	-0.5	1.5	WNW					12.0			33.4	
後半旬	5.3	12.0	-0.4	1.5	WNW					0.0			34.6	
旬	5.5	12.5	-0.4	1.5	WNW					12.0			68.0	
平年差/比	-1.4	-0.7	-1.8							76			113	

観測所名	10 以上積算気温													12
日付	気温()			風向・風速(m/s)						降水量(mm)			日照(h)	
	平均	最高	最低	平均	最多	最大	風向	瞬間	風向	日計	1時間	10分		
21	6.8	12.2	2.8	3.4	WNW	6	W	8.4	WNW	0.0	0.0	0.0	8.5	
22	7.6	14.7	2.2	4.0	WNW	6.2	WNW	8.6	WNW	0.0	0.0	0.0	7.5	
23	8.6	15.5	2.6	4.0	WNW	6.8	WNW	8.9	WNW	0.0	0.0	0.0	6.9	
24	12.1	16.0	7.2	3.9	W	8.7	WNW	13.2	WNW	9.0	3.0	1.0	0.0	
25	9.8	13.7	5.7	4.1	WNW	6.9	W	12.4	W	0.0	0.0	0.0	8.4	
26	8.5	12.6	4.2	4.0	WNW	8	NW	13.7	NW	0.0	0.0	0.0	8.4	
27	7.7	12.8	3.3	4.1	WNW	7.6	WNW	11.2	NW	0.0	0.0	0.0	8.5	
28	6.6	12.0	1.0	3.5	WNW	6.1	WNW	7.6	WNW	0.0	0.0	0.0	3.5	
29	8.6	14.0	5.1	3.6	WNW	5.6	WNW	7.3	NW	0.0	0.0	0.0	7.6	
30	8.3	14.1	3.0	3.4	W	5	WNW	6.7	WNW	0.0	0.0	0.0	5.2	
31	9.9	15.4	7.2	4.5	WNW	8	WNW	12.1	WNW	0.0	0.0	0.0	3.4	
前半旬	9.0	14.4	4.1	3.9	WNW					9.0			31.3	
後半旬	8.3	13.5	4.0	3.9	WNW					0.0			36.6	
旬	8.6	13.9	4.0	3.9	WNW					9.0			67.9	
平年差/比	-1.3	-1.0	-1.4										44	

地域気象観測旬報

2017年12月21日～31日 宮崎県 (87)
(5/5)

観測所名	串間		10 以上積算気温										12			
			気温()			風向・風速(m/s)						降水量(mm)			日照 (h)	
			平均	最高	最低	平均	最多	最大	風向	瞬間	風向	日計		1時間		10分
21	5.8	13.4	-0.2	1.5	NE	3.5	WSW	7.0	WNW	0.0	0.0	0.0	9.6			
22	5.8	14.3	-1.2	1.6	NE	3.7	WNW	8.5	W	0.0	0.0	0.0	7.6			
23	6.5	16.2	-0.5	1.4	NE	2.8	NE	3.9	NNE	0.0	0.0	0.0	7.8			
24	11.8	15.7	5.3	2.0	NE	5.3	W	11.4	W	8.5	2.5	1.0	0.0			
25	9.3	12.6	5.4	3.0	WNW	7.1	WNW	14.4	NW	0.0	0.0	0.0	9.3			
26	8.2	12.0	5.1	3.0	WNW	6	WNW	11.3	W	0.0	0.0	0.0	6.4			
27	7.0	11.7	1.7	2.7	WNW	5.7	W	11.3	NW	0.0	0.0	0.0	9.6			
28	5.0	11.6	-1.6	1.0	NNE	2.6	NE	5.1	NW	0.0	0.0	0.0	3.9			
29	8.2	14.4	2.5	2.0	W	4.6	WNW	8.7	WSW	0.0	0.0	0.0	8.0			
30	6.5	14.6	-0.3	1.7	NE	4.3	WSW	7.1	SW	0.0	0.0	0.0	6.7			
31	8.8	14.7	3.9	1.7	WNW	4.9	W	9.0	W	0.0	0.0	0.0	3.0			
前半旬	7.8	14.4	1.8	1.9	NE					8.5			34.3			
後半旬	7.3	13.2	1.9	2.0	WNW					0.0			37.6			
旬	7.5	13.7	1.8	2.0	NE					8.5			71.9			
平年差/比	-1.0	-0.8	-1.2							46			115			

地域雨量観測旬報

2017年12月21日～31日 宮崎県 (87)

(1/1)

観測所名	日之影				諸塚				北方				椎葉				都農				えびの			
	降水量(mm)				降水量(mm)				降水量(mm)				降水量(mm)				降水量(mm)				降水量(mm)			
日付	日計	平年比	最大1時間	最大10分間	日計	平年比	最大1時間	最大10分間	日計	平年比	最大1時間	最大10分間	日計	平年比	最大1時間	最大10分間	日計	平年比	最大1時間	最大10分間	日計	平年比	最大1時間	最大10分間
21	0.0		0.0	0.0	0.0		0.0	0.0	0.0		0.0	0.0	0.0		0.0	0.0	0.0		0.0	0.0	0.0		0.0	0.0
22	0.0		0.0	0.0	0.0		0.0	0.0	0.0		0.0	0.0	0.0		0.0	0.0	0.0		0.0	0.0	0.0		0.0	0.0
23	0.0		0.0	0.0	0.0		0.0	0.0	0.0		0.0	0.0	0.0		0.0	0.0	0.0		0.0	0.0	0.0		0.0	0.0
24	5.5		2.0	0.5	9.5		3.0	1.0	3.0		1.5	0.5	19.0		6.5	2.0	8.5		5.0	2.0	29.5		10.5	3.0
25	0.0		0.0	0.0	0.0		0.0	0.0	0.0		0.0	0.0	0.0		0.0	0.0	0.0		0.0	0.0	0.0		0.0	0.0
半旬計/最大	5.5	//	2.0	0.5	9.5	161	3.0	1.0	3.0	55	1.5	0.5	19.0	//	6.5	2.0	8.5	//	5.0	2.0	29.5	223	10.5	3.0
26	0.0		0.0	0.0	0.0		0.0	0.0	0.0		0.0	0.0	0.0		0.0	0.0	0.0		0.0	0.0	0.0		0.0	0.0
27	0.0		0.0	0.0	0.0		0.0	0.0	0.0		0.0	0.0	0.0		0.0	0.0	0.0		0.0	0.0	0.0		0.0	0.0
28	0.0		0.0	0.0	0.0		0.0	0.0	0.0		0.0	0.0	0.0		0.0	0.0	0.0		0.0	0.0	0.0		0.0	0.0
29	0.0		0.0	0.0	0.0		0.0	0.0	0.0		0.0	0.0	0.0		0.0	0.0	0.0		0.0	0.0	0.0		0.0	0.0
30	0.0		0.0	0.0	0.0		0.0	0.0	0.0		0.0	0.0	0.0		0.0	0.0	0.0		0.0	0.0	0.0		0.0	0.0
31	0.0		0.0	0.0	0.0		0.0	0.0	0.0		0.0	0.0	0.0		0.0	0.0	0.0		0.0	0.0	1.0		0.5	0.5
半旬計/最大	0.0	//	0.0	0.0	0.0	0	0.0	0.0	0.0	0	0.0	0.0	0.0	//	0.0	0.0	0.0	//	0.0	0.0	1.0	5	0.5	0.5
旬計	5.5	//			9.5	71			3.0	24			19.0	//			8.5	//			30.5	97		
旬最大	5.5		2.0	0.5	9.5		3.0	1.0	3.0		1.5	0.5	19.0		6.5	2.0	8.5		5.0	2.0	29.5		10.5	3.0
起日	24		24	24	24		24	24	24		24	24	24		24	24	24		24	24	24		24	24

観測所名	野尻				国富				深瀬															
	降水量(mm)				降水量(mm)				降水量(mm)				降水量(mm)				降水量(mm)				降水量(mm)			
日付	日計	平年比	最大1時間	最大10分間	日計	平年比	最大1時間	最大10分間	日計	平年比	最大1時間	最大10分間	日計	平年比	最大1時間	最大10分間	日計	平年比	最大1時間	最大10分間	日計	平年比	最大1時間	最大10分間
21	0.0		0.0	0.0	0.0		0.0	0.0	0.0		0.0	0.0												
22	0.0		0.0	0.0	0.0		0.0	0.0	0.0		0.0	0.0												
23	0.0		0.0	0.0	0.0		0.0	0.0	0.0		0.0	0.0												
24	10.5		5.0	1.5	9.0		5.0	1.5	12.5		5.0	1.5												
25	0.0		0.0	0.0	0.0		0.0	0.0	0.0		0.0	0.0												
半旬計/最大	10.5	//	5.0	1.5	9.0	158	5.0	1.5	12.5	130	5.0	1.5												
26	0.0		0.0	0.0	0.0		0.0	0.0	0.0		0.0	0.0												
27	0.0		0.0	0.0	0.0		0.0	0.0	0.0		0.0	0.0												
28	0.0		0.0	0.0	0.0		0.0	0.0	0.0		0.0	0.0												
29	0.0		0.0	0.0	0.0		0.0	0.0	0.0		0.0	0.0												
30	0.0		0.0	0.0	0.0		0.0	0.0	0.0		0.0	0.0												
31	0.0		0.0	0.0	0.0		0.0	0.0	0.0		0.0	0.0												
半旬計/最大	0.0	//	0.0	0.0	0.0	0	0.0	0.0	0.0	0	0.0	0.0												
旬計	10.5	//			9.0	73			12.5	59														
旬最大	10.5		5.0	1.5	9.0		5.0	1.5	12.5		5.0	1.5												
起日	24		24	24	24		24	24	24		24	24												

地域気象観測月報(集計値)

宮崎県 (87)

2017年12月

1/1頁

観測所名	高千穂	古江	鞍岡	延岡	日向	神門	西米良	高鍋	加久藤	西都	小林	宮崎	田野	赤江	都城	油津	串間	
気	平均	3.4	7.4	1.7	6.6	6.4	3.3	4.2	6.4	4.8	6.3	5.8	7.6	6.7	7.8	5.8	8.7	7.7
	平年差	-2	-2.1	-2	-1.9	-2.4	-2.1	-2.2	//	-1.8	-2.2	-2.1	-2	//	-2.3	-2	-2	-1.7
	最高	17.6	17.0	15.5	15.8	15.8	15.8	15.8	16.0	16.4	16.1	15.0	16.5	15.1	16.5	16.6	17.2	17.5
	起日	3	3	3	7	1	3	3	3	3	1	23	1	1	1	3	1	3
	最低	-5.3	-3.2	-6.2	-2.7	-2.0	-6.6	-4.4	-3.2	-5.0	-3.4	-2.5	-1.5	-2.8	-1.7	-3.6	1.0	-2.7
	起日	14	18	18	18	18	18	14	17	14	18	14	18	14	14	18	28	18
	最高平均	9.2	12.5	7.1	12.3	12.7	11.7	10.6	12.5	10.6	12.9	10.4	13.1	11.9	13.1	12.2	13.5	13.4
	最高平年差	-2.6	-2.3	-2.4	-2.3	-2.3	-2.2	-2.5	//	-2.4	-2.4	-2.3	-2.0	//	-2.2	-2.0	-2.2	-2.0
	最低平均	-1.7	2.5	-2.7	1.5	1.3	-2.7	-0.7	0.2	-0.5	0.6	1.3	2.8	1.6	2.9	0.2	4.2	2.2
	最低平年差	-1.8	-2.6	-1.7	-1.9	-2.5	-2.1	-2.1	//	-1.5	-2.1	-2.3	-1.9	//	-2.5	-2.1	-2.1	-1.6
	積算気温	0	32	0	10	11	0	10	32	11	22	21	45	42	46	22	72	59
温	平均0 未満日数	0	0	7	0	0	0	0	0	0	0	0	0	0	0	0	0	0
	平均25 以上日数	0	0	0	0	0	0	0	0	0	0	0	0	0	0	0	0	0
	最高0 未満日数	0	0	0	0	0	0	0	0	0	0	0	0	0	0	0	0	0
	最高25 以上日数	0	0	0	0	0	0	0	0	0	0	0	0	0	0	0	0	0
	最高30 以上日数	0	0	0	0	0	0	0	0	0	0	0	0	0	0	0	0	0
	最高35 以上日数	0	0	0	0	0	0	0	0	0	0	0	0	0	0	0	0	0
	最低0 未満日数	26	4	29	8	9	25	22	18	19	19	10	3	8	4	18	0	10
	最低25 以上日数	0	0	0	0	0	0	0	0	0	0	0	0	0	0	0	0	0
日照	月計	159.8	193.1	110.3	208.5	192.4	179.9	136.6	210.5	160.9	211.3	189.1	208.6	190.4		176.4	173.2	187.7
	平年比	114	110	112	109	105	114	118	//	116	119	116	110	//		102	100	108
	0.1時間未満日数	2	1	3	1	1	1	2	1	1	1	1	2	3		1	2	1
風向・風速	平均風速	2.3	3.5	1.0	3.1	1.6	0.5	1.4	1.5	1.9	2.1	3.1	3.4	2.5	4.4	1.6	3.6	2.0
	最大風速	7.4	12.9	4.4	13.2	5.7	4.2	10	7.1	7.7	10.2	9.5	12.1	8.1	14.1	7.5	10.4	7.5
	最大風速風向	NW	N	SSW	WNW	NW	N	NE	WNW	NW	WNW	NW	WNW	W	WNW	WNW	WNW	WNW
	起日	25	21	24	25	8	11	11	31	16	25	25	8	25	8	8	8	11
	最大瞬間風速	15.6	18.8	10.3	23.3	13.4	12	19.4	13.9	14.9	19.5	19.6	20.3	18.3	19.5	14.8	17	17.5
	最大瞬間風速風向	NNW	NNE	NE	W	NNW	N	NNE	WNW	NW	WNW	WNW	WNW	W	WNW	WNW	WNW	NW
	起日	25	21	17	25	8	8	12	31	19	11	25	8	8	8	8	8	8
	最多風向	NW	N	ENE	W	W	SSE	NNE	NNW	WNW	WNW	WNW	WNW	W	W	WNW	WNW	NE
	10m/s以上日数	0	4	0	6	0	0	1	0	0	1	0	2	0	5	0	1	0
	15m/s以上日数	0	0	0	0	0	0	0	0	0	0	0	0	0	0	0	0	0
	20m/s以上日数	0	0	0	0	0	0	0	0	0	0	0	0	0	0	0	0	0
	30m/s以上日数	0	0	0	0	0	0	0	0	0	0	0	0	0	0	0	0	0
降水量	月計	15.0	6.0	37.0	6.5	7.5	14.5	16.5	11.5	18.5	9.5	16.5	7.5	14.5	11.0	17.5	21.5	20.0
	平年比	31	13	46	13	13	26	26	//	28	17	16	13	//	13	30	30	31
	最大日降水量	9.0	3.5	12.5	3.0	4.5	8.0	11.5	8.0	15.0	7.0	14.5	6.0	9.5	7.0	12.0	9.0	8.5
	起日	24	24	24	24	4	24	24	24	24	24	24	24	24	24	24	24	24
	最大1時間降水量	3.5	1.5	6.0	1.5	3.0	2.5	4.0	6.0	4.5	4.5	4.0	4.0	4.0	4.0	4.5	6.5	4.5
	起日 時分	24 18:27	24 17:17	24 18:12	24 16:15	4 10:14	24 16:21	24 16:48	24 16:05	24 16:13	24 15:51	24 17:30	24 15:31	24 16:07	24 16:06	24 15:25	4 10:55	4 10:33
	最大10分間降水量	1.0	0.5	2.0	1.0	2.5	1.5	2.0	1.5	1.0	1.5	1.5	1.0	1.5	1.5	2.0	2.5	2.0
	起日 時分	24 18:21	24 20:01	8 06:57	3 06:38	4 09:27	4 08:46	4 08:24	24 15:49	24 17:58	24 15:13	24 14:52	24 15:33	10 15:35	24 15:24	10 15:17	4 10:16	4 09:55
	1mm以上日数	3	2	6	3	2	4	2	3	3	2	3	2	2	3	2	3	4
	10mm以上日数	0	0	1	0	0	0	1	0	1	0	1	0	0	1	0	0	0
	30mm以上日数	0	0	0	0	0	0	0	0	0	0	0	0	0	0	0	0	0
	50mm以上日数	0	0	0	0	0	0	0	0	0	0	0	0	0	0	0	0	0
	70mm以上日数	0	0	0	0	0	0	0	0	0	0	0	0	0	0	0	0	0
	100mm以上日数	0	0	0	0	0	0	0	0	0	0	0	0	0	0	0	0	0

地域雨量観測月報(集計値)

宮崎県 (87) 2017年12月
1/1頁

観測所名	日之影	諸塚	北方	椎葉	都農	えびの	野尻	国富	深瀬
月計	8.0	12.0	5.5	25.0	12.5	38.0	15.0	12.0	21.0
平年比	//	24	11	//	//	37	//	22	26
最大日降水量	5.5	9.5	3.0	19.0	8.5	29.5	10.5	9.0	12.5
起日	24	24	24	24	24	24	24	24	24
最大1時間降水量	2.0	3.0	1.5	6.5	5.0	10.5	5.0	5.0	5.0
起日 時分	24 17:23	24 17:01	24 16:31	24 16:01	24 15:21	24 15:24	24 15:31	24 15:49	24 15:33
最大10分間降水量	0.5	1.0	0.5	2.0	2.0	3.0	1.5	1.5	1.5
起日 時分	24 18:40	24 18:38	24 18:37	24 15:56	24 14:42	24 14:48	24 14:58	24 15:29	24 15:25
1mm以上日数	3	3	3	2	3	5	3	2	4
10mm以上日数	0	0	0	1	0	1	1	0	1
30mm以上日数	0	0	0	0	0	0	0	0	0
50mm以上日数	0	0	0	0	0	0	0	0	0
70mm以上日数	0	0	0	0	0	0	0	0	0
100mm以上日数	0	0	0	0	0	0	0	0	0