

宮 崎 県 農 業 気 象 速 報

平成 29 年 12 月 中旬

宮 崎 地 方 気 象 台
平成 29 年 12 月 21 日

気 象 概 況

期間を通して、高気圧に覆われて概ね晴れた日が多かったが、気圧の谷や湿った空気及び冬型の気圧配置で寒気が流れ込み、曇りや雨の降った所があった。期間のはじめ頃は冬型の気圧配置となって気圧の傾きが大きくなり、西米良で11日に日最大風向・風速が北東の風 10.0m/s を観測、12日に日最大瞬間風向・風速が北北東の風 19.4m/s を観測し、それぞれ12月の1位を更新した。

また、15日に「長期間の低温に関する宮崎県気象情報 第1号」を発表し、農作物の管理等に注意を呼びかけた。

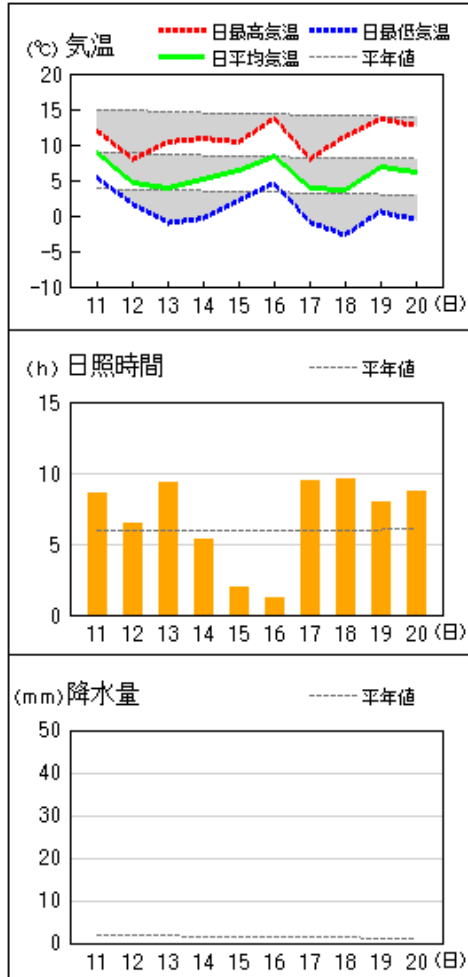
県内各地の旬平均気温は、平年差-3.1 ~ -2.3 で平年よりかなり低く、小林では平年より低かった。旬降水量は、0.0mm ~ 3.5mm (平年比 0% ~ 14%) で平年よりかなり少なく、加久藤、国富、深瀬では平年より少なかった。旬日照時間は、平年比 108% ~ 131% で平年より多く、都城、油津では平年並で、小林では平年よりかなり多かった。

宮崎市の旬平均気温は平年よりかなり低く、旬降水量は平年よりかなり少なく、旬日照時間は平年より多かった。

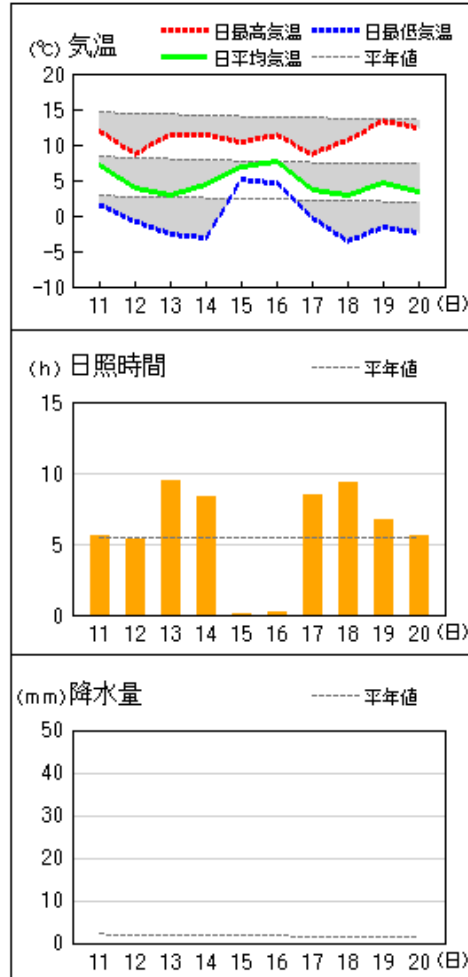
日々の天気概況	宮崎市の昼間の天気
11日 冬型の気圧配置となった。	晴
12日 冬型の気圧配置となった。	晴
13日 高気圧に覆われた。	晴
14日 高気圧に覆われたが、次第に気圧の谷や湿った空気の影響を受けた。	晴時々曇
15日 気圧の谷や湿った空気の影響を受けた。	曇後一時雨
16日 気圧の谷の影響を受けたが、次第に冬型の気圧配置となった。	曇時々晴
17日 冬型の気圧配置となった。	快晴
18日 高気圧に覆われた。	快晴
19日 高気圧に覆われた。	晴
20日 高気圧に覆われたが、気圧の谷や寒気の影響を受けた。	晴一時曇

地上気象 気象経過図：2017年12月11日-2017年12月20日

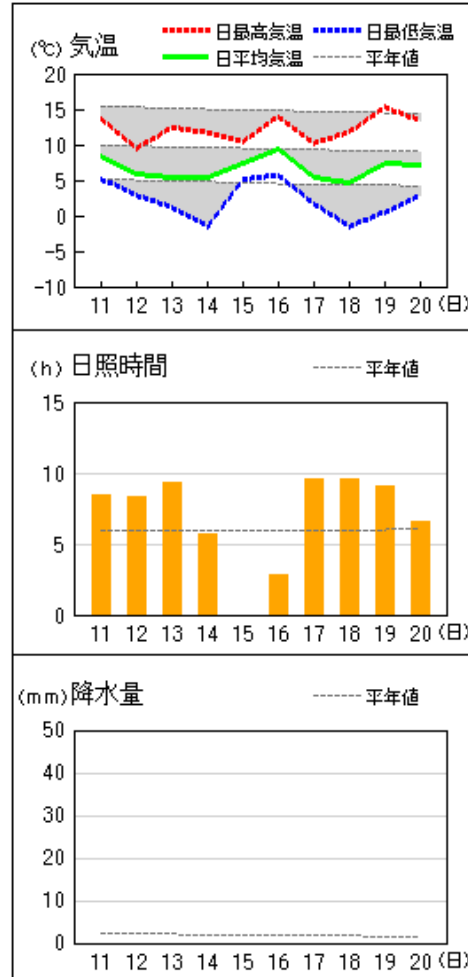
延岡



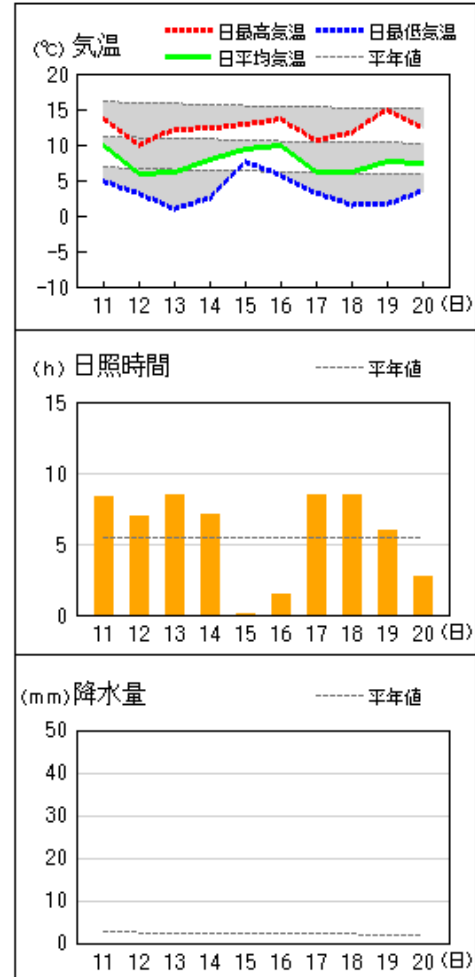
都城



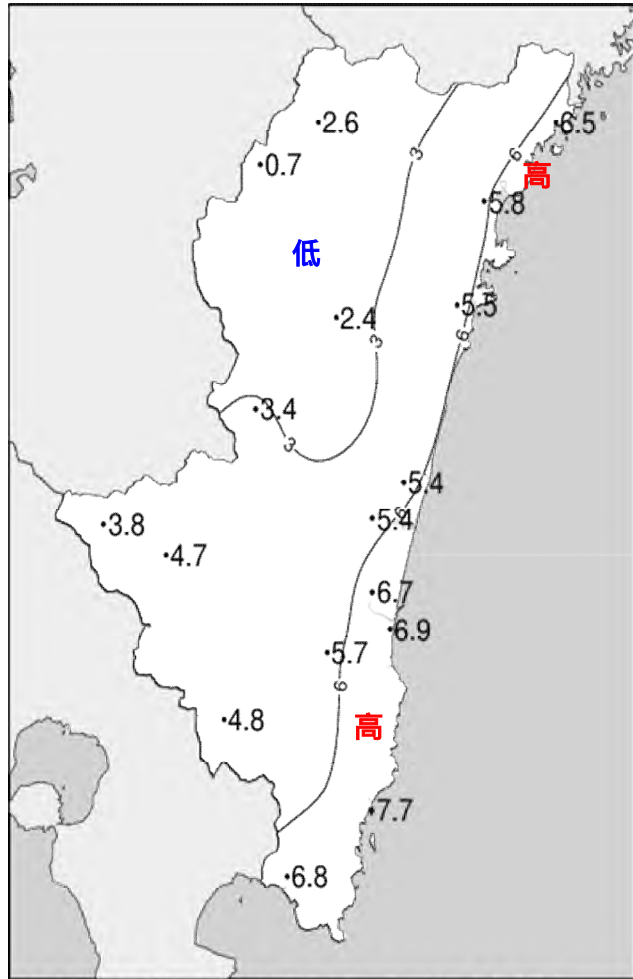
宮崎



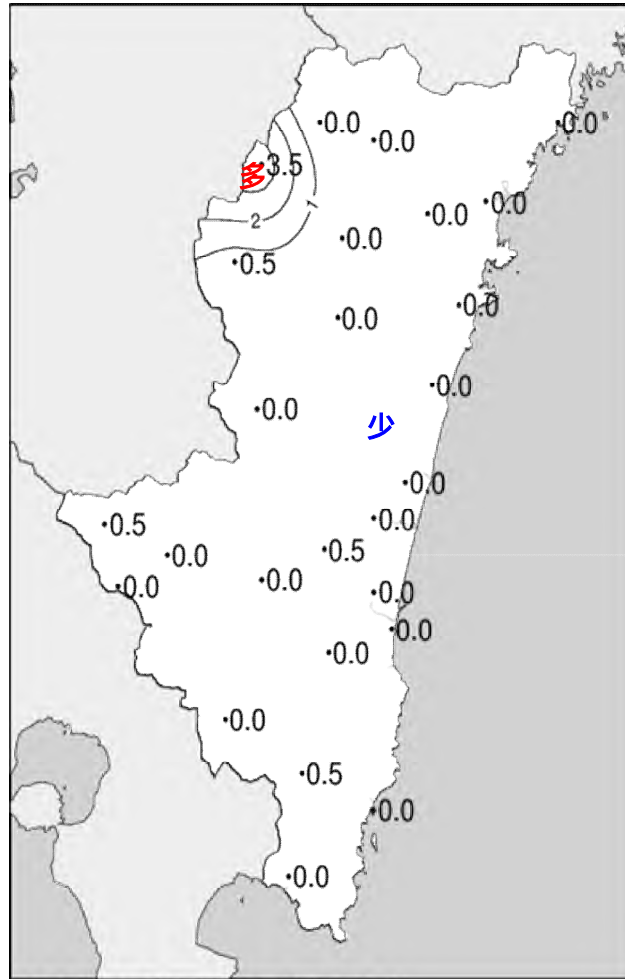
油津



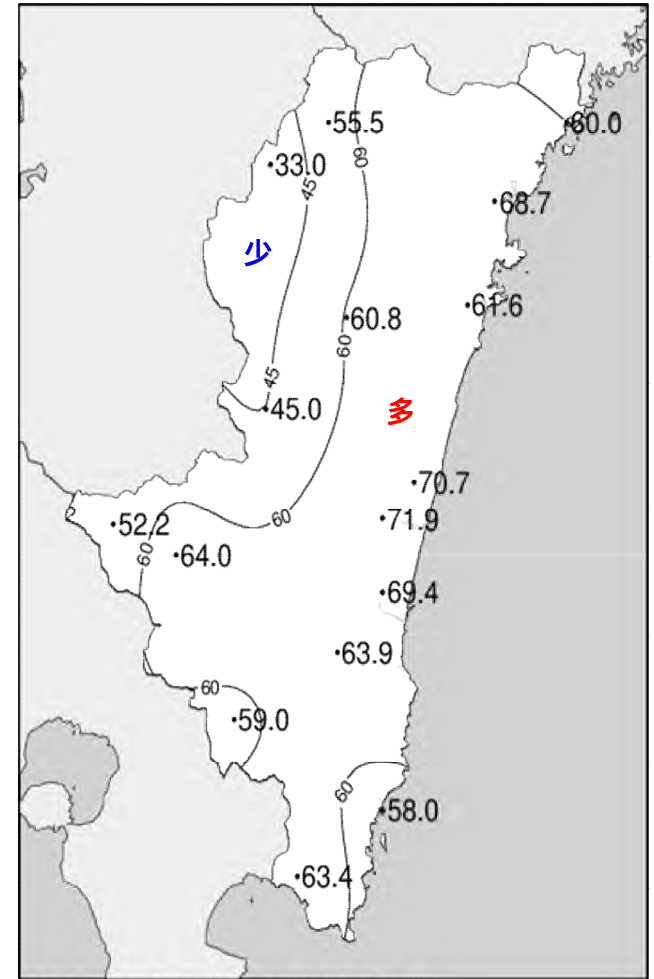
平成29年(2017年)12月中旬 気象分布図



2017年12月中旬気温観測値(°C)メッシュ平年値補正

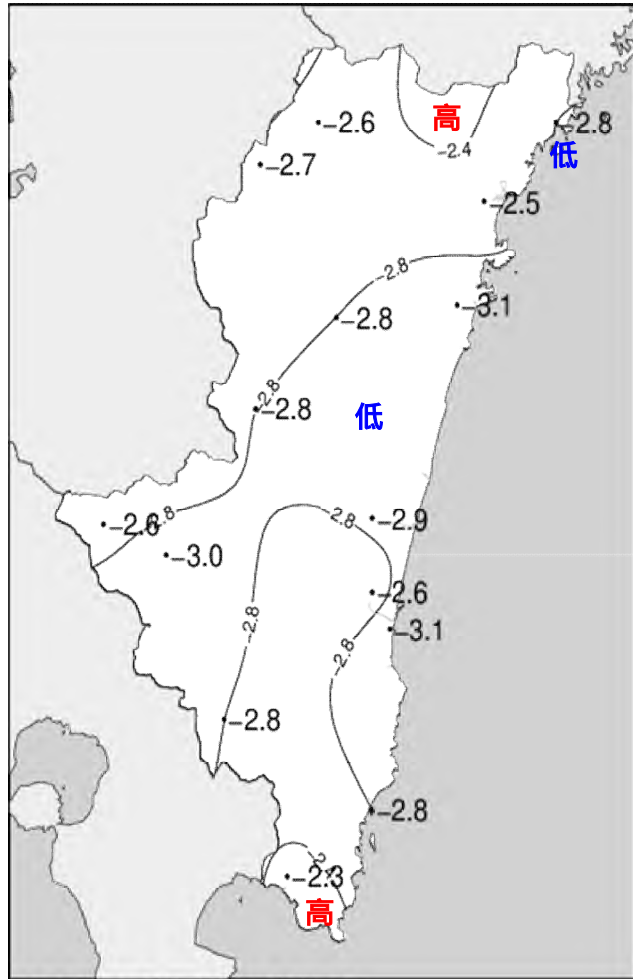


2017年12月中旬降水量観測値(ミリ)

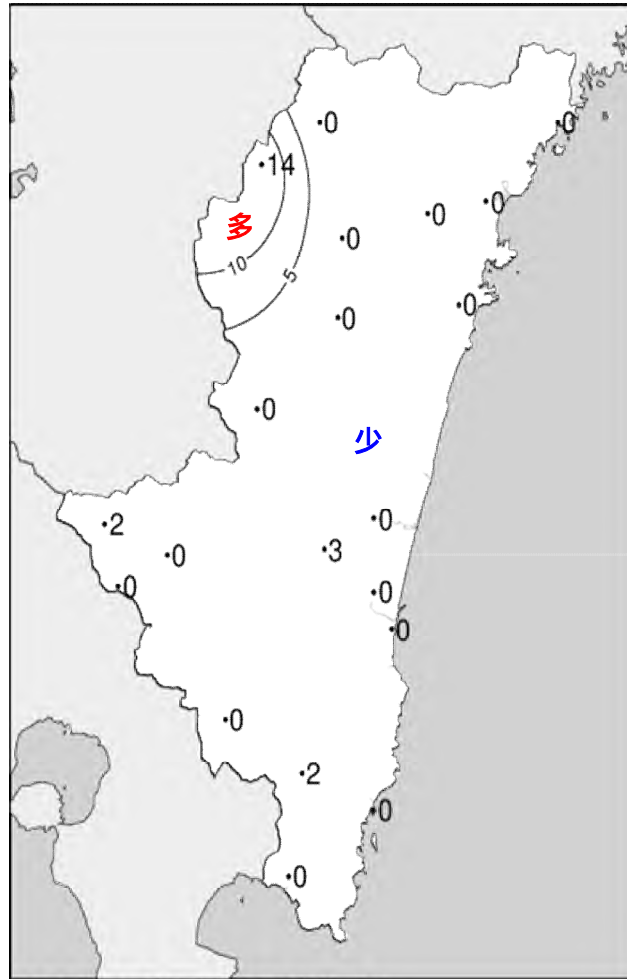


2017年12月中旬日照時間観測値(時間)

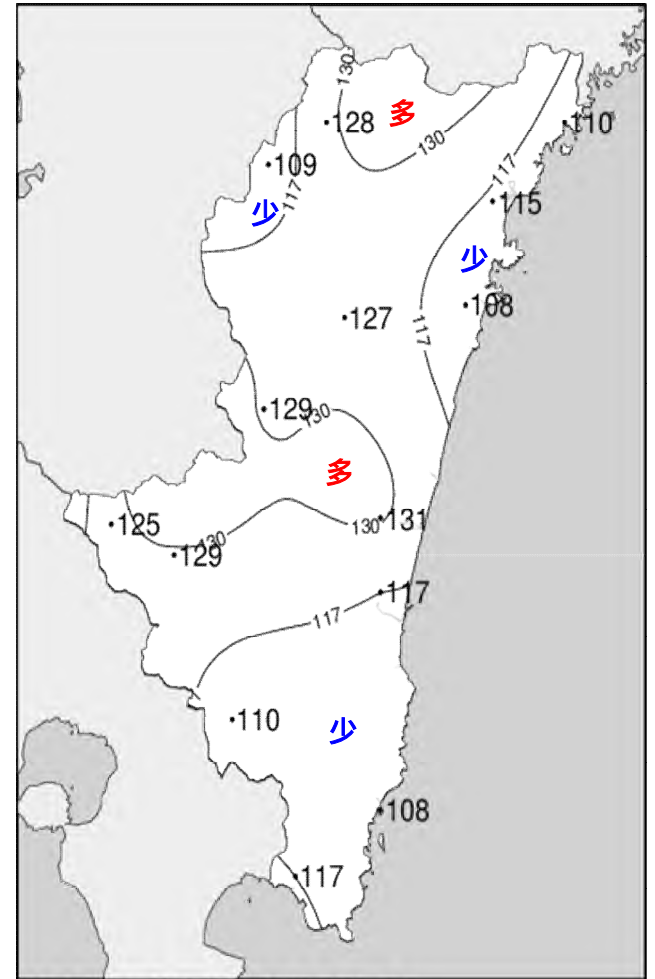
平成29年(2017年)12月中旬 気象分布図(平年差、平年比)



2017年12月中旬気温平年差 (°C)



2017年12月中旬降水量平年比 (%)



2017年12月中旬日照時間平年比 (%)

地域気象観測旬報

2017年12月11日～20日 宮崎県 (87)
(1/5)

観測所名	高千穂										10 以上積算気温			0
	気温()			風向・風速(m/s)						降水量(mm)			日照 (h)	
	平均	最高	最低	平均	最多	最大	風向	瞬間	風向	日計	1時間	10分		
11	4.5	7.2	1.4	3.8	NW	6.6	NW	13.8	NW	0.0	0.0	0.0	5.1	
12	0.8	3.4	-1.6	3.0	NW	5.6	NW	12.5	NNW	0.0	0.0	0.0	1.6	
13	0.6	5.7	-2.9	3.0	NNW	6.2	NW	11.9	NNW	0.0	0.0	0.0	9.0	
14	1.8	10.0	-5.3	1.2	NNW	3	E	6.4	E	0.0	0.0	0.0	6.5	
15	4.4	11.7	-2.3	0.8	NNW	3	NW	5.0	SW	0.0	0.0	0.0	6.0	
16	4.4	7.7	1.1	2.8	NW	5	NW	12.5	NNW	0.0	0.0	0.0	0.1	
17	0.6	4.2	-1.8	3.4	NW	6	NW	14.2	NW	0.0	0.0	0.0	6.1	
18	1.7	7.0	-4.4	2.6	NNW	4.7	NW	10.0	SW	0.0	0.0	0.0	9.0	
19	4.5	9.4	-1.8	2.7	NW	6.3	NNW	12.8	NNW	0.0	0.0	0.0	3.2	
20	2.5	9.5	-3.6	1.8	NW	4.4	NW	8.2	NW	0.0	0.0	0.0	8.9	
前半旬	2.4	7.6	-2.1	2.4	NW					0.0			28.2	
後半旬	2.7	7.6	-2.1	2.7	NW					0.0			27.3	
旬	2.6	7.6	-2.1	2.5	NW					0.0			55.5	
平年差/比	-2.6	-3.8	-2.1							0			128	

観測所名	古江										10 以上積算気温			0
	気温()			風向・風速(m/s)						降水量(mm)			日照 (h)	
	平均	最高	最低	平均	最多	最大	風向	瞬間	風向	日計	1時間	10分		
11	8.5	13.2	4.6	4.1	NE	8.1	NNE	16.7	NNE	0.0	0.0	0.0	7.3	
12	4.6	8.7	2.0	4.3	NNE	9.3	NNW	16.0	NNW	0.0	0.0	0.0	5.9	
13	4.6	10.1	0.1	3.6	N	9.1	N	14.3	N	0.0	0.0	0.0	8.7	
14	5.9	10.6	0.7	2.7	N	5.8	NE	13.6	NNE	0.0	0.0	0.0	1.6	
15	8.4	12.2	4.8	2.7	N	5.3	NNW	7.9	NNW	0.0	0.0	0.0	3.1	
16	9.1	14.3	4.5	3.4	N	6.6	N	11.9	N	0.0	0.0	0.0	1.1	
17	3.9	8.2	-2.1	3.1	N	7.7	NNE	14.6	NNE	0.0	0.0	0.0	8.7	
18	4.6	11.2	-3.2	3.3	N	7.3	N	10.9	NNW	0.0	0.0	0.0	8.8	
19	7.2	13.7	0.4	4.6	N	9.5	N	15.3	N	0.0	0.0	0.0	6.1	
20	7.7	12.7	4.8	6.5	N	10.6	NNE	16.8	N	0.0	0.0	0.0	8.7	
前半旬	6.4	11.0	2.4	3.5	N					0.0			26.6	
後半旬	6.5	12.0	0.9	4.2	N					0.0			33.4	
旬	6.5	11.5	1.7	3.8	N					0.0			60.0	
平年差/比	-2.8	-2.9	-3.2							0			110	

観測所名	鞍岡										10 以上積算気温			0
	気温()			風向・風速(m/s)						降水量(mm)			日照 (h)	
	平均	最高	最低	平均	最多	最大	風向	瞬間	風向	日計	1時間	10分		
11	2.5	6.7	-0.3	1.8	ENE	4.1	NE	9.6	NE	0.0	0.0	0.0	0.3	
12	-1.1	0.7	-2.3	1.3	NE	3.6	NE	9.0	ENE	0.0	0.0	0.0	0.2	
13	-1.0	3.6	-4.4	1.0	S	3.8	SSW	8.0	S	0.0	0.0	0.0	6.6	
14	0.3	6.2	-5.0	0.9	WSW	2.4	WSW	5.6	SSW	0.0	0.0	0.0	5.5	
15	2.6	9.5	-2.1	0.6	WSW	1.8	WSW	4.7	S	0.0	0.0	0.0	3.6	
16	2.2	5.4	-0.7	1.2	ENE	3.3	ENE	8.8	E	3.5	2.0	0.5	0.0	
17	-1.7	0.9	-3.3	1.3	NE	3	NE	10.3	NE	0.0	0.0	0.0	1.9	
18	-0.8	4.7	-6.2	0.7	W	3.4	S	6.9	S	0.0	0.0	0.0	6.6	
19	2.8	7.1	-2.1	1.0	NNE	2.3	ENE	8.0	SE	0.0	0.0	0.0	1.7	
20	0.8	7.1	-4.2	0.8	W	3	NE	6.8	NE	0.0	0.0	0.0	6.6	
前半旬	0.7	5.3	-2.8	1.1	ENE					0.0			16.2	
後半旬	0.7	5.0	-3.3	1.0	ENE					3.5			16.8	
旬	0.7	5.2	-3.1	1.1	ENE					3.5			33.0	
平年差/比	-2.7	-3.8	-2.0							14			109	

観測所名	延岡										10 以上積算気温			0
	気温()			風向・風速(m/s)						降水量(mm)			日照 (h)	
	平均	最高	最低	平均	最多	最大	風向	瞬間	風向	日計	1時間	10分		
11	8.8	12.0	5.3	6.4	W	13.1	WNW	20.3	WNW	0.0	0.0	0.0	8.6	
12	4.7	8.0	1.7	5.4	W	8.8	W	16.6	W	0.0	0.0	0.0	6.5	
13	3.8	10.4	-1.0	2.4	W	6.5	W	11.6	W	0.0	0.0	0.0	9.3	
14	5.1	10.9	-0.4	3.4	W	7.3	N	11.4	N	0.0	0.0	0.0	5.3	
15	6.4	10.4	2.2	2.4	W	4.3	W	6.8	W	0.0	0.0	0.0	2.0	
16	8.5	13.7	4.5	4.3	W	9.2	W	15.5	W	0.0	0.0	0.0	1.2	
17	3.8	8.0	-0.9	3.4	W	8	W	14.3	W	0.0	0.0	0.0	9.5	
18	3.6	11.2	-2.7	1.8	W	4.4	SE	6.4	SE	0.0	0.0	0.0	9.6	
19	6.9	13.7	0.6	2.8	WSW	7.5	W	13.2	W	0.0	0.0	0.0	8.0	
20	6.1	12.7	-0.6	1.9	NW	4.7	NE	6.8	NE	0.0	0.0	0.0	8.7	
前半旬	5.8	10.3	1.6	4.0	W					0.0			31.7	
後半旬	5.8	11.9	0.2	2.8	W					0.0			37.0	
旬	5.8	11.1	0.9	3.4	W					0.0			68.7	
平年差/比	-2.5	-3.1	-2.3							0			115	

地域気象観測旬報

2017年12月11日～20日 宮崎県 (87)
(2/5)

観測所名	日向													10 以上積算気温		0
日付	気温()			風向・風速(m/s)						降水量(mm)			日照 (h)			
	平均	最高	最低	平均	最多	最大	風向	瞬間	風向	日計	1時間	10分				
11	7.1	12.9	2.7	2.0	NW	5.6	WNW	11.2	WNW	0.0	0.0	0.0	7.3			
12	3.3	9.0	-1.7	1.6	W	4.7	NNW	9.3	NNW	0.0	0.0	0.0	7.8			
13	3.9	11.8	-1.6	1.9	W	4.8	NW	10.1	NW	0.0	0.0	0.0	8.2			
14	5.5	12.0	0.2	1.5	W	3	NE	8.5	NE	0.0	0.0	0.0	6.7			
15	6.9	10.2	3.3	1.5	W	2.7	WNW	6.1	WSW	0.0	0.0	0.0	0.6			
16	8.5	13.7	4.8	2.0	W	4.6	NW	11.1	N	0.0	0.0	0.0	0.7			
17	4.0	8.8	-1.6	2.3	NNW	5	NW	11.7	NW	0.0	0.0	0.0	8.2			
18	3.6	12.0	-2.0	1.4	WSW	2.9	WSW	5.7	ESE	0.0	0.0	0.0	8.6			
19	6.2	13.7	0.3	2.0	W	5.3	NNW	11.0	NNW	0.0	0.0	0.0	6.1			
20	6.1	13.0	1.3	1.3	W	2.5	WSW	5.1	W	0.0	0.0	0.0	7.4			
前半旬	5.3	11.2	0.6	1.7	W					0.0			30.6			
後半旬	5.7	12.2	0.6	1.8	W					0.0			31.0			
旬	5.5	11.7	0.6	1.8	W					0.0			61.6			
平年差/比	-3.1	-2.9	-3.1							0			108			

観測所名	神門													10 以上積算気温		0
日付	気温()			風向・風速(m/s)						降水量(mm)			日照 (h)			
	平均	最高	最低	平均	最多	最大	風向	瞬間	風向	日計	1時間	10分				
11	5.6	10.4	2.2	1.1	NNE	4.2	N	8.5	N	0.0	0.0	0.0	5.6			
12	1.3	8.7	-3.3	0.7	SE	2.7	NNE	6.5	SE	0.0	0.0	0.0	7.8			
13	0.4	10.8	-5.4	0.5	ESE	2.2	SSE	5.4	SSE	0.0	0.0	0.0	7.5			
14	1.8	10.1	-5.9	0.5	SSE	2.1	SSE	4.6	SE	0.0	0.0	0.0	7.6			
15	3.3	9.0	-1.2	0.2	SSE	1.2	SSE	2.4	SE	0.0	0.0	0.0	0.9			
16	6.2	11.9	2.6	0.6	N	2.7	SSE	8.1	S	0.0	0.0	0.0	1.9			
17	1.4	8.0	-4.4	0.7	N	2.5	NNW	6.7	NE	0.0	0.0	0.0	8.2			
18	0.2	10.8	-6.6	0.5	SSE	2.3	SSE	4.6	S	0.0	0.0	0.0	8.2			
19	1.8	12.6	-4.5	0.5	S	2.8	S	7.3	S	0.0	0.0	0.0	5.8			
20	2.1	13.6	-5.0	0.5	SSE	2.6	SE	6.6	SSE	0.0	0.0	0.0	7.3			
前半旬	2.5	9.8	-2.7	0.6	SSE					0.0			29.4			
後半旬	2.3	11.4	-3.6	0.6	SSE					0.0			31.4			
旬	2.4	10.6	-3.1	0.6	SSE					0.0			60.8			
平年差/比	-2.8	-2.8	-2.5							0			127			

観測所名	西米良													10 以上積算気温		0
日付	気温()			風向・風速(m/s)						降水量(mm)			日照 (h)			
	平均	最高	最低	平均	最多	最大	風向	瞬間	風向	日計	1時間	10分				
11	7.0	9.8	4.5	4.5	NE	10	NE	16.8	NNE	0.0	0.0	0.0	2.2			
12	2.8	6.2	-1.5	2.2	NE	8.3	NE	19.4	NNE	0.0	0.0	0.0	6.1			
13	1.6	8.8	-2.8	1.4	N	4.5	E	8.8	E	0.0	0.0	0.0	6.2			
14	2.5	10.2	-4.4	0.9	SW	4.2	SW	6.7	SW	0.0	0.0	0.0	6.2			
15	4.7	8.5	2.0	0.3	S	1.5	NNE	2.7	NNE	0.0	0.0	0.0	0.0			
16	6.4	10.7	3.5	1.7	NE	6.1	NE	12.7	NE	0.0	0.0	0.0	0.7			
17	2.2	6.1	-2.5	2.3	NNE	6.8	NNE	12.7	NNE	0.0	0.0	0.0	6.3			
18	0.9	8.9	-4.3	0.8	NNE	3.4	NE	7.5	NNE	0.0	0.0	0.0	6.3			
19	3.3	11.5	-2.8	1.1	NE	6.2	NNE	12.4	NNE	0.0	0.0	0.0	5.1			
20	2.4	10.4	-2.7	0.9	N	2.7	NNE	5.8	NNE	0.0	0.0	0.0	5.9			
前半旬	3.7	8.7	-0.4	1.9	NE					0.0			20.7			
後半旬	3.0	9.5	-1.8	1.4	NNE					0.0			24.3			
旬	3.4	9.1	-1.1	1.6	NNE					0.0			45.0			
平年差/比	-2.8	-3.6	-2.4							0			129			

観測所名	高鍋													10 以上積算気温		0
日付	気温()			風向・風速(m/s)						降水量(mm)			日照 (h)			
	平均	最高	最低	平均	最多	最大	風向	瞬間	風向	日計	1時間	10分				
11	7.7	12.4	-1.7	2.6	W	6.6	WNW	13.7	WNW	0.0	0.0	0.0	9.2			
12	3.3	10.0	-2.4	1.4	NW	3.2	ESE	6.7	ESE	0.0	0.0	0.0	8.8			
13	4.2	10.5	-1.8	1.9	NW	4.7	WNW	7.3	WNW	0.0	0.0	0.0	9.1			
14	5.0	11.3	-3.0	1.4	NNW	3.1	E	7.4	NW	0.0	0.0	0.0	7.7			
15	7.4	10.5	3.3	0.8	NNW	1.6	NNW	2.4	NW	0.0	0.0	0.0	0.0			
16	8.8	14.3	1.1	1.8	W	4.5	NW	8.4	W	0.0	0.0	0.0	3.2			
17	2.1	9.0	-3.2	1.2	NNW	3	ESE	5.6	W	0.0	0.0	0.0	9.4			
18	3.2	10.0	-3.0	1.4	SE	3.4	SE	6.3	E	0.0	0.0	0.0	9.4			
19	6.7	13.4	-1.0	1.6	WNW	3.9	WNW	6.7	WNW	0.0	0.0	0.0	7.2			
20	5.7	12.0	-0.4	1.2	NNW	3	SE	4.8	NW	0.0	0.0	0.0	6.7			
前半旬	5.5	10.9	-1.1	1.6	NNW					0.0			34.8			
後半旬	5.3	11.7	-1.3	1.4	NNW					0.0			35.9			
旬	5.4	11.3	-1.2	1.5	NNW					0.0			70.7			
平年差/比	//	//	//							//			//			

地域気象観測旬報

2017年12月11日～20日 宮崎県 (87)
(3/5)

観測所名	加久藤										10 以上積算気温			0
	気温()			風向・風速(m/s)						降水量(mm)			日照 (h)	
	平均	最高	最低	平均	最多	最大	風向	瞬間	風向	日計	1時間	10分		
11	6.2	9.2	3.8	3.7	NW	6.6	NW	11.5	NW	0.0	0.0	0.0	1.9	
12	3.6	6.3	1.9	3.2	WNW	6.6	NNW	11.8	NW	0.0	0.0	0.0	2.9	
13	2.6	7.6	-1.7	2.4	WNW	6.2	NW	10.7	NW	0.0	0.0	0.0	9.4	
14	3.4	11.5	-5.0	1.1	E	2.6	E	5.8	E	0.0	0.0	0.0	8.2	
15	6.3	11.4	4.0	0.4	SSE	2	S	3.5	SSE	0.0	0.0	0.0	1.4	
16	6.7	9.8	3.1	3.0	NW	7.7	NW	12.5	NW	0.5	0.5	0.5	0.0	
17	2.8	6.2	-0.2	3.2	W	7.4	NW	12.5	NW	0.0	0.0	0.0	8.6	
18	1.4	8.3	-3.9	1.6	WSW	5.7	WNW	10.9	W	0.0	0.0	0.0	8.4	
19	2.8	10.5	-3.2	1.6	NW	7.2	WNW	14.9	NW	0.0	0.0	0.0	2.2	
20	2.6	10.6	-3.7	1.4	WNW	4.9	NNW	8.4	N	0.0	0.0	0.0	9.2	
前半旬	4.4	9.2	0.6	2.2	NW					0.0			23.8	
後半旬	3.3	9.1	-1.6	2.2	NW					0.5			28.4	
旬	3.8	9.1	-0.5	2.2	NW					0.5			52.2	
平年差/比	-2.6	-3.4	-1.5							2			125	

観測所名	西都										10 以上積算気温			0
	気温()			風向・風速(m/s)						降水量(mm)			日照 (h)	
	平均	最高	最低	平均	最多	最大	風向	瞬間	風向	日計	1時間	10分		
11	7.7	12.6	2.4	4.0	WNW	8.6	NW	19.5	WNW	0.0	0.0	0.0	8.3	
12	5.2	10.3	-0.4	2.4	W	6.1	W	12.5	W	0.0	0.0	0.0	8.9	
13	3.4	11.4	-2.0	1.6	WSW	4.3	E	8.1	E	0.0	0.0	0.0	9.1	
14	4.6	11.3	-2.8	2.2	WNW	7.3	ENE	11.1	NE	0.0	0.0	0.0	7.9	
15	7.1	10.9	3.0	1.1	NW	2.4	WNW	3.5	WNW	0.0	0.0	0.0	0.0	
16	9.1	14.6	5.8	3.8	WNW	9.4	W	15.3	WNW	0.0	0.0	0.0	3.7	
17	3.9	9.9	-1.8	2.1	W	5.3	W	8.5	WNW	0.0	0.0	0.0	9.5	
18	2.7	11.0	-3.4	1.6	W	3.8	E	6.2	E	0.0	0.0	0.0	9.5	
19	5.6	14.0	-1.3	2.1	SW	4.9	SW	8.2	SSW	0.0	0.0	0.0	7.6	
20	5.0	12.6	-0.9	1.3	WNW	3.8	E	5.7	E	0.0	0.0	0.0	7.4	
前半旬	5.6	11.3	0.0	2.3	WNW					0.0			34.2	
後半旬	5.3	12.4	-0.3	2.2	WNW					0.0			37.7	
旬	5.4	11.9	-0.1	2.2	WNW					0.0			71.9	
平年差/比	-2.9	-3.0	-2.7							0			131	

観測所名	小林										10 以上積算気温			0
	気温()			風向・風速(m/s)						降水量(mm)			日照 (h)	
	平均	最高	最低	平均	最多	最大	風向	瞬間	風向	日計	1時間	10分		
11	6.7	9.9	3.6	5.5	NW	8.2	NW	16.6	NNW	0.0	0.0	0.0	6.0	
12	3.3	6.0	1.3	4.7	NW	7.3	NW	14.9	NNW	0.0	0.0	0.0	5.3	
13	3.2	7.8	-0.5	4.0	WNW	6.3	WNW	11.9	W	0.0	0.0	0.0	9.1	
14	4.3	10.5	-2.5	1.8	WNW	5.6	SSW	7.6	SSW	0.0	0.0	0.0	8.4	
15	6.8	10.4	3.8	0.8	NW	3.4	WNW	6.1	WNW	0.0	0.0	0.0	1.1	
16	7.0	10.5	3.1	3.9	NW	7.3	NW	17.0	WNW	0.0	0.0	0.0	2.1	
17	2.6	5.8	0.0	4.2	WNW	7.6	NNW	14.6	N	0.0	0.0	0.0	9.1	
18	3.2	8.7	-1.5	3.1	WNW	5.9	W	10.3	W	0.0	0.0	0.0	9.3	
19	5.4	10.7	0.8	3.5	WNW	6	WNW	13.3	NNW	0.0	0.0	0.0	4.7	
20	4.6	10.3	0.5	3.4	WNW	5.9	NW	10.8	NNW	0.0	0.0	0.0	8.9	
前半旬	4.9	8.9	1.1	3.4	NW					0.0			29.9	
後半旬	4.6	9.2	0.6	3.6	WNW					0.0			34.1	
旬	4.7	9.1	0.9	3.5	WNW					0.0			64.0	
平年差/比	-3.0	-3.4	-2.5							0			129	

観測所名	宮崎										10 以上積算気温			0
	気温()			風向・風速(m/s)						降水量(mm)			日照 (h)	
	平均	最高	最低	平均	最多	最大	風向	瞬間	風向	日計	1時間	10分		
11	8.4	13.6	5.2	4.4	WNW	10.1	WNW	16.0	WNW	0.0	0.0	0.0	8.4	
12	5.8	9.5	2.9	5.1	W	8.4	W	11.6	WSW	0.0	0.0	0.0	8.3	
13	5.5	12.4	1.2	3.0	W	5.3	WSW	7.3	WNW	0.0	0.0	0.0	9.3	
14	5.4	11.7	-1.5	2.9	WNW	6	ENE	9.2	ENE	0.0	0.0	0.0	5.7	
15	7.5	10.4	5.1	2.1	WNW	4.1	WNW	5.4	WNW	0.0	0.0	0.0	0.0	
16	9.5	14.0	5.7	4.4	W	8.5	W	12.5	W	0.0	0.0	0.0	2.8	
17	5.5	10.2	1.7	4.9	W	7.6	W	11.8	WNW	0.0	0.0	0.0	9.6	
18	4.6	11.8	-1.5	2.3	WNW	4.4	ESE	7.7	ESE	0.0	0.0	0.0	9.6	
19	7.3	15.3	0.5	3.7	W	7.9	W	11.5	WSW	0.0	0.0	0.0	9.1	
20	7.1	13.4	2.8	2.7	WNW	4.4	WNW	6.9	SW	0.0	0.0	0.0	6.6	
前半旬	6.5	11.5	2.6	3.5	WNW					0.0			31.7	
後半旬	6.8	12.9	1.8	3.6	W					0.0			37.7	
旬	6.7	12.2	2.2	3.6	W					0.0			69.4	
平年差/比	-2.6	-2.5	-2.3							0			117	

地域気象観測旬報

2017年12月11日～20日 宮崎県 (87)
(4/5)

観測所名	10 以上積算気温										0		
日付	気温()			風向・風速(m/s)					降水量(mm)			日照(h)	
	平均	最高	最低	平均	最多	最大	風向	瞬間	風向	日計	1時間		10分
11	8.2	12.1	4.4	4.1	W	7.8	WNW	16.3	WNW	0.0	0.0	0.0	8.8
12	4.6	8.0	1.9	3.8	W	5.6	WSW	10.8	NW	0.0	0.0	0.0	8.0
13	4.5	11.4	-0.4	3.2	WSW	5.5	WSW	9.3	SW	0.0	0.0	0.0	9.1
14	4.3	10.3	-2.8	1.6	W	4.2	NE	9.1	E	0.0	0.0	0.0	5.6
15	6.6	9.5	2.9	1.1	WNW	2.8	SSW	3.7	SSW	0.0	0.0	0.0	0.0
16	8.4	12.9	4.3	2.7	W	5.4	W	10.9	WSW	0.0	0.0	0.0	0.9
17	3.8	8.2	0.3	3.0	W	5.4	WSW	10.8	W	0.0	0.0	0.0	9.3
18	4.1	10.7	-1.4	2.3	W	5	WSW	7.2	SW	0.0	0.0	0.0	9.2
19	6.6	13.4	0.8	2.9	W	5.5	W	9.9	W	0.0	0.0	0.0	7.4
20	5.9	12.2	1.1	2.8	WSW	4.9	SW	7.4	SW	0.0	0.0	0.0	5.6
前半旬	5.6	10.3	1.2	2.8	W					0.0			31.5
後半旬	5.8	11.5	1.0	2.7	W					0.0			32.4
旬	5.7	10.9	1.1	2.8	W					0.0			63.9
平年差/比	//	//	//							//			//

観測所名	10 以上積算気温										0		
日付	気温()			風向・風速(m/s)					降水量(mm)			日照(h)	
	平均	最高	最低	平均	最多	最大	風向	瞬間	風向	日計	1時間		10分
11	8.9	13.6	4.1	6.1	W	12.1	W	18.0	WNW	0.0	0.0	0.0	
12	5.6	9.6	1.1	6.1	W	8.7	WNW	12.3	WNW	0.0	0.0	0.0	
13	5.9	12.8	1.6	5.0	W	7.1	W	9.3	W	0.0	0.0	0.0	
14	5.7	11.6	-1.7	4.1	WNW	8.4	NNE	10.8	NE	0.0	0.0	0.0	
15	7.7	10.8	5.1	2.7	WNW	4.3	W	5.7	W	0.0	0.0	0.0	
16	9.5	13.7	5.2	4.9	W	8.7	W	12.3	WNW	0.0	0.0	0.0	
17	5.2	10.3	2.2	6.0	W	8.4	W	11.3	WNW	0.0	0.0	0.0	
18	5.0	10.6	-0.7	3.7	W	6	W	8.2	W	0.0	0.0	0.0	
19	7.6	14.9	-1.2	4.5	W	8.3	W	10.8	W	0.0	0.0	0.0	
20	7.5	13.1	4.1	4.0	W	7.2	W	9.3	WSW	0.0	0.0	0.0	
前半旬	6.8	11.7	2.0	4.8	W					0.0			
後半旬	7.0	12.5	1.9	4.6	W					0.0			
旬	6.9	12.1	2.0	4.7	W					0.0			
平年差/比	-3.1	-3.1	-3.4							0			

観測所名	10 以上積算気温										0		
日付	気温()			風向・風速(m/s)					降水量(mm)			日照(h)	
	平均	最高	最低	平均	最多	最大	風向	瞬間	風向	日計	1時間		10分
11	7.2	11.9	1.5	2.5	WNW	6.3	NW	12.5	NW	0.0	0.0	0.0	5.6
12	3.8	8.7	-0.8	1.7	ESE	4.6	N	7.7	N	0.0	0.0	0.0	5.3
13	3.0	11.4	-2.6	1.6	WNW	4.9	N	8.7	NNE	0.0	0.0	0.0	9.4
14	4.4	11.4	-3.1	2.1	NE	5.7	ENE	9.6	NE	0.0	0.0	0.0	8.3
15	6.9	10.4	5.1	0.9	E	1.8	ENE	2.9	NNE	0.0	0.0	0.0	0.1
16	7.6	11.3	4.6	1.7	WNW	4.7	NW	10.5	WNW	0.0	0.0	0.0	0.2
17	3.6	8.7	-0.3	2.3	N	5.7	N	9.8	N	0.0	0.0	0.0	8.5
18	2.9	10.7	-3.6	1.5	ENE	3.7	WNW	7.4	NW	0.0	0.0	0.0	9.3
19	4.7	13.3	-1.6	1.6	NW	4.9	WNW	8.9	WNW	0.0	0.0	0.0	6.7
20	3.4	12.4	-2.4	1.1	WNW	4.1	WNW	8.0	NW	0.0	0.0	0.0	5.6
前半旬	5.1	10.8	0.0	1.8	NNE					0.0			28.7
後半旬	4.4	11.3	-0.7	1.6	WNW					0.0			30.3
旬	4.8	11.0	-0.3	1.7	WNW					0.0			59.0
平年差/比	-2.8	-2.8	-2.5							0			110

観測所名	10 以上積算気温										10		
日付	気温()			風向・風速(m/s)					降水量(mm)			日照(h)	
	平均	最高	最低	平均	最多	最大	風向	瞬間	風向	日計	1時間		10分
11	9.9	13.7	4.9	4.0	WNW	9.8	W	15.3	WNW	0.0	0.0	0.0	8.3
12	6.0	9.9	3.1	3.5	NW	8.5	WNW	13.2	WNW	0.0	0.0	0.0	6.9
13	6.2	12.2	1.0	3.4	WNW	7.0	WNW	8.7	WNW	0.0	0.0	0.0	8.5
14	7.8	12.3	2.5	3.3	WNW	4.6	WNW	11.0	NE	0.0	0.0	0.0	7.1
15	9.5	12.9	7.6	3.1	WNW	5	NW	7.2	WNW	0.0	0.0	0.0	0.1
16	10.0	13.6	5.7	3.9	WNW	6.9	WNW	12.1	NW	0.0	0.0	0.0	1.4
17	6.1	10.6	3.2	5.0	WNW	8.7	WNW	13.1	NW	0.0	0.0	0.0	8.5
18	6.1	11.7	1.5	3.4	WNW	5.6	WNW	7.1	WNW	0.0	0.0	0.0	8.5
19	7.7	15.0	1.6	3.9	WNW	5.6	W	8.1	WNW	0.0	0.0	0.0	6.0
20	7.3	12.5	3.5	3.5	WNW	6.2	WNW	7.6	WNW	0.0	0.0	0.0	2.7
前半旬	7.9	12.2	3.8	3.5	WNW					0.0			30.9
後半旬	7.4	12.7	3.1	3.9	WNW					0.0			27.1
旬	7.7	12.4	3.5	3.7	WNW					0.0			58.0
平年差/比	-2.8	-2.9	-2.6							0			108

地域気象観測旬報

2017年12月11日～20日 宮崎県 (87)
(5/5)

観測所名	串間										10 以上積算気温			0
日付	気温()			風向・風速(m/s)						降水量(mm)			日照 (h)	
	平均	最高	最低	平均	最多	最大	風向	瞬間	風向	日計	1時間	10分		
11	9.3	13.3	4.7	2.9	WNW	7.5	WNW	16.0	WNW	0.0	0.0	0.0	8.0	
12	6.0	9.3	3.7	2.3	WNW	5	WNW	10.3	WNW	0.0	0.0	0.0	6.2	
13	5.8	12.1	-0.5	1.9	W	5.9	W	9.2	W	0.0	0.0	0.0	9.6	
14	6.0	12.1	-2.4	2.3	NE	6	NE	11.3	E	0.0	0.0	0.0	8.7	
15	8.8	13.0	6.9	1.1	NE	2.6	NE	4.3	NE	0.0	0.0	0.0	0.1	
16	9.2	12.8	6.3	2.0	WNW	5.5	W	13.1	WNW	0.0	0.0	0.0	0.6	
17	5.4	9.8	0.7	2.1	W	4.9	WNW	10.6	W	0.0	0.0	0.0	9.6	
18	4.2	12.4	-2.7	1.4	NE	3.9	W	7.0	WSW	0.0	0.0	0.0	9.5	
19	6.4	14.7	-1.3	1.9	WNW	4.4	W	9.0	WNW	0.0	0.0	0.0	6.7	
20	7.2	13.4	2.9	1.6	WNW	4.1	W	8.9	WNW	0.0	0.0	0.0	4.4	
前半旬	7.2	12.0	2.5	2.1	WNW					0.0			32.6	
後半旬	6.5	12.6	1.2	1.8	WNW					0.0			30.8	
旬	6.8	12.3	1.8	2.0	WNW					0.0			63.4	
平年差/比	-2.3	-2.7	-1.9							0			117	

地域雨量観測旬報

2017年12月11日～20日 宮崎県 (87)

(1/1)

観測所名	日之影				諸塚				北方				椎葉				都農				えびの			
	降水量(mm)				降水量(mm)				降水量(mm)				降水量(mm)				降水量(mm)				降水量(mm)			
日付	日計	平年比	最大1時間	最大10分間	日計	平年比	最大1時間	最大10分間	日計	平年比	最大1時間	最大10分間	日計	平年比	最大1時間	最大10分間	日計	平年比	最大1時間	最大10分間	日計	平年比	最大1時間	最大10分間
11	0.0		0.0	0.0	0.0		0.0	0.0	0.0		0.0	0.0	0.5		0.5	0.5	0.0		0.0	0.0	0.0		0.0	0.0
12	0.0		0.0	0.0	0.0		0.0	0.0	0.0		0.0	0.0	0.0		0.0	0.0	0.0		0.0	0.0	0.0		0.0	0.0
13	0.0		0.0	0.0	0.0		0.0	0.0	0.0		0.0	0.0	0.0		0.0	0.0	0.0		0.0	0.0	0.0		0.0	0.0
14	0.0		0.0	0.0	0.0		0.0	0.0	0.0		0.0	0.0	0.0		0.0	0.0	0.0		0.0	0.0	0.0		0.0	0.0
15	0.0		0.0	0.0	0.0		0.0	0.0	0.0		0.0	0.0	0.0		0.0	0.0	0.0		0.0	0.0	0.0		0.0	0.0
半旬計/最大	0.0	//	0.0	0.0	0.0	0	0.0	0.0	0.0	0	0.0	0.0	0.5	//	0.5	0.5	0.0	//	0.0	0.0	0.0	0	0.0	0.0
16	0.0		0.0	0.0	0.0		0.0	0.0	0.0		0.0	0.0	0.0		0.0	0.0	0.0		0.0	0.0	0.0		0.0	0.0
17	0.0		0.0	0.0	0.0		0.0	0.0	0.0		0.0	0.0	0.0		0.0	0.0	0.0		0.0	0.0	0.0		0.0	0.0
18	0.0		0.0	0.0	0.0		0.0	0.0	0.0		0.0	0.0	0.0		0.0	0.0	0.0		0.0	0.0	0.0		0.0	0.0
19	0.0		0.0	0.0	0.0		0.0	0.0	0.0		0.0	0.0	0.0		0.0	0.0	0.0		0.0	0.0	0.0		0.0	0.0
20	0.0		0.0	0.0	0.0		0.0	0.0	0.0		0.0	0.0	0.0		0.0	0.0	0.0		0.0	0.0	0.0		0.0	0.0
半旬計/最大	0.0	//	0.0	0.0	0.0	0	0.0	0.0	0.0	0	0.0	0.0	0.0	//	0.0	0.0	0.0	//	0.0	0.0	0.0	0	0.0	0.0
旬計	0.0	//			0.0	0			0.0	0			0.5	//			0.0	//			0.0	0		
旬最大	0.0		0.0	0.0	0.0		0.0	0.0	0.0		0.0	0.0	0.5		0.5	0.5	0.0		0.0	0.0	0.0		0.0	0.0
起日	20		20	20	20		20	20	20		20	20	11		11	11	20		20	20	20		20	20

観測所名	野尻				国富				深瀬															
	降水量(mm)				降水量(mm)				降水量(mm)				降水量(mm)				降水量(mm)				降水量(mm)			
日付	日計	平年比	最大1時間	最大10分間	日計	平年比	最大1時間	最大10分間	日計	平年比	最大1時間	最大10分間	日計	平年比	最大1時間	最大10分間	日計	平年比	最大1時間	最大10分間	日計	平年比	最大1時間	最大10分間
11	0.0		0.0	0.0	0.5		0.5	0.5	0.0		0.0	0.0												
12	0.0		0.0	0.0	0.0		0.0	0.0	0.0		0.0	0.0												
13	0.0		0.0	0.0	0.0		0.0	0.0	0.0		0.0	0.0												
14	0.0		0.0	0.0	0.0		0.0	0.0	0.0		0.0	0.0												
15	0.0		0.0	0.0	0.0		0.0	0.0	0.0		0.0	0.0												
半旬計/最大	0.0	//	0.0	0.0	0.5	5	0.5	0.5	0.0	0	0.0	0.0												
16	0.0		0.0	0.0	0.0		0.0	0.0	0.5		0.5	0.5												
17	0.0		0.0	0.0	0.0		0.0	0.0	0.0		0.0	0.0												
18	0.0		0.0	0.0	0.0		0.0	0.0	0.0		0.0	0.0												
19	0.0		0.0	0.0	0.0		0.0	0.0	0.0		0.0	0.0												
20	0.0		0.0	0.0	0.0		0.0	0.0	0.0		0.0	0.0												
半旬計/最大	0.0	//	0.0	0.0	0.0	0	0.0	0.0	0.5	4	0.5	0.5												
旬計	0.0	//			0.5	3			0.5	2														
旬最大	0.0		0.0	0.0	0.5		0.5	0.5	0.5		0.5	0.5												
起日	20		20	20	11		11	11	16		16	16												