

宮 崎 県 農 業 気 象 速 報

平成 29 年 12 月 上旬

宮 崎 地 方 気 象 台
平成 29 年 12 月 11 日

気 象 概 況

期間を通して気圧の谷や湿った空気の影響で雨の降った所があったが、概ね高気圧に覆われ、晴れの日が多かった。特に6日は、高気圧に覆われて晴れとなり、寒気と放射冷却の影響で冷え込み、県内の殆どの観測所で日最低気温が氷点下となった。

生物季節観測では、カエデの落葉を平年より18日早い2日に、イチョウ落葉を平年より9日早い3日に観測した。

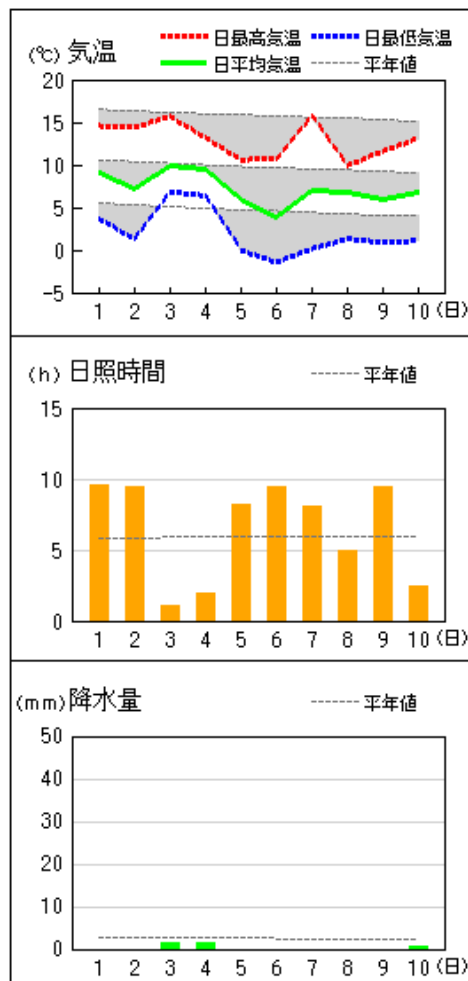
県内各地の旬平均気温は、平年差-3.0 ~ -1.8 で平年より低く、古江、延岡、日向、小林では平年よりかなり低かった。旬降水量は、1.5mm ~ 17.0mm (平年比4% ~ 55%) で平年より少ないか平年並で、小林では平年よりかなり少なかった。旬日照時間は、平年比84% ~ 113%の平年並で、小林、都城、油津、串間では平年より少なく、古江では平年より多かった。

宮崎市の旬平均気温は平年より低く、旬降水量は平年より少なく、旬日照時間は平年並だった。

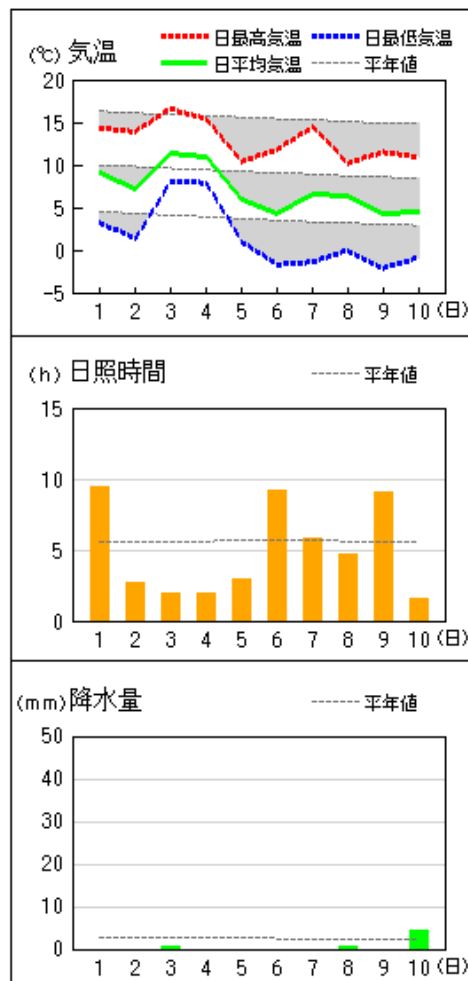
日々の天気概況	宮崎市の昼間の天気
1日 高気圧に覆われた。	快晴
2日 高気圧に覆われた。	晴
3日 気圧の谷の影響を受けたが、次第に高気圧に覆われた。	曇時々晴一時雨
4日 気圧の谷の影響を受けたが、次第に高気圧に覆われた。	曇時々雨一時晴
5日 高気圧に覆われた。	晴
6日 高気圧に覆われた。	晴
7日 高気圧に覆われたが、次第に気圧の谷の影響を受けた。	晴後曇
8日 気圧の谷や寒気の影響を受けたが、次第に高気圧に覆われた。	晴時々曇
9日 高気圧に覆われた。	晴
10日 はじめ高気圧に覆われたが、次第に気圧の谷や湿った空気の影響を受けた。	雨時々曇一時晴

地上気象 気象経過図：2017年12月01日-2017年12月10日

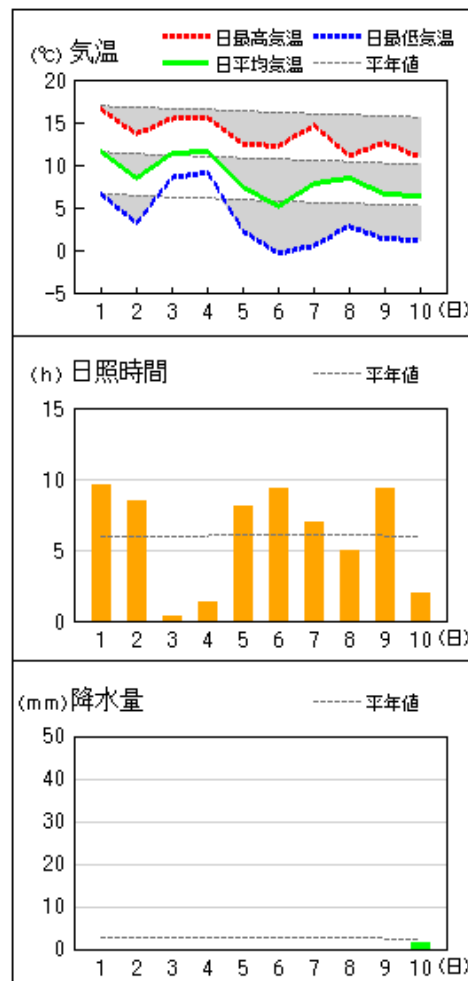
延岡



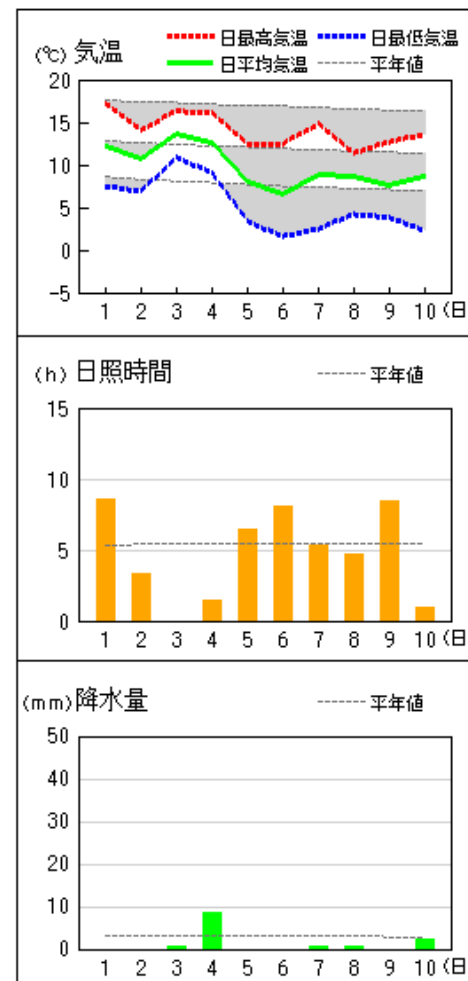
都城



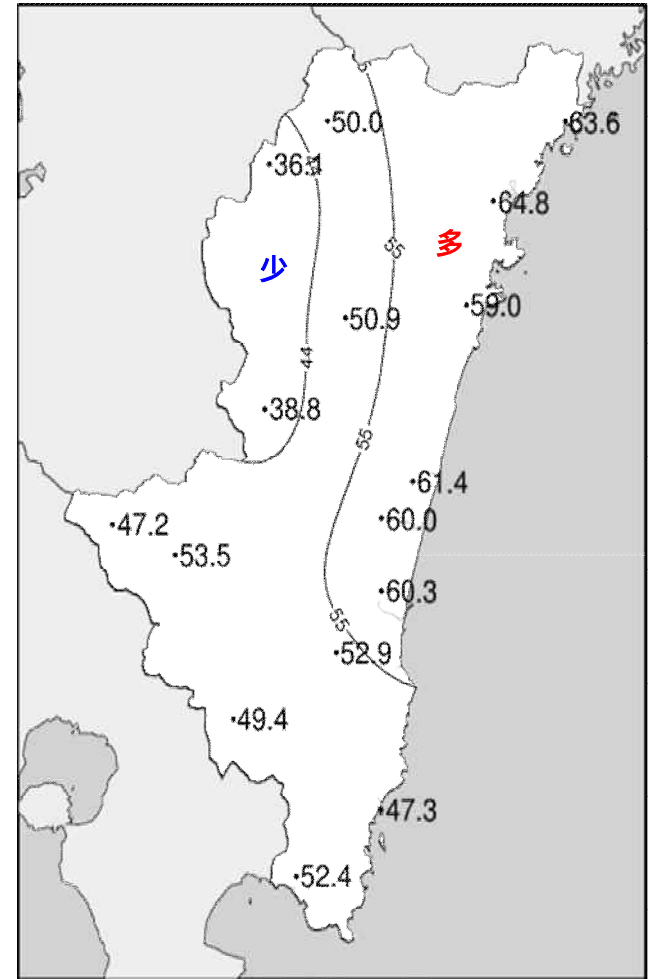
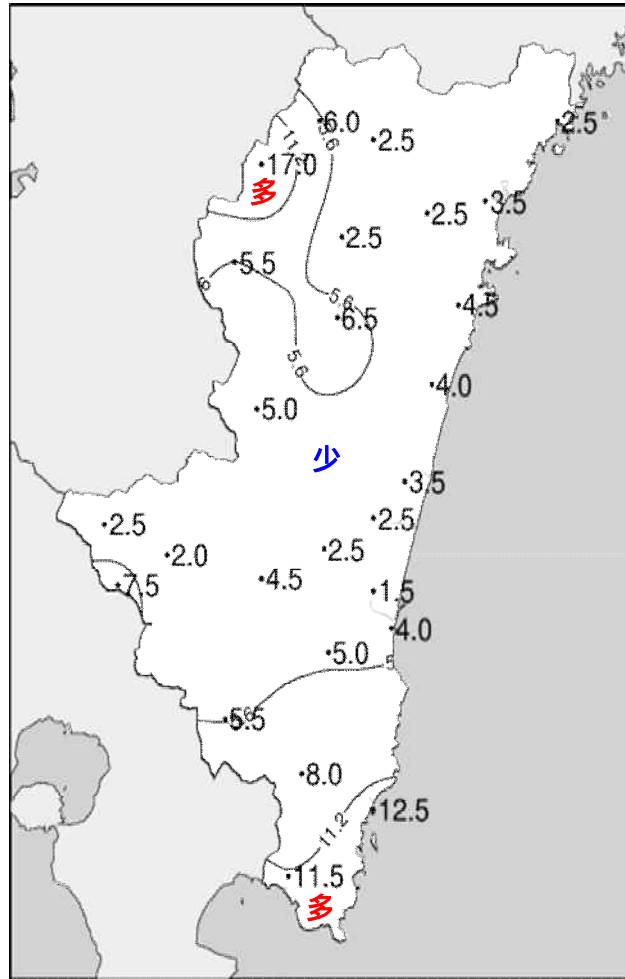
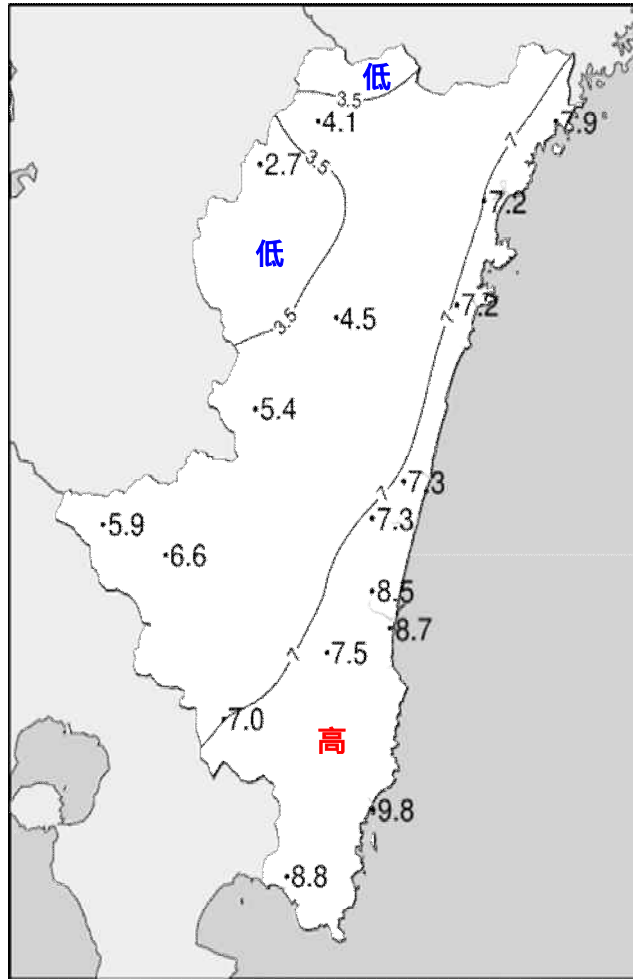
宮崎



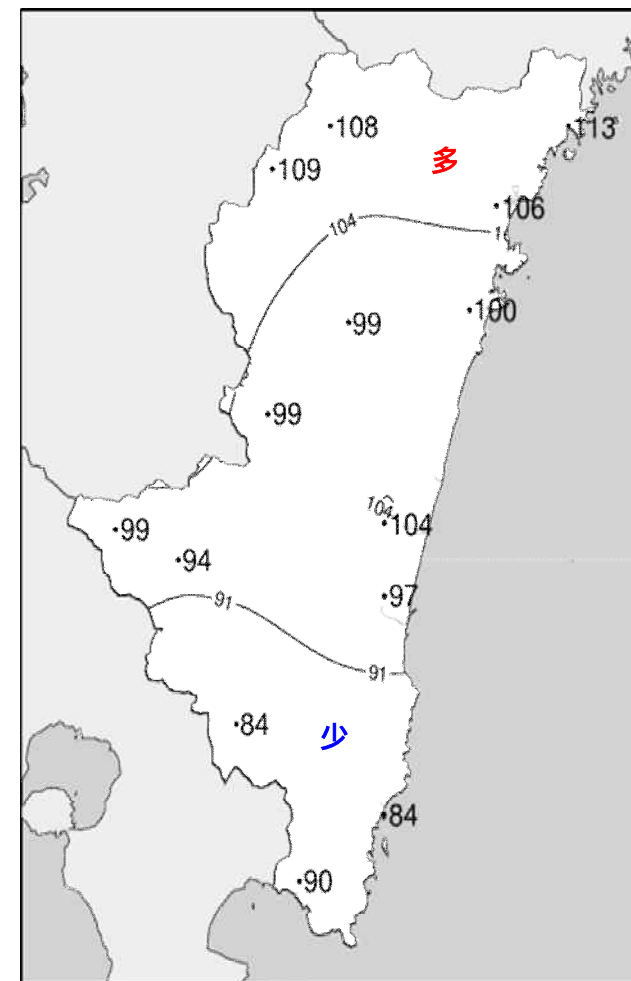
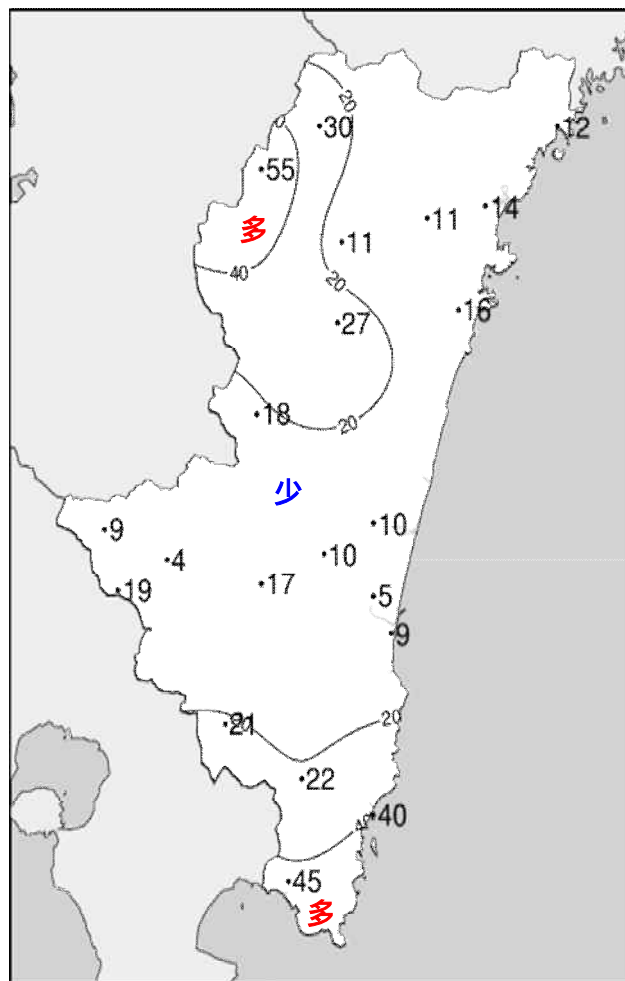
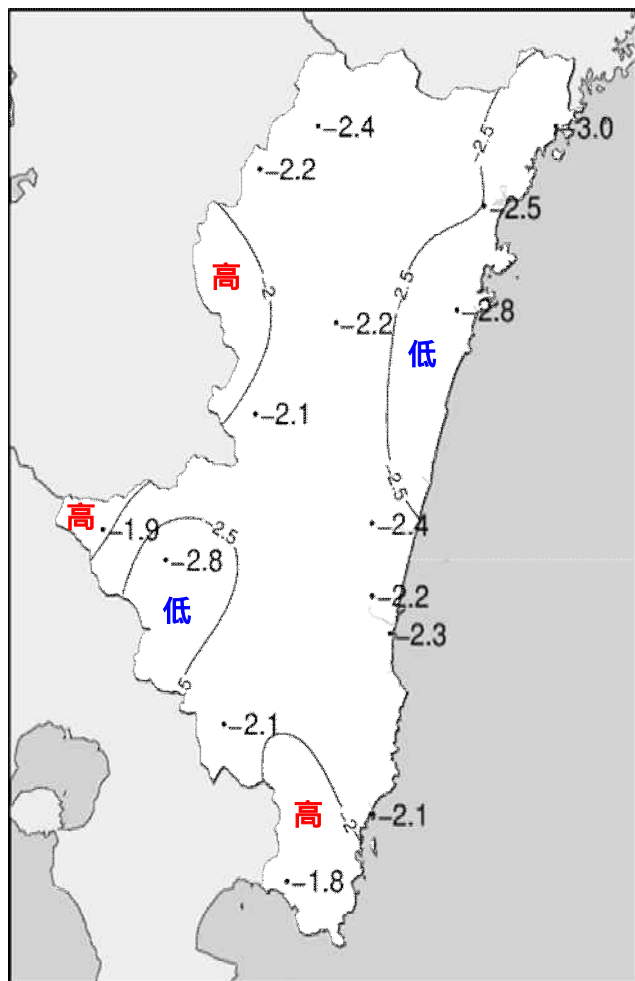
油津



平成29年(2017年)12月上旬 気象分布図



平成29年(2017年)12月上旬 気象分布図(平年差、平年比)



地域気象観測旬報

2017年12月1日～10日 宮崎県 (87)
(1/5)

観測所名	高千穂													10 以上積算気温	0
日付	気温()			風向・風速(m/s)						降水量(mm)			日照 (h)		
	平均	最高	最低	平均	最多	最大	風向	瞬間	風向	日計	1時間	10分			
1	5.5	9.7	-0.2	3.0	NW	5.2	SW	10.3	SW	0.0	0.0	0.0	9.3		
2	3.8	12.9	-2.7	1.1	NNW	3.3	SSE	5.8	SSE	0.0	0.0	0.0	9.1		
3	8.0	17.6	2.6	0.9	NNW	3.4	SSE	6.4	SE	0.0	0.0	0.0	3.3		
4	7.1	12.8	3.0	2.2	NW	5.2	NW	11.7	NW	0.5	0.5	0.5	2.0		
5	2.5	5.3	-1.4	3.4	NW	5.7	NW	14.1	NW	0.0	0.0	0.0	2.1		
6	2.1	9.2	-2.8	1.9	NNW	4.7	NW	8.4	SW	0.0	0.0	0.0	7.1		
7	3.0	12.2	-4.5	1.1	NNW	4.5	NW	8.7	NNW	0.0	0.0	0.0	6.3		
8	3.0	6.2	-1.0	3.1	NW	6	NW	13.0	NW	1.5	1.5	1.0	2.2		
9	2.2	8.5	-1.9	2.1	NW	3.9	NW	8.0	NW	0.0	0.0	0.0	7.6		
10	3.9	10.2	-2.4	1.1	NNW	4.2	NW	7.8	NW	4.0	2.0	1.0	1.0		
前半旬	5.4	11.7	0.3	2.1	NW					0.5			25.8		
後半旬	2.8	9.3	-2.5	1.9	NNW					5.5			24.2		
旬	4.1	10.5	-1.1	2.0	NW					6.0			50.0		
平年差/比	-2.4	-2.8	-2.1							30			108		

観測所名	古江													10 以上積算気温	21
日付	気温()			風向・風速(m/s)						降水量(mm)			日照 (h)		
	平均	最高	最低	平均	最多	最大	風向	瞬間	風向	日計	1時間	10分			
1	9.5	13.0	6.1	4.7	NE	11.6	N	18.7	NNE	0.0	0.0	0.0	8.8		
2	9.1	14.0	6.0	3.9	N	9.6	N	14.7	N	0.0	0.0	0.0	8.7		
3	11.3	17.0	7.9	4.2	NNE	7.1	NNE	10.1	NNE	0.5	0.5	0.5	4.5		
4	10.0	13.5	3.9	4.2	NNE	10.5	NNE	16.6	NNE	2.0	1.5	0.5	1.7		
5	5.7	10.8	-1.4	2.9	NNE	8.6	NNE	15.6	NNE	0.0	0.0	0.0	7.4		
6	4.4	11.0	-1.5	3.1	NNE	6.5	NNE	9.5	NNE	0.0	0.0	0.0	8.2		
7	7.2	14.4	0.8	3.3	N	6	N	8.3	NNE	0.0	0.0	0.0	8.1		
8	7.5	11.1	3.4	4.3	NNE	9.1	NNE	16.6	NNE	0.0	0.0	0.0	5.1		
9	6.8	12.2	2.0	3.7	N	9.2	NNW	16.4	NNW	0.0	0.0	0.0	8.7		
10	7.6	13.7	2.1	2.6	NNE	5.8	SSW	11.3	SSW	0.0	0.0	0.0	2.4		
前半旬	9.1	13.7	4.5	4.0	N					2.5			31.1		
後半旬	6.7	12.5	1.4	3.4	NNE					0.0			32.5		
旬	7.9	13.1	2.9	3.7	N					2.5			63.6		
平年差/比	-3.0	-3.0	-3.4							12			113		

観測所名	鞍岡													10 以上積算気温	0
日付	気温()			風向・風速(m/s)						降水量(mm)			日照 (h)		
	平均	最高	最低	平均	最多	最大	風向	瞬間	風向	日計	1時間	10分			
1	2.6	7.7	-2.0	0.7	W	2.5	ENE	5.9	NNE	0.0	0.0	0.0	6.9		
2	2.3	11.6	-3.4	0.8	W	2.2	ENE	4.9	NE	0.0	0.0	0.0	6.9		
3	7.2	15.5	1.6	0.6	SW	1.8	SW	4.2	SW	1.5	1.0	0.5	3.1		
4	6.2	10.4	2.2	1.1	ENE	3.2	NE	8.3	NE	0.5	0.5	0.5	1.0		
5	0.2	2.5	-2.8	1.3	ENE	3	ENE	8.9	ENE	0.0	0.0	0.0	0.0		
6	-0.5	6.5	-4.1	0.8	W	3.9	SSW	7.9	SSW	0.0	0.0	0.0	6.1		
7	2.6	10.2	-3.8	0.9	WSW	2.4	NE	7.0	NNE	0.0	0.0	0.0	4.4		
8	1.1	4.3	-2.0	1.2	NE	3.7	ENE	7.9	NE	8.5	4.5	2.0	0.7		
9	0.4	5.9	-3.1	1.0	WSW	2.7	SSW	6.1	S	0.5	0.5	0.5	5.7		
10	4.7	11.3	-0.7	1.2	WSW	3.5	NE	8.4	NW	6.0	2.5	1.0	1.3		
前半旬	3.7	9.5	-0.9	0.9	ENE					2.0			17.9		
後半旬	1.7	7.6	-2.7	1.0	WSW					15.0			18.2		
旬	2.7	8.6	-1.8	1.0	WSW					17.0			36.1		
平年差/比	-2.2	-2.4	-1.8							55			109		

観測所名	延岡													10 以上積算気温	10
日付	気温()			風向・風速(m/s)						降水量(mm)			日照 (h)		
	平均	最高	最低	平均	最多	最大	風向	瞬間	風向	日計	1時間	10分			
1	9.0	14.6	3.6	2.5	W	6.9	NW	10.5	NW	0.0	0.0	0.0	9.6		
2	7.1	14.4	1.4	2.5	W	4.6	W	7.4	WSW	0.0	0.0	0.0	9.4		
3	10.0	15.7	6.8	1.6	W	3.5	W	5.4	W	1.5	1.5	1.0	1.1		
4	9.4	13.2	6.4	2.3	W	6	W	11.7	WSW	1.5	1.5	0.5	2.0		
5	5.9	10.6	0.0	4.7	W	9.5	W	16.8	W	0.0	0.0	0.0	8.2		
6	3.8	10.7	-1.4	1.8	W	3.3	S	5.3	SE	0.0	0.0	0.0	9.5		
7	6.9	15.8	0.1	2.5	W	4.6	W	7.2	WSW	0.0	0.0	0.0	8.1		
8	6.7	9.9	1.3	4.1	W	11.5	W	18.8	WNW	0.0	0.0	0.0	5.0		
9	5.9	11.6	0.9	3.0	W	6.1	WNW	11.0	W	0.0	0.0	0.0	9.4		
10	6.8	13.1	1.1	2.5	W	5.6	S	9.6	SSW	0.5	0.5	0.5	2.5		
前半旬	8.3	13.7	3.6	2.7	W					3.0			30.3		
後半旬	6.0	12.2	0.4	2.8	W					0.5			34.5		
旬	7.2	13.0	2.0	2.8	W					3.5			64.8		
平年差/比	-2.5	-2.8	-2.5							14			106		

地域気象観測旬報

2017年12月1日～10日 宮崎県 (87)
(2/5)

観測所名	日向										10 以上積算気温			11
日付	気温()			風向・風速(m/s)						降水量(mm)			日照 (h)	
	平均	最高	最低	平均	最多	最大	風向	瞬間	風向	日計	1時間	10分		
1	9.0	15.8	2.7	1.0	WSW	2.6	NNW	5.7	NW	0.0	0.0	0.0	8.6	
2	7.0	14.3	1.1	1.2	WSW	2.8	WNW	7.5	W	0.0	0.0	0.0	8.8	
3	10.5	15.4	7.6	1.0	W	2.4	W	5.4	W	0.0	0.0	0.0	1.3	
4	9.0	12.8	5.0	0.8	W	2.9	NW	6.7	N	4.5	3.0	2.5	1.5	
5	4.4	10.8	-1.6	1.5	NW	5.2	WNW	12.9	WNW	0.0	0.0	0.0	7.9	
6	3.9	11.6	-1.4	1.3	W	2.9	W	5.8	W	0.0	0.0	0.0	8.6	
7	7.5	15.0	1.9	1.6	W	3.2	ESE	7.5	W	0.0	0.0	0.0	7.5	
8	7.5	11.2	3.0	2.7	WNW	5.7	NW	13.4	NNW	0.0	0.0	0.0	4.8	
9	6.5	13.0	2.8	1.7	SSW	4	WNW	8.1	N	0.0	0.0	0.0	8.8	
10	6.6	12.4	2.2	1.5	WNW	3.6	SSW	8.5	SSW	0.0	0.0	0.0	1.2	
前半旬	8.0	13.8	3.0	1.1	W					4.5			28.1	
後半旬	6.4	12.6	1.7	1.8	W					0.0			30.9	
旬	7.2	13.2	2.3	1.4	W					4.5			59.0	
平年差/比	-2.8	-3.1	-2.7							16			100	

観測所名	神門										10 以上積算気温			0
日付	気温()			風向・風速(m/s)						降水量(mm)			日照 (h)	
	平均	最高	最低	平均	最多	最大	風向	瞬間	風向	日計	1時間	10分		
1	6.6	14.5	1.0	0.5	SSE	2.2	SSE	4.8	S	0.0	0.0	0.0	8.0	
2	4.6	14.2	-0.9	0.5	SSE	2.5	SSE	5.2	S	0.0	0.0	0.0	7.0	
3	9.0	15.8	3.5	0.2	SSE	1	S	2.2	SSE	1.0	1.0	0.5	0.7	
4	8.2	14.0	3.1	0.4	S	1.8	N	4.4	S	4.5	2.5	1.5	2.3	
5	2.9	8.5	-2.6	0.8	SE	3.5	SSW	8.3	S	0.0	0.0	0.0	5.1	
6	1.5	11.2	-4.1	0.5	SSE	2.2	SSE	4.7	SSE	0.0	0.0	0.0	7.6	
7	4.3	15.5	-4.0	0.4	S	2.4	ESE	6.0	E	0.0	0.0	0.0	7.1	
8	3.5	8.0	-3.3	0.8	ENE	3.4	NE	12.0	N	0.0	0.0	0.0	3.5	
9	1.2	11.1	-5.2	0.5	SSE	2.1	E	5.6	E	0.0	0.0	0.0	8.2	
10	2.9	9.8	-3.4	0.2	SE	1.2	SSE	2.5	N	1.0	0.5	0.5	1.4	
前半旬	6.3	13.4	0.8	0.5	SSE					5.5			23.1	
後半旬	2.7	11.1	-4.0	0.5	S					1.0			27.8	
旬	4.5	12.3	-1.6	0.5	SSE					6.5			50.9	
平年差/比	-2.2	-2.8	-2.2							27			99	

観測所名	西米良										10 以上積算気温			10
日付	気温()			風向・風速(m/s)						降水量(mm)			日照 (h)	
	平均	最高	最低	平均	最多	最大	風向	瞬間	風向	日計	1時間	10分		
1	6.6	12.8	2.3	1.0	N	3	NNE	6.3	NNE	0.0	0.0	0.0	6.5	
2	5.7	13.4	0.6	1.1	NNW	3.3	SW	6.4	SSW	0.0	0.0	0.0	6.2	
3	10.0	15.8	6.2	0.9	SW	3.6	SW	5.8	SSW	0.0	0.0	0.0	1.1	
4	9.9	13.3	6.8	1.3	NNE	5.6	NNE	11.7	NNE	4.5	3.0	2.0	2.0	
5	4.4	7.9	-0.1	2.5	NE	6	NE	12.4	NNE	0.0	0.0	0.0	3.3	
6	2.3	9.8	-2.3	1.0	WSW	3	NE	7.5	NE	0.0	0.0	0.0	6.3	
7	4.8	13.9	-2.2	0.9	NNW	5.2	NE	7.6	NE	0.0	0.0	0.0	5.3	
8	4.6	7.8	-1.2	2.1	NE	6.6	NE	13.6	NNE	0.0	0.0	0.0	1.6	
9	2.0	9.2	-2.9	1.1	ENE	3.8	NE	7.1	NE	0.0	0.0	0.0	6.3	
10	3.9	11.2	-1.5	1.1	SSW	5.6	SSE	10.6	SSE	0.5	0.5	0.5	0.2	
前半旬	7.3	12.6	3.2	1.4	NE					4.5			19.1	
後半旬	3.5	10.4	-2.0	1.2	NE					0.5			19.7	
旬	5.4	11.5	0.6	1.3	NE					5.0			38.8	
平年差/比	-2.1	-3.0	-1.8							18			99	

観測所名	高鍋										10 以上積算気温			21
日付	気温()			風向・風速(m/s)						降水量(mm)			日照 (h)	
	平均	最高	最低	平均	最多	最大	風向	瞬間	風向	日計	1時間	10分		
1	9.5	15.1	3.2	1.3	NNW	3	ESE	5.2	ESE	0.0	0.0	0.0	9.4	
2	6.7	13.1	0.7	1.2	N	3	E	6.4	ESE	0.0	0.0	0.0	8.6	
3	11.3	16.0	7.7	0.9	NNW	1.7	N	3.2	N	0.0	0.0	0.0	1.6	
4	10.1	14.2	5.4	1.1	NNW	3	NW	6.3	NW	2.0	2.0	1.0	1.1	
5	5.4	12.2	-1.8	1.5	NNW	4.1	W	7.9	WNW	0.0	0.0	0.0	8.4	
6	3.7	10.4	-2.4	1.4	NNW	3	E	5.3	E	0.0	0.0	0.0	8.9	
7	7.4	14.0	-0.1	1.2	NNW	3.9	SE	6.4	SE	0.0	0.0	0.0	7.5	
8	6.7	10.9	-0.8	2.0	W	6.6	WNW	11.3	WSW	0.0	0.0	0.0	4.9	
9	5.6	12.1	-0.5	2.0	NW	5.8	WNW	8.9	WNW	0.0	0.0	0.0	9.5	
10	6.8	12.5	0.6	1.5	NW	3.1	NW	6.0	WNW	1.5	1.5	0.5	1.5	
前半旬	8.6	14.1	3.0	1.2	NNW					2.0			29.1	
後半旬	6.0	12.0	-0.6	1.6	NNW					1.5			32.3	
旬	7.3	13.1	1.2	1.4	NNW					3.5			61.4	
平年差/比	//	//	//							//			//	

地域気象観測旬報

2017年12月1日～10日 宮崎県 (87)
(3/5)

観測所名	加久藤										10 以上積算気温			11
日付	気温()			風向・風速(m/s)						降水量(mm)			日照 (h)	
	平均	最高	最低	平均	最多	最大	風向	瞬間	風向	日計	1時間	10分		
1	7.2	11.9	1.3	2.0	WNW	4.4	WNW	7.7	NW	0.0	0.0	0.0	9.7	
2	6.8	14.4	-1.0	1.5	E	3.5	E	7.1	ESE	0.0	0.0	0.0	9.0	
3	11.0	16.4	8.0	1.0	ENE	2.9	ENE	6.2	E	0.0	0.0	0.0	2.2	
4	9.7	13.8	6.5	2.2	WNW	6.4	NW	11.8	NW	1.5	1.5	0.5	3.2	
5	4.5	7.6	-0.6	3.1	WNW	7.1	NW	12.5	NW	0.0	0.0	0.0	3.5	
6	2.5	9.3	-2.7	0.9	S	3.7	NW	6.9	NNW	0.0	0.0	0.0	4.3	
7	5.3	14.2	-3.2	0.9	NW	3.4	SW	5.8	WSW	0.0	0.0	0.0	5.6	
8	5.1	8.1	1.4	3.1	WNW	7	NW	12.9	NNW	1.0	0.5	0.5	1.5	
9	2.6	9.3	-2.9	1.4	NNW	5.1	NNW	9.4	W	0.0	0.0	0.0	7.5	
10	4.6	9.3	-0.5	0.7	WSW	2.2	NW	4.0	SSW	0.0	0.0	0.0	0.7	
前半旬	7.8	12.8	2.8	2.0	WNW					1.5			27.6	
後半旬	4.0	10.0	-1.6	1.4	WNW					1.0			19.6	
旬	5.9	11.4	0.6	1.7	WNW					2.5			47.2	
平年差/比	-1.9	-3.1	-1.3							9			99	

観測所名	西都										10 以上積算気温			22
日付	気温()			風向・風速(m/s)						降水量(mm)			日照 (h)	
	平均	最高	最低	平均	最多	最大	風向	瞬間	風向	日計	1時間	10分		
1	9.9	16.1	4.6	1.4	W	3.6	ESE	6.4	ESE	0.0	0.0	0.0	9.5	
2	7.3	13.5	1.2	1.6	WNW	3.7	NE	6.6	NE	0.0	0.0	0.0	8.6	
3	11.0	15.5	8.2	1.1	W	2.7	NW	3.7	NW	0.5	0.5	0.5	1.3	
4	10.9	14.8	7.8	1.8	NW	6.3	W	11.1	WNW	0.0	0.0	0.0	1.1	
5	6.6	11.8	-0.5	3.6	WNW	7.4	WNW	14.1	WNW	0.0	0.0	0.0	8.2	
6	3.7	11.2	-1.8	1.8	WNW	4	ESE	5.9	ESE	0.0	0.0	0.0	8.9	
7	6.9	14.5	-0.8	1.5	WNW	3.2	SE	5.5	E	0.0	0.0	0.0	7.2	
8	6.8	10.9	-0.3	3.3	WNW	9.8	NW	16.6	NW	0.0	0.0	0.0	4.2	
9	4.9	12.3	-1.8	2.0	WNW	6.5	WNW	8.7	WNW	0.0	0.0	0.0	9.4	
10	5.1	10.5	-0.4	1.5	NW	2.9	NNW	4.4	WSW	2.0	2.0	1.0	1.6	
前半旬	9.1	14.3	4.3	1.9	WNW					0.5			28.7	
後半旬	5.5	11.9	-1.0	2.0	WNW					2.0			31.3	
旬	7.3	13.1	1.6	2.0	WNW					2.5			60.0	
平年差/比	-2.4	-3.5	-2.2							10			104	

観測所名	小林										10 以上積算気温			21
日付	気温()			風向・風速(m/s)						降水量(mm)			日照 (h)	
	平均	最高	最低	平均	最多	最大	風向	瞬間	風向	日計	1時間	10分		
1	7.8	12.0	3.1	3.6	WNW	5.8	WNW	10.0	WNW	0.0	0.0	0.0	9.4	
2	7.1	12.8	0.6	2.1	SSE	5.1	WNW	7.1	WNW	0.0	0.0	0.0	9.1	
3	10.7	14.9	8.0	1.2	NW	3.3	SE	5.4	SSE	0.0	0.0	0.0	0.9	
4	10.1	14.0	6.9	3.1	WNW	6.6	NW	13.7	W	1.0	1.0	0.5	3.0	
5	4.6	8.0	-0.4	4.5	WNW	7	WNW	14.8	WNW	0.0	0.0	0.0	5.3	
6	3.8	9.2	-1.8	2.0	WNW	4.2	W	7.0	WSW	0.0	0.0	0.0	6.2	
7	6.9	14.5	-0.9	1.4	WNW	3.3	SE	7.1	NNW	0.0	0.0	0.0	6.1	
8	5.4	8.1	2.3	4.2	WNW	8.6	NW	17.2	WNW	0.0	0.0	0.0	3.1	
9	3.8	8.9	-0.7	2.5	NW	6.2	NNW	10.9	N	0.0	0.0	0.0	9.2	
10	5.9	9.8	-0.2	1.6	WNW	4	W	8.2	NW	1.0	0.5	0.5	1.2	
前半旬	8.1	12.3	3.6	2.9	WNW					1.0			27.7	
後半旬	5.2	10.1	-0.3	2.3	WNW					1.0			25.8	
旬	6.6	11.2	1.7	2.6	WNW					2.0			53.5	
平年差/比	-2.8	-3.4	-3.3							4			94	

観測所名	宮崎										10 以上積算気温			35
日付	気温()			風向・風速(m/s)						降水量(mm)			日照 (h)	
	平均	最高	最低	平均	最多	最大	風向	瞬間	風向	日計	1時間	10分		
1	11.5	16.5	6.5	3.4	W	5.6	W	8.1	W	0.0	0.0	0.0	9.6	
2	8.4	13.6	3.2	2.5	WNW	4.4	WNW	6.3	ENE	0.0	0.0	0.0	8.5	
3	11.4	15.4	8.5	2.1	WNW	3.7	WNW	5.1	WNW	0.0	0.0	0.0	0.3	
4	11.6	15.6	9.1	2.9	WNW	6	W	9.1	W	0.0	0.0	0.0	1.3	
5	7.5	12.5	2.2	4.0	WNW	7.6	WNW	12.1	WNW	0.0	0.0	0.0	8.1	
6	5.2	12.2	-0.4	2.6	WNW	5	WNW	6.7	WNW	0.0	0.0	0.0	9.3	
7	7.9	14.6	0.5	2.6	WNW	5.4	WNW	6.4	WNW	0.0	0.0	0.0	7.0	
8	8.4	11.1	2.8	4.7	WNW	12.1	WNW	20.3	WNW	0.0	0.0	0.0	4.9	
9	6.6	12.6	1.3	3.4	W	6.4	WSW	9.8	WSW	0.0	0.0	0.0	9.3	
10	6.4	10.9	1.2	3.0	WNW	5.8	WNW	6.9	WNW	1.5	1.5	0.5	2.0	
前半旬	10.1	14.7	5.9	3.0	WNW					0.0			27.8	
後半旬	6.9	12.3	1.1	3.3	WNW					1.5			32.5	
旬	8.5	13.5	3.5	3.1	WNW					1.5			60.3	
平年差/比	-2.2	-2.8	-2.3							5			97	

地域気象観測旬報

2017年12月1日～10日 宮崎県 (87)
(4/5)

観測所名	田野										10 以上積算気温			32
日付	気温()			風向・風速(m/s)					降水量(mm)			日照 (h)		
	平均	最高	最低	平均	最多	最大	風向	瞬間	風向	日計	1時間		10分	
1	10.0	15.1	4.2	2.8	WSW	5.1	SW	8.8	WSW	0.0	0.0	0.0	9.4	
2	7.0	12.3	0.8	1.5	W	4.2	ESE	6.4	E	0.0	0.0	0.0	5.1	
3	10.8	14.1	6.9	1.0	W	2.3	E	3.6	NE	0.0	0.0	0.0	0.0	
4	10.9	14.8	8.1	2.0	W	5.2	W	10.9	W	0.5	0.5	0.5	1.8	
5	5.8	10.6	0.5	3.1	W	5.3	W	11.1	W	0.0	0.0	0.0	6.7	
6	4.5	11.5	-1.0	1.9	W	4.1	W	8.9	W	0.0	0.0	0.0	9.0	
7	7.3	13.7	-0.1	1.6	W	2.9	E	4.5	E	0.0	0.0	0.0	6.3	
8	6.5	9.3	1.2	2.9	W	8	W	18.3	W	0.0	0.0	0.0	4.2	
9	5.4	10.4	0.9	3.0	WSW	5.3	WSW	10.0	W	0.0	0.0	0.0	8.9	
10	6.7	12.0	-0.3	2.2	WSW	5.4	WSW	10.2	WSW	4.5	3.0	1.5	1.5	
前半旬	8.9	13.4	4.1	2.1	W					0.5			23.0	
後半旬	6.1	11.4	0.1	2.3	W					4.5			29.9	
旬	7.5	12.4	2.1	2.2	W					5.0			52.9	
平年差/比	//	//	//							//			//	

観測所名	赤江										10 以上積算気温			35
日付	気温()			風向・風速(m/s)					降水量(mm)			日照 (h)		
	平均	最高	最低	平均	最多	最大	風向	瞬間	風向	日計	1時間		10分	
1	11.5	16.5	5.6	4.5	W	6.7	WSW	9.8	W	0.0	0.0	0.0		
2	8.8	13.8	3.0	3.3	WNW	4.9	W	7.7	NNE	0.0	0.0	0.0		
3	12.2	15.9	9.0	3.0	WNW	4.5	NE	6.7	N	0.5	0.5	0.5		
4	11.7	15.4	8.7	3.4	WNW	6.5	W	9.3	W	1.5	1.0	1.0		
5	7.1	12.4	2.3	4.8	W	8.5	W	11.8	WNW	0.0	0.0	0.0		
6	5.6	12.0	-0.5	3.0	WNW	4.8	WNW	7.2	NNW	0.0	0.0	0.0		
7	8.1	14.2	0.7	3.1	WNW	5.3	NW	9.3	WNW	0.0	0.0	0.0		
8	8.3	11.6	3.4	6.2	W	14.1	WNW	19.5	WNW	0.0	0.0	0.0		
9	6.7	12.2	2.2	4.8	W	7.7	W	9.8	WSW	0.0	0.0	0.0		
10	7.2	12.7	0.9	4.0	WNW	6.7	W	8.7	W	2.0	2.0	1.0		
前半旬	10.3	14.8	5.7	3.8	WNW					2.0				
後半旬	7.2	12.5	1.3	4.2	W					2.0				
旬	8.7	13.7	3.5	4.0	W					4.0				
平年差/比	-2.3	-2.7	-2.6							9				

観測所名	都城										10 以上積算気温			22
日付	気温()			風向・風速(m/s)					降水量(mm)			日照 (h)		
	平均	最高	最低	平均	最多	最大	風向	瞬間	風向	日計	1時間		10分	
1	9.0	14.3	3.3	1.2	N	2.9	WNW	5.6	NW	0.0	0.0	0.0	9.5	
2	7.2	13.9	1.3	1.7	NNE	4.7	NNE	7.5	N	0.0	0.0	0.0	2.7	
3	11.3	16.6	8.0	1.8	NNE	5.2	NNE	7.9	NNE	0.5	0.5	0.5	1.9	
4	11.0	15.4	7.9	1.6	W	5.4	N	9.2	N	0.0	0.0	0.0	1.9	
5	5.9	10.4	1.0	2.5	N	5.5	NNW	10.2	NNW	0.0	0.0	0.0	3.0	
6	4.2	11.8	-1.7	1.4	N	4.4	NNE	8.3	NNW	0.0	0.0	0.0	9.2	
7	6.6	14.4	-1.4	1.3	SSW	3.5	SSW	5.7	SSW	0.0	0.0	0.0	5.8	
8	6.4	10.2	0.0	2.6	WNW	7.5	WNW	14.8	WNW	0.5	0.5	0.5	4.7	
9	4.2	11.5	-2.1	1.6	E	4.1	N	7.1	WNW	0.0	0.0	0.0	9.1	
10	4.4	10.9	-0.9	1.1	NNE	2.6	WNW	6.6	WNW	4.5	4.0	2.0	1.6	
前半旬	8.9	14.1	4.3	1.8	N					0.5			19.0	
後半旬	5.2	11.8	-1.2	1.6	N					5.0			30.4	
旬	7.0	12.9	1.5	1.7	N					5.5			49.4	
平年差/比	-2.1	-2.6	-1.9							21			84	

観測所名	油津										10 以上積算気温			49
日付	気温()			風向・風速(m/s)					降水量(mm)			日照 (h)		
	平均	最高	最低	平均	最多	最大	風向	瞬間	風向	日計	1時間		10分	
1	12.2	17.2	7.5	3.3	WNW	5.4	WNW	7.5	WNW	0.0	0.0	0.0	8.6	
2	10.8	14.1	6.9	3.0	WNW	4.8	WNW	8.5	NNE	0.0	0.0	0.0	3.3	
3	13.7	16.3	11.0	2.5	WNW	4.2	NW	8.4	NE	0.5	0.5	0.5	0.0	
4	12.7	16.1	9.0	2.3	WNW	5.4	NW	8.5	NW	8.5	6.5	2.5	1.5	
5	8.1	12.5	3.4	3.1	NW	6.8	NW	10.0	WNW	0.0	0.0	0.0	6.5	
6	6.5	12.5	1.6	3.4	WNW	6.3	WNW	7.8	WNW	0.0	0.0	0.0	8.1	
7	8.8	14.8	2.5	3.3	WNW	5.9	WNW	8.5	WNW	0.5	0.5	0.5	5.3	
8	8.6	11.4	4.2	4.9	WNW	10.4	WNW	17.0	WNW	0.5	0.5	0.5	4.7	
9	7.6	12.7	3.8	3.3	WNW	6.2	WNW	8.7	NW	0.0	0.0	0.0	8.4	
10	8.6	13.6	2.3	3.9	WNW	6.1	WNW	8.9	WNW	2.5	2.0	1.0	0.9	
前半旬	11.5	15.2	7.6	2.8	WNW					9.0			19.9	
後半旬	8.0	13.0	2.9	3.8	WNW					3.5			27.4	
旬	9.8	14.1	5.2	3.3	WNW					12.5			47.3	
平年差/比	-2.1	-2.8	-2.3							40			84	

地域気象観測旬報

2017年12月1日～10日 宮崎県 (87)
(5/5)

観測所名	串間									10 以上積算気温			47
日付	気温()			風向・風速(m/s)						降水量(mm)			日照 (h)
	平均	最高	最低	平均	最多	最大	風向	瞬間	風向	日計	1時間	10分	
1	10.4	15.6	4.4	1.8	WNW	4.5	W	8.3	W	0.0	0.0	0.0	9.6
2	10.2	14.6	4.1	3.1	NE	5.7	ENE	10.3	ENE	0.0	0.0	0.0	2.6
3	14.0	17.5	9.7	2.6	NE	6.4	NE	10.0	ENE	0.0	0.0	0.0	3.1
4	12.5	16.8	9.2	1.5	WNW	4.7	WNW	9.1	WNW	8.0	4.5	2.0	2.8
5	7.3	12.3	0.8	2.5	WNW	5.3	WNW	12.3	NW	0.0	0.0	0.0	6.2
6	5.0	13.1	-1.3	1.5	NE	3.5	NE	5.8	W	0.0	0.0	0.0	8.0
7	7.7	15.8	0.1	1.3	NE	2.7	SW	4.3	SW	1.5	0.5	0.5	5.5
8	7.5	10.8	1.8	2.2	WNW	7.5	WNW	17.5	NW	0.5	0.5	0.5	5.2
9	5.9	12.3	1.0	1.6	NE	5.1	W	8.6	NW	0.0	0.0	0.0	8.8
10	7.0	13.5	0.0	1.5	NE	2.9	NE	4.7	WNW	1.5	1.5	0.5	0.6
前半旬	10.9	15.4	5.6	2.3	NE					8.0			24.3
後半旬	6.6	13.1	0.3	1.6	NE					3.5			28.1
旬	8.8	14.2	3.0	2.0	NE					11.5			52.4
平年差/比	-1.8	-2.5	-2.0							45			90

地域雨量観測旬報

2017年12月1日～10日 宮崎県 (87)

(1/1)

観測所名	日之影				諸塚				北方				椎葉				都農				えびの			
	降水量(mm)				降水量(mm)				降水量(mm)				降水量(mm)				降水量(mm)				降水量(mm)			
日付	日計	平年比	最大1時間	最大10分間	日計	平年比	最大1時間	最大10分間	日計	平年比	最大1時間	最大10分間	日計	平年比	最大1時間	最大10分間	日計	平年比	最大1時間	最大10分間	日計	平年比	最大1時間	最大10分間
1	0.0		0.0)	0.0)	0.0		0.0	0.0	0.0		0.0	0.0	0.0		0.0	0.0	0.0		0.0	0.0	0.0		0.0	0.0
2	0.0		0.0	0.0	0.0		0.0	0.0	0.0		0.0	0.0	0.0		0.0	0.0	0.0		0.0	0.0	0.0		0.0	0.0
3	1.0		1.0	0.5	0.5		0.5	0.5	1.5		1.5	0.5	0.5		0.5	0.5	0.0		0.0	0.0	0.5		0.5	0.5
4	1.0		1.0	0.5	1.0		1.0	0.5	1.0		1.0)	0.5)	0.0		0.0	0.0	3.0		2.5	1.0	2.0		2.0	1.0
5	0.0		0.0	0.0	0.0		0.0	0.0	0.0		0.0	0.0	0.0		0.0	0.0	0.0		0.0	0.0	0.0		0.0	0.0
半旬計/最大	2.0	//	1.0	0.5	1.5	12	1.0	0.5	2.5	20	1.5	0.5	0.5	//	0.5	0.5	3.0	//	2.5	1.0	2.5	12	2.0	1.0
6	0.0		0.0	0.0	0.0		0.0	0.0	0.0		0.0	0.0	0.0		0.0	0.0	0.0		0.0	0.0	0.0		0.0	0.0
7	0.0		0.0	0.0	0.0		0.0	0.0	0.0		0.0	0.0	0.0		0.0	0.0	0.0		0.0	0.0	0.0		0.0	0.0
8	0.5		0.5	0.5	0.0		0.0	0.0	0.0		0.0	0.0	0.5		0.5	0.5	0.0		0.0)	0.0)	1.5		0.5	0.5
9	0.0		0.0	0.0	0.0		0.0	0.0	0.0		0.0	0.0	0.0		0.0	0.0	0.0		0.0	0.0	0.0		0.0	0.0
10	0.0		0.0	0.0	1.0		1.0	0.5	0.0		0.0	0.0	4.5		2.0	1.0	1.0		1.0	0.5	3.5		1.0	1.0
半旬計/最大	0.5	//	0.5	0.5	1.0	9	1.0	0.5	0.0	0	0.0	0.0	5.0	//	2.0	1.0	1.0	//	1.0	0.5	5.0	25	1.0	1.0
旬計	2.5	//			2.5	11			2.5	11			5.5	//			4.0	//			7.5	19		
旬最大	1.0		1.0	0.5	1.0		1.0	0.5	1.5		1.5	0.5	4.5		2.0	1.0	3.0		2.5	1.0	3.5		2.0	1.0
起日	4		4	8	10		10	10	3		3	4	10		10	10	4		4	4	10		4	10

観測所名	野尻				国富				深瀬															
	降水量(mm)				降水量(mm)				降水量(mm)				降水量(mm)				降水量(mm)				降水量(mm)			
日付	日計	平年比	最大1時間	最大10分間	日計	平年比	最大1時間	最大10分間	日計	平年比	最大1時間	最大10分間	日計	平年比	最大1時間	最大10分間	日計	平年比	最大1時間	最大10分間	日計	平年比	最大1時間	最大10分間
1	0.0		0.0	0.0	0.0		0.0	0.0	0.0		0.0	0.0												
2	0.0		0.0	0.0	0.0		0.0	0.0	0.0		0.0	0.0												
3	0.0		0.0	0.0	0.0		0.0	0.0	0.5		0.5	0.5												
4	1.5		1.0	0.5	0.5		0.5	0.5	1.0		0.5	0.5												
5	0.0		0.0	0.0	0.0		0.0	0.0	0.0		0.0	0.0												
半旬計/最大	1.5	11	1.0	0.5	0.5	4	0.5	0.5	1.5	8	0.5	0.5												
6	0.0		0.0	0.0	0.0		0.0	0.0	0.0		0.0	0.0												
7	0.0		0.0	0.0	0.0		0.0	0.0	1.5		1.0	0.5												
8	0.0		0.0	0.0	0.0		0.0	0.0	0.5		0.5	0.5												
9	0.0		0.0	0.0	0.0		0.0	0.0	0.0		0.0	0.0												
10	3.0		2.5	1.0	2.0		2.0	1.0	4.5		4.5	1.5												
半旬計/最大	3.0	//	2.5	1.0	2.0	17	2.0	1.0	6.5	38	4.5	1.5												
旬計	4.5	17			2.5	10			8.0	22														
旬最大	3.0		2.5	1.0	2.0		2.0	1.0	4.5		4.5	1.5												
起日	10		10	10	10		10	10	10		10	10												