

## 宮 崎 県 農 業 気 象 速 報

平成 29 年 11 月 下旬

宮 崎 地 方 気 象 台  
平成 29 年 12 月 1 日

## 気 象 概 況

この期間は、高気圧に覆われて晴れの日と前線や気圧の谷、湿った空気の影響で曇りや雨の日が短い周期で経過した。21日は、高気圧に覆われて晴れとなり、寒気と放射冷却の影響で冷え込み、小林で-0.9、赤江で0.8を観測し、其々日最低気温の低いほうからの11月の1位を更新した。また、初霜を平年より6日早く、昨年より26日早い、初氷を平年より12日早く、昨年より26日早い、其々21日に観測した。23日は、西高東低の冬型の気圧配置となって気圧の傾きが大きくなり、西米良で北東の風5.8m/sを観測し、日最大風向・風速の11月の1位を更新した。

生物季節観測では、イチョウの黄葉を平年より8日早く、イロハカエデの紅葉を平年より11日早い、其々24日に観測した。

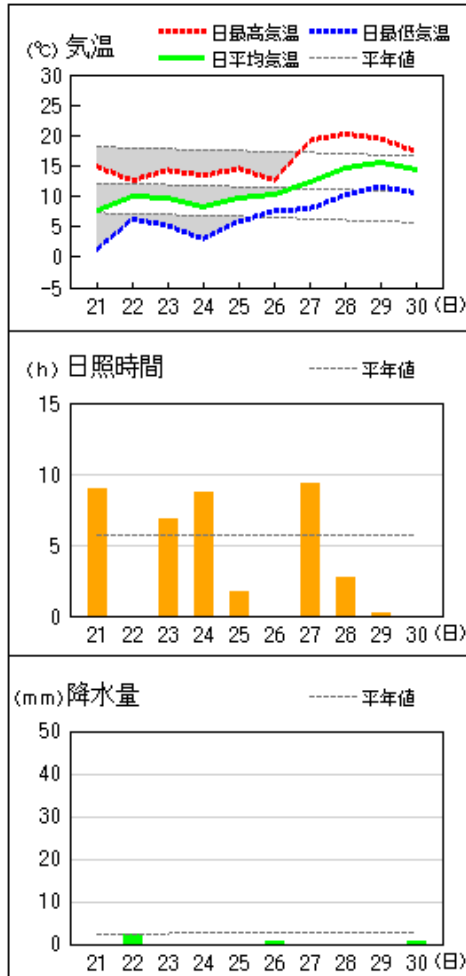
県内各地の旬平均気温は、平年差-1.1～-0.1の平年並で、古江、小林では平年より低かった。旬降水量は、3.5mm～34.5mm(平年比12%～84%)の平年並で、高千穂、北方、延岡、西都では平年より少なかった。旬日照時間は、平年比59%～73%で平年よりかなり少なく、高千穂、鞍岡、延岡、西都、小林では平年より少なかった。

宮崎市の旬平均気温と旬降水量は平年並で、旬日照時間は平年よりかなり少なかった。

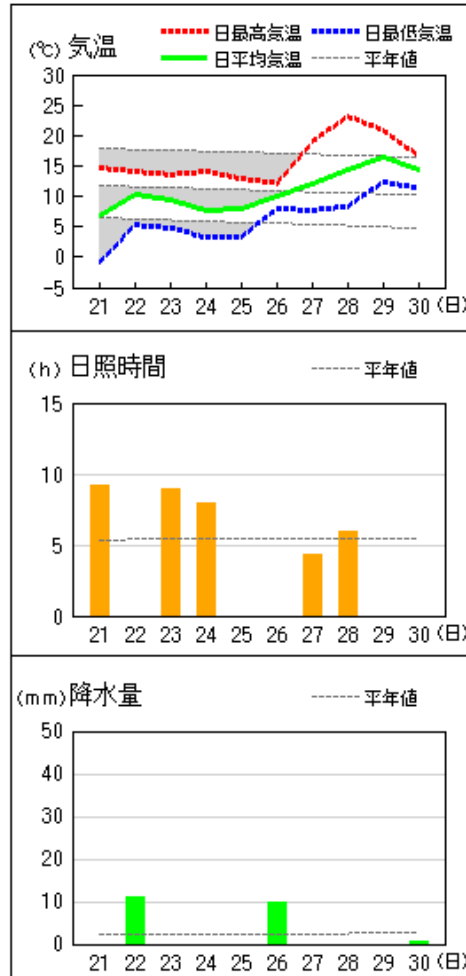
日々の天気概況	宮崎市の昼間の天気
21日 高気圧に覆われた。	晴
22日 気圧の谷や湿った空気の影響を受けた。	曇後雨
23日 高気圧に覆われた。	快晴
24日 高気圧に覆われた。	晴
25日 気圧の谷の影響を受けた。	曇
26日 気圧の谷や湿った空気の影響を受けた。	雨時々曇
27日 高気圧に覆われたが、湿った空気の影響を受けた。	晴時々曇
28日 高気圧に覆われたが、湿った空気の影響を受けた。	晴一時曇
29日 はじめ高気圧に覆われたが、気圧の谷や湿った空気の影響を受けた。	曇一時晴
30日 前線や気圧の谷の影響を受けた。	曇後一時雨

地上気象 気象経過図：2017年11月21日-2017年11月30日

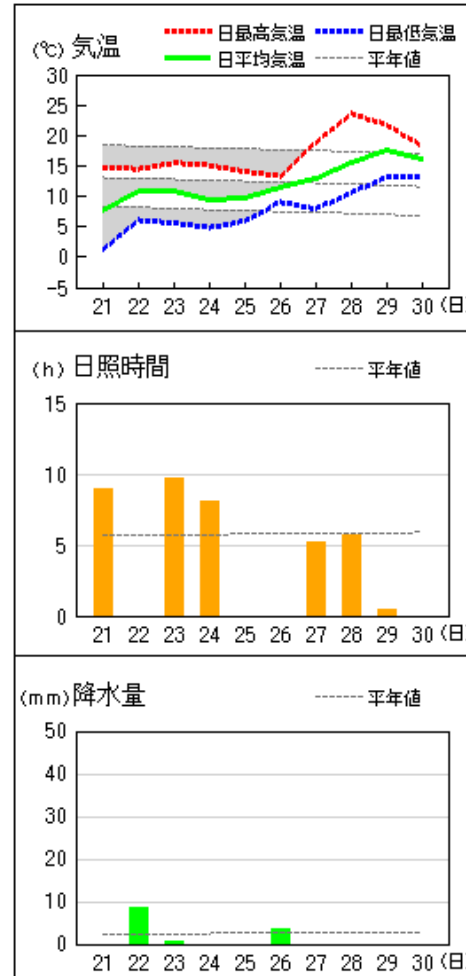
延岡



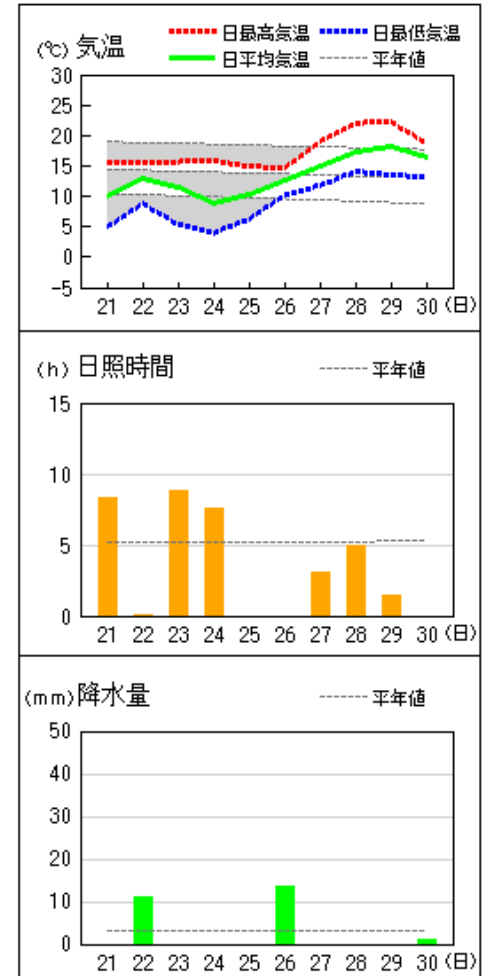
都城



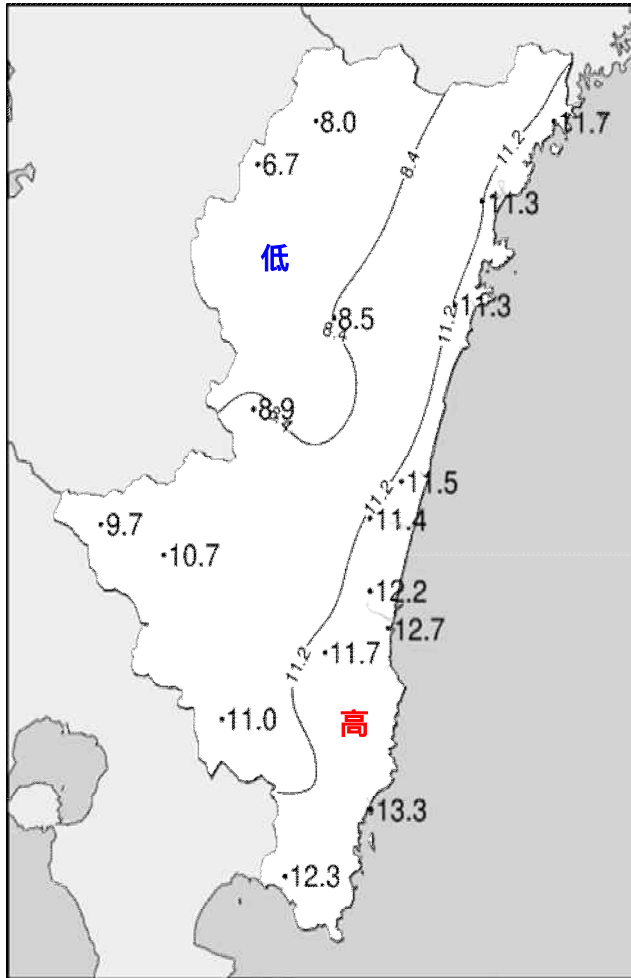
宮崎



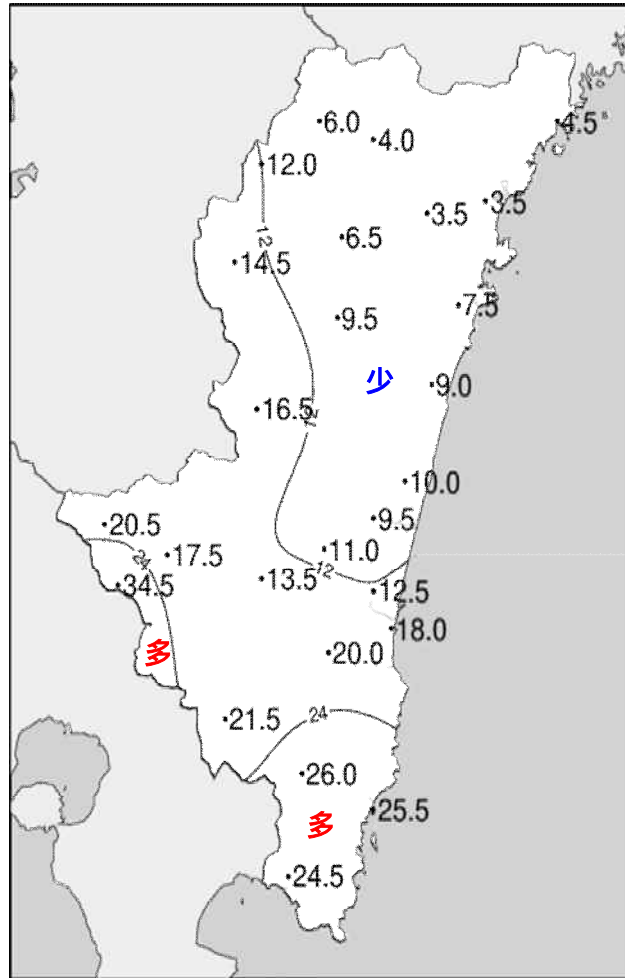
油津



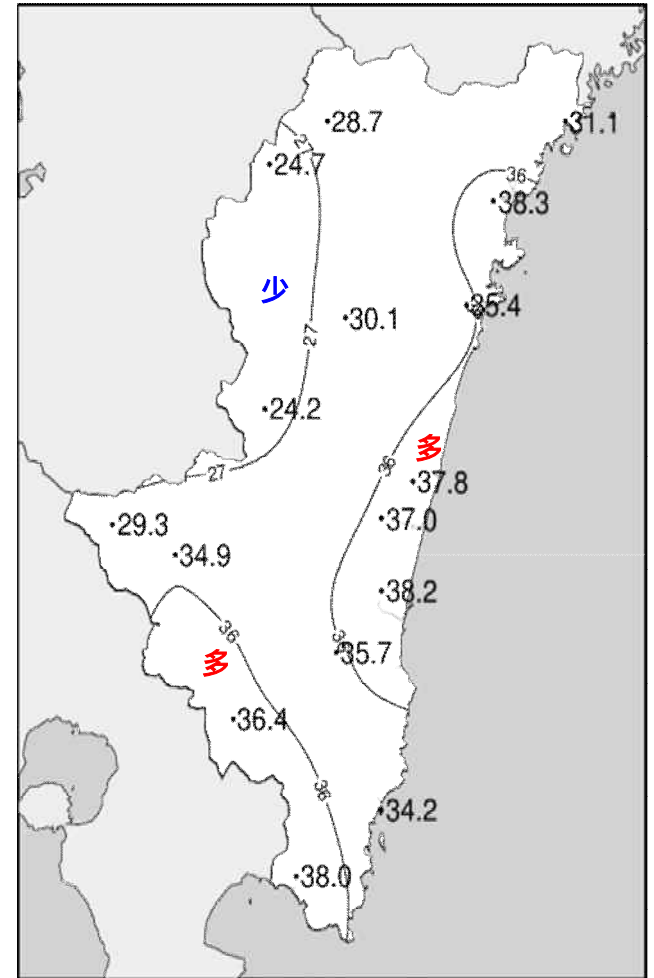
## 平成29年(2017年)11月下旬 気象分布図



2017年11月下旬気温観測値(°C)メッシュ平年値補正

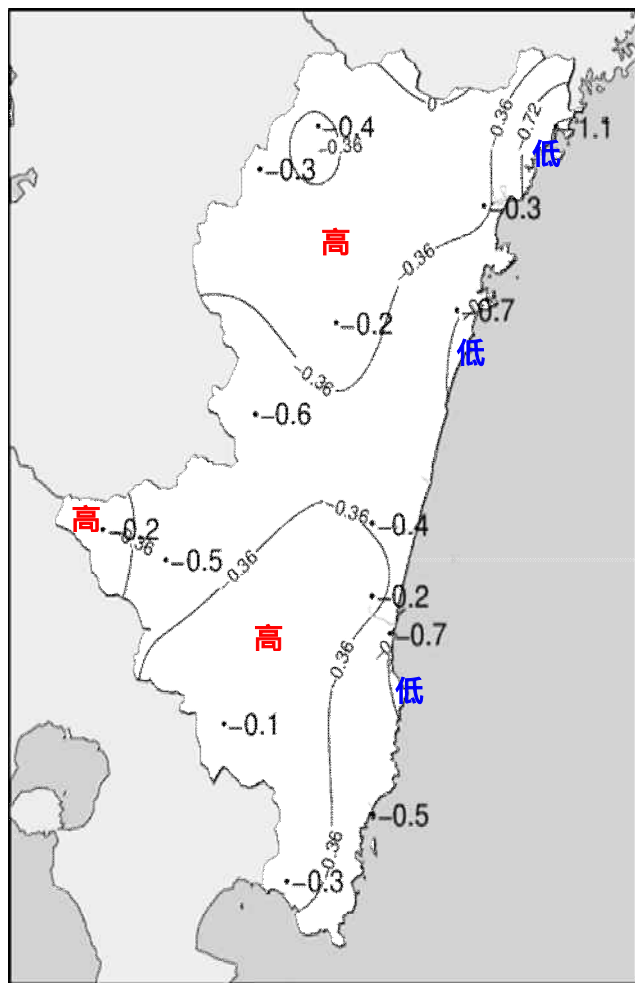


2017年11月下旬降水量観測値(ミリ)

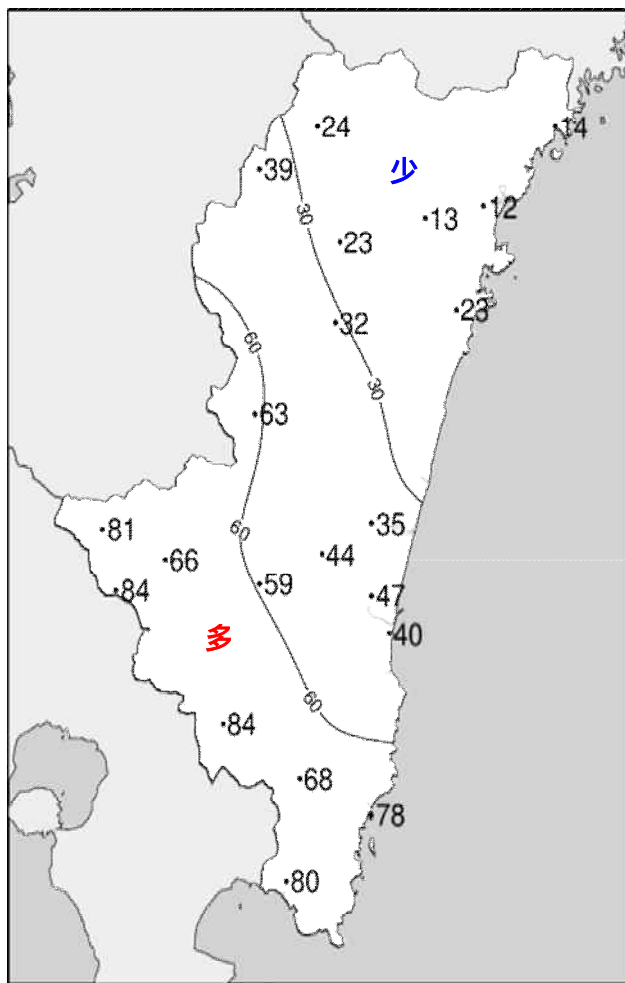


2017年11月下旬日照時間観測値(時間)

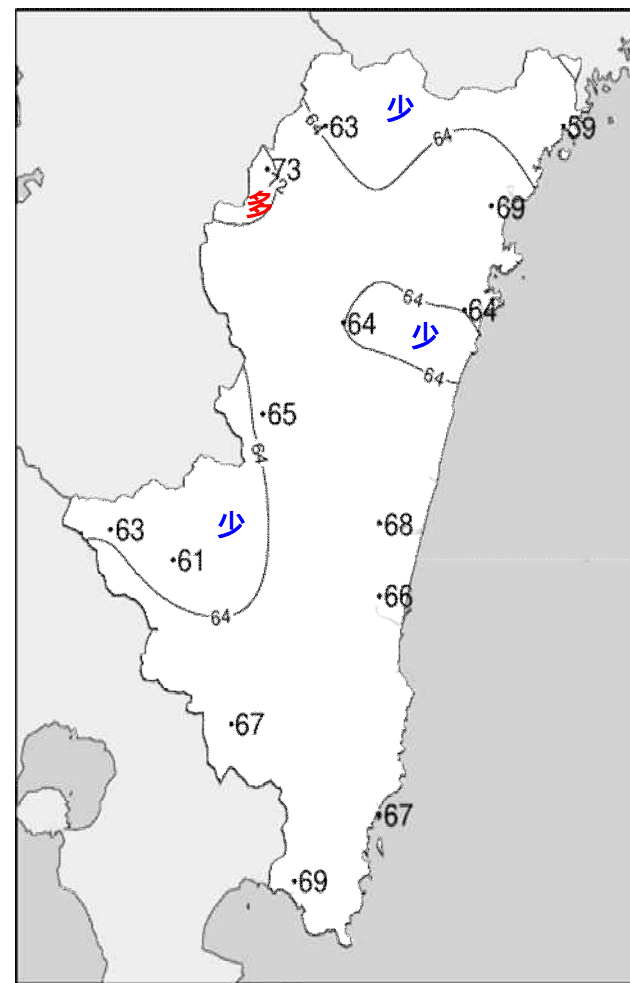
## 平成29年(2017年)11月下旬 気象分布図(平年差、平年比)



2017年11月下旬気温平年差(°C)



2017年11月下旬降水量平年比(%)



2017年11月下旬日照時間平年比(%)

# 地域気象観測旬報

2017年11月21日～30日 宮崎県 (87)  
(1/5)

観測所名	高千穂									10 以上積算気温			34
日付	気温( )			風向・風速(m/s)					降水量(mm)			日照 (h)	
	平均	最高	最低	平均	最多	最大	風向	瞬間	風向	日計	1時間		10分
21	4.6	14.0	-2.8	1.3	SSE	4.2	NNW	6.7	NW	0.0	0.0	0.0	8.6
22	6.7	10.8	1.2	0.9	NNW	4.6	NW	8.3	NW	2.0	1.0	0.5	0.1
23	7.4	10.1	3.1	3.3	NW	5.5	NW	13.4	NW	0.0	0.0	0.0	5.1
24	5.3	9.0	1.5	2.2	NW	3.7	NNW	7.9	NW	0.0	0.0	0.0	0.9
25	5.7	12.9	1.0	1.6	NNW	5.1	NNW	7.0	NNW	0.0	0.0	0.0	1.9
26	6.7	9.4	2.8	0.5	NNW	1.9	NNW	3.0	NNW	1.0	0.5	0.5	0.0
27	9.2	17.8	5.2	1.2	N	3	SSE	5.6	SSE	0.0	0.0	0.0	5.6
28	10.8	20.9	5.1	1.0	NNW	3.5	NW	6.2	NNW	0.0	0.0	0.0	6.5
29	11.9	15.4	8.6	1.1	NNW	3.3	NNW	5.6	NNW	1.5	0.5	0.5	0.0
30	11.3	13.3	7.2	1.8	NNW	3.8	NNW	7.5	NW	1.5	0.5	0.5	0.0
前半旬	5.9	11.4	0.8	1.9	NNW					2.0			16.6
後半旬	10.0	15.4	5.8	1.1	NNW					4.0			12.1
旬	8.0	13.4	3.3	1.5	NNW					6.0			28.7
平年差/比	-0.4	-1.9	+0.4							24			63

観測所名	古江									10 以上積算気温			93
日付	気温( )			風向・風速(m/s)					降水量(mm)			日照 (h)	
	平均	最高	最低	平均	最多	最大	風向	瞬間	風向	日計	1時間		10分
21	7.8	15.3	0.4	2.1	NNE	5.5	N	8.1	NNW	0.0	0.0	0.0	8.3
22	11.0	14.6	6.9	5.3	N	10.4	N	16.1	N	3.0	1.5	0.5	0.0
23	10.8	13.7	4.5	2.9	N	7.3	NNE	18.8	NE	0.0	0.0	0.0	6.0
24	7.7	12.8	2.7	2.1	N	5.1	NNE	10.4	N	0.0	0.0	0.0	4.5
25	9.3	14.4	3.4	2.9	N	6.4	N	8.3	N	0.0	0.0	0.0	2.3
26	12.0	15.9	7.9	2.2	NNE	5	NNE	7.9	SW	0.0	0.0	0.0	0.0
27	14.0	19.8	10.0	3.1	N	6.9	NNW	10.9	NNW	0.0	0.0	0.0	8.8
28	14.2	18.9	10.6	2.8	N	5.3	N	7.1	N	1.0	1.0	1.0	1.2
29	16.1	19.4	12.9	2.8	N	5.6	N	10.2	N	0.0	0.0	0.0	0.0
30	14.5	17.1	10.8	3.9	N	10.3	N	16.6	NE	0.5	0.5	0.5	0.0
前半旬	9.3	14.2	3.6	3.1	N					3.0			21.1
後半旬	14.2	18.2	10.4	3.0	N					1.5			10.0
旬	11.7	16.2	7.0	3.0	N					4.5			31.1
平年差/比	-1.1	-1.5	-1.4							14			59

観測所名	鞍岡									10 以上積算気温			12
日付	気温( )			風向・風速(m/s)					降水量(mm)			日照 (h)	
	平均	最高	最低	平均	最多	最大	風向	瞬間	風向	日計	1時間		10分
21	2.9	11.7	-3.5	0.8	W	2.9	WSW	5.5	SW	0.0	0.0	0.0	6.9
22	6.3	10.8	0.5	0.5	ENE	1.7	NE	3.6	SSE	3.5	2.0	0.5	0.1
23	5.1	8.1	1.7	1.5	ENE	3.2	NE	9.9	NE	0.0	0.0	0.0	2.9
24	3.7	6.6	1.2	1.1	ENE	2.8	NE	7.0	NE	0.0	0.0	0.0	0.1
25	4.5	10.3	0.2	0.8	W	2.2	NE	4.5	NE	0.0	0.0	0.0	1.9
26	7.2	10.0	3.3	0.5	NE	1.5	W	3.7	E	1.5	0.5	0.5	0.0
27	7.5	15.5	3.1	0.8	W	2.6	NE	4.7	NE	0.0	0.0	0.0	7.0
28	9.1	18.6	2.3	0.9	WSW	2.5	W	5.4	SW	0.0	0.0	0.0	5.8
29	11.6	15.4	6.8	0.9	NE	2.2	NE	5.5	ENE	2.5	1.0	1.0	0.0
30	9.2	11.4	3.8	0.8	NE	1.9	NE	5.2	NE	4.5	1.5	0.5	0.0
前半旬	4.5	9.5	0.0	0.9	ENE					3.5			11.9
後半旬	8.9	14.2	3.9	0.8	NE					8.5			12.8
旬	6.7	11.8	1.9	0.9	ENE					12.0			24.7
平年差/比	-0.3	-1.4	-0.1							39			73

観測所名	延岡									10 以上積算気温			78
日付	気温( )			風向・風速(m/s)					降水量(mm)			日照 (h)	
	平均	最高	最低	平均	最多	最大	風向	瞬間	風向	日計	1時間		10分
21	7.6	14.9	1.3	2.4	W	5	W	8.6	W	0.0	0.0	0.0	8.9
22	10.1	12.6	6.3	2.4	W	5.3	NW	7.1	NW	2.5	1.5	0.5	0.0
23	9.6	14.3	5.2	2.8	W	7.5	W	12.9	W	0.0	0.0	0.0	6.8
24	8.3	13.4	3.0	2.9	W	8.3	W	14.3	W	0.0	0.0	0.0	8.7
25	9.7	14.6	5.8	1.8	W	3.9	W	6.6	WSW	0.0	0.0	0.0	1.7
26	10.3	12.7	7.7	2.5	W	4.3	W	6.5	W	0.5	0.5	0.5	0.0
27	12.4	19.2	7.9	2.4	W	4.1	W	5.9	W	0.0	0.0	0.0	9.3
28	14.7	20.3	10.3	2.3	W	4	W	6.5	W	0.0	0.0	0.0	2.7
29	15.5	19.5	11.6	2.1	W	4	NE	6.4	NE	0.0	0.0	0.0	0.2
30	14.5	17.4	10.6	2.4	NNE	6.3	W	10.7	W	0.5	0.5	0.5	0.0
前半旬	9.1	14.0	4.3	2.5	W					2.5			26.1
後半旬	13.5	17.8	9.6	2.3	W					1.0			12.2
旬	11.3	15.9	7.0	2.4	W					3.5			38.3
平年差/比	-0.3	-1.5	+0.4							12			69

# 地域気象観測旬報

2017年11月21日～30日 宮崎県 (87)  
(2/5)

観測所名	日向									10 以上積算気温			80
日付	気温( )			風向・風速(m/s)					降水量(mm)			日照 (h)	
	平均	最高	最低	平均	最多	最大	風向	瞬間	風向	日計	1時間		10分
21	7.9	15.4	1.8	1.5	W	2.8	W	7.1	W	0.0	0.0	0.0	8.5
22	10.5	13.1	7.2	1.5	W	3.1	W	7.1	W	6.0	1.5	0.5	0.0
23	9.7	14.1	3.4	2.2	WNW	5.3	WNW	11.8	NNW	0.0	0.0	0.0	7.7
24	6.6	14.9	1.3	0.8	W	2.7	W	6.0	WNW	0.0	0.0	0.0	5.7
25	8.9	14.7	3.8	1.1	W	2.4	WSW	5.7	W	0.0	0.0	0.0	2.0
26	11.0	12.9	8.8	1.5	W	2.7	WNW	5.8	WSW	0.5	0.5	0.5	0.0
27	12.8	20.0	8.6	1.3	W	2.7	WNW	5.9	W	0.0	0.0	0.0	8.5
28	15.3	21.9	11.8	1.4	W	2.9	W	7.2	W	0.0	0.0	0.0	2.9
29	15.9	20.0	12.5	0.8	W	2.6	W	5.2	W	0.0	0.0	0.0	0.1
30	14.5	16.6	9.8	0.8	WSW	2.3	W	4.5	W	1.0	0.5	0.5	0.0
前半旬	8.7	14.4	3.5	1.4	W					6.0			23.9
後半旬	13.9	18.3	10.3	1.2	W					1.5			11.5
旬	11.3	16.4	6.9	1.3	W					7.5			35.4
平年差/比	-0.7	-1.5	-0.3							23			64

観測所名	神門									10 以上積算気温			47
日付	気温( )			風向・風速(m/s)					降水量(mm)			日照 (h)	
	平均	最高	最低	平均	最多	最大	風向	瞬間	風向	日計	1時間		10分
21	4.1	14.1	-3.1	0.5	S	2.4	SSE	4.5	SE	0.0	0.0	0.0	8.4
22	7.7	12.3	2.0	0.1	SW	0.8	SSE	1.7	SE	5.5	1.5	0.5	0.0
23	7.4	12.6	2.5	0.8	NNE	3.8	N	10.6	N	0.0	0.0	0.0	7.7
24	4.8	12.3	0.3	0.5	NNE	1.9	S	6.0	N	0.0	0.0	0.0	3.5
25	5.5	13.1	0.5	0.2	S	1.1	SSE	2.6	S	0.0	0.0	0.0	0.7
26	7.9	10.5	3.9	0.2	SSE	1.3	NW	2.5	N	2.0	0.5	0.5	0.0
27	10.2	18.5	6.4	0.4	SSE	2.2	SSE	4.9	S	0.0	0.0	0.0	5.8
28	11.7	22.6	7.0	0.3	S	1.3	S	2.5	SW	0.0	0.0	0.0	3.9
29	12.6	18.2	7.4	0.2	ESE	1.1	NNW	1.9	ESE	0.0	0.0	0.0	0.1
30	12.8	15.6	7.7	0.4	NNW	1.5	SSE	2.8	SSE	2.0	1.0	0.5	0.0
前半旬	5.9	12.9	0.4	0.4	S					5.5			20.3
後半旬	11.0	17.1	6.5	0.3	S					4.0			9.8
旬	8.5	15.0	3.5	0.4	S					9.5			30.1
平年差/比	-0.2	-1.7	+0.5							32			64

観測所名	西米良									10 以上積算気温			48
日付	気温( )			風向・風速(m/s)					降水量(mm)			日照 (h)	
	平均	最高	最低	平均	最多	最大	風向	瞬間	風向	日計	1時間		10分
21	4.6	13.8	-1.4	1.1	WNW	3.2	SW	5.6	SSW	0.0	0.0	0.0	6.6
22	7.6	10.8	3.1	0.7	SSW	1.5	WNW	4.6	WNW	6.0	1.5	0.5	0.0
23	7.4	11.4	3.2	1.7	NE	5.8	NE	11.9	NNE	0.0	0.0	0.0	6.2
24	7.0	11.2	3.2	1.6	SSW	3.8	SSW	7.3	S	0.0	0.0	0.0	2.1
25	6.8	12.8	2.5	0.8	N	1.6	SW	2.9	NE	0.0	0.0	0.0	0.2
26	8.4	10.3	5.4	0.8	S	1.9	ENE	3.4	ENE	5.0	1.0	0.5	0.0
27	10.3	17.3	6.4	1.1	N	3.5	SW	6.3	SW	0.0	0.0	0.0	6.0
28	11.3	20.0	7.3	0.8	NNW	1.6	S	3.1	NE	0.0	0.0	0.0	3.1
29	13.3	19.3	8.8	0.8	SW	2.3	ESE	5.9	ENE	1.5	0.5	0.5	0.0
30	12.7	14.9	8.2	1.1	NW	4.7	NE	8.1	NE	4.0	1.0	0.5	0.0
前半旬	6.7	12.0	2.1	1.2	SW					6.0			15.1
後半旬	11.2	16.4	7.2	0.9	N					10.5			9.1
旬	8.9	14.2	4.7	1.1	SW					16.5			24.2
平年差/比	-0.6	-2.1	+0.1							63			65

観測所名	高鍋									10 以上積算気温			82
日付	気温( )			風向・風速(m/s)					降水量(mm)			日照 (h)	
	平均	最高	最低	平均	最多	最大	風向	瞬間	風向	日計	1時間		10分
21	6.9	13.9	-0.2	1.3	NNW	2.7	ESE	6.0	ESE	0.0	0.0	0.0	9.3
22	11.3	14.6	5.7	0.9	NNW	1.7	NNW	3.3	N	7.5	2.0	0.5	0.0
23	9.7	15.5	2.1	1.7	WNW	3.8	WNW	6.2	NW	0.0	0.0	0.0	9.3
24	7.3	14.5	0.8	1.6	WNW	5	WNW	10.0	WNW	0.0	0.0	0.0	8.2
25	8.5	14.3	2.7	1.0	NNW	1.9	NNW	2.7	NW	0.0	0.0	0.0	0.1
26	11.5	13.7	8.6	1.0	NW	2	WNW	3.6	WNW	2.5	1.0	0.5	0.0
27	12.4	18.5	7.4	1.1	NNW	2.5	ESE	4.5	ESE	0.0	0.0	0.0	6.2
28	15.8	22.2	10.7	1.1	NNW	3.1	E	4.9	E	0.0	0.0	0.0	4.2
29	16.2	20.9	11.5	1.0	WNW	2.6	WSW	5.1	W	0.0	0.0	0.0	0.5
30	14.9	16.8	11.9	1.1	SW	2.6	NW	5.2	S	0.0	0.0	0.0	0.0
前半旬	8.7	14.6	2.2	1.3	NNW					7.5			26.9
後半旬	14.2	18.4	10.0	1.1	NNW					2.5			10.9
旬	11.5	16.5	6.1	1.2	NNW					10.0			37.8
平年差/比	//	//	//							//			//

# 地域気象観測旬報

2017年11月21日～30日 宮崎県 (87)  
(3/5)

観測所名	加久藤										10 以上積算気温			50
日付	気温( )			風向・風速(m/s)						降水量(mm)			日照 (h)	
	平均	最高	最低	平均	最多	最大	風向	瞬間	風向	日計	1時間	10分		
21	5.4	14.5	-2.4	1.0	E	3.1	ENE	7.1	E	0.0	0.0	0.0	9.1	
22	9.6	14.4	3.0	0.9	NW	4.8	NW	8.8	SW	8.5	1.5	0.5	0.0	
23	8.5	11.6	3.6	3.1	W	8.1	NW	13.1	N	0.0	0.0	0.0	4.1	
24	7.2	12.0	2.5	1.8	SW	5.2	NNW	9.4	NNW	0.0	0.0	0.0	2.8	
25	7.0	12.8	1.5	0.5	SSW	1.7	SSW	2.7	SSW	0.0	0.0	0.0	0.0	
26	9.4	12.0	6.5	0.5	NNW	3.5	WNW	6.0	NW	3.5	1.0	0.5	0.0	
27	10.7	19.2	5.7	0.8	E	3.1	ESE	6.0	E	0.0	0.0	0.0	6.8	
28	12.2	22.4	5.0	0.7	W	2.7	W	4.9	W	0.0	0.0	0.0	6.5	
29	14.5	17.5	11.3	1.0	WNW	2.7	WSW	4.5	WSW	5.0	2.0	1.0	0.0	
30	12.8	15.0	8.9	2.1	W	3.7	WSW	7.1	SW	3.5	1.0	0.5	0.0	
前半旬	7.5	13.1	1.6	1.5	WNW					8.5			16.0	
後半旬	11.9	17.2	7.5	1.0	W					12.0			13.3	
旬	9.7	15.1	4.6	1.2	W					20.5			29.3	
平年差/比	-0.2	-1.4	+0.6							81			63	

観測所名	西都										10 以上積算気温			91
日付	気温( )			風向・風速(m/s)						降水量(mm)			日照 (h)	
	平均	最高	最低	平均	最多	最大	風向	瞬間	風向	日計	1時間	10分		
21	6.9	14.3	0.0	1.7	NW	3.6	NE	6.1	ENE	0.0	0.0	0.0	9.2	
22	11.1	14.1	5.3	1.3	WNW	3.1	NNW	4.4	NNW	6.5	1.5	0.5	0.0	
23	10.3	15.5	3.2	2.4	WNW	5.6	WNW	8.8	WNW	0.0	0.0	0.0	9.6	
24	7.7	14.7	1.7	2.3	WNW	6.8	WNW	10.5	NW	0.0	0.0	0.0	7.5	
25	8.4	14.3	3.5	1.3	NW	2.4	N	3.6	N	0.0	0.0	0.0	0.2	
26	11.2	13.2	8.2	1.3	WNW	3.4	NW	4.9	NNW	2.5	1.0	0.5	0.0	
27	12.1	18.9	6.4	1.6	WNW	2.8	ESE	4.2	E	0.5	0.5	0.5	5.6	
28	15.3	22.7	9.9	1.5	WNW	3.8	ESE	5.8	ESE	0.0	0.0	0.0	4.4	
29	16.3	21.2	11.5	1.3	NNW	3.4	SW	6.5	WSW	0.0	0.0	0.0	0.5	
30	15.1	17.3	11.9	1.7	W	3.7	WSW	6.8	SSW	0.0	0.0	0.0	0.0	
前半旬	8.9	14.6	2.7	1.8	WNW					6.5			26.5	
後半旬	14.0	18.7	9.6	1.5	WNW					3.0			10.5	
旬	11.4	16.6	6.2	1.6	WNW					9.5			37.0	
平年差/比	-0.4	-1.6	0.0							35			68	

観測所名	小林										10 以上積算気温			76
日付	気温( )			風向・風速(m/s)						降水量(mm)			日照 (h)	
	平均	最高	最低	平均	最多	最大	風向	瞬間	風向	日計	1時間	10分		
21	6.0	13.4	-0.9	1.7	NNW	4.2	SE	6.6	S	0.0	0.0	0.0	9.0	
22	10.4	13.0	4.8	1.5	WNW	5.3	WNW	9.0	WNW	11.5	2.5	0.5	0.0	
23	8.9	11.2	4.1	4.1	WNW	7.7	NW	14.1	NNW	0.0	0.0	0.0	6.8	
24	7.5	11.5	4.0	2.4	NW	4.9	NW	10.2	NNW	0.0	0.0	0.0	4.9	
25	8.3	12.4	4.1	1.5	WNW	3.4	WNW	5.5	WNW	0.0	0.0	0.0	0.0	
26	10.1	12.0	7.2	1.2	NNW	3.4	W	5.6	W	3.5	1.5	0.5	0.0	
27	12.0	17.8	6.5	1.8	SSE	3.9	SSE	6.4	S	0.0	0.0	0.0	9.4	
28	14.7	21.5	8.7	1.2	NW	4.4	WNW	7.6	WNW	0.0	0.0	0.0	4.8	
29	15.5	18.5	12.1	1.8	NW	4.8	W	7.2	W	1.0	0.5	0.5	0.0	
30	13.1	15.3	9.5	2.5	NW	4.7	NNW	8.2	NNW	1.5	1.0	0.5	0.0	
前半旬	8.2	12.3	3.2	2.2	WNW					11.5			20.7	
後半旬	13.1	17.0	8.8	1.7	NW					6.0			14.2	
旬	10.7	14.7	6.0	2.0	WNW					17.5			34.9	
平年差/比	-0.5	-1.7	-0.7							66			61	

観測所名	宮崎										10 以上積算気温			95
日付	気温( )			風向・風速(m/s)						降水量(mm)			日照 (h)	
	平均	最高	最低	平均	最多	最大	風向	瞬間	風向	日計	1時間	10分		
21	7.8	14.8	1.3	2.8	WNW	4.7	WNW	6.1	NW	0.0	0.0	0.0	9.0	
22	10.9	14.5	6.1	2.0	WNW	3.9	WNW	5.1	WNW	8.5	2.5	1.0	0.0	
23	10.9	15.5	5.6	4.3	W	8.4	W	13.5	W	0.5	0.5	0.5	9.7	
24	9.4	15.1	4.9	3.0	WNW	6.8	W	10.8	W	0.0	0.0	0.0	8.1	
25	9.8	14.1	5.9	2.3	WNW	4.6	WNW	6.1	WNW	0.0	0.0	0.0	0.0	
26	11.4	13.3	9.1	2.6	WNW	4.6	WNW	5.9	NW	3.5	1.0	0.5	0.0	
27	12.8	18.9	7.9	2.7	WNW	4.7	NW	5.7	NW	0.0	0.0	0.0	5.2	
28	15.7	23.6	10.6	2.5	WNW	4.3	ENE	5.7	ENE	0.0	0.0	0.0	5.7	
29	17.6	21.8	13.1	2.8	WNW	5.7	W	8.5	W	0.0	0.0	0.0	0.5	
30	16.1	18.2	13.3	3.8	W	7.5	W	11.8	W	0.0	0.0	0.0	0.0	
前半旬	9.8	14.8	4.8	2.9	WNW					9.0			26.8	
後半旬	14.7	19.2	10.8	2.9	WNW					3.5			11.4	
旬	12.2	17.0	7.8	2.9	WNW					12.5			38.2	
平年差/比	-0.2	-0.7	+0.2							47			66	

# 地域気象観測旬報

2017年11月21日～30日 宮崎県 (87)  
(4/5)

観測所名	田野										10 以上積算気温			84
日付	気温( )			風向・風速(m/s)						降水量(mm)			日照 (h)	
	平均	最高	最低	平均	最多	最大	風向	瞬間	風向	日計	1時間	10分		
21	6.8	13.7	-0.7	1.8	W	4.4	NNE	6.2	NNE	0.0	0.0	0.0	9.1	
22	10.9	13.7	5.1	0.9	W	2.3	WSW	4.0	W	13.0	3.5	1.0	0.0	
23	9.5	13.7	4.2	2.4	W	5.2	W	11.0	W	0.0	0.0	0.0	9.5	
24	7.8	13.3	3.0	2.0	W	4.8	WSW	8.5	NW	0.0	0.0	0.0	5.9	
25	8.9	13.2	4.8	1.3	WSW	2.4	SW	3.4	W	0.0	0.0	0.0	0.0	
26	11.3	12.9	8.4	1.6	WSW	3.2	NW	5.5	NW	6.5	1.5	0.5	0.0	
27	12.7	17.5	8.3	1.5	W	2.8	NE	4.7	NNE	0.0	0.0	0.0	4.9	
28	16.0	22.4	11.0	1.3	W	3.7	SW	6.4	SW	0.0	0.0	0.0	5.1	
29	17.8	21.7	12.4	2.0	WSW	5.1	WSW	9.6	WSW	0.0	0.0	0.0	1.2	
30	15.0	17.1	11.9	2.2	WSW	4.5	WSW	7.6	W	0.5	0.5	0.5	0.0	
前半旬	8.8	13.5	3.3	1.7	W					13.0			24.5	
後半旬	14.6	18.3	10.4	1.7	W					7.0			11.2	
旬	11.7	15.9	6.8	1.7	W					20.0			35.7	
平年差/比	//	//	//							//			//	

観測所名	赤江										10 以上積算気温			109
日付	気温( )			風向・風速(m/s)						降水量(mm)			日照 (h)	
	平均	最高	最低	平均	最多	最大	風向	瞬間	風向	日計	1時間	10分		
21	8.1	14.6	0.8	3.4	WNW	5	WNW	7.2	WNW	0.0	0.0	0.0		
22	11.8	15.1	6.8	3.2	WNW	5.1	N	8.2	NNW	11.0	2.5	1.0		
23	11.0	15.9	5.3	5.8	W	10.4	W	13.4	WSW	0.0	0.0	0.0		
24	9.6	15.6	2.9	3.7	WSW	7.7	W	10.8	W	0.0	0.0	0.0		
25	10.2	14.6	6.7	2.6	WNW	4.8	W	6.2	W	0.0	0.0	0.0		
26	11.8	13.9	9.3	2.7	WNW	4.2	NW	6.2	NW	7.0	2.0	0.5		
27	13.4	19.0	8.0	3.5	WNW	4.9	WNW	8.2	N	0.0	0.0	0.0		
28	16.5	22.1	11.6	2.9	W	4	NE	6.7	NNW	0.0	0.0	0.0		
29	18.1	23.2	13.1	2.5	WNW	6.3	WSW	8.7	WSW	0.0	0.0	0.0		
30	16.1	18.4	13.3	4.6	WSW	7.5	W	9.8	W	0.0	0.0	0.0		
前半旬	10.1	15.2	4.5	3.7	WNW					11.0				
後半旬	15.2	19.3	11.1	3.2	WNW					7.0				
旬	12.7	17.2	7.8	3.5	WNW					18.0				
平年差/比	-0.7	-1.0	-1.1							40				

観測所名	都城										10 以上積算気温			78
日付	気温( )			風向・風速(m/s)						降水量(mm)			日照 (h)	
	平均	最高	最低	平均	最多	最大	風向	瞬間	風向	日計	1時間	10分		
21	6.8	14.7	-0.8	1.5	N	3.9	NNE	6.8	NNE	0.0	0.0	0.0	9.2	
22	10.4	14.1	5.3	1.9	NNE	4.1	NNE	7.0	N	11.0	2.5	1.0	0.0	
23	9.5	13.6	4.8	2.4	NNW	7.3	NNW	12.8	NNW	0.0	0.0	0.0	9.0	
24	7.8	14.1	3.3	1.3	SE	3.8	WNW	8.5	WNW	0.0	0.0	0.0	7.9	
25	8.0	12.9	3.4	0.8	NNE	2.3	SSW	3.4	SSW	0.0	0.0	0.0	0.0	
26	10.1	12.2	8.0	1.0	NNW	2.9	NNW	5.6	NNW	10.0	3.0	1.0	0.0	
27	12.2	19.0	7.7	1.4	NNE	3.3	NNE	5.4	NNE	0.0	0.0	0.0	4.3	
28	14.4	23.2	8.4	1.0	NNE	2.6	WSW	5.2	WSW	0.0	0.0	0.0	6.0	
29	16.4	20.9	12.4	1.2	SSW	3.2	SW	6.3	SW	0.0	0.0	0.0	0.0	
30	14.4	16.6	11.3	1.5	W	3.3	SW	6.6	WSW	0.5	0.5	0.5	0.0	
前半旬	8.5	13.9	3.2	1.6	NNE					11.0			26.1	
後半旬	13.5	18.4	9.6	1.2	NNE					10.5			10.3	
旬	11.0	16.1	6.4	1.4	NNE					21.5			36.4	
平年差/比	-0.1	-1.1	+0.7							84			67	

観測所名	油津										10 以上積算気温			114
日付	気温( )			風向・風速(m/s)						降水量(mm)			日照 (h)	
	平均	最高	最低	平均	最多	最大	風向	瞬間	風向	日計	1時間	10分		
21	9.9	15.5	5.0	3.7	WNW	5.7	WNW	8.1	NE	0.0	0.0	0.0	8.3	
22	13.0	15.5	8.8	3.1	WNW	4.8	WNW	7.2	NNW	11.0	2.5	1.0	0.1	
23	11.4	15.7	5.4	3.6	WNW	8	WNW	12.2	WNW	0.0	0.0	0.0	8.8	
24	9.0	15.8	4.0	3.0	WNW	6.9	W	10.7	WSW	0.0	0.0	0.0	7.6	
25	10.2	14.9	6.3	3.4	WNW	5.7	WNW	7.5	WNW	0.0	0.0	0.0	0.0	
26	12.7	14.7	10.2	3.1	WNW	5.5	WNW	7.5	WNW	13.5	3.0	1.0	0.0	
27	14.9	19.0	11.8	3.4	WNW	5.3	WNW	7.0	NE	0.0	0.0	0.0	3.1	
28	17.2	22.1	14.1	2.9	W	4.7	WNW	6.3	WNW	0.0	0.0	0.0	4.9	
29	18.2	22.2	13.5	2.9	W	4.8	WNW	6.8	WSW	0.0	0.0	0.0	1.4	
30	16.3	18.7	13.2	1.9	WNW	4.9	WNW	6.6	WNW	1.0	0.5	0.5	0.0	
前半旬	10.7	15.5	5.9	3.4	WNW					11.0			24.8	
後半旬	15.9	19.3	12.6	2.8	WNW					14.5			9.4	
旬	13.3	17.4	9.2	3.1	WNW					25.5			34.2	
平年差/比	-0.5	-1.0	-0.6							78			67	



# 地域気象観測旬報

2017年11月21日～30日 宮崎県 (87)  
(5/5)

観測所名	串間		10 以上積算気温										98
日付	気温( )			風向・風速(m/s)						降水量(mm)			日照 (h)
	平均	最高	最低	平均	最多	最大	風向	瞬間	風向	日計	1時間	10分	
21	8.2	15.7	0.3	2.2	NE	4.7	NE	8.9	ENE	0.0	0.0)	0.0)	8.7
22	13.1	16.1	7.1	2.4	NE	4.9	ENE	7.0	NE	8.5	2.5	1.0	0.0
23	10.7	15.4	3.2	2.1	WNW	4.9	WNW	9.8	W	0.0	0.0	0.0	9.4
24	7.5	14.9	2.1	1.6	NE	4.8	W	8.6	WNW	0.0	0.0	0.0	5.6
25	8.8	13.9	4.7	1.1	NE	2.4	NE	3.7	NE	0.0	0.0	0.0	0.0
26	12.4	14.8	9.0	1.0	NE	2.4	NE	3.7	NE	12.5	2.5	0.5	0.0
27	13.7	20.0	8.9	1.4	NE	4.2	NE	7.0	ENE	0.5	0.5	0.5	4.7
28	15.9	23.3	10.7	1.4	NE	3.3	WSW	4.9	S	0.0	0.0	0.0	8.2
29	17.0	20.9	11.9	1.3	NE	2.6	W	4.9	W	2.0	1.0	0.5	1.4
30	15.4	17.5	12.6	1.5	WNW	3.9	W	7.3	WNW	1.0	0.5	0.5	0.0
前半旬	9.7	15.2	3.5	1.9	NE					8.5			23.7
後半旬	14.9	19.3	10.6	1.3	NE					16.0			14.3
旬	12.3	17.3	7.1	1.6	NE					24.5			38.0
平年差/比	-0.3	-1.0	-0.3							80			69

# 地域雨量観測旬報

2017年11月21日～30日 宮崎県 (87)

(1/1)

観測所名	日之影				諸塚				北方				椎葉				都農				えびの			
	降水量(mm)				降水量(mm)				降水量(mm)				降水量(mm)				降水量(mm)				降水量(mm)			
日付	日計	平年比	最大1時間	最大10分間	日計	平年比	最大1時間	最大10分間	日計	平年比	最大1時間	最大10分間	日計	平年比	最大1時間	最大10分間	日計	平年比	最大1時間	最大10分間	日計	平年比	最大1時間	最大10分間
21	0.0		0.0	0.0	0.0		0.0	0.0	0.0		0.0	0.0	0.0		0.0	0.0	0.0		0.0	0.0	0.0		0.0	0.0
22	3.5		1.5	0.5	4.5		2.0	0.5	3.5		1.5	1.0	7.0		2.5	0.5	7.0		1.5	0.5	13.0		3.0	1.0
23	0.0		0.0	0.0	0.5		0.5	0.5	0.0		0.0	0.0	0.5		0.5	0.5	0.0		0.0	0.0	0.0		0.0	0.0
24	0.0		0.0	0.0	0.0		0.0	0.0	0.0		0.0	0.0	0.0		0.0	0.0	0.0		0.0	0.0	0.0		0.0	0.0
25	0.0		0.0	0.0	0.0		0.0	0.0	0.0		0.0	0.0	0.0		0.0	0.0	0.0		0.0	0.0	0.0		0.0	0.0
半旬計/最大	3.5	//	1.5	0.5	5.0	42	2.0	0.5	3.5	28	1.5	1.0	7.5	//	2.5	0.5	7.0	//	1.5	0.5	13.0	69	3.0	1.0
26	0.0		0.0	0.0	0.5		0.5	0.5	0.0		0.0	0.0	1.5		0.5	0.5	1.0		0.5	0.5	7.5		1.5	0.5
27	0.0		0.0	0.0	0.0		0.0	0.0	0.0		0.0	0.0	0.0		0.0	0.0	0.5		0.5	0.5	0.0		0.0	0.0
28	0.0		0.0	0.0	0.0		0.0	0.0	0.0		0.0	0.0	0.0		0.0	0.0	0.0		0.0	0.0	0.0		0.0	0.0
29	0.5		0.5	0.5	0.0		0.0	0.0	0.0		0.0	0.0	3.0		1.0	0.5	0.0		0.0	0.0	11.5		2.5	1.0
30	0.0		0.0	0.0	1.0		0.5	0.5	0.0		0.0	0.0	2.5		1.0	0.5	0.5		0.5	0.5	2.5		0.5	0.5
半旬計/最大	0.5	//	0.5	0.5	1.5	11	0.5	0.5	0.0	0	0.0	0.0	7.0	//	1.0	0.5	2.0	//	0.5	0.5	21.5	109	2.5	1.0
旬計	4.0	//			6.5	23			3.5	13			14.5	//			9.0	//			34.5	84		
旬最大	3.5		1.5	0.5	4.5		2.0	0.5	3.5		1.5	1.0	7.0		2.5	0.5	7.0		1.5	0.5	13.0		3.0	1.0
起日	22		22	29	22		22	30	22		22	22	22		22	30	22		22	30	22		22	29

観測所名	野尻				国富				深瀬															
	降水量(mm)				降水量(mm)				降水量(mm)				降水量(mm)				降水量(mm)				降水量(mm)			
日付	日計	平年比	最大1時間	最大10分間	日計	平年比	最大1時間	最大10分間	日計	平年比	最大1時間	最大10分間	日計	平年比	最大1時間	最大10分間	日計	平年比	最大1時間	最大10分間	日計	平年比	最大1時間	最大10分間
21	0.0		0.0	0.0	0.0		0.0	0.0	0.0		0.0	0.0												
22	8.5		3.0	1.0	8.0		2.5	1.0	12.0		3.5	1.0												
23	0.5		0.5	0.5	0.0		0.0	0.0	0.0		0.0	0.0												
24	0.0		0.0	0.0	0.0		0.0	0.0	0.0		0.0	0.0												
25	0.0		0.0	0.0	0.0		0.0	0.0	0.0		0.0	0.0												
半旬計/最大	9.0	86	3.0	1.0	8.0	73	2.5	1.0	12.0	72	3.5	1.0												
26	3.5		1.5	0.5	2.5		1.0	0.5	11.5		2.5	1.0												
27	0.0		0.0	0.0	0.0		0.0	0.0	0.0		0.0	0.0												
28	0.0		0.0	0.0	0.0		0.0	0.0	0.0		0.0	0.0												
29	0.0		0.0	0.0	0.0		0.0	0.0	0.5		0.5	0.5												
30	1.0		0.5	0.5	0.5		0.5	0.5	2.0		0.5	0.5												
半旬計/最大	4.5	37	1.5	0.5	3.0	24	1.0	0.5	14.0	74	2.5	1.0												
旬計	13.5	59			11.0	44			26.0	68														
旬最大	8.5		3.0	1.0	8.0		2.5	1.0	12.0		3.5	1.0												
起日	22		22	22	22		22	22	22		22	26												

# 地域気象観測月報(集計値)

宮崎県 (87)

2017年11月

1/1頁

観測所名	高千穂	古江	鞍岡	延岡	日向	神門	西米良	高鍋	加久藤	西都	小林	宮崎	田野	赤江	都城	油津	串間
気	平均	9.7	13.4	8.3	12.9	12.8	10.6	12.9	11.5	13.0	12.4	14.0	13.2	14.3	12.7	15.0	14.0
	平年差	-0.7	-1.1	-0.7	-0.6	-1	-0.6	-0.9	//	-0.3	-0.6	-0.3	//	-1	-0.3	-0.6	-0.4
	最高	21.8	23.3	20.5	23.4	24.1	24.0	23.4	23.7	23.5	24.7	23.7	24.0	24.9	23.6	25.6	24.8
	起日	10	2	10	10	2	2	2	2	2	2	2	2	2	2	2	2
	最低	-2.8	0.4	-3.5	1.3	1.3	-3.1	-1.4	-0.2	-2.4	0.0	-0.9	1.3	-0.7	0.8	-0.8	4.0
	起日	21	21	21	21	24	21	21	21	21	21	21	21	21	21	21	24
	最高平均	15.8	17.9	14.2	18.1	18.6	17.4	16.6	18.4	17.4	18.8	17.1	18.9	18.0	18.9	18.4	19.4
	最高平年差	-1.4	-1.5	-0.9	-1.2	-1.1	-1.2	-1.7	//	-0.9	-1.2	-0.9	-0.6	//	-1.1	-0.7	-0.8
	最低平均	4.4	8.8	3.0	8.3	8.1	4.7	6.0	7.3	5.8	7.4	7.6	9.4	8.2	9.5	7.7	11.1
	最低平年差	-0.7	-1.5	-1.0	-0.4	-1.0	-0.5	-0.7	//	-0.3	-0.9	-0.9	-0.2	//	-1.4	-0.1	-0.5
	積算気温	205	360	139	327	317	217	242	331	267	341	319	374	347	393	316	430
温	平均0 未満日数	0	0	0	0	0	0	0	0	0	0	0	0	0	0	0	0
	平均25 以上日数	0	0	0	0	0	0	0	0	0	0	0	0	0	0	0	0
	最高0 未満日数	0	0	0	0	0	0	0	0	0	0	0	0	0	0	0	0
	最高25 以上日数	0	0	0	0	0	0	0	0	0	0	0	0	0	1	0	0
	最高30 以上日数	0	0	0	0	0	0	0	0	0	0	0	0	0	0	0	0
	最高35 以上日数	0	0	0	0	0	0	0	0	0	0	0	0	0	0	0	0
	最低0 未満日数	2	0	5	0	0	2	1	1	1	0	1	0	1	0	1	0
	最低25 以上日数	0	0	0	0	0	0	0	0	0	0	0	0	0	0	0	0
日照	月計	130.7	146.2	106.6	155.4	145.0	124.3	101.8	145.7	132.7	145.3	144.4	142.2	140.3		132.6	125.7
	平年比	94	92	100	93	87	90	91	//	92	88	90	85	//		84	82
	0.1時間未満日数	5	5	5	5	4	5	7	5	7	5	7	6	6		7	6
風向・風速	平均風速	1.6	3.2	0.9	2.5	1.3	0.4	1.0	1.2	1.3	1.6	2.2	2.7	1.7	3.5	1.5	3.1
	最大風速	5.9	10.4	3.3	11.2	5.3	3.8	5.8	6.1	8.1	6.8	7.7	8.4	6.1	12.6	7.3	8.8
	最大風速風向	NW	N	SSW	N	WNW	N	NE	NW	NW	WNW	NW	W	NNE	N	NNW	WNW
	起日	19	22	11	4	23	23	23	15	23	24	23	23	18	18	23	18
	最大瞬間風速	13.4	18.8	9.9	15.8	11.8	10.6	11.9	10	13.1	10.5	14.1	13.5	11	16.5	12.8	13.8
	最大瞬間風速風向	NW	NE	NE	N	NNW	N	NNE	WNW	N	NW	NNW	W	W	N	NNW	NE
	起日	23	23	23	4	23	23	23	24	23	24	23	23	23	18	23	18
	最多風向	NNW	N)	WSW	W)	W)	SSE)	SW)	NNW	WNW)	WNW)	WNW)	W)	WNW)	W)	NNW	WNW)
	10m/s以上日数	0	4	0	1	0	0	0	0	0	0	0	0	0	2	0	0
	15m/s以上日数	0	0	0	0	0	0	0	0	0	0	0	0	0	0	0	0
	20m/s以上日数	0	0	0	0	0	0	0	0	0	0	0	0	0	0	0	0
	30m/s以上日数	0	0	0	0	0	0	0	0	0	0	0	0	0	0	0	0
降水量	月計	56.0	55.0	61.0	64.0	81.0	84.5	100.0	93.0	95.0	87.5	109.0	117.5	133.0	122.0	119.5	143.0
	平年比	79	51	69	68	79	99	126	//	115	99	105	124	//	79	145	119
	最大日降水量	25.5	20.5	28.0	22.5	29.5	27.5	28.0	28.5	26.5	26.5	30.0	34.0	35.0	35.0	31.0	29.0
	起日	18	18	18	18	8	18	8	18	18	8	18	18	18	18	8	8
	最大1時間降水量	6.5	6.0	5.5	6.5	8.5	9.5	7.5	8.0	12.0	7.0	9.5	8.5	8.0	7.0	7.5	8.0
	起日 時分	18 01:20	18 02:57	18 02:19	18 02:01	8 04:20	8 03:30	11 00:12	18 06:11	11 00:44	8 04:30	11 01:03	18 02:59	18 05:44	18 02:37	18 06:36	18 07:10
	最大10分間降水量	1.5	1.5	2.0	1.5	2.5	2.5	3.0	2.5	4.0	2.0	3.5	2.5	2.5	4.0	2.5	4.0
	起日 時分	18 02:09	18 02:52	13 21:44	18 03:21	18 02:20	8 03:04	11 00:59	7 22:05	11 00:07	18 05:48	11 00:57	7 21:28	18 05:27	14 03:34	18 06:07	18 06:20
	1mm以上日数	9	8	11	7	8	9	12	9	12	9	11	10	10	10	10	11
	10mm以上日数	2	2	1	2	2	2	2	3	2	3	5	4	5	5	6	7
	30mm以上日数	0	0	0	0	0	0	0	0	0	1	1	1	1	1	0	0
	50mm以上日数	0	0	0	0	0	0	0	0	0	0	0	0	0	0	0	0
	70mm以上日数	0	0	0	0	0	0	0	0	0	0	0	0	0	0	0	0
	100mm以上日数	0	0	0	0	0	0	0	0	0	0	0	0	0	0	0	0

## 地域雨量観測月報(集計値)

宮崎県 (87)

2017年11月

1/1頁

観測所名	日之影	諸塚	北方	椎葉	都農	えびの	野尻	国富	深瀬
月計	56.0	63.5	62.0	67.5	84.0	154.5	107.0	94.0	145.5
平年比	//	82	67	//	//	121	152	124	121
最大日降水量	23.0	25.0	22.5	22.5	28.5	29.0	28.5	26.0	31.5
起日	18	18	18	18	8	8	8	8	8
最大1時間降水量	5.5	5.0	5.0	5.0	7.0	16.0	7.0	6.0	8.5
起日 時分	18 02:35	18 02:26	18 02:47	18 02:14	8 04:13	11 01:30	18 05:56	18 06:06	18 06:56
最大10分間降水量	1.5	1.5	1.5	1.5	1.5	4.0	2.5	2.5	3.0
起日 時分	18 03:49	18 04:45	18 01:01	18 02:01	18 06:02	11 01:27	18 05:13	18 05:36	18 06:06
1mm以上日数	7	8	7	11	8	13	10	9	12
10mm以上日数	2	2	2	2	2	6	3	3	6
30mm以上日数	0	0	0	0	0	0	0	0	1
50mm以上日数	0	0	0	0	0	0	0	0	0
70mm以上日数	0	0	0	0	0	0	0	0	0
100mm以上日数	0	0	0	0	0	0	0	0	0