

## 宮 崎 県 農 業 気 象 速 報

平成 29 年 11 月 中旬

宮 崎 地 方 気 象 台  
平成 29 年 11 月 21 日

## 気 象 概 況

この期間は、高気圧に覆われて晴れの日と、低気圧や前線、気圧の谷、湿った空気の影響で曇りや雨の日が短い周期で変化した。18日は、低気圧や前線の影響で南部を中心に日降水量が30mm以上の雨を観測した所があった。

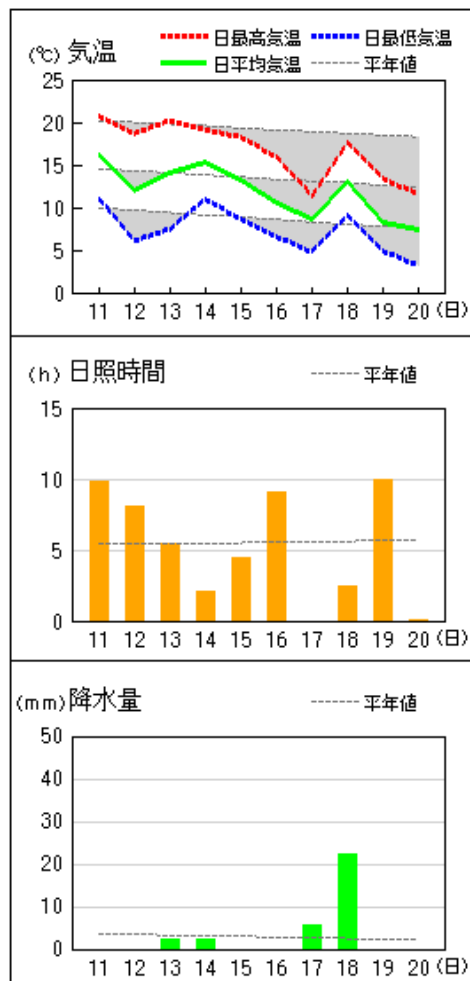
県内各地の旬平均気温は、平年差-2.4 ~ -1.0 で平年より低く、古江、日向では平年よりかなり低く、加久藤、串間では平年並だった。旬降水量は、27.0mm ~ 76.0mm (平年比 85% ~ 264%) で平年より多く、加久藤、えびの、小林、野尻では平年よりかなり多く、古江では平年並だった。旬日照時間は、平年比 74% ~ 107% で、平年より少ないか、平年並だった。

宮崎市の旬平均気温は平年より低く、旬降水量は平年より多く、旬日照時間は平年より少なかった。

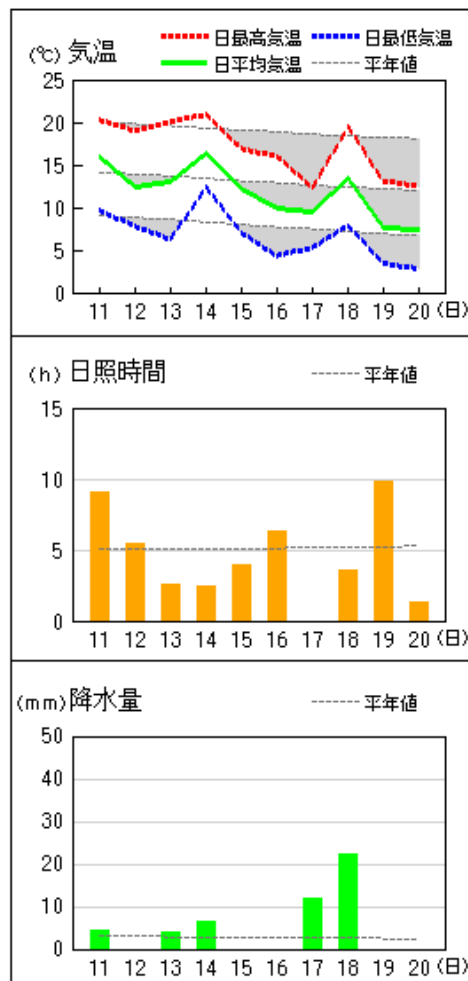
日々の天気概況	宮崎市の昼間の天気
11日 高気圧に覆われた。	晴
12日 高気圧に覆われた。	晴
13日 はじめ高気圧に覆われたが、次第に湿った空気や気圧の谷の影響を受けた。	晴後曇一時雨
14日 はじめ前線の影響を受けたが、次第に高気圧に覆われた。	曇時々雨一時晴
15日 高気圧に覆われたが、気圧の谷や湿った空気の影響を受けた。	曇時々晴
16日 高気圧に覆われたが、気圧の谷の影響を受けた。	晴時々曇
17日 気圧の谷や前線の影響を受けた。	曇後雨
18日 低気圧や前線の影響を受けたが、次第に高気圧に覆われた。	晴時々雨
19日 高気圧に覆われた。	快晴
20日 はじめ気圧の谷の影響を受けたが、次第に高気圧に覆われた。	曇後一時晴

地上気象 気象経過図：2017年11月11日-2017年11月20日

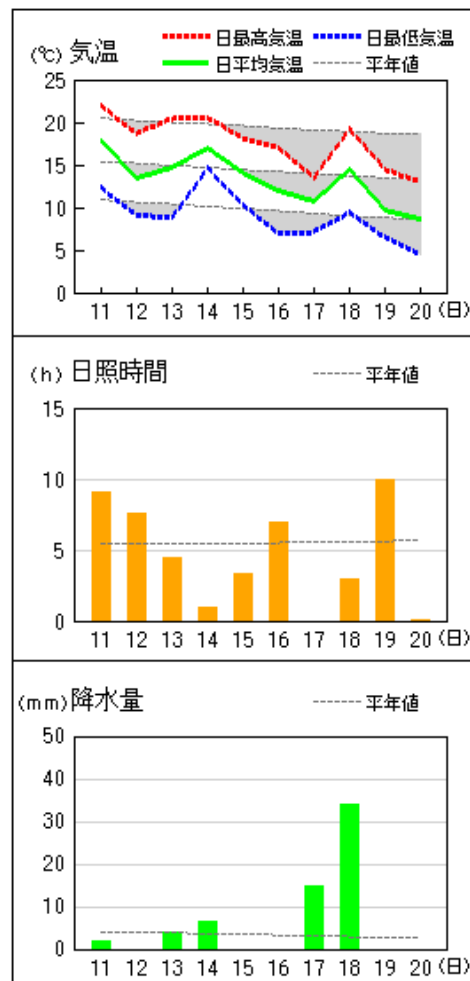
延岡



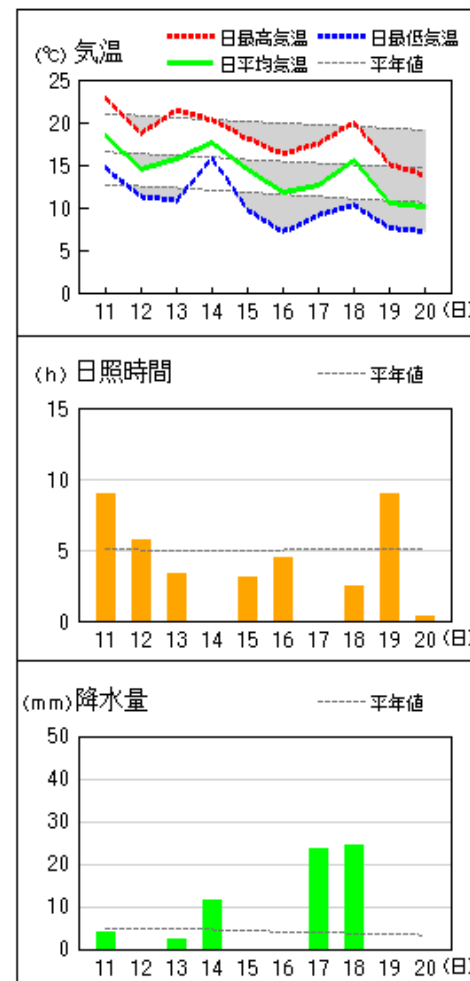
都城



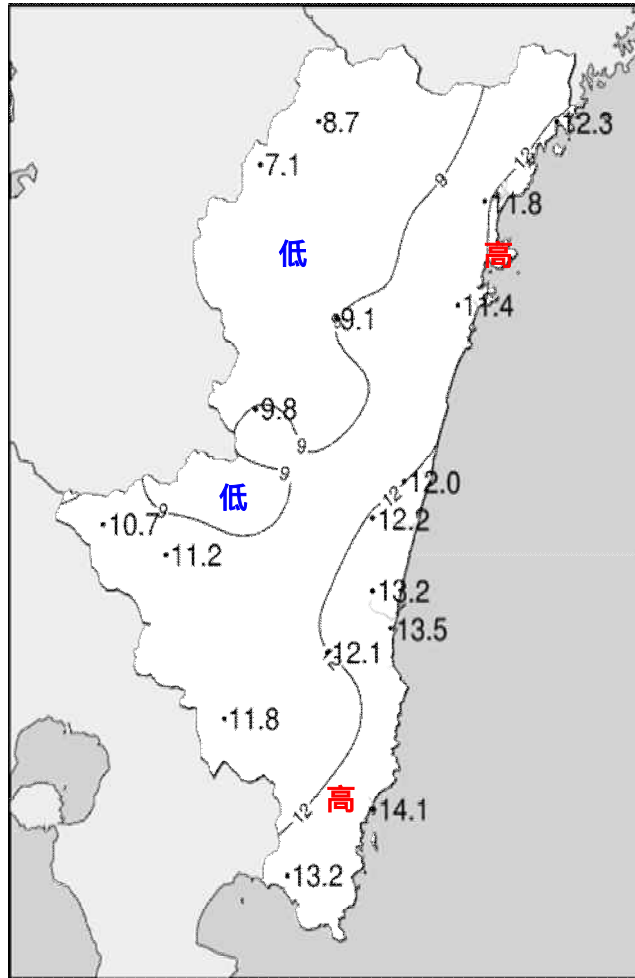
宮崎



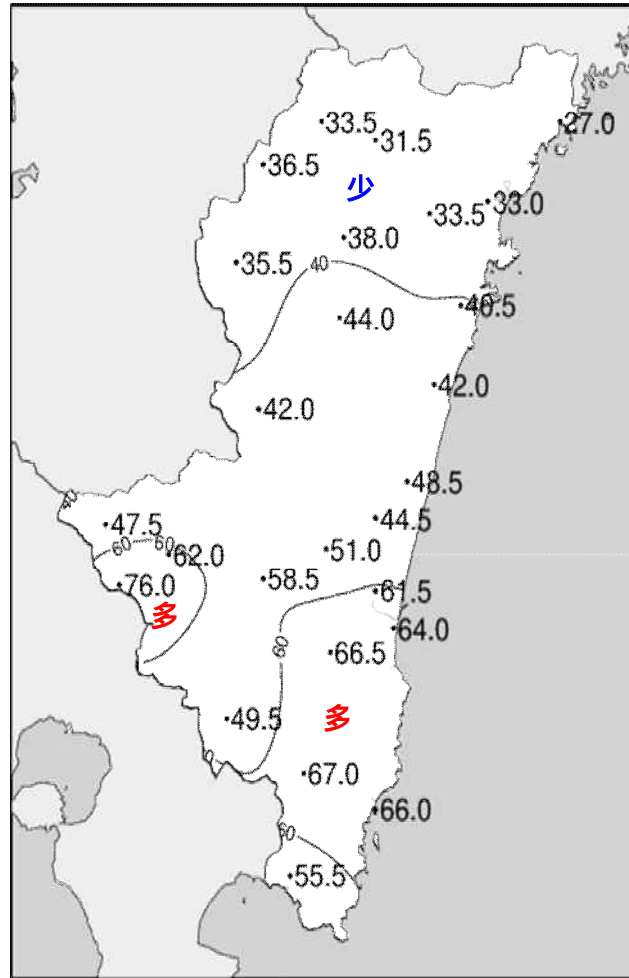
油津



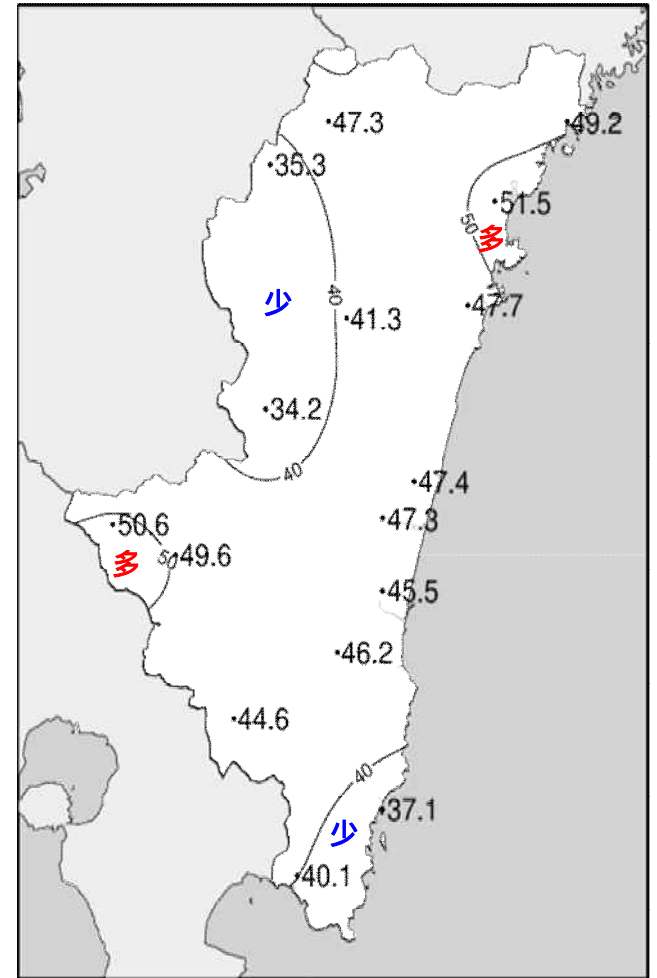
## 平成29年(2017年)11月中旬 気象分布図



2017年11月中旬気温観測値(°C)メッシュ平年値補正

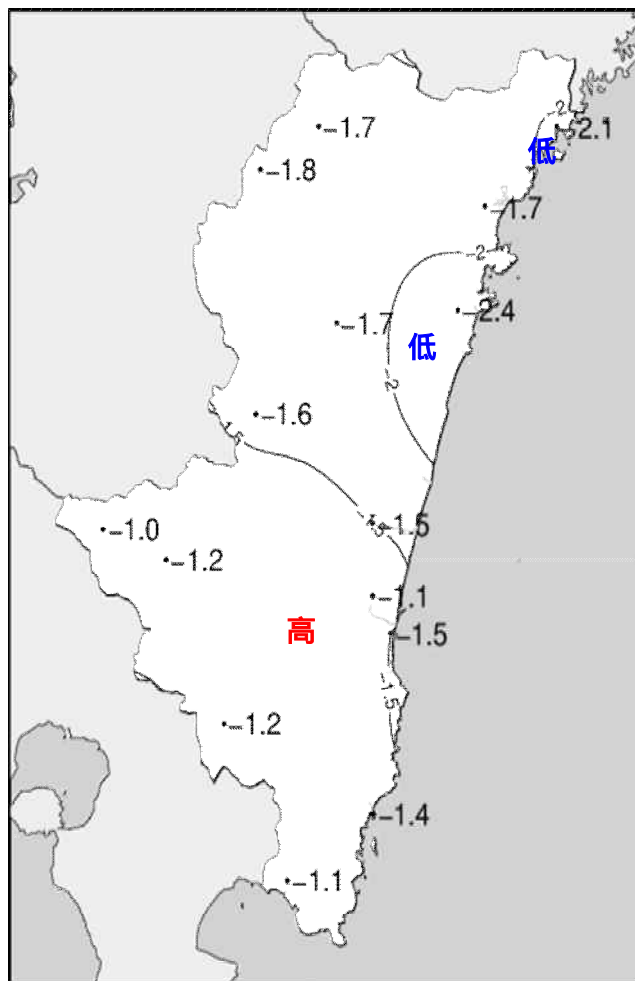


2017年11月中旬降水量観測値(ミリ)

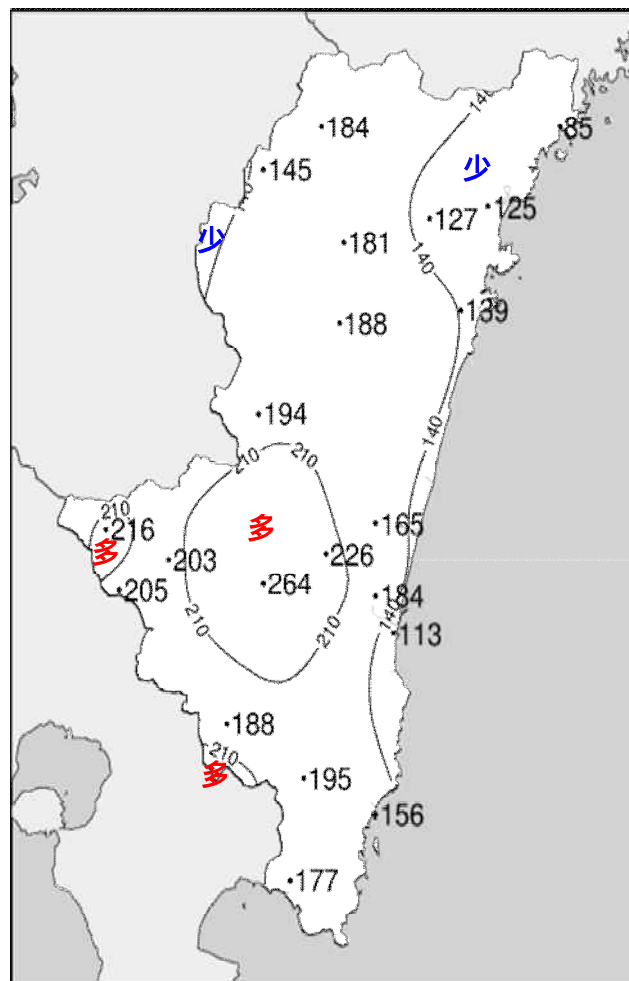


2017年11月中旬日照時間観測値(時間)

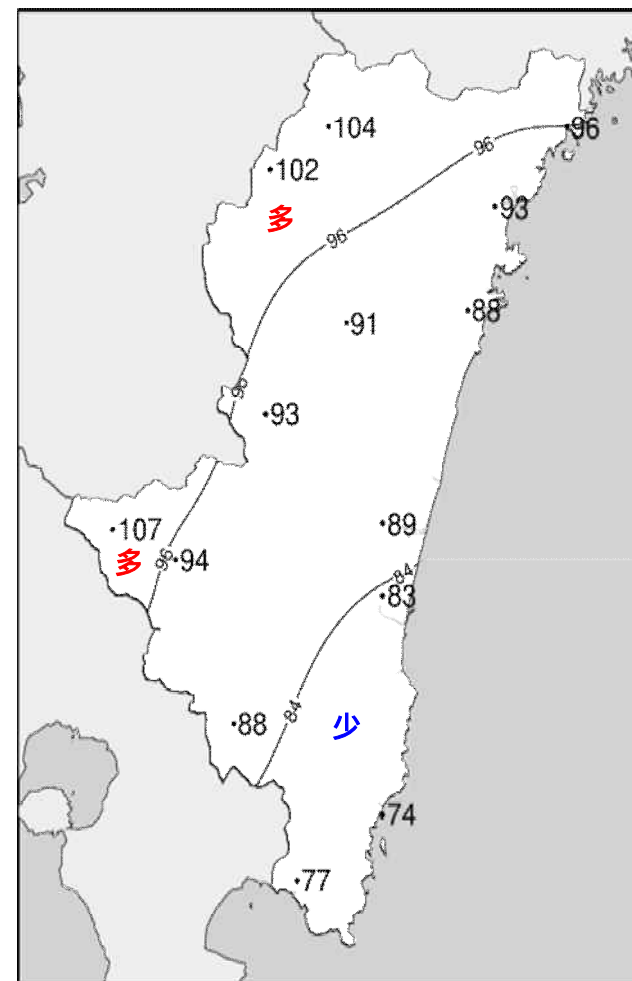
## 平成29年(2017年)11月中旬 気象分布図(平年差、平年比)



2017年11月中旬気温平年差 (°C)



2017年11月中旬降水量平年比 (%)



2017年11月中旬日照時間平年比 (%)

# 地域気象観測旬報

2017年11月11日～20日 宮崎県 (87)  
(1/5)

観測所名	高千穂											10 以上積算気温			56
日付	気温( )			風向・風速(m/s)						降水量(mm)			日照 (h)		
	平均	最高	最低	平均	最多	最大	風向	瞬間	風向	日計	1時間	10分			
11	12.6	17.1	4.1	2.7	NW	5.2	NW	11.2	W	0.5	0.5	0.5	7.7		
12	8.4	17.9	0.9	1.0	NNW	3	NNW	4.8	SSE	0.0	0.0	0.0	9.1		
13	10.3	18.4	3.2	0.8	SSE	2.8	NNW	5.4	SSE	0.5	0.5	0.5	2.6		
14	13.0	16.3	9.2	1.5	NNW	3.9	NW	7.4	NNW	2.0	1.0	0.5	0.6		
15	10.1	14.4	5.6	2.5	NW	4.7	NNW	9.2	NNW	0.0	0.0	0.0	6.7		
16	7.8	14.1	2.4	2.5	NNW	4.8	SW	9.4	SSW	0.0	0.0	0.0	9.0		
17	5.1	9.3	-0.5	0.7	NNW	2.8	NW	4.6	NW	5.0	1.5	0.5	0.0		
18	10.3	15.3	6.9	2.4	NW	5.8	NW	11.4	NW	25.5	6.5	1.5	1.5		
19	5.0	8.8	1.3	2.7	WNW	5.9	NW	12.7	NW	0.0	0.0	0.0	8.9		
20	4.0	8.2	0.0	2.9	NNW	4.4	NW	9.7	WNW	0.0	0.0	0.0	1.2		
前半旬	10.9	16.8	4.6	1.7	NW					3.0			26.7		
後半旬	6.4	11.1	2.0	2.2	NNW					30.5			20.6		
旬	8.7	14.0	3.3	2.0	NW					33.5			47.3		
平年差/比	-1.7	-2.9	-1.8							184			104		

観測所名	古江											10 以上積算気温			107
日付	気温( )			風向・風速(m/s)						降水量(mm)			日照 (h)		
	平均	最高	最低	平均	最多	最大	風向	瞬間	風向	日計	1時間	10分			
11	15.7	19.0	10.3	4.4	NNE	10.1	NNE	18.8	NNE	0.0	0.0	0.0	8.9		
12	13.2	18.2	8.8	2.6	NNE	6.2	NE	11.5	NE	0.0	0.0	0.0	7.9		
13	14.5	20.9	8.1	2.7	N	5.8	N	7.3	N	1.0	0.5	0.5	6.5		
14	15.9	18.2	12.1	3.7	N	8.3	N	13.7	NE	2.5	1.5	1.0	1.8		
15	13.1	17.5	6.4	4.0	N	9.5	N	14.3	NNE	0.0	0.0	0.0	4.3		
16	11.1	16.4	5.3	2.8	NNE	6.1	NNW	10.4	NE	0.0	0.0	0.0	8.5		
17	10.3	12.6	7.6	3.3	N	5.2	NNE	7.1	NNE	3.0	1.0	0.5	0.5		
18	13.0	16.0	9.3	4.9	N	8.9	NNE	16.7	NNE	20.5	6.0	1.5	1.6		
19	8.2	12.3	5.0	4.0	N	10	N	16.1	NNE	0.0	0.0	0.0	8.9		
20	8.1	11.8	4.7	3.8	N	8.9	N	14.0	NW	0.0	0.0	0.0	0.3		
前半旬	14.5	18.8	9.1	3.5	NNE					3.5			29.4		
後半旬	10.1	13.8	6.4	3.8	N					23.5			19.8		
旬	12.3	16.3	7.8	3.6	N					27.0			49.2		
平年差/比	-2.1	-3.0	-2.5							85			96		

観測所名	鞍岡											10 以上積算気温			32
日付	気温( )			風向・風速(m/s)						降水量(mm)			日照 (h)		
	平均	最高	最低	平均	最多	最大	風向	瞬間	風向	日計	1時間	10分			
11	10.5	16.8	2.0	1.2	E	3.3	SSW	8.4	SSW	0.5	0.5	0.5	5.6		
12	7.1	16.1	1.0	1.0	W	2.4	WSW	4.6	E	0.0	0.0	0.0	7.5		
13	10.1	17.1	3.2	1.0	WSW	2.5	SSW	6.6	WSW	2.0	2.0	2.0	3.4		
14	11.4	15.3	8.0	0.4	NE	1.9	NE	5.1	NE	1.5	0.5	0.5	1.1		
15	8.0	12.6	4.7	0.9	WSW	3.1	S	8.0	SW	0.0	0.0	0.0	5.9		
16	6.3	12.8	0.7	1.1	ENE	2.4	ENE	6.9	N	0.0	0.0	0.0	6.8		
17	5.3	9.5	-0.5	1.0	WSW	2.9	SW	5.7	WSW	3.5	1.0	0.5	0.0		
18	8.6	12.9	4.5	0.9	NE	2.8	ENE	8.1	ENE	28.0	5.5	1.5	1.3		
19	2.1	5.8	-1.6	1.0	NE	2.6	ENE	9.0	E	0.0	0.0	0.0	3.1		
20	1.7	5.6	-2.3	0.5	NNE	1.8	NE	4.4	S	1.0	1.0	0.5	0.6		
前半旬	9.4	15.6	3.8	0.9	WSW					4.0			23.5		
後半旬	4.8	9.3	0.2	0.9	NE					32.5			11.8		
旬	7.1	12.5	2.0	0.9	W					36.5			35.3		
平年差/比	-1.8	-2.4	-2.1							145			102		

観測所名	延岡											10 以上積算気温			94
日付	気温( )			風向・風速(m/s)						降水量(mm)			日照 (h)		
	平均	最高	最低	平均	最多	最大	風向	瞬間	風向	日計	1時間	10分			
11	16.1	20.7	11.0	4.2	N	9.7	N	13.5	N	0.0	0.0	0.0	9.8		
12	12.0	18.7	6.1	2.8	W	6.1	W	9.0	WSW	0.0	0.0	0.0	8.1		
13	14.1	20.2	7.5	2.2	W	4.2	W	6.9	W	2.5	1.5	1.0	5.4		
14	15.3	19.1	11.0	2.0	WSW	5.5	NNW	8.9	NW	2.5	1.0	0.5	2.1		
15	13.2	18.3	8.6	3.2	W	6.1	W	11.3	W	0.0	0.0	0.0	4.5		
16	10.6	15.9	6.6	2.1	W	4.4	WNW	7.3	WNW	0.0	0.0	0.0	9.1		
17	8.6	11.4	4.8	2.3	W	4.1	W	6.1	W	5.5	3.0	1.0	0.0		
18	13.0	17.7	9.0	3.0	N	8.3	N	12.0	NNW	22.5	6.5	1.5	2.5		
19	8.2	13.4	4.9	2.8	W	5.8	NW	9.0	SW	0.0	0.0	0.0	9.9		
20	7.3	11.6	3.2	2.1	W	5	W	8.8	WNW	0.0	0.0	0.0	0.1		
前半旬	14.1	19.4	8.8	2.9	W					5.0			29.9		
後半旬	9.5	14.0	5.7	2.5	W					28.0			21.6		
旬	11.8	16.7	7.3	2.7	W					33.0			51.5		
平年差/比	-1.7	-2.5	-1.4							125			93		

# 地域気象観測旬報

2017年11月11日～20日 宮崎県 (87)  
(2/5)

観測所名	日向										10 以上積算気温			81
日付	気温( )			風向・風速(m/s)						降水量(mm)			日照 (h)	
	平均	最高	最低	平均	最多	最大	風向	瞬間	風向	日計	1時間	10分		
11	15.3	21.9	6.9	1.5	WSW	4.4	WNW	10.1	NW	0.0	0.0	0.0	9.1	
12	11.7	19.5	6.7	1.3	W	2.7	W	6.1	W	0.0	0.0	0.0	7.6	
13	14.5	21.0	8.9	1.2	WNW	2.5	W	6.7	W	3.5	2.0	1.0	5.0	
14	15.0	19.6	10.8	0.9	WNW	2.5	W	5.5	W	2.0	1.0	0.5	1.6	
15	11.9	19.9	6.1	1.4	WSW	3.5	WSW	6.7	W	0.0	0.0	0.0	4.1	
16	8.7	16.3	4.6	1.2	WSW	2.5	WSW	5.3	WNW	0.0	0.0	0.0	8.5	
17	9.2	11.3	5.2	1.7	W	2.9	WSW	5.6	W	7.5	2.5	1.0	0.2	
18	12.5	18.1	6.8	1.3	WSW	4.2	NW	9.8	WNW	27.5	6.5	2.5	2.2	
19	8.0	13.2	3.2	1.7	WNW	4.3	WNW	10.8	NNW	0.0	0.0	0.0	9.0	
20	7.4	12.2	3.1	1.2	SW	3.8	NNW	8.1	NNW	0.0	0.0	0.0	0.4	
前半旬	13.7	20.4	7.9	1.3	W					5.5			27.4	
後半旬	9.2	14.2	4.6	1.4	W					35.0			20.3	
旬	11.4	17.3	6.2	1.3	W					40.5			47.7	
平年差/比	-2.4	-2.3	-2.8							139			88	

観測所名	神門										10 以上積算気温			50
日付	気温( )			風向・風速(m/s)						降水量(mm)			日照 (h)	
	平均	最高	最低	平均	最多	最大	風向	瞬間	風向	日計	1時間	10分		
11	13.4	20.7	5.7	0.5	ESE	2	ESE	4.5	ESE	0.0	0.5	0.0	7.8	
12	9.5	18.8	3.0	0.5	S	2.4	SE	5.3	SSE	0.0	0.0	0.0	6.7	
13	11.8	19.2	4.9	0.3	SSE	1.6	SSE	3.4	SSE	4.5	1.5	1.0	2.8	
14	13.7	19.1	9.3	0.0	-]	0.1]	-]	0.6]	NNW]	4.0	1.5	0.5	1.5	
15	9.0	17.7	3.5	0.4]	NW]	1.3]	SSW]	2.7]	WSW]	0.0	0.0	0.0	4.1	
16	6.9	16.0	1.2	0.4	SSE	1.8	SSE	4.1	SSE	0.0	0.0	0.0	6.7	
17	6.4	9.1	2.2	0.1	E	0.7	E	1.8	ESE	8.0	3.0	1.0	0.0	
18	10.9	17.1	6.3	0.5	N	2.5	N	6.4	NNW	27.5	5.0	2.0	3.0	
19	5.1	12.3	0.6	0.5	SE	2.6	N	5.1	N	0.0	0.0	0.0	8.1	
20	4.4	11.3	-0.6	0.3	NNE	1.5	N	5.0	N	0.0	0.0	0.0	0.6	
前半旬	11.5	19.1	5.3	0.4]	SSE]					8.5			22.9	
後半旬	6.7	13.2	1.9	0.4	SSE					35.5			18.4	
旬	9.1	16.1	3.6	0.4)	SSE)					44.0			41.3	
平年差/比	-1.7	-2.4	-1.6							188			91	

観測所名	西米良										10 以上積算気温			72
日付	気温( )			風向・風速(m/s)						降水量(mm)			日照 (h)	
	平均	最高	最低	平均	最多	最大	風向	瞬間	風向	日計	1時間	10分		
11	14.4	19.0	7.5	1.4	NNW	5.2	ENE	9.3	NE	6.0	7.5	3.0	6.9	
12	10.7	18.4	6.1	1.0	SW	3.3	SW	6.3	SSW	0.0	0.0	0.0	5.3	
13	11.8	17.3	6.8	0.8	NNE	1.7	NNE	3.1	N	4.5	2.0	1.0	2.2	
14	14.1	18.9	10.5	0.8	NNE	2.1	ESE	5.1	S	2.5	1.5	1.0	1.4	
15	10.5	16.3	6.7	1.2	SW	3.7	E	7.3	NNE	0.0	0.0	0.0	3.2	
16	8.2	14.5	3.8	0.9	SW	2.4	SW	4.7	SSW	0.0	0.0	0.0	5.9	
17	6.7	9.1	3.2	0.7	W	1.7	NE	3.1	NE	6.5	2.0	1.0	0.0	
18	10.7	17.1	5.1	1.0	W	3.2	ENE	7.8	NE	22.5	6.0	2.0	2.7	
19	5.4	11.0	1.8	1.3	NNW	4.4	ENE	8.8	ESE	0.0	0.0	0.0	6.6	
20	5.2	9.7	0.9	1.1	W	3.9	SSE	8.2	SSE	0.0	0.0	0.0	0.0	
前半旬	12.3	18.0	7.5	1.0	SW					13.0			19.0	
後半旬	7.2	12.3	3.0	1.0	W					29.0			15.2	
旬	9.8	15.1	5.2	1.0	SW					42.0			34.2	
平年差/比	-1.6	-3.0	-1.5							194			93	

観測所名	高鍋										10 以上積算気温			95
日付	気温( )			風向・風速(m/s)						降水量(mm)			日照 (h)	
	平均	最高	最低	平均	最多	最大	風向	瞬間	風向	日計	1時間	10分		
11	16.5	22.1	9.7	1.5	NW	4.1	ESE	7.9	ESE	1.0	1.0	1.0	9.3	
12	11.6	18.4	5.4	1.2	NNW	2.8	E	6.4	E	0.0	0.0	0.0	8.6	
13	14.4	20.0	8.1	1.1	NNW	2.2	NW	3.6	SE	3.5	1.5	1.0	5.0	
14	16.1	19.1	12.4	0.8	NNW	2.1	ESE	3.5	ESE	3.5	1.5	0.5	1.9	
15	12.6	18.6	5.5	1.4	NW	6.1	NW	9.8	WNW	0.0	0.0	0.0	4.2	
16	9.3	16.3	3.2	1.1	NNW	2.2	SSE	4.2	SE	0.0	0.0	0.0	6.4	
17	10.6	14.2	5.7	0.9	NNW	1.8	NNW	3.6	NNW	12.0	4.0	1.0	0.0	
18	13.4	18.3	5.8	1.2	NNW	3.1	WNW	8.0	N	28.5	8.0	2.0	2.1	
19	7.8	13.6	3.6	1.5	NNW	3.1	SE	5.5	E	0.0	0.0	0.0	9.8	
20	7.5	12.6	2.1	1.0	NW	2.5	NW	4.1	NW	0.0	0.0	0.0	0.1	
前半旬	14.2	19.6	8.2	1.2	NNW					8.0			29.0	
後半旬	9.7	15.0	4.1	1.1	NNW					40.5			18.4	
旬	12.0	17.3	6.2	1.2	NNW					48.5			47.4	
平年差/比	//	//	//							//			//	

# 地域気象観測旬報

2017年11月11日～20日 宮崎県 (87)  
(3/5)

観測所名	加久藤										10 以上積算気温			77
日付	気温( )			風向・風速(m/s)					降水量(mm)			日照 (h)		
	平均	最高	最低	平均	最多	最大	風向	瞬間	風向	日計	1時間		10分	
11	14.2	17.6	7.4	2.4	WNW	5.7	NW	10.3	WNW	8.0	12.0	4.0	9.1	
12	11.4	19.2	5.3	1.0	E	3	E	6.2	E	0.0	0.0	0.0	7.1	
13	12.3	19.0	5.2	1.0	E	3.2	E	6.4	ESE	5.0	1.5	1.0	3.2	
14	15.1	19.3	10.4	1.4	SW	4.6	NNW	7.5	NNW	2.0	1.0	0.5	4.6	
15	11.1	16.0	5.0	2.0	WNW	5.3	NW	9.2	NNW	0.0	0.0	0.0	6.0	
16	9.3	16.3	3.5	1.4	WSW	3.7	NW	7.9	NNW	0.0	0.0	0.0	6.8	
17	8.8	12.5	2.5	1.2	E	3.1	ENE	6.2	ENE	6.0	1.5	1.0	0.0	
18	12.5	16.7	8.0	2.6	W	5.2	WNW	10.7	W	26.5	6.5	2.0	3.1	
19	6.4	10.5	2.1	2.6	NNW	5.9	NNW	10.9	NW	0.0	0.0	0.0	9.7	
20	6.0	10.0	0.9	1.5	WNW	4.9	NW	8.3	NW	0.0	0.0	0.0	1.0	
前半旬	12.8	18.2	6.7	1.6	E					15.0			30.0	
後半旬	8.6	13.2	3.4	1.9	W					32.5			20.6	
旬	10.7	15.7	5.0	1.7	WNW					47.5			50.6	
平年差/比	-1.0	-2.4	-1.1							216			107	

観測所名	西都										10 以上積算気温			96
日付	気温( )			風向・風速(m/s)					降水量(mm)			日照 (h)		
	平均	最高	最低	平均	最多	最大	風向	瞬間	風向	日計	1時間		10分	
11	17.0	22.4	9.4	2.2	WSW	4.4	SSW	7.3	SW	2.0	2.0	1.0	9.4	
12	12.1	18.4	6.5	1.5	W	3.7	E	8.0	NE	0.0	0.0	0.0	8.2	
13	14.1	20.5	7.5	1.4	WNW	3.1	NW	4.5	NNW	3.5	1.5	1.0	4.8	
14	16.3	19.8	13.2	1.2	W	3.2	E	6.6	ESE	3.5	1.5	0.5	1.3	
15	12.7	19.2	7.6	1.8	NW	4.2	W	7.9	NW	0.0	0.0	0.0	4.3	
16	9.9	16.9	4.1	1.3	NW	3.5	ESE	4.8	E	0.0	0.0	0.0	6.4	
17	10.1	13.2	5.4	1.5	WNW	3.1	NW	4.5	NW	10.5	3.0	1.0	0.0	
18	13.6	19.2	6.4	1.9	NNW	5.6	N	9.9	N	25.0	6.0	2.0	3.0	
19	8.0	14.0	3.3	1.6	WNW	4.1	E	6.0	E	0.0	0.0	0.0	9.8	
20	7.8	13.3	2.5	1.3	WSW	3.3	WNW	4.2	N	0.0	0.0	0.0	0.1	
前半旬	14.4	20.1	8.8	1.6	WNW					9.0			28.0	
後半旬	9.9	15.3	4.3	1.5	WNW					35.5			19.3	
旬	12.2	17.7	6.6	1.6	WNW					44.5			47.3	
平年差/比	-1.5	-2.2	-1.8							165			89	

観測所名	小林										10 以上積算気温			90
日付	気温( )			風向・風速(m/s)					降水量(mm)			日照 (h)		
	平均	最高	最低	平均	最多	最大	風向	瞬間	風向	日計	1時間		10分	
11	14.6	18.1	8.5	3.4	WNW	6.9	NW	12.2	NW	11.0	9.5	3.5	9.1	
12	11.3	18.3	5.3	1.3	SE	3.8	SSE	6.2	ESE	0.0	0.0	0.0	8.3	
13	13.2	18.6	6.7	1.4	SSE	3.4	SE	6.0	SSE	6.0	2.5	1.0	4.0	
14	15.5	19.7	12.0	2.6	WNW	4.8	W	9.7	NNW	3.0	1.5	0.5	4.1	
15	12.1	16.4	8.7	3.1	WNW	5.4	WNW	10.2	WNW	0.0	0.0	0.0	5.5	
16	10.5	16.1	7.7	2.7	WNW	4.6	WNW	10.2	W	0.0	0.0	0.0	6.4	
17	9.1	12.4	3.7	1.0	SE	3.7	WNW	5.7	NW	12.0	4.0	1.5	0.0	
18	12.6	16.5	8.2	3.6	WNW	6.3	WNW	13.6	W	30.0	7.5	2.0	2.9	
19	6.7	10.7	3.1	3.7	WNW	6.1	NW	12.4	NNW	0.0	0.0	0.0	9.1	
20	6.6	9.8	2.9	3.3	WNW	5.5	W	8.7	W	0.0	0.0	0.0	0.2	
前半旬	13.3	18.2	8.2	2.4	WNW					20.0			31.0	
後半旬	9.1	13.1	5.1	2.9	WNW					42.0			18.6	
旬	11.2	15.7	6.7	2.6	WNW					62.0			49.6	
平年差/比	-1.2	-1.7	-1.3							203			94	

観測所名	宮崎										10 以上積算気温			114
日付	気温( )			風向・風速(m/s)					降水量(mm)			日照 (h)		
	平均	最高	最低	平均	最多	最大	風向	瞬間	風向	日計	1時間		10分	
11	17.8	21.9	12.3	3.4	W	8.1	W	11.7	W	2.0	1.5	0.5	9.1	
12	13.4	18.7	9.1	2.4	WNW	4.4	NNE	7.8	NNE	0.0	0.0	0.0	7.6	
13	14.7	20.4	8.8	2.2	WNW	4.7	WNW	5.8	WNW	4.0	1.5	1.0	4.5	
14	17.0	20.6	14.6	2.0	WNW	3.9	ENE	5.9	ENE	6.5	3.5	1.5	1.0	
15	14.0	18.1	10.3	3.5	W	6.8	W	10.9	WSW	0.0	0.0	0.0	3.3	
16	12.0	17.0	6.9	2.8	NW	5.4	W	8.7	W	0.0	0.0	0.0	7.0	
17	10.7	13.5	7.1	2.4	WNW	4.3	WNW	5.5	WNW	15.0	4.0	2.0	0.0	
18	14.4	19.2	9.4	2.7	W	6.5	NNE	12.9	NNE	34.0	8.5	2.0	2.9	
19	9.7	14.5	6.5	3.1	WNW	5.8	W	9.0	W	0.0	0.0	0.0	10.0	
20	8.7	13.0	4.4	3.0	WNW	5.7	W	9.1	W	0.0	0.0	0.0	0.1	
前半旬	15.4	19.9	11.0	2.7	WNW					12.5			25.5	
後半旬	11.1	15.4	6.9	2.8	WNW					49.0			20.0	
旬	13.2	17.7	8.9	2.8	WNW					61.5			45.5	
平年差/比	-1.1	-1.7	-0.8							184			83	

# 地域気象観測旬報

2017年11月11日～20日 宮崎県 (87)  
(4/5)

観測所名	田野										10 以上積算気温			105
日付	気温( )			風向・風速(m/s)					降水量(mm)			日照 (h)		
	平均	最高	最低	平均	最多	最大	風向	瞬間	風向	日計	1時間		10分	
11	16.1	20.2	9.8	2.1	WSW	4.7	WSW	8.8	W	3.5	2.5	1.0	9.4	
12	12.0	17.6	7.7	1.6	W	4	ESE	6.3	SE	0.0	0.0	0.0	7.9	
13	13.9	19.7	7.3	1.4	NE	4	NE	6.1	NE	4.5	2.5	1.5	3.8	
14	16.2	19.2	13.0	1.3	W	3.2	E	5.8	E	7.0	4.0	1.0	0.7	
15	12.7	17.5	8.8	2.1	W	4.6	W	9.4	WNW	0.0	0.0	0.0	3.9	
16	10.6	15.7	5.5	1.6	W	3.4	WSW	7.2	WSW	0.0	0.0	0.0	6.4	
17	10.3	13.1	5.8	1.0	W	2.5	W	4.0	WSW	16.5	5.0	2.0	0.0	
18	13.4	18.4	7.7	2.4	W	6.1	NNE	10.3	NNE	35.0	8.0	2.5	3.4	
19	8.0	12.4	4.8	2.5	WSW	4.1	W	8.5	WSW	0.0	0.0	0.0	9.7	
20	7.8	11.9	3.3	2.2	WSW	4.7	WSW	8.1	WSW	0.0	0.0	0.0	1.0	
前半旬	14.2	18.8	9.3	1.7	W					15.0			25.7	
後半旬	10.0	14.3	5.4	1.9	W					51.5			20.5	
旬	12.1	16.6	7.4	1.8	W					66.5			46.2	
平年差/比	//	//	//							//			//	

観測所名	赤江										10 以上積算気温			116
日付	気温( )			風向・風速(m/s)					降水量(mm)			日照 (h)		
	平均	最高	最低	平均	最多	最大	風向	瞬間	風向	日計	1時間		10分	
11	18.0	22.1	11.4	4.3	WSW	8.9	NNE	12.3	NNE	3.0	2.5	1.0		
12	13.9	18.5	9.9	3.3	W	7.2	NNE	10.3	NNE	0.0	0.0	0.0		
13	15.0	20.4	8.7	2.9	WNW	4.6	WNW	6.7	NW	2.5	2.0	1.0		
14	17.2	20.2	14.3	2.6	WNW	6.6	NNE	8.7	NNE	8.0	5.5	4.0		
15	14.2	18.8	10.2	5.3	W	9.7	W	12.9	W	0.0	0.0	0.0		
16	12.2	16.8	7.6	3.4	W	7.3	W	8.7	W	0.0	0.0	0.0		
17	11.2	14.3	7.0	3.4	WNW	5.1	WSW	6.7	N	15.5	4.0	1.0		
18	14.5	19.2	9.2	4.5	WNW	12.6	N	16.5	N	35.0	7.0	1.5		
19	9.7	14.5	6.0	4.4	W	7.2	WNW	9.8	WNW	0.0	0.0	0.0		
20	9.0	13.3	4.6	4.4	W	7.6	W	9.8	W	0.0	0.0	0.0		
前半旬	15.7	20.0	10.9	3.7	W					13.5				
後半旬	11.3	15.6	6.9	4.0	W					50.5				
旬	13.5	17.8	8.9	3.9	W					64.0				
平年差/比	-1.5	-1.9	-1.7							113				

観測所名	都城										10 以上積算気温			84
日付	気温( )			風向・風速(m/s)					降水量(mm)			日照 (h)		
	平均	最高	最低	平均	最多	最大	風向	瞬間	風向	日計	1時間		10分	
11	16.0	20.3	9.7	1.5	W	3	WNW	6.1	WNW	4.5	4.0	2.0	9.1	
12	12.5	19.0	7.8	1.2	NNE	3	NE	4.7	NE	0.0	0.0	0.0	5.5	
13	13.0	20.1	6.3	1.3	N	3.1	N	5.3	N	4.0	3.0	1.0	2.6	
14	16.4	20.9	12.4	1.4	ENE	3.1	E	5.4	ESE	6.5	2.0	1.0	2.4	
15	12.2	16.9	7.0	1.4	WNW	3.1	NW	6.4	WNW	0.0	0.0	0.0	4.0	
16	9.9	16.0	4.3	1.5	NNE	4.4	NE	7.6	ENE	0.0	0.0	0.0	6.3	
17	9.4	12.3	5.3	1.4	N	4.4	NNE	6.9	NNE	12.0	3.5	1.0	0.0	
18	13.5	19.4	7.9	3.4	NNW	6.3	NNW	10.4	NNW	22.5	7.5	2.5	3.6	
19	7.6	13.1	3.4	1.8	NNE	5	NNE	8.9	NNE	0.0	0.0	0.0	9.8	
20	7.5	12.5	2.8	1.6	NNE	4.9	N	7.8	N	0.0	0.0	0.0	1.3	
前半旬	14.0	19.4	8.6	1.4	N					15.0			23.6	
後半旬	9.6	14.7	4.7	1.9	NNE					34.5			21.0	
旬	11.8	17.1	6.7	1.7	NNE					49.5			44.6	
平年差/比	-1.2	-1.8	-1.2							188			88	

観測所名	油津										10 以上積算気温			141
日付	気温( )			風向・風速(m/s)					降水量(mm)			日照 (h)		
	平均	最高	最低	平均	最多	最大	風向	瞬間	風向	日計	1時間		10分	
11	18.5	22.9	14.6	2.3	WNW	5.1	W	7.6	W	4.0	3.0	1.5	8.9	
12	14.5	18.7	11.3	3.2	WNW	5.1	WNW	8.3	NNW	0.0	0.0	0.0	5.7	
13	15.7	21.4	10.8	3.0	WNW	5.3	WNW	7.2	WNW	2.5	1.5	1.0	3.3	
14	17.6	20.3	15.8	2.6	WNW	4.4	WNW	6.5	ENE	11.5	4.0	1.5	0.0	
15	14.4	18.1	9.7	2.8	WNW	6.3	WNW	9.2	NW	0.0	0.0	0.0	3.1	
16	11.8	16.3	7.1	2.7	WNW	4.5	W	8.5	WNW	0.0	0.0	0.0	4.4	
17	12.6	17.5	9.1	3.5	WNW	6.9	ESE	10.6	E	23.5	6.5	1.5	0.0	
18	15.6	20.0	10.3	3.6	WNW	8.8	WNW	13.8	NE	24.5	8.0	4.0	2.4	
19	10.5	15.1	7.6	3.5	WNW	8.3	NW	10.6	NW	0.0	0.0	0.0	9.0	
20	10.2	13.8	7.2	3.0	WNW	5.3	WNW	8.4	WNW	0.0	0.0	0.0	0.3	
前半旬	16.1	20.3	12.4	2.8	WNW					18.0			21.0	
後半旬	12.1	16.5	8.3	3.3	WNW					48.0			16.1	
旬	14.1	18.4	10.4	3.0	WNW					66.0			37.1	
平年差/比	-1.4	-1.5	-1.2							156			74	



## 地域気象観測旬報

2017年11月11日～20日 宮崎県 (87)  
(5/5)

観測所名	串間									10 以上積算気温			104	
	気温( )			風向・風速(m/s)						降水量(mm)				日照 (h)
	平均	最高	最低	平均	最多	最大	風向	瞬間	風向	日計	1時間	10分		
11	17.3	21.7	11.4	1.9	W	4.6	WNW	8.6	W	5.0	4.5	2.5	9.6	
12	13.5	19.0	8.3	2.5	NE	5	NE	8.5	NE	0.0	0.0	0.0	7.0	
13	15.0	20.9	9.2	2.3	NE	3.9	ENE	6.2	NE	1.0	0.5	0.5	3.4	
14	17.4	21.5	14.1	1.1	NE	3.5	NE	6.2	NE	7.0	3.5	1.0	0.0	
15	13.3	17.7	8.4	1.4	W	3.8	W	8.0	W	0.0	0.0	0.0	3.2	
16	9.9	15.7	4.5	1.0	NNE	2.4	NE	3.7	W	0.0	0.0	0.0	2.5	
17	12.0	15.9	7.2	2.2	NE	4.9	ENE	7.8	NE	20.0	6.0	1.5	0.0	
18	15.1	19.5	9.7	2.3	WNW	6.1	NE	11.5	NE	22.5	9.5	3.5	3.4	
19	9.5	14.8	4.6	2.1	WNW	5.1	WNW	9.8	WNW	0.0	0.0	0.0	10.0	
20	8.6	14.3	3.3	1.3	NE	3.6	W	6.2	WNW	0.0	0.0	0.0	1.0	
前半旬	15.3	20.2	10.3	1.8	NE					13.0			23.2	
後半旬	11.0	16.0	5.9	1.8	NE					42.5			16.9	
旬	13.2	18.1	8.1	1.8	NE					55.5			40.1	
平年差/比	-1.1	-1.9	-1.2							177			77	

# 地域雨量観測旬報

2017年11月11日～20日 宮崎県 (87)

(1/1)

観測所名	日之影				諸塚				北方				椎葉				都農				えびの			
	降水量(mm)				降水量(mm)				降水量(mm)				降水量(mm)				降水量(mm)				降水量(mm)			
日付	日計	平年比	最大1時間	最大10分間	日計	平年比	最大1時間	最大10分間	日計	平年比	最大1時間	最大10分間	日計	平年比	最大1時間	最大10分間	日計	平年比	最大1時間	最大10分間	日計	平年比	最大1時間	最大10分間
11	0.0		0.0	0.0	0.0		0.0	0.0	0.0		0.0	0.0	0.0		2.0	0.5	0.0		0.0	0.0	23.5		16.0	4.0
12	0.0		0.0	0.0	0.0		0.0	0.0	0.0		0.0	0.0	0.0		0.0	0.0	0.0		0.0	0.0	0.0		0.0	0.0
13	1.5		1.0	0.5	3.0		1.0	1.0	2.5		1.0	1.0	3.5		1.5	1.0	5.0		1.5	1.0	10.5		3.5	2.0
14	2.0		1.5	1.5	2.5		2.5	1.0	1.5		0.5	0.5	3.5		2.0	1.0	5.5		3.0	1.5	6.5		2.0	0.5
15	0.0		0.0	0.0	0.0		0.0	0.0	0.0		0.0	0.0	0.0		0.0	0.0	0.0		0.0	0.0	0.0		0.0	0.0
半旬計/最大	3.5	//	1.5	1.5	5.5	47	2.5	1.0	4.0	23	1.0	1.0	7.0	//	2.0	1.0	10.5	//	3.0	1.5	40.5	200	16.0	4.0
16	0.0		0.0	0.0	0.0		0.0	0.0	0.0		0.0	0.0	0.0		0.0	0.0	0.0		0.0	0.0	0.0		0.0	0.0
17	5.0		1.0	0.5	7.5		3.5	1.0	7.0		3.5	1.0	6.0		1.5	0.5	8.5		3.0	1.0	7.0		1.5	1.0
18	23.0		5.5	1.5	25.0		5.0	1.5	22.5		5.0	1.5	22.5		5.0	1.5	23.0		5.0	1.5	28.5		9.5	2.5
19	0.0		0.0	0.0	0.0		0.0	0.0	0.0		0.0	0.0	0.0		0.0	0.0	0.0		0.0	0.0	0.0		0.0	0.0
20	0.0		0.0	0.0	0.0		0.0	0.0	0.0		0.0	0.0	0.0		0.0	0.0	0.0		0.0	0.0	0.0		0.0	0.0
半旬計/最大	28.0	//	5.5	1.5	32.5	310	5.0	1.5	29.5	217	5.0	1.5	28.5	//	5.0	1.5	31.5	//	5.0	1.5	35.5	191	9.5	2.5
旬計	31.5	//			38.0	181			33.5	127			35.5	//			42.0	//			76.0	205		
旬最大	23.0		5.5	1.5	25.0		5.0	1.5	22.5		5.0	1.5	22.5		5.0	1.5	23.0		5.0	1.5	28.5		16.0	4.0
起日	18		18	18	18		18	18	18		18	18	18		18	18	18		18	18	18		11	11

観測所名	野尻				国富				深瀬															
	降水量(mm)				降水量(mm)				降水量(mm)				降水量(mm)				降水量(mm)				降水量(mm)			
日付	日計	平年比	最大1時間	最大10分間	日計	平年比	最大1時間	最大10分間	日計	平年比	最大1時間	最大10分間	日計	平年比	最大1時間	最大10分間	日計	平年比	最大1時間	最大10分間	日計	平年比	最大1時間	最大10分間
11	8.5		5.5	2.0	4.0		3.0	1.0	8.0		5.5	2.5												
12	0.0		0.0	0.0	0.0		0.0	0.0	0.0		0.0	0.0												
13	6.5		2.5	1.5	4.5		1.5	1.0	4.0		1.5	0.5												
14	4.0		2.5	1.0	5.0		3.0	1.5	9.5		6.0	2.0												
15	0.0		0.0	0.0	0.0		0.0	0.0	0.0		0.0	0.0												
半旬計/最大	19.0	161	5.5	2.0	13.5	105	3.0	1.5	21.5	105	6.0	2.5												
16	0.0		0.0	0.0	0.0		0.0	0.0	0.0		0.0	0.0												
17	12.5		3.5	1.5	12.5		4.0	1.5	17.5		3.5	1.0												
18	27.0		7.0	2.5	25.0		6.0	2.5	28.0		8.5	3.0												
19	0.0		0.0	0.0	0.0		0.0	0.0	0.0		0.0	0.0												
20	0.0		0.0	0.0	0.0		0.0	0.0	0.0		0.0	0.0												
半旬計/最大	39.5	387	7.0	2.5	37.5	344	6.0	2.5	45.5	269	8.5	3.0												
旬計	58.5	264			51.0	226			67.0	195														
旬最大	27.0		7.0	2.5	25.0		6.0	2.5	28.0		8.5	3.0												
起日	18		18	18	18		18	18	18		18	18												