

宮 崎 県 農 業 気 象 速 報

平成 29 年 9 月 下旬

宮 崎 地 方 気 象 台
平成 29 年 10 月 3 日

気 象 概 況

期間の中頃までは前線や気圧の谷、湿った空気の影響で雨や曇りの日が多く、特に 22 日は、前線や気圧の谷の影響で大気の状態が不安定となり田野、都城、油津で、日降水量が 100mm を超える大雨を観測した。期間の終わりは気圧の谷の影響で一時雨となった日もあったが、高気圧に覆われて概ね晴れた。

生物季節観測では、ススキの開花を平年並の 28 日に観測した。

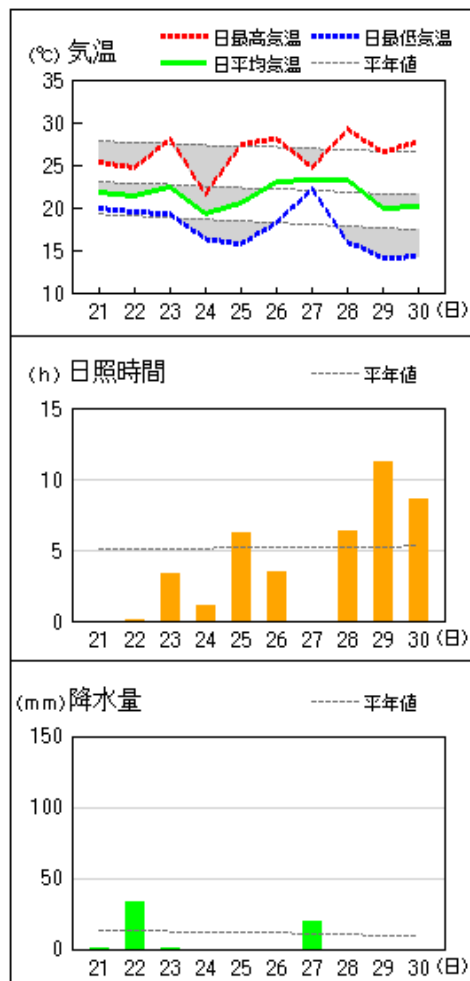
県内各地の旬平均気温は、平年差 -1.6 ~ -0.3 で平年より低く、鞍岡、加久藤、宮崎、都城では平年並だった。旬降水量は、41.5mm ~ 193.5mm (平年比 40% ~ 204%) で平年並か平年より多く、串間では平年よりかなり多かった。旬日照時間は、平年比 58% ~ 82% で平年より少なく、鞍岡、延岡では平年並だった。

宮崎市の旬平均気温と旬降水量は平年並で、旬日照時間は平年より少なかった。

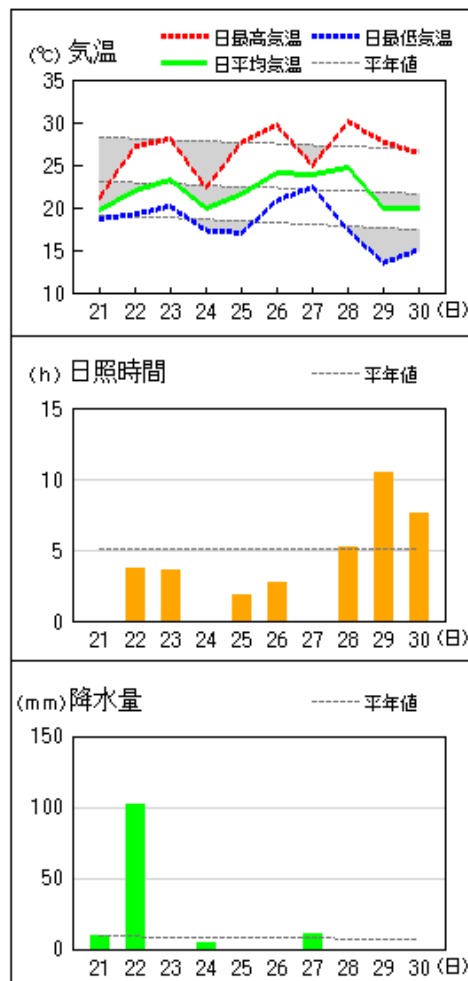
日々の天気概況	宮崎市の昼間の天気
21日 前線や気圧の谷の影響を受けた。	雨一時曇
22日 前線や気圧の谷の影響を受けた。	大雨後時々曇
23日 気圧の谷や湿った空気の影響を受けた。	曇一時雨
24日 前線や気圧の谷の影響を受けた。	曇時々雨
25日 前線や気圧の谷の影響を受けた。	曇
26日 湿った空気の影響を受けた。	曇時々雨
27日 前線や湿った空気の影響を受けた。	雨一時曇
28日 高気圧に覆われたが、次第に気圧の谷の影響を受けた。	晴後時々曇一時雨
29日 高気圧に覆われた。	晴
30日 気圧の谷の影響を受けたが、次第に高気圧に覆われた。	曇時々晴

地上気象 気象経過図：2017年09月21日-2017年09月30日

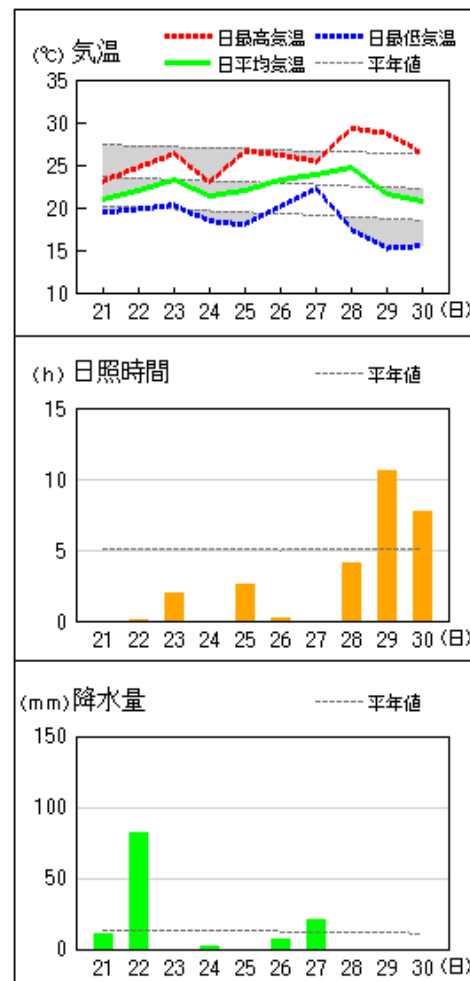
延岡



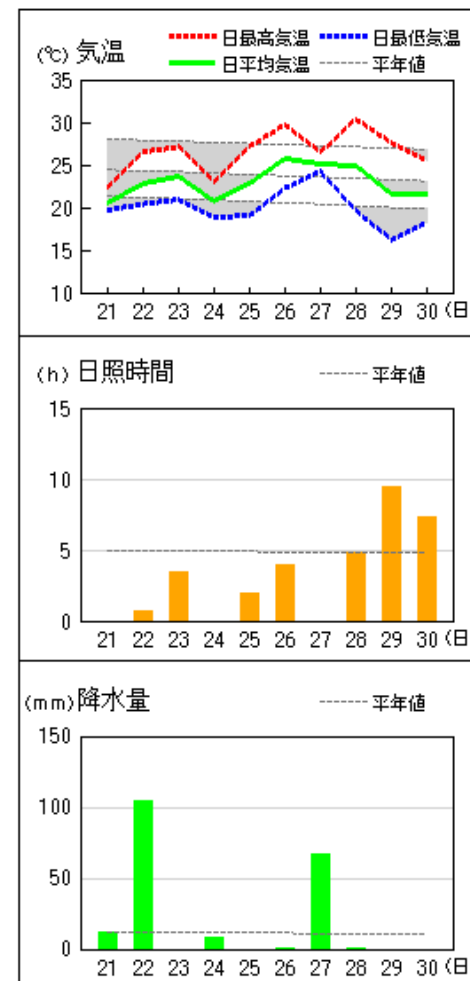
都城



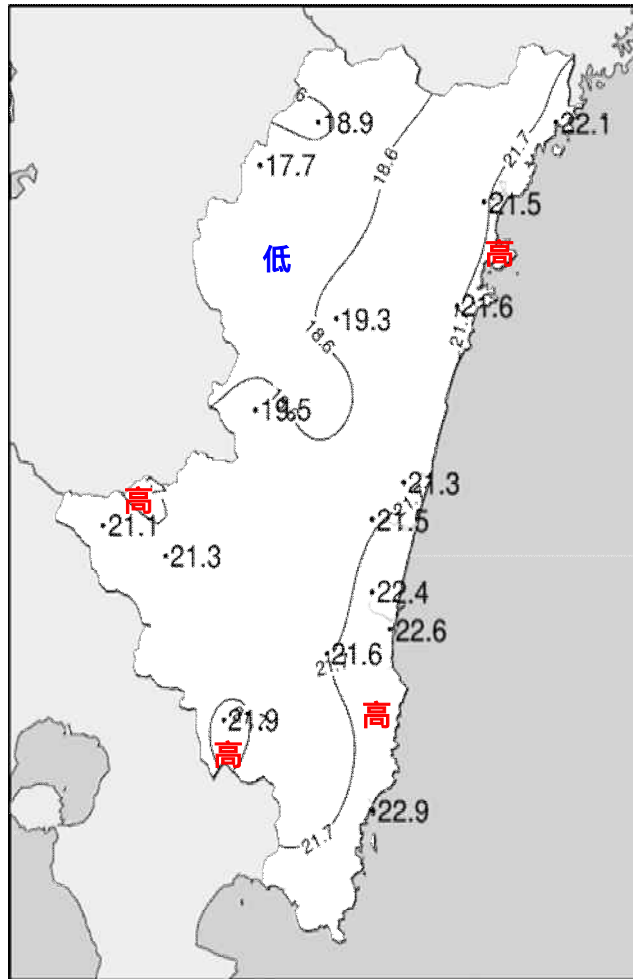
宮崎



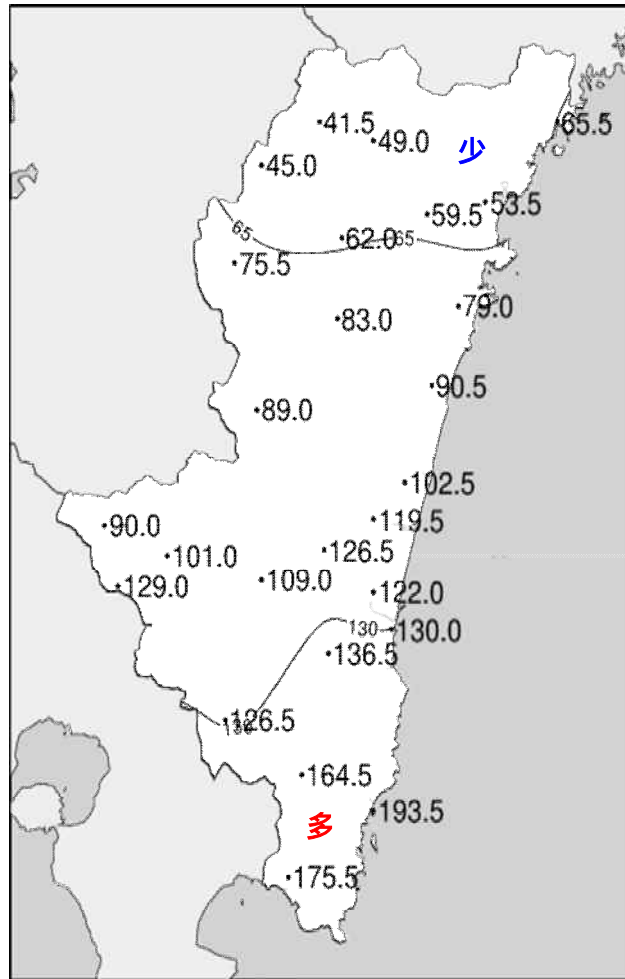
油津



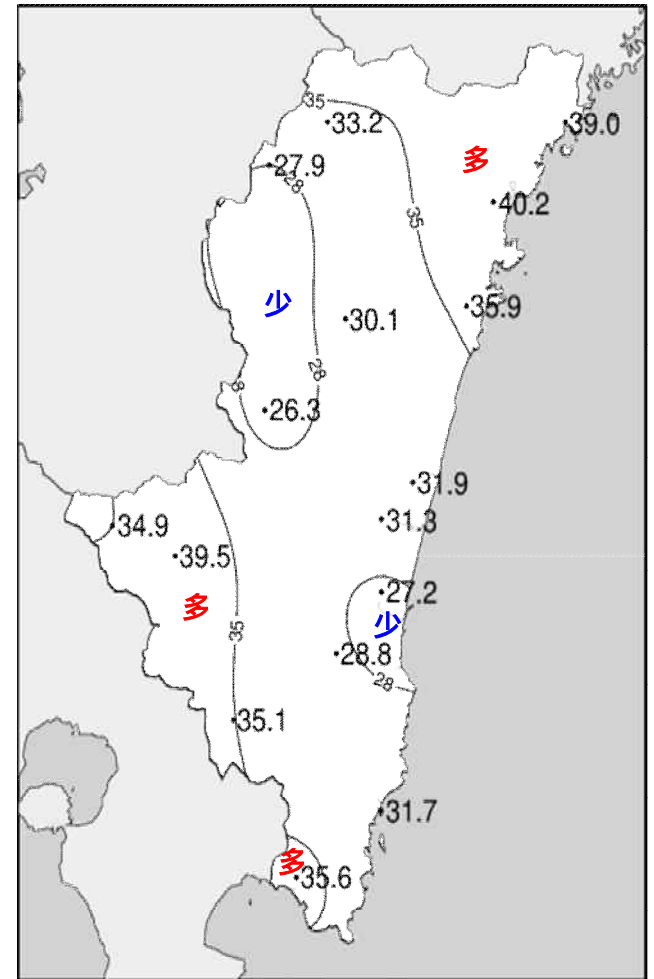
平成29年(2017年)9月下旬 気象分布図



2017年9月下旬気温観測値(℃)メッシュ平年値補正

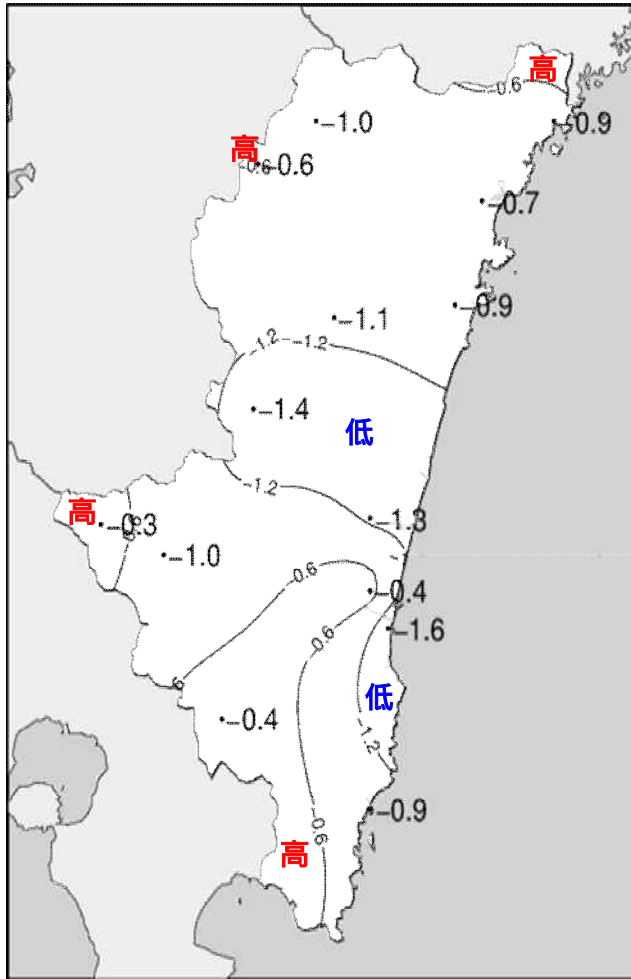


2017年9月下旬降水量観測値(ミリ)

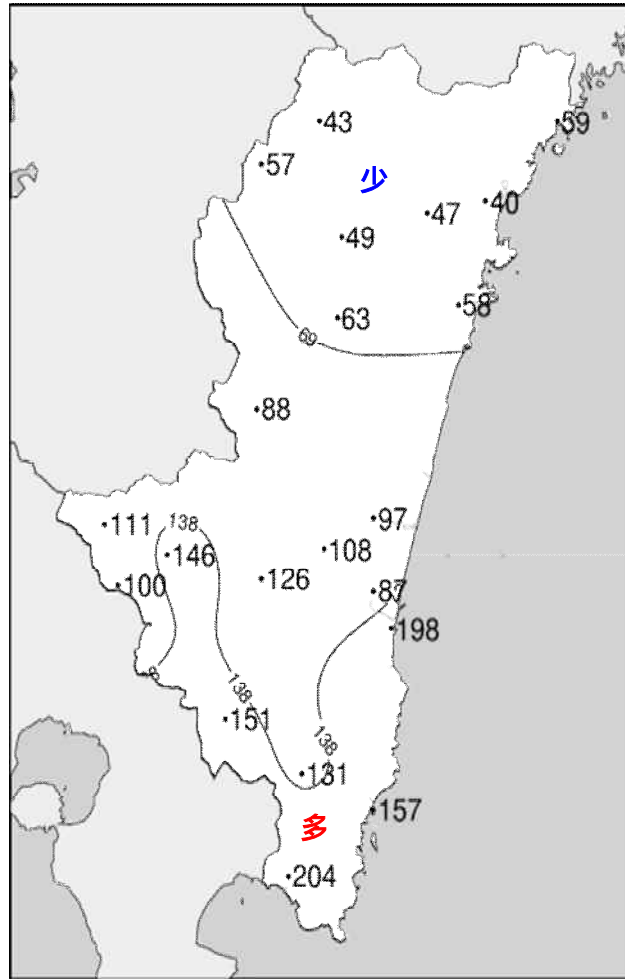


2017年9月下旬日照時間観測値(時間)

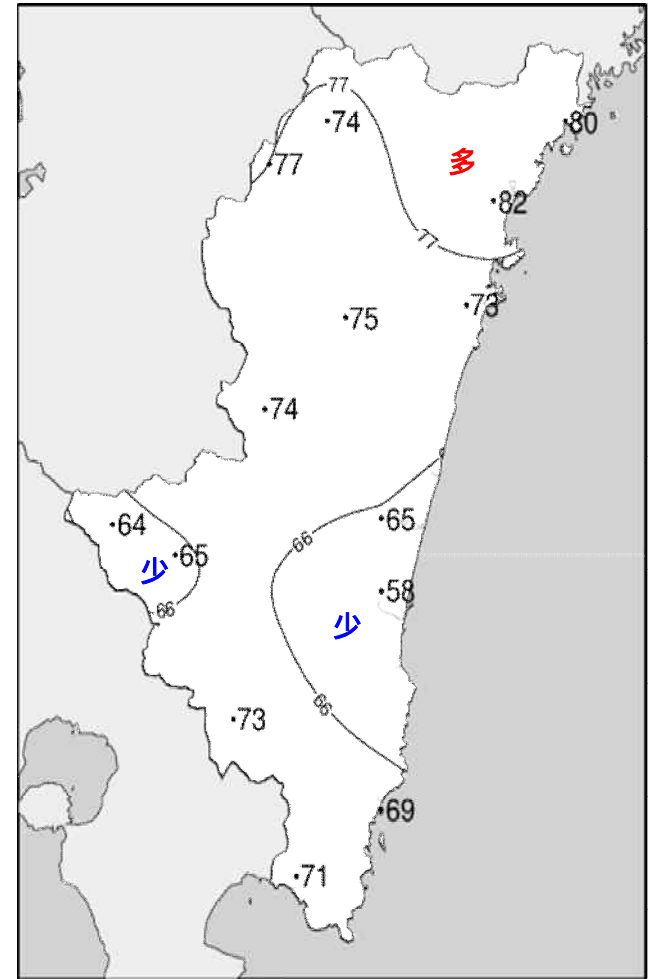
平成29年(2017年)9月下旬 気象分布図(平年差、平年比)



2017年9月下旬気温平年差(°C)



2017年9月下旬降水量平年比(%)



2017年9月下旬日照時間平年比(%)

地域気象観測旬報

2017年9月21日～30日 宮崎県 (87)
(1/5)

観測所名	高千穂										10 以上積算気温			189
日付	気温()			風向・風速(m/s)						降水量(mm)			日照 (h)	
	平均	最高	最低	平均	最多	最大	風向	瞬間	風向	日計	1時間	10分		
21	19.4	23.2	17.2	0.8	SE	3	NNW	4.7	NNW	0.5	0.5	0.5	0.1	
22	20.2	24.5	17.6	0.7	NNW	2.4	SSE	4.8	S	13.0	5.0	1.5	0.5	
23	20.8	26.3	18.1	1.3	NNW	3.6	NNW	6.6	NW	0.5	0.5	0.5	2.9	
24	16.2	20.0	13.0	0.8	NNW	2.5	NNW	3.7	NNW	0.0	0.0	0.0	0.6	
25	17.5	<u>26.6</u>	11.3	1.0	SSE	3	SSE	6.0	SE	0.0	0.0	0.0	6.2	
26	20.0	25.7	14.6	1.0	SSE	3.9	SSE	7.1	S	0.0	0.0	0.0	1.7	
27	21.5	22.5	20.8	1.4	SE	3.8	SE	9.1	E	<u>25.0</u>	<u>8.0</u>	<u>3.0</u>	0.0	
28	20.5	24.6	12.3	2.1	NNW	<u>4.2</u>	NW	<u>9.9</u>	NNW	2.5	1.0	0.5	3.0	
29	16.6	24.7	9.8	1.4	NNW	3.5	SW	7.1	SW	0.0	0.0	0.0	10.5	
30	16.5	26.3	<u>9.1</u>	1.2	NNW	3.8	NW	5.4	SSE	0.0	0.0	0.0	7.7	
前半旬	18.8	24.1	15.4	0.9	NNW					14.0			10.3	
後半旬	19.0	24.8	13.3	1.4	NNW					27.5			22.9	
旬	18.9	24.4	14.4	1.2	NNW					41.5			33.2	
平年差/比	-1.0	-1.3	-1.1							43			74	

観測所名	古江										10 以上積算気温			221
日付	気温()			風向・風速(m/s)						降水量(mm)			日照 (h)	
	平均	最高	最低	平均	最多	最大	風向	瞬間	風向	日計	1時間	10分		
21	22.0	25.3	19.7	1.9	N	5.4	NE	7.4	NNE	0.5	0.5	0.5	0.3	
22	21.5	23.8	19.9	2.3	N	5.3	N	8.7	NE	28.0	7.5	1.5	0.0	
23	22.7	27.9	19.9	2.6	N	5.4	N	9.7	NNW	0.0	0.0	0.0	3.4	
24	20.8	23.4	18.0	2.6	NNE	5.4	N	8.6	N	0.0	0.0	0.0	0.3	
25	21.5	27.3	17.5	2.6	N	5.8	NNE	7.3	NNE	0.0	0.0	0.0	7.0	
26	23.8	<u>28.4</u>	18.9	2.3	N	5.2	N	7.2	NE	0.5	0.5	0.5	2.2	
27	24.5	26.0	22.7	2.1	SSW	6.8	SSW	11.4	S	<u>36.5</u>	<u>18.0</u>	<u>6.0</u>	0.0	
28	23.3	27.4	16.2	3.3	NNE	<u>8.9</u>	NE	<u>16.6</u>	NNE	0.0	0.0	0.0	8.3	
29	20.2	26.5	14.9	3.1	NNE	6.4	NNE	8.4	NE	0.0	0.0	0.0	10.3	
30	20.2	28.1	<u>14.2</u>	3.4	N	8.4	N	12.1	N	0.0	0.0	0.0	7.2	
前半旬	21.7	25.5	19.0	2.4	N					28.5			11.0	
後半旬	22.4	27.3	17.4	2.8	N					37.0			28.0	
旬	22.1	26.4	18.2	2.6	N					65.5			39.0	
平年差/比	-0.9	-1.0	-1.6							59			80	

観測所名	鞍岡										10 以上積算気温			177
日付	気温()			風向・風速(m/s)						降水量(mm)			日照 (h)	
	平均	最高	最低	平均	最多	最大	風向	瞬間	風向	日計	1時間	10分		
21	18.0	21.8	16.0	0.9	SW	2.1	WSW	4.7	SW	0.0	0.5	0.0	0.2	
22	19.2	24.1	16.2	0.7	WSW	2.3	SW	5.3	WSW	11.0	4.0	1.0	0.4	
23	18.2	24.1	14.8	1.1	WSW	3.9	SW	7.3	WSW	0.0	0.0	0.0	2.2	
24	14.5	19.5	10.2	1.4	WSW	2.6	SW	5.5	SSW	0.0	0.0	0.0	0.0	
25	17.4	<u>26.1</u>	10.1	1.0	W	2.5	WSW	5.5	SW	0.0	0.0	0.0	5.6	
26	20.2	24.3	15.4	1.3	SW	3	SSW	7.2	SW	0.0	0.0	0.0	1.0	
27	20.7	22.2	19.2	1.3	SW	<u>3.9</u>	SW	<u>8.6</u>	SW	<u>30.0</u>	<u>9.0</u>	<u>4.5</u>	0.0	
28	18.0	22.7	10.2	0.9	NE	2.5	WSW	5.9	ENE	4.0	2.0	0.5	1.9	
29	15.3	23.4	9.5	1.1	WSW	2.6	ENE	6.8	SSW	0.0	0.0	0.0	9.0	
30	15.5	25.0	<u>8.8</u>	1.4	W	2.6	W	5.5	NNE	0.0	0.0	0.0	7.6	
前半旬	17.5	23.1	13.5	1.0	WSW					11.0			8.4	
後半旬	17.9	23.5	12.6	1.2	SW					34.0			19.5	
旬	17.7	23.3	13.0	1.1	WSW					45.0			27.9	
平年差/比	-0.6	-0.4	-1.1							57			77	

観測所名	延岡										10 以上積算気温			215
日付	気温()			風向・風速(m/s)						降水量(mm)			日照 (h)	
	平均	最高	最低	平均	最多	最大	風向	瞬間	風向	日計	1時間	10分		
21	21.7	25.3	19.9	1.8	W	3.5	W	5.3	W	1.0	0.5	0.5	0.0	
22	21.4	24.7	19.5	1.4	W	2.9	W	5.2	W	<u>33.0</u>	8.5	<u>2.0</u>	0.1	
23	22.5	28.0	19.2	1.4	WNW	4.1	ESE	6.6	E	0.5	0.5	0.5	3.3	
24	19.3	21.6	16.3	2.3	W	3.6	W	7.1	W	0.0	0.0	0.0	1.1	
25	20.5	27.4	15.7	2.5	W	4.4	W	6.7	W	0.0	0.0	0.0	6.2	
26	23.0	28.1	18.2	2.4	W	4.7	E	7.1	E	0.0	0.0	0.0	3.4	
27	23.2	24.7	22.2	1.3	W	3	W	5.4	SE	19.0	8.5	1.5	0.0	
28	23.2	<u>29.2</u>	16.0	3.1	WNW	<u>9.8</u>	N	<u>17.2</u>	NNW	0.0	0.0	0.0	6.3	
29	19.9	26.5	<u>14.1</u>	2.7	W	5.4	ESE	8.8	SE	0.0	0.0	0.0	11.2	
30	20.1	27.7	14.2	2.2	W	4.2	W	6.7	W	0.0	0.0	0.0	8.6	
前半旬	21.1	25.4	18.1	1.9	W					34.5			10.7	
後半旬	21.9	27.2	16.9	2.3	W					19.0			29.5	
旬	21.5	26.3	17.5	2.1	W					53.5			40.2	
平年差/比	-0.7	-0.7	-0.9							40			82	

地域気象観測旬報

2017年9月21日～30日 宮崎県 (87)
(2/5)

観測所名	日向										10 以上積算気温			216
日付	気温()			風向・風速(m/s)					降水量(mm)			日照 (h)		
	平均	最高	最低	平均	最多	最大	風向	瞬間	風向	日計	1時間		10分	
21	21.3	24.9	19.3	1.2	W	2.7	W	5.6	WNW	3.0	1.0	0.5	0.0	
22	21.1	24.5	19.3	1.1	WSW	2.5	W	5.4	WSW	50.0	11.0	2.5	0.1	
23	22.3	27.5	19.1	0.9	W	2.5	ESE	5.2	ESE	0.5	0.5	0.5	2.2	
24	20.1	21.8	18.0	1.7	WNW	3	W	6.6	W	0.0	0.0	0.0	0.7	
25	21.2	27.2	16.7	1.5	WNW	2.7	WNW	5.9	W	0.0	0.0	0.0	5.7	
26	22.9	27.3	19.7	1.3	W	2.5	W	5.9	E	0.0	0.0	0.0	0.4	
27	22.9	24.9	21.9	0.9	WSW	3.3	ESE	9.0	ESE	25.5	8.5	2.5	0.0	
28	23.5	29.8	17.4	1.6	W	3.7	WNW	7.2	W	0.0	0.0	0.0	7.9	
29	20.5	27.7	15.6	1.6	W	3.9	W	9.5	W	0.0	0.0	0.0	10.7	
30	20.1	28.2	15.7	1.3	WNW	2.8	WNW	7.2	W	0.0	0.0	0.0	8.2	
前半旬	21.2	25.2	18.5	1.3	W					53.5			8.7	
後半旬	22.0	27.6	18.1	1.3	W					25.5			27.2	
旬	21.6	26.4	18.3	1.3	W					79.0			35.9	
平年差/比	-0.9	-1.0	-0.4							58			73	

観測所名	神門										10 以上積算気温			193
日付	気温()			風向・風速(m/s)					降水量(mm)			日照 (h)		
	平均	最高	最低	平均	最多	最大	風向	瞬間	風向	日計	1時間		10分	
21	19.2	23.7	16.9	0.2	SE	1.4	SSE	2.8	S	4.0	1.0	0.5	0.0	
22	20.3	23.4	18.2	0.3	SSE	1.9	SSE	4.3	SSE	42.0	11.5	2.5	0.0	
23	21.3	28.5	16.9	0.5	SSE	2.5	SSE	6.0	S	1.0	1.0	0.5	2.8	
24	17.0	19.9	12.8	0.2	NNW	1	NNW	2.1	ESE	0.0	0.0	0.0	0.2	
25	18.4	27.5	12.3	0.4	S	2.3	SSE	5.1	S	0.0	0.0	0.0	5.2	
26	19.9	24.9	16.3	0.2	SSE	1.5	SSE	2.8	SSE	2.0	1.5	1.0	0.1	
27	20.8	21.9	19.5	0.1	ENE	0.8	N	1.7	N	34.0	8.0	2.5	0.0	
28	21.0	28.0	12.2	0.4	N	2.2	NNW	5.8	NNW	0.0	0.0	0.0	4.3	
29	17.5	28.0	9.6	0.5	SSE	2.2	ESE	5.1	SSE	0.0	0.0	0.0	9.9	
30	17.3	27.4	9.7	0.4	SSE	2	SSE	4.6	S	0.0	0.0	0.0	7.6	
前半旬	19.2	24.6	15.4	0.3	SSE					47.0			8.2	
後半旬	19.3	26.0	13.5	0.3	SSE					36.0			21.9	
旬	19.3	25.3	14.4	0.3	SSE					83.0			30.1	
平年差/比	-1.1	-1.2	-1.6							63			75	

観測所名	西米良										10 以上積算気温			195
日付	気温()			風向・風速(m/s)					降水量(mm)			日照 (h)		
	平均	最高	最低	平均	最多	最大	風向	瞬間	風向	日計	1時間		10分	
21	19.3	23.1	17.3	0.9	NNE	1.9	S	3.5	SSW	4.0	1.5	0.5	0.0	
22	21.0	26.0	18.6	0.9	WSW	3.7	SW	9.0	SW	38.5	10.5	2.5	1.1	
23	21.9	27.9	18.3	1.1	NE	2.5	SW	5.7	WSW	0.5	0.5	0.5	3.6	
24	17.6	20.2	14.0	1.0	NE	2.2	NE	4.2	NNE	0.0	0.0	0.0	0.1	
25	19.1	28.4	13.4	1.1	N	3.5	SSW	6.0	SSW	0.0	0.0	0.0	4.4	
26	20.4	24.3	17.4	0.8	NNE	2.7	SSW	5.1	S	0.5	0.5	0.5	0.0	
27	21.2	23.5	20.0	0.9	NNE	1.9	SSE	4.1	NE	45.0	13.0	3.0	0.0	
28	21.4	27.4	13.4	1.0	NNE	2.6	SSE	5.4	SE	0.5	0.5	0.5	3.1	
29	16.8	26.0	10.7	1.1	NNE	4.5	ENE	7.4	E	0.0	0.0	0.0	8.0	
30	16.6	26.6	10.3	0.9	N	4	N	8.8	NE	0.0	0.0	0.0	6.0	
前半旬	19.8	25.1	16.3	1.0	NNE					43.0			9.2	
後半旬	19.3	25.6	14.4	0.9	NNE					46.0			17.1	
旬	19.5	25.3	15.3	1.0	NNE					89.0			26.3	
平年差/比	-1.4	-1.7	-1.5							88			74	

観測所名	高鍋										10 以上積算気温			213
日付	気温()			風向・風速(m/s)					降水量(mm)			日照 (h)		
	平均	最高	最低	平均	最多	最大	風向	瞬間	風向	日計	1時間		10分	
21	20.4	23.9	18.8	0.9	NNW	2.3	S	4.3	S	6.5	3.0	1.0	0.0	
22	21.5	24.7	19.4	1.0	NNW	2.2	N	6.2	N	62.5	16.0	3.5	0.8	
23	22.3	26.7	18.8	0.9	NNW	2.9	ESE	4.9	ESE	0.0	0.0	0.0	2.2	
24	19.8	22.2	16.3	0.9	NNW	2.2	NW	3.9	WNW	0.0	0.0	0.0	0.1	
25	21.0	27.2	16.1	1.2	NNW	3.4	ESE	6.8	SE	0.0	0.0	0.0	5.0	
26	22.7	25.5	19.0	0.9	NNW	2	N	5.2	N	1.0	1.0	0.5	0.0	
27	23.3	24.8	22.0	0.9	NNW	2.5	SE	5.3	ESE	32.5	7.5	3.5	0.0	
28	23.0	28.4	14.2	1.4	NNW	3.2	NW	6.9	WNW	0.0	0.0	0.0	6.1	
29	19.3	26.3	12.0	1.5	ESE	3.4	ESE	5.9	E	0.0	0.0	0.0	11.2	
30	19.6	27.0	13.6	1.4	NNW	3.5	E	6.5	E	0.0	0.0	0.0	6.5	
前半旬	21.0	24.9	17.9	1.0	NNW					69.0			8.1	
後半旬	21.6	26.4	16.2	1.2	NNW					33.5			23.8	
旬	21.3	25.7	17.0	1.1	NNW					102.5			31.9	
平年差/比	//	//	//							//			//	

地域気象観測旬報

2017年9月21日～30日 宮崎県 (87)
(3/5)

観測所名	加久藤										10 以上積算気温			211
日付	気温()			風向・風速(m/s)						降水量(mm)			日照 (h)	
	平均	最高	最低	平均	最多	最大	風向	瞬間	風向	日計	1時間	10分		
21	19.5	22.7	18.1	0.9	ENE	2.3	ENE	5.6	ESE	7.0	2.5	1.0	0.0	
22	22.2	29.0	18.9	1.2	E	2.6	E	5.6	E	45.5	14.5	3.5	2.0	
23	22.9	28.9	19.0	0.8	ENE	2.3	SSW	4.4	SSW	0.0	0.0	0.0	3.8	
24	19.5	21.9	16.0	0.6	E	2	WNW	3.9	NW	0.5	0.5	0.5	0.0	
25	21.3	28.2	15.2	1.5	ENE	3.6	E	7.4	ESE	0.0	0.0	0.0	3.4	
26	23.4	27.7	19.2	2.1	E	3.9	E	7.8	E	0.0	0.0	0.0	1.3	
27	22.9	23.7	22.2	1.8	E	3.2	E	6.4	ESE	35.5	23.0	8.0	0.0	
28	22.3	26.7	14.7	1.9	NW	4.8	NW	9.3	NW	1.5	1.5	1.5	5.9	
29	18.0	25.8	11.6	1.2	WSW	4.3	WSW	7.9	SW	0.0	0.0	0.0	11.3	
30	18.6	28.3	11.4	1.2	ESE	3.1	ESE	7.7	ESE	0.0	0.0	0.0	7.2	
前半旬	21.1	26.1	17.4	1.0	ENE					53.0			9.2	
後半旬	21.0	26.4	15.8	1.6	E					37.0			25.7	
旬	21.1	26.3	16.6	1.3	E					90.0			34.9	
平年差/比	-0.3	-1.1	-0.1							111			64	

観測所名	西都										10 以上積算気温			215
日付	気温()			風向・風速(m/s)						降水量(mm)			日照 (h)	
	平均	最高	最低	平均	最多	最大	風向	瞬間	風向	日計	1時間	10分		
21	20.7	23.8	19.4	1.3	WNW	4	SW	6.3	WSW	7.5	3.5	1.0	0.0	
22	21.9	25.1	20.0	1.9	NNW	4.8	NE	8.5	NE	67.0	16.5	4.5	1.0	
23	22.7	27.0	19.0	1.2	WNW	3.7	ESE	6.0	SE	0.0	0.0	0.0	1.7	
24	20.2	22.3	16.9	1.4	W	2.6	NW	4.2	NW	0.5	0.5	0.5	0.1	
25	21.4	27.6	16.6	1.6	WNW	3.7	ESE	5.3	ESE	0.0	0.0	0.0	4.6	
26	22.4	24.9	20.0	1.3	NW	3.4	NE	6.2	NE	7.5	3.0	1.0	0.0	
27	23.1	24.5	21.5	1.2	WNW	3.6	WNW	5.2	WNW	36.5	8.0	3.0	0.0	
28	23.2	28.9	15.0	1.9	WNW	5.6	NNW	7.9	NNW	0.5	0.5	0.5	6.0	
29	19.6	28.1	12.4	1.9	WNW	6.1	E	9.3	E	0.0	0.0	0.0	10.9	
30	19.7	27.1	13.3	1.9	WNW	5.3	ENE	7.9	ENE	0.0	0.0	0.0	7.0	
前半旬	21.4	25.2	18.4	1.5	WNW					75.0			7.4	
後半旬	21.6	26.7	16.4	1.6	WNW					44.5			23.9	
旬	21.5	25.9	17.4	1.6	WNW					119.5			31.3	
平年差/比	-1.3	-1.8	-1.4							97			65	

観測所名	小林										10 以上積算気温			213
日付	気温()			風向・風速(m/s)						降水量(mm)			日照 (h)	
	平均	最高	最低	平均	最多	最大	風向	瞬間	風向	日計	1時間	10分		
21	19.5	22.2	18.2	1.9	SE	3.9	W	5.8	W	10.5	4.0	1.0	0.0	
22	21.8	28.6	18.6	1.4	SE	4.5	SE	7.9	SSE	57.0	19.0	6.5	2.0	
23	22.7	27.8	19.9	1.7	S	3.8	SSE	5.7	SSE	0.0	0.0	0.0	5.0	
24	19.7	21.7	16.1	1.3	NW	3.8	W	5.5	W	1.0	1.0	0.5	0.1	
25	21.2	27.1	16.1	1.9	SSE	4.7	SE	7.6	SSE	0.0	0.0	0.0	3.7	
26	22.5	26.5	19.4	2.1	SSE	6.1	SE	9.1	SE	1.5	1.5	1.0	0.6	
27	22.8	23.8	21.8	2.1	SSE	4.2	ENE	6.5	WNW	30.0	9.5	4.5	0.0	
28	23.2	27.5	16.3	3.2	WNW	6	WNW	11.4	NNW	1.0	0.5	0.5	9.7	
29	20.1	26.6	15.2	3.2	WNW	5.2	WNW	9.2	W	0.0	0.0	0.0	11.1	
30	19.3	26.5	13.8	2.1	NW	5	WNW	6.9	SE	0.0	0.0	0.0	7.3	
前半旬	21.0	25.5	17.8	1.6	WNW					68.5			10.8	
後半旬	21.6	26.2	17.3	2.5	WNW					32.5			28.7	
旬	21.3	25.8	17.5	2.1	WNW					101.0			39.5	
平年差/比	-1.0	-2.0	-0.6							146			65	

観測所名	宮崎										10 以上積算気温			224
日付	気温()			風向・風速(m/s)						降水量(mm)			日照 (h)	
	平均	最高	最低	平均	最多	最大	風向	瞬間	風向	日計	1時間	10分		
21	21.0	23.1	19.4	2.0	WNW	4	NW	6.0	WSW	10.5	4.5	1.0	0.0	
22	22.0	24.7	19.8	2.2	WNW	4.9	NE	9.2	NE	82.5	23.0	5.5	0.1	
23	23.3	26.3	20.3	2.1	WNW	3.8	NW	5.5	E	0.0	0.0	0.0	1.9	
24	21.3	23.0	18.4	2.1	WNW	4.5	WNW	5.7	NW	1.5	1.0	0.5	0.0	
25	22.0	26.6	18.0	2.2	WNW	4.7	WNW	5.7	WNW	0.0	0.0	0.0	2.6	
26	23.3	26.2	20.2	2.4	NE	4.9	NE	7.5	NE	7.0	4.5	2.0	0.2	
27	23.8	25.4	22.2	1.6	WNW	4.2	ESE	6.8	ESE	20.5	6.5	1.5	0.0	
28	24.7	29.3	17.5	3.0	WSW	5.1	ENE	8.1	ENE	0.0	0.0	0.0	4.1	
29	21.6	28.7	15.2	3.3	WNW	6.1	W	9.8	WSW	0.0	0.0	0.0	10.6	
30	20.8	26.4	15.5	3.1	WNW	6	ENE	9.0	NE	0.0	0.0	0.0	7.7	
前半旬	21.9	24.7	19.2	2.1	WNW					94.5			4.6	
後半旬	22.8	27.2	18.1	2.7	WNW					27.5			22.6	
旬	22.4	26.0	18.7	2.4	WNW					122.0			27.2	
平年差/比	-0.4	-0.5	-0.7							87			58	

地域気象観測旬報

2017年9月21日～30日 宮崎県 (87)
(4/5)

観測所名	10 以上積算気温												216
日付	気温()			風向・風速(m/s)						降水量(mm)			日照(h)
	平均	最高	最低	平均	最多	最大	風向	瞬間	風向	日計	1時間	10分	
21	20.1	22.1	18.8	1.3	W	3	NNE	4.5	NE	10.0	3.0	1.0	0.0
22	21.1	23.5	19.0	1.0	E	3.7	E	6.4	ESE	100.5	22.0	6.5	0.0
23	22.2	25.5	19.6	1.5	WSW	3.9	E	6.0	E	0.0	0.0	0.0	2.3
24	20.0	22.5	17.2	1.4	W	2.8	W	4.3	W	2.5	1.0	0.5	0.0
25	21.4	25.7	17.1	1.4	E	3.7	E	5.2	E	0.5	0.5	0.5	2.0
26	22.6	25.1	20.4	1.2	NE	5	NNE	7.7	NNE	7.5	5.0	2.5	0.0
27	23.4	25.3	21.7	1.1	NE	4.3	WSW	8.2	W	15.5	4.5	1.0	0.0
28	24.2	29.6	17.6	2.2	W	4.9	E	8.9	WSW	0.0	0.0	0.0	6.4
29	21.0	27.4	15.3	2.1	W	4.3	WSW	7.7	WSW	0.0	0.0	0.0	11.0
30	19.8	25.6	15.0	1.9	W	5.1	E	7.6	ESE	0.0	0.0	0.0	7.1
前半旬	21.0	23.9	18.3	1.3	W					113.5			4.3
後半旬	22.2	26.6	18.0	1.7	W					23.0			24.5
旬	21.6	25.2	18.2	1.5	W					136.5			28.8
平年差/比	//	//	//							//			//

観測所名	10 以上積算気温												226
日付	気温()			風向・風速(m/s)						降水量(mm)			日照(h)
	平均	最高	最低	平均	最多	最大	風向	瞬間	風向	日計	1時間	10分	
21	21.1	23.1	19.5	2.1	WNW	4	WNW	5.7	W	8.5	2.5	0.5	
22	22.0	23.9	19.8	3.9	W	9.9	NNE	12.9	NNE	93.0	24.0	6.0	
23	23.2	26.3	20.4	2.2	W	4	NE	6.7	NNE	0.0	0.0	0.0	
24	21.3	23.7	18.5	2.4	W	4.2	WNW	5.7	W	1.5	1.0	0.5	
25	22.3	25.8	17.7	2.7	WNW	4.1	N	6.2	NNW	0.5	0.5	0.5	
26	23.8	26.9	20.9	3.3	NNE	7.5	NNE	9.3	N	4.0	2.0	1.0	
27	24.4	26.0	22.6	2.6	ESE	7.7	SE	9.8	SE	18.0	6.0	2.0	
28	24.8	29.0	18.4	3.8	W	7.6	NE	9.8	N	4.5	4.5	2.0	
29	21.7	28.6	15.1	3.4	NW	6.8	W	9.3	W	0.0	0.0	0.0	
30	21.1	26.0	16.3	3.8	WNW	7.1	NE	8.7	NE	0.0	0.0	0.0	
前半旬	22.0	24.6	19.2	2.7	W					103.5			
後半旬	23.2	27.3	18.7	3.4	W					26.5			
旬	22.6	25.9	18.9	3.0	W					130.0			
平年差/比	-1.6	-1.8	-1.8							198			

観測所名	10 以上積算気温												219
日付	気温()			風向・風速(m/s)						降水量(mm)			日照(h)
	平均	最高	最低	平均	最多	最大	風向	瞬間	風向	日計	1時間	10分	
21	19.7	21.2	18.7	1.3	N	2.6	N	4.0	NNE	9.0	2.5	1.0	0.0
22	22.0	27.2	19.2	2.6	N	6	NE	10.2	NE	102.5	28.0	6.5	3.7
23	23.2	28.0	20.1	1.5	N	3.4	NNE	5.2	NNE	0.0	0.0	0.0	3.6
24	19.9	22.3	17.3	1.4	NNE	4.7	S	7.9	S	4.5	2.0	0.5	0.0
25	21.6	27.7	17.0	2.1	NNE	4	NE	6.6	NE	0.0	0.0	0.0	1.8
26	24.0	29.6	20.8	3.0	NNE	5.7	NNE	8.7	NNE	0.0	0.0	0.0	2.7
27	23.8	24.9	22.4	1.4	N	3.8	SSW	6.5	SSW	10.5	4.5	2.0	0.0
28	24.7	30.1	17.3	2.1	SSW	5.2	NNW	10.3	N	0.0	0.0	0.0	5.2
29	20.0	27.7	13.5	1.4	NNE	5	NW	8.9	NW	0.0	0.0	0.0	10.5
30	19.9	26.4	15.0	2.2	NE	4.9	NE	8.1	NE	0.0	0.0	0.0	7.6
前半旬	21.3	25.3	18.5	1.8	NNE					116.0			9.1
後半旬	22.5	27.7	17.8	2.0	NNE					10.5			26.0
旬	21.9	26.5	18.1	1.9	NNE					126.5			35.1
平年差/比	-0.4	-0.9	-0.3							151			73

観測所名	10 以上積算気温												229
日付	気温()			風向・風速(m/s)						降水量(mm)			日照(h)
	平均	最高	最低	平均	最多	最大	風向	瞬間	風向	日計	1時間	10分	
21	20.6	22.3	19.7	2.7	WNW	5	WNW	6.5	NW	12.0	2.5	0.5	0.0
22	22.8	26.5	20.4	2.6	WNW	6	NW	9.3	NW	104.5	24.5	8.5	0.7
23	23.6	27.1	20.9	2.7	WNW	5.6	ENE	8.0	ENE	0.0	0.0	0.0	3.5
24	20.7	23.1	18.9	2.9	WNW	6.3	NW	9.8	NW	8.5	2.5	1.0	0.0
25	22.8	27.1	19.0	2.4	WNW	4.7	ENE	7.4	ENE	0.0	0.0	0.0	2.0
26	25.7	29.7	22.3	2.9	ENE	5	ENE	7.5	ESE	0.5	0.5	0.5	3.9
27	25.2	26.5	24.2	2.3	ESE	5.8	ESE	8.6	ESE	67.5	20.5	8.0	0.0
28	24.9	30.4	19.6	2.5	WNW	5.8	ENE	7.8	E	0.5	0.5	0.5	4.8
29	21.6	27.6	16.2	3.7	WNW	6.2	WNW	8.4	WNW	0.0	0.0	0.0	9.5
30	21.5	25.5	18.3	3.0	WNW	5	WNW	8.2	NE	0.0	0.0	0.0	7.3
前半旬	22.1	25.2	19.8	2.7	WNW					125.0			6.2
後半旬	23.8	27.9	20.1	2.9	WNW					68.5			25.5
旬	22.9	26.6	20.0	2.8	WNW					193.5			31.7
平年差/比	-0.9	-0.7	-0.6							157			69

地域気象観測旬報

2017年9月21日～30日 宮崎県 (87)
(5/5)

観測所名	串間									10 以上積算気温			136]
日付	気温()			風向・風速(m/s)						降水量(mm)			日照 (h)
	平均	最高	最低	平均	最多	最大	風向	瞬間	風向	日計	1時間	10分	
21	20.1	22.0	19.4	1.2	NE	4.1	NE	6.3	NE	16.5	3.5	1.0	0.0
22	23.2	27.8	20.5	2.7	NE	7.8	NE	13.1	NNE	88.5	29.5	10.0	3.1
23	23.9	28.7	20.8	1.6	NE	3.5	ENE	5.8	NE	0.0	0.0	0.0	2.9
24	20.6	22.5	18.7	1.1	NE	3.9	NE	6.4	NE	11.5	6.0	1.5	0.0
25	22.8	27.0	18.7	2.1	NE	4.9	ENE	8.3	ENE	0.0	0.0	0.0	1.4
26	25.0	28.7	21.6	2.6	NE	5.7	ENE	9.5	E	0.0	0.0	0.0	2.5
27	24.8]	25.5]	24.1]	1.4	NE	4.1	W	9.6	W	59.0	17.0	8.0	0.0
28	x	x	x	2.3	W	4.8	WNW	9.2	WNW	0.0	0.0	0.0	6.5
29	x	x	x	1.5	NE	4.5	W	8.1	W	0.0	0.0	0.0	10.8
30	20.9]	26.5]	16.6]	2.1	NE	4.7	ENE	8.0	ENE	0.0	0.0	0.0	8.4
前半旬	22.1	25.6	19.6	1.7	NE					116.5			7.4
後半旬	25.0]	28.7]	21.6]	2.0	NE					59.0			28.2
旬	22.6]	26.1]	20.0]	1.9	NE					175.5			35.6
平年差/比	x	x	x							204			71

地域雨量観測旬報

2017年9月21日～30日 宮崎県 (87)

(1/1)

観測所名	日之影				諸塚				北方				椎葉				都農				えびの			
	降水量(mm)				降水量(mm)				降水量(mm)				降水量(mm)				降水量(mm)				降水量(mm)			
日付	日計	平年比	最大1時間	最大10分間	日計	平年比	最大1時間	最大10分間	日計	平年比	最大1時間	最大10分間	日計	平年比	最大1時間	最大10分間	日計	平年比	最大1時間	最大10分間	日計	平年比	最大1時間	最大10分間
21	1.0		0.5	0.5	2.5		0.5	0.5	1.0		0.5	0.5	5.0		1.0	0.5	4.5		1.5	0.5	15.0		4.0	1.5
22	20.5		7.0	2.0	31.5		8.5	2.0	32.0		10.0	2.0	32.0		9.0	2.5	49.5		10.0	2.0	54.5		17.5	6.0
23	0.0		0.0	0.0	0.5		0.5	0.5	0.5		0.5	0.5	0.5		0.5	0.5	0.0		0.0	0.0	0.0		0.0	0.0
24	0.0		0.0	0.0	0.0		0.0	0.0	0.0		0.0	0.0	0.5		0.5	0.5	0.0		0.0	0.0	2.5		2.0	0.5
25	0.0		0.0	0.0	0.0		0.0	0.0	0.0		0.0	0.0	0.0		0.0	0.0	0.0		0.0	0.0	0.0		0.0	0.0
半旬計/最大	21.5	//	7.0	2.0	34.5	55	8.5	2.0	33.5	52	10.0	2.0	38.0	//	9.0	2.5	54.0	//	10.0	2.0	72.0	115	17.5	6.0
26	0.0		0.0	0.0	1.0		1.0	0.5	1.0		1.0	0.5	0.0		0.0	0.0	1.5		1.0	0.5	0.0		0.0	0.0
27	26.5		7.5	1.5	26.5		8.5	2.0	25.0		8.0	1.5	37.0		8.0	3.0	35.0		8.0	3.0	54.0		20.0	10.0
28	1.0		0.5	0.5	0.0		0.0	0.0	0.0		0.0	0.0	0.5		0.5	0.5	0.0		0.0	0.0	3.0		1.0	0.5
29	0.0		0.0	0.0	0.0		0.0	0.0	0.0		0.0	0.0	0.0		0.0	0.0	0.0		0.0	0.0	0.0		0.0	0.0
30	0.0		0.0	0.0	0.0		0.0	0.0	0.0		0.0	0.0	0.0		0.0	0.0	0.0		0.0	0.0	0.0		0.0	0.0
半旬計/最大	27.5	//	7.5	1.5	27.5	53	8.5	2.0	26.0	50	8.0	1.5	37.5	//	8.0	3.0	36.5	//	8.0	3.0	57.0	103	20.0	10.0
旬計	49.0	//			62.0	49			59.5	47			75.5	//			90.5	//			129.0	100		
旬最大	26.5		7.5	2.0	31.5		8.5	2.0	32.0		10.0	2.0	37.0		9.0	3.0	49.5		10.0	3.0	54.5		20.0	10.0
起日	27		27	22	22		27	27	22		22	22	27		22	27	22		22	27	22		27	27

観測所名	野尻				国富				深瀬															
	降水量(mm)				降水量(mm)				降水量(mm)				降水量(mm)				降水量(mm)				降水量(mm)			
日付	日計	平年比	最大1時間	最大10分間	日計	平年比	最大1時間	最大10分間	日計	平年比	最大1時間	最大10分間	日計	平年比	最大1時間	最大10分間	日計	平年比	最大1時間	最大10分間	日計	平年比	最大1時間	最大10分間
21	13.0		4.5	1.5	7.5		3.0	1.0	13.0		3.5	2.0												
22	62.5		14.0	4.0	65.5		18.5	4.5	91.5		19.5	7.5												
23	0.0		0.0	0.0	0.0		0.0	0.0	0.0		0.0	0.0												
24	1.5		1.0	0.5	0.5		0.5	0.5	9.0		3.0	1.0												
25	0.0		0.0	0.0	0.0		0.0	0.0	0.0		0.0	0.0												
半旬計/最大	77.0	201	14.0	4.0	73.5	140	18.5	4.5	113.5	178	19.5	7.5												
26	1.5		1.0	1.0	5.5		2.5	1.5	3.5		3.0	2.5												
27	30.5		11.5	5.5	47.5		9.5	2.5	47.5		11.5	5.0												
28	0.0		0.0	0.0	0.0		0.0	0.0	0.0		0.0	0.0												
29	0.0		0.0	0.0	0.0		0.0	0.0	0.0		0.0	0.0												
30	0.0		0.0	0.0	0.0		0.0	0.0	0.0		0.0	0.0												
半旬計/最大	32.0	86	11.5	5.5	53.0	108	9.5	2.5	51.0	98	11.5	5.0												
旬計	109.0	126			126.5	108			164.5	131														
旬最大	62.5		14.0	5.5	65.5		18.5	4.5	91.5		19.5	7.5												
起日	22		22	27	22		22	22	22		22	22												

地域気象観測月報(集計値)

宮崎県 (87)

2017年9月

1/1頁

観測所名	高千穂	古江	鞍岡	延岡	日向	神門	西米良	高鍋	加久藤	西都	小林	宮崎	田野	赤江	都城	油津	串間	
気	平均	20.7	23.5	19.4	23.3	23.2	21.3	21.7	23.1	22.7	23.5	23.0	24.2	23.3	24.5	23.6	24.8	24.8
	平年差	-1	-0.9	-0.7	-0.5	-0.9	-0.8	-0.8	//	-0.3	-0.9	-0.8	-0.2	//	-1	-0.3	-0.3	0.3
	最高	30.5	31.2	28.5	33.0	33.3	32.9	32.2	32.0	32.5	33.4	32.6	34.7	34.2	34.8	33.4	33.6	33.6
	起日	10	7	10	7	1	1	1	6	10	6	6	6	6	6	6	6	12
	最低	9.1	14.2	8.8	14.1	15.6	9.6	10.3	12.0	11.4	12.4	13.8	15.2	15.0	15.1	13.5	16.2	16.6
	起日	30	30	30	29	29	29	30	29	30	29	30	29	30	29	29	29	30
	最高平均	25.9	27.6	24.9	27.8	27.8	27.1	27.1	27.5	28.0	28.1	27.7	28.0	27.4	28.0	28.2	28.5	28.9
	最高平年差	-1.6	-1.2	-0.6	-0.7	-1.2	-1.1	-1.4	//	-1.0	-1.2	-1.5	-0.1	//	-1.0	-0.8	-0.2	-0.3
	最低平均	16.7	20.0	15.3	19.8	19.8	17.0	17.9	19.0	18.6	19.5	19.3	20.7	19.7	20.9	19.9	21.7	21.3
	最低平年差	-0.8	-1.2	-0.6	-0.3	-0.7	-0.9	-0.7	//	0.1	-1.0	-0.6	-0.4	//	-1.4	-0.2	-0.4	0.6
	積算気温	621	704	583	700	695	640	651	693	682	705	689	727	699	734	707	743	644
温	平均0 未満日数	0	0	0	0	0	0	0	0	0	0	0	0	0	0	0	0	0
	平均25 以上日数	0	6	0	7	6	1	1	6	3	8	3	10	6	11	6	15	13
	最高0 未満日数	0	0	0	0	0	0	0	0	0	0	0	0	0	0	0	0	0
	最高25 以上日数	18	25	16	23	22	20	22	25	26	25	25	26	25	26	24	28	25
	最高30 以上日数	2	7	0	9	8	9	7	3	8	9	7	7	5	7	10	8	12
	最高35 以上日数	0	0	0	0	0	0	0	0	0	0	0	0	0	0	0	0	0
	最低0 未満日数	0	0	0	0	0	0	0	0	0	0	0	0	0	0	0	0	0
	最低25 以上日数	0	0	0	0	0	0	0	0	0	0	0	1	1	1	0	2	2
日照	月計	116.9	132.1	99.9	139.1	131.8	102.2	94.4	130.7	128.3	129.6	137.8	128.0	131.2		117.9	135.0	140.6
	平年比	82	83	84	88	80	78	82	//	74	81	79	82	//		77	86	85
	0.1時間未満日数	7	8	7	7	7	8	9	6	5	7	5	7	9		7	7	6
風向・風速	平均風速	1.3	3.0	1.0	2.4	1.3	0.4	1.1	1.4	1.5	2.1	2.3	3.1	1.9	4.0	2.1	3.3	2.3
	最大風速	6.7	12.4	4.4	14.7	7.9	4.3	6.2	9.5	14.6	12.7	10.9	14.5	10.7	21.3	9.1	13.3	10.7
	最大風速風向	NW	S	SSW	NNW	WNW	NNE	SW	WNW	NNW	ESE	E	ESE	E	SE	NW	ESE	ESE
	起日	17	17	11	17	17	17	17	17	17	17	17	17	17	17	17	17	17
	最大瞬間風速	18.7	26.5	11.9	28.7	20.3	14.9	15.9	21.2	26.5	22.4	19.4	25.1	19	27.8	17.6	24	21.6
	最大瞬間風速風向	NNW	NE	NE	NNW	WNW	NW	W	NW	N	ESE	E	SE	E	SE	SE	SE	SE
	起日	17	17	17	17	17	17	17	17	17	17	17	17	17	17	17	17	17
	最多風向	NNW	N	WSW	W	W	SSE	NNE	NNW	E	WNW	WNW	WNW	W	W	NNE	WNW	NE
	10m/s以上日数	0	3	0	1	0	0	0	0	1	1	1	2	1	4	0	2	1
	15m/s以上日数	0	0	0	0	0	0	0	0	0	0	0	0	0	2	0	0	0
	20m/s以上日数	0	0	0	0	0	0	0	0	0	0	0	0	0	1	0	0	0
	30m/s以上日数	0	0	0	0	0	0	0	0	0	0	0	0	0	0	0	0	0
降水量	月計	325.0	402.5	469.5	375.5	417.5	599.5	443.5	456.5	422.5	404.0	367.5	575.0	816.5	687.0	362.5	562.5	498.0
	平年比	102	127	173	112	116	137	130	//	172	132	130	162	//	214	126	179	190
	最大日降水量	210.5	225.0	330.5	201.0	175.5	372.5	240.0	154.5	129.5	114.5	116.0	247.0	328.0	313.5	102.5	166.0	110.5
	起日	17	17	17	17	17	17	17	17	17	17	17	16	16	16	22	15	16
	最大1時間降水量	45.5	42.5	71.0	44.5	78.0	64.5	47.0	75.5	28.0	56.5	29.5	42.5	70.0	77.5	28.0	42.0	29.5
	起日 時分	17 13:38	17 08:15	17 13:54	17 07:08	17 06:43	17 06:18	17 05:27	17 05:45	7 14:11	17 05:15	17 11:32	17 04:58	16 06:18	16 07:43	22 06:28	15 09:00	22 07:08
	最大10分間降水量	13.0	17.0	14.0	11.0	27.5	16.0	13.5	26.5	11.0	16.5	10.0	17.0	16.0	24.0	6.5	13.5	10.0
	起日 時分	17 06:53	17 10:20	17 13:33	17 06:40	17 06:36	17 06:12	17 05:06	17 05:29	7 13:51	17 05:14	17 07:29	17 04:31	17 03:55	16 07:34	22 06:06	17 03:44	22 08:36
	1mm以上日数	12	9	13	10	10	12	11	11	12	11	13	13	14	15	11	11	11
	10mm以上日数	6	6	6	7	8	8	7	7	7	7	8	9	9	7	6	9	10
	30mm以上日数	2	4	3	3	4	4	5	4	5	4	5	4	4	4	4	6	6
	50mm以上日数	1	2	1	2	3	2	1	3	3	3	3	3	4	4	3	5	4
	70mm以上日数	1	1	1	1	2	2	1	2	2	2	1	3	4	4	2	3	3
	100mm以上日数	1	1	1	1	1	1	1	2	1	2	1	2	4	2	1	2	2

地域雨量観測月報(集計値)

宮崎県 (87)

2017年9月

1/1頁

観測所名	日之影	諸塚	北方	椎葉	都農	えびの	野尻	国富	深瀬
月計	426.5	475.5	537.0	397.0	394.0	625.5	362.0	426.0	617.5
平年比	//	117	144	//	//	143	149	133	164
最大日降水量	286.0	253.0	324.0	198.0	140.5	204.0	115.0	150.5	150.0
起日	17	17	17	17	17	17	17	17	16
最大1時間降水量	58.0	54.5	70.5	45.0	57.0	37.0	32.0	81.5	45.0
起日 時分	17 07:18	17 06:34	17 06:59	17 08:45	17 06:10	17 11:25	17 07:32	17 04:52	16 05:12
最大10分間降水量	21.5	16.0	20.5	12.5	16.5	11.5	13.0	24.5	14.5
起日 時分	17 07:15	17 06:17	17 06:42	17 08:27	17 05:55	17 13:39	17 07:32	17 04:48	16 04:23
1mm以上日数	11	11	11	12	11	14	13	11	13
10mm以上日数	5	6	5	7	7	8	9	8	8
30mm以上日数	2	3	3	4	4	7	5	4	5
50mm以上日数	2	2	2	1	2	6	2	3	4
70mm以上日数	1	2	2	1	2	4	1	2	4
100mm以上日数	1	1	2	1	2	1	1	1	3