

## 宮 崎 県 農 業 気 象 速 報

平成 29年 10月 中旬

宮 崎 地 方 気 象 台  
平成 29年 10月 23日

## 気 象 概 況

期間のはじめは、高気圧に覆われ晴れの日があったが、期間の中頃と終わりは、前線や湿った空気の影響で、曇りや雨の日が多く、大気の状態が不安定となり、日降水量が 30mm以上の雨を観測した所があった。

また、14日以降、日照時間が7日連続で 0.0hの寡照となった観測所があった。

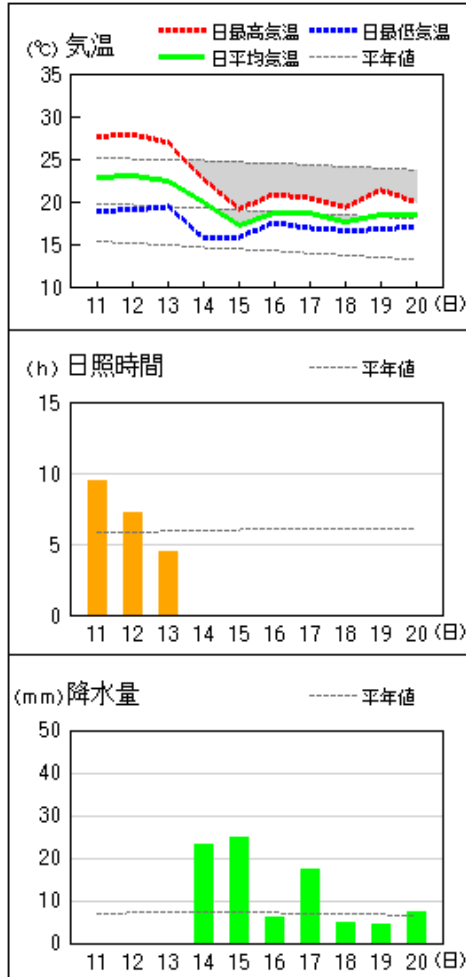
県内各地の旬平均気温は、平年差-0.5 ~ +2.0 で平年より高く、日向、西都、油津では平年並で、加久藤では平年よりかなり高く、古江では平年より低かった。旬降水量は、17.0mm ~ 160.5mm(平年比 35% ~ 283%)で平年より多く、深瀬、油津、串間では平年並で、加久藤では平年よりかなり多かった。旬日照時間は、平年比 26% ~ 41%で、全ての観測所で平年よりかなり少なかった。

宮崎市の旬平均気温は平年より高く、旬降水量は平年より多く、旬日照時間は平年よりかなり少なかった。

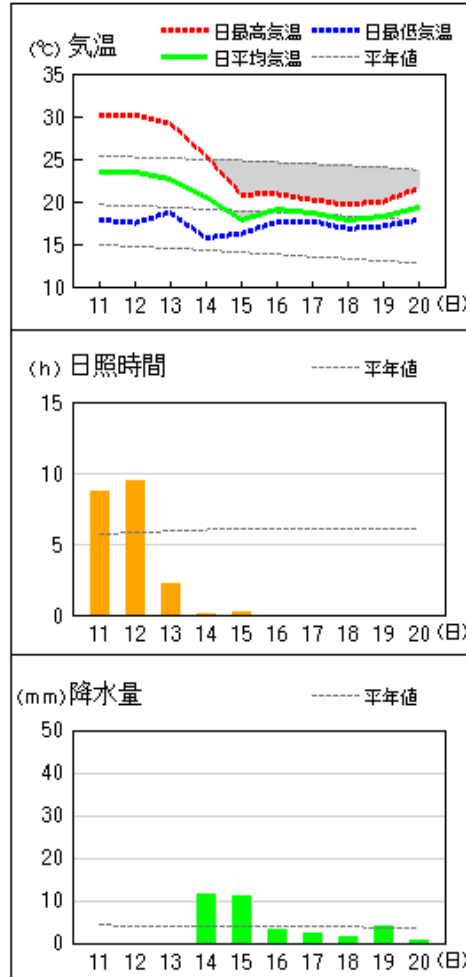
日々の天気概況	宮崎市の昼間の天気
11日 高気圧に覆われた。	晴
12日 高気圧に覆われた。	晴
13日 はじめ高気圧に覆われたが、次第に前線や湿った空気の影響を受けた。	晴時々曇
14日 前線や湿った空気の影響を受けた。	曇時々雨
15日 前線や湿った空気の影響を受けた。	雨時々曇
16日 前線や湿った空気の影響を受けた。	雨時々曇
17日 前線や湿った空気の影響を受けた。	雨時々曇
18日 前線や湿った空気の影響を受けた。	曇時々雨
19日 前線や湿った空気の影響を受けた。	雨一時曇
20日 湿った空気の影響を受けた。	曇時々雨

地上気象 気象経過図：2017年10月11日-2017年10月20日

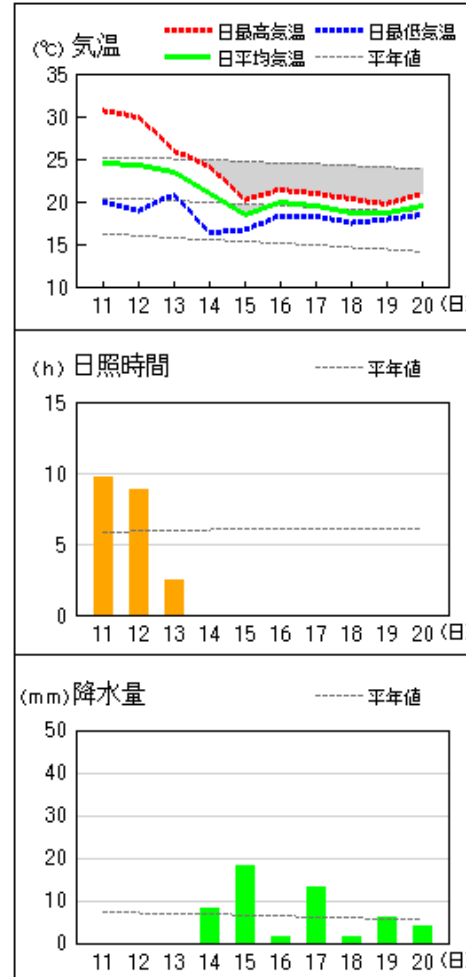
延岡



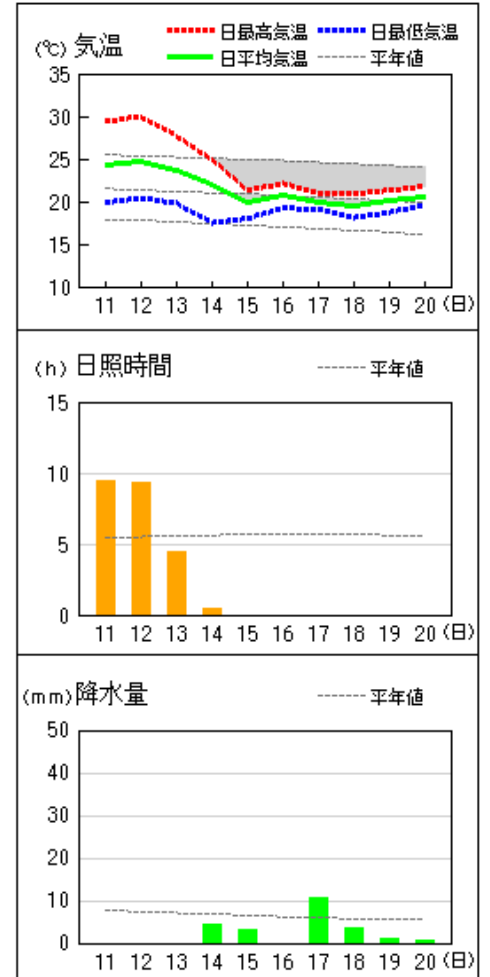
都城



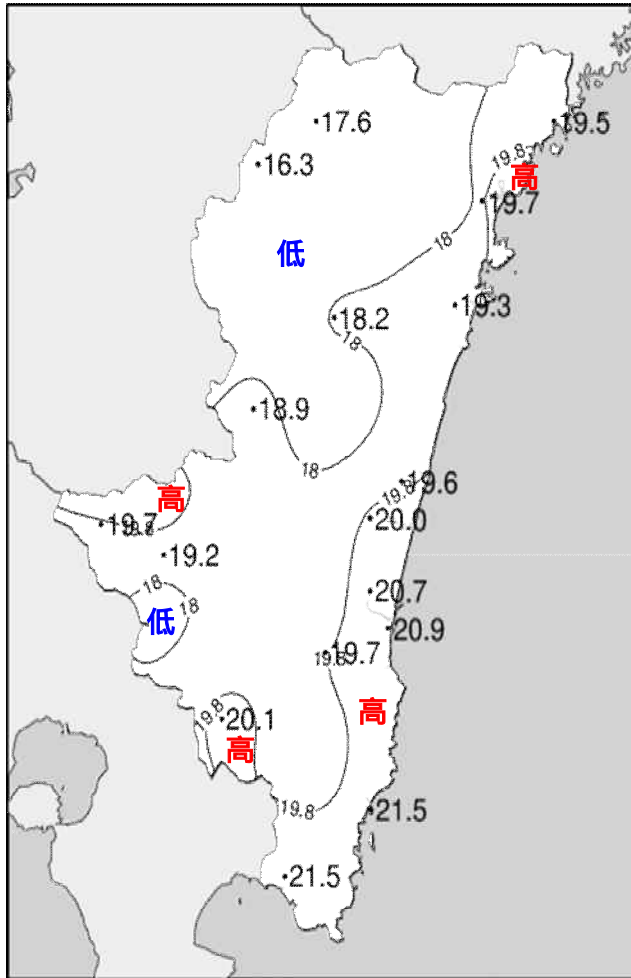
宮崎



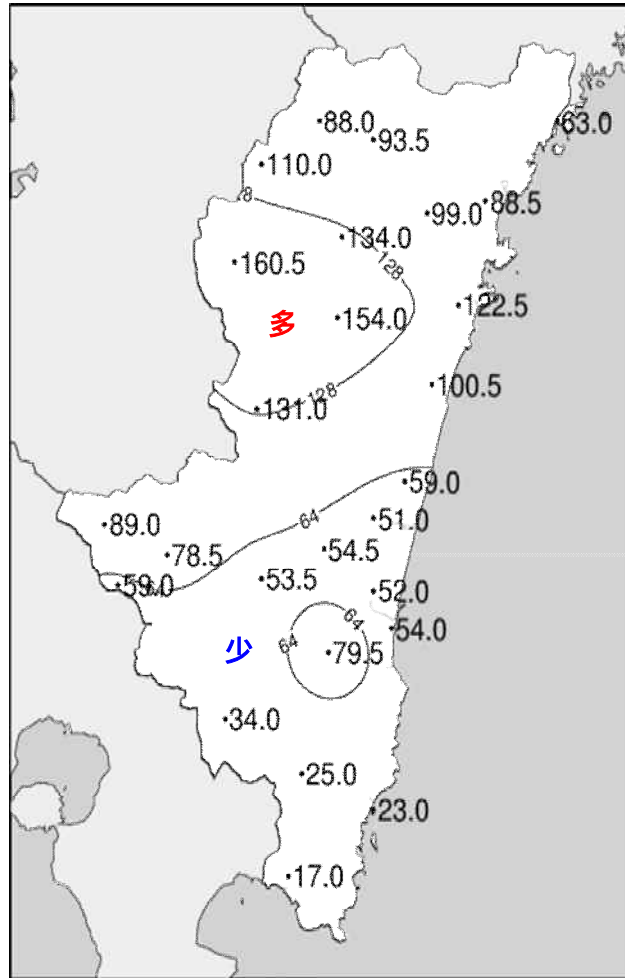
油津



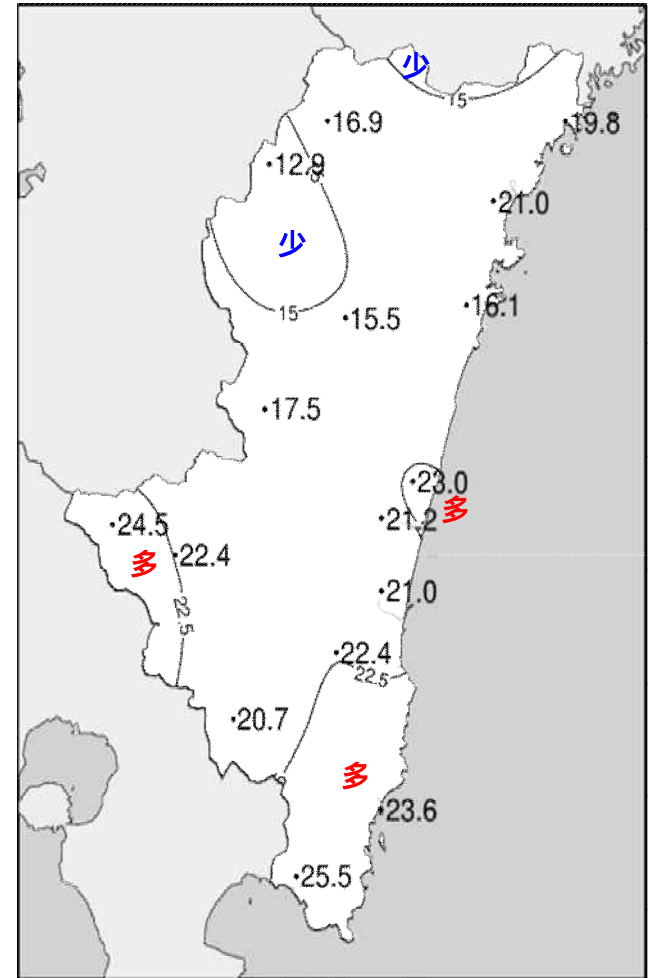
## 平成29年(2017年)10月中旬 気象分布図



2017年10月中旬気温観測値(°C)メッシュ平年値補正

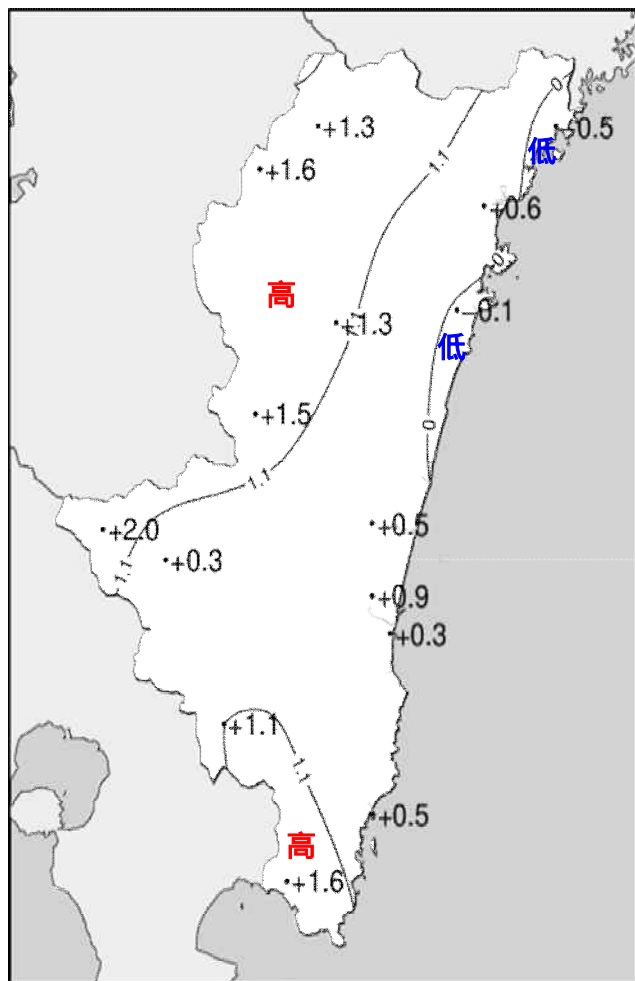


2017年10月中旬降水量観測値(ミリ)

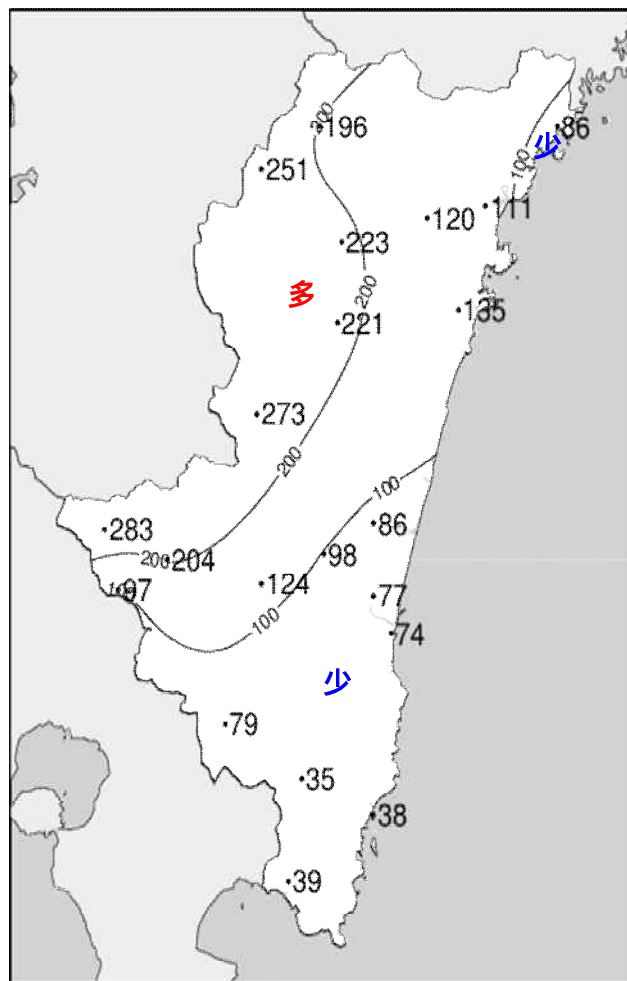


2017年10月中旬日照時間観測値(時間)

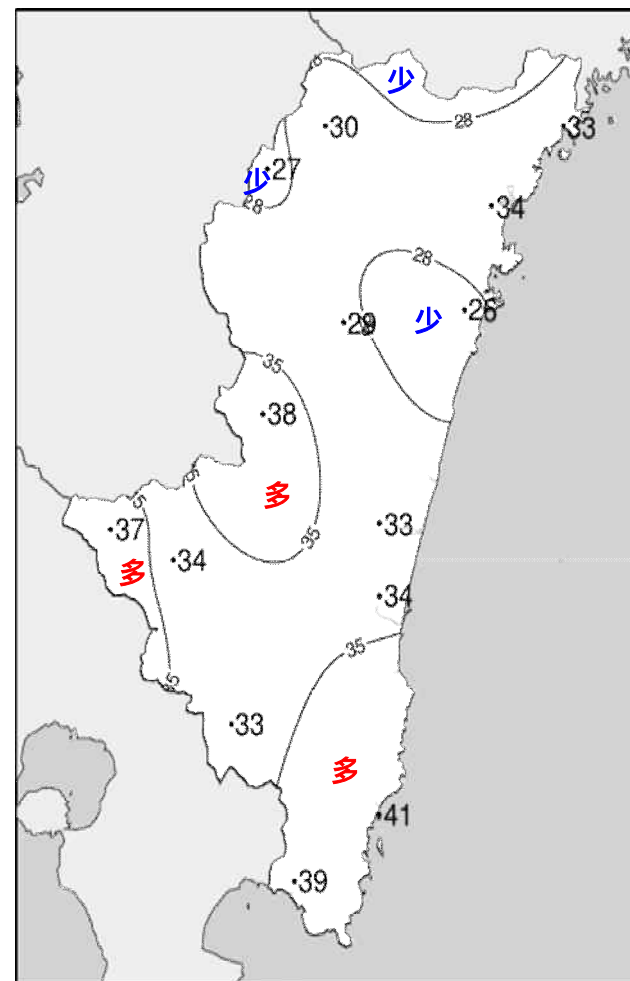
## 平成29年(2017年)10月中旬 気象分布図(平年差、平年比)



2017年10月中旬気温平年差 (°C)



2017年10月中旬降水量平年比 (%)



2017年10月中旬日照時間平年比 (%)

# 地域気象観測旬報

2017年10月11日～20日 宮崎県 (87)  
(1/5)

観測所名	高千穂												10 以上積算気温	176
日付	気温( )			風向・風速(m/s)					降水量(mm)			日照 (h)		
	平均	最高	最低	平均	最多	最大	風向	瞬間	風向	日計	1時間		10分	
11	20.5	27.5	16.0	1.1	NW	4.3	NW	10.4	NNW	0.0	0.0	0.0	7.2	
12	21.5	27.2	16.9	1.2	NNW	3.2	NNW	6.4	WNW	0.0	0.0	0.0	5.3	
13	20.5	25.7	17.4	1.8	NNW	4.4	NW	7.8	NW	0.0	0.0	0.0	4.3	
14	17.3	21.4	14.0	0.9	NNW	3.6	NW	6.8	NW	17.5	4.0	1.0	0.1	
15	15.5	17.4	14.0	0.6	SSE	2.5	SSE	4.8	SSE	25.5	4.5	1.5	0.0	
16	17.2	20.0	15.7	0.5	NNW	2	SSE	3.7	SSE	1.0	1.0	0.5	0.0	
17	15.9	18.3	14.6	0.7	NNW	2.5	NNW	3.7	N	22.0	7.5	2.0	0.0	
18	15.2	16.5	14.3	0.6	N	2.4	NNW	3.7	S	9.0	1.5	0.5	0.0	
19	16.4	19.0	15.0	0.6	NNW	2.1	SSE	3.7	ESE	3.0	1.0	0.5	0.0	
20	16.2	18.4	15.3	0.5	N	1.6	NNW	2.5	SSW	10.0	2.0	1.5	0.0	
前半旬	19.1	23.8	15.7	1.1	NNW					43.0			16.9	
後半旬	16.2	18.4	15.0	0.6	NNW					45.0			0.0	
旬	17.6	21.1	15.3	0.9	NNW					88.0			16.9	
平年差/比	+1.3	-2.1	+4.3							196			30	

観測所名	古江												10 以上積算気温	195
日付	気温( )			風向・風速(m/s)					降水量(mm)			日照 (h)		
	平均	最高	最低	平均	最多	最大	風向	瞬間	風向	日計	1時間		10分	
11	22.4	27.5	19.1	2.2	N	4	N	5.6	NNE	0.0	0.0	0.0	8.7	
12	22.9	27.3	19.4	2.1	N	4.1	NNE	5.5	NNE	0.0	0.0	0.0	6.7	
13	22.1	26.7	19.9	4.9	N	8.7	N	13.9	N	0.0	0.0	0.0	4.4	
14	19.8	22.5	17.0	6.6	N	10.5	N	16.8	N	9.5	2.5	1.0	0.0	
15	17.5	18.6	16.6	3.7	NNE	6.7	N	10.7	NNW	24.0	4.0	1.5	0.0	
16	18.6	20.2	17.6	5.3	N	9.4	N	13.7	N	3.5	2.0	2.0	0.0	
17	17.9	19.4	16.9	8.0	N	10.7	N	16.4	N	12.5	4.0	1.0	0.0	
18	17.6	19.0	16.3	4.6	N	9	N	12.7	N	3.0	1.5	0.5	0.0	
19	18.0	20.2	16.8	4.9	N	8.7	N	13.7	N	4.0	1.0	0.5	0.0	
20	18.0	19.0	17.2	5.7	N	8.4	N	14.1	N	6.5	1.5	1.0	0.0	
前半旬	20.9	24.5	18.4	3.9	N					33.5			19.8	
後半旬	18.0	19.6	17.0	5.7	N					29.5			0.0	
旬	19.5	22.0	17.7	4.8	N					63.0			19.8	
平年差/比	-0.5	-3.0	+1.5							86			33	

観測所名	鞍岡												10 以上積算気温	163
日付	気温( )			風向・風速(m/s)					降水量(mm)			日照 (h)		
	平均	最高	最低	平均	最多	最大	風向	瞬間	風向	日計	1時間		10分	
11	18.9	26.7	14.6	0.9	W	2.5	NE	5.2	E	0.0	0.0	0.0	6.3	
12	19.5	25.3	15.6	0.9	W	2.5	E	4.6	ENE	0.0	0.0	0.0	3.8	
13	18.0	24.2	14.9	0.9	ENE	2.5	ENE	5.6	ENE	0.0	0.0	0.0	2.8	
14	15.6	19.3	13.1	0.6	WSW	2.5	NE	5.9	NE	25.0	7.5	1.5	0.0	
15	14.8	16.8	12.9	0.6	WSW	1.9	W	4.4	W	27.5	7.5	2.0	0.0	
16	17.0	20.9	14.4	0.8	ENE	2.5	NE	6.1	SW	2.5	2.0	1.5	0.0	
17	14.4	16.6	13.1	0.4	ENE	1.8	NE	3.6	NE	36.0	14.5	4.0	0.0	
18	14.6	17.1	13.1	0.5	WSW	2.1	SW	6.3	SW	8.0	1.5	0.5	0.0	
19	15.4	18.2	13.6	0.5	NE	1.4	NE	3.2	NE	3.0	1.0	0.5	0.0	
20	14.9	16.8	14.0	0.5	ENE	1.7	NE	3.1	NNE	8.0	3.0	1.5	0.0	
前半旬	17.4	22.5	14.2	0.8	WSW					52.5			12.9	
後半旬	15.3	17.9	13.6	0.5	ENE					57.5			0.0	
旬	16.3	20.2	13.9	0.7	ENE					110.0			12.9	
平年差/比	+1.6	-0.8	+4.2							251			27	

観測所名	延岡												10 以上積算気温	197
日付	気温( )			風向・風速(m/s)					降水量(mm)			日照 (h)		
	平均	最高	最低	平均	最多	最大	風向	瞬間	風向	日計	1時間		10分	
11	22.8	27.6	18.9	2.0	W	3.7	E	6.0	E	0.0	0.0	0.0	9.4	
12	23.0	27.9	19.0	2.2	W	4.1	ESE	6.5	SE	0.0	0.0	0.0	7.2	
13	22.4	26.9	19.4	2.3	NE	5.3	NNW	7.6	NNE	0.0	0.0	0.0	4.4	
14	19.8	22.6	15.7	2.6	W	6.4	NNW	9.4	N	23.0	7.0	1.5	0.0	
15	17.2	19.1	15.8	1.2	W	3.7	W	5.6	W	25.0	4.0	2.0	0.0	
16	18.7	20.8	17.5	1.1	NNW	4.8	NW	7.9	NNW	6.0	4.0	3.0	0.0	
17	18.6	20.4	16.9	3.2	NNW	6.8	NNW	11.0	N	17.5	5.5	1.5	0.0	
18	17.6	19.3	16.6	1.5	WNW	5.6	N	9.0	N	5.0	2.0	0.5	0.0	
19	18.4	21.4	16.7	1.4	NE	3.8	NE	6.9	N	4.5	1.5	1.0	0.0	
20	18.4	19.9	17.1	1.5	NW	4.3	NW	7.3	NW	7.5	2.0	1.0	0.0	
前半旬	21.0	24.8	17.8	2.1	W					48.0			21.0	
後半旬	18.3	20.4	17.0	1.7	NNW					40.5			0.0	
旬	19.7	22.6	17.4	1.9	W					88.5			21.0	
平年差/比	+0.6	-2.1	+2.9							111			34	

# 地域気象観測旬報

2017年10月11日～20日 宮崎県 (87)  
(2/5)

観測所名	日向										10 以上積算気温			193
日付	気温( )			風向・風速(m/s)						降水量(mm)			日照 (h)	
	平均	最高	最低	平均	最多	最大	風向	瞬間	風向	日計	1時間	10分		
11	23.0	<u>29.3</u>	19.5	1.2	WNW	2.4	SE	5.2	SE	0.0	0.0	0.0	7.5	
12	23.0	28.1	19.1	1.3	W	2.7	ESE	5.3	ESE	0.0	0.0	0.0	5.1	
13	21.7	26.3	18.7	0.9	WSW	2.8	WSW	5.1	E	0.0	0.0	0.0	3.5	
14	18.8	21.7	<u>15.0</u>	0.8	W	<u>3.9</u>	W	<u>8.4</u>	W	<u>48.0</u>	<u>17.5</u>	<u>3.5</u>	0.0	
15	17.1	18.6	15.4	1.0	WSW	2.7	WSW	5.2	WSW	30.0	7.0	2.5	0.0	
16	18.4	20.3	17.3	0.8	W	2	W	3.8	SW	9.0	6.0	3.0	0.0	
17	17.9	19.7	17.0	0.6	WSW	1.6	WSW	3.7	W	13.0	5.0	1.5	0.0	
18	17.2	18.3	16.5	1.4	W	2.2	W	4.9	W	4.0	1.0	0.5	0.0	
19	18.1	20.1	17.0	0.5	WNW	2.6	W	5.1	W	7.0	1.5	0.5	0.0	
20	18.0	19.4	17.1	0.6	W	1.8	W	3.6	WNW	11.5	2.0	1.0	0.0	
前半旬	20.7	24.8	17.5	1.0	W					78.0			16.1	
後半旬	17.9	19.6	17.0	0.8	W					44.5			0.0	
旬	19.3	22.2	17.3	0.9	W					122.5			16.1	
平年差/比	-0.1	-3.0	+2.3							135			26	

観測所名	神門										10 以上積算気温			182
日付	気温( )			風向・風速(m/s)						降水量(mm)			日照 (h)	
	平均	最高	最低	平均	最多	最大	風向	瞬間	風向	日計	1時間	10分		
11	21.6	<u>29.6</u>	16.9	0.5	ESE	2.5	E	5.0	ESE	0.0	0.0	0.0	5.8	
12	21.2	28.8	16.2	0.5	SSE	2.3	SE	4.6	S	0.0	0.0	0.0	5.2	
13	20.6	28.0	15.6	0.6	SE	<u>3.1</u>	E	<u>6.8</u>	E	0.0	0.0	0.0	4.5	
14	18.0	21.5	<u>13.7</u>	0.3	SSE	1.3	SSE	3.4	NW	<u>52.5</u>	<u>13.0</u>	<u>3.0</u>	0.0	
15	15.7	17.4	14.0	0.0	NNE	0.6	S	1.8	ESE	34.5	5.5	2.0	0.0	
16	17.5	19.2	16.1	0.1	S	0.9	S	1.9	S	11.5	3.0	1.5	0.0	
17	17.4	19.2	16.1	0.3	SSE	1.5	SSE	2.9	S	15.5	4.5	1.0	0.0	
18	15.8	16.5	15.3	0.2	SSE	1.2	SSE	2.5	SSE	14.0	2.0	0.5	0.0	
19	17.1	20.3	15.5	0.3	SSE	2.1	SSE	4.3	SSE	11.0	2.0	1.0	0.0	
20	17.4	18.9	16.5	0.1	SSE	1.1	SSE	2.1	SSE	15.0	2.0	1.0	0.0	
前半旬	19.4	25.1	15.3	0.4	SSE					87.0			15.5	
後半旬	17.0	18.8	15.9	0.2	SSE					67.0			0.0	
旬	18.2	21.9	15.6	0.3	SSE					154.0			15.5	
平年差/比	+1.3	-2.4	+4.0							221			29	

観測所名	西米良										10 以上積算気温			189
日付	気温( )			風向・風速(m/s)						降水量(mm)			日照 (h)	
	平均	最高	最低	平均	最多	最大	風向	瞬間	風向	日計	1時間	10分		
11	21.5	28.7	17.5	1.1	N	<u>4.6</u>	ENE	<u>7.9</u>	E	0.0	0.0	0.0	7.7	
12	20.8	<u>28.9</u>	16.1	0.8	N	2.1	NE	3.7	NE	0.0	0.0	0.0	5.8	
13	21.6	28.2	16.9	1.3	SW	3.7	SW	7.0	WSW	0.0	0.0	0.0	4.0	
14	18.8	22.0	<u>14.4</u>	0.8	N	2.3	NNE	3.7	E	<u>49.5</u>	<u>13.0</u>	3.0	0.0	
15	16.6	18.6	14.8	1.0	N	2.3	SW	4.6	S	28.0	8.5	<u>3.0</u>	0.0	
16	18.4	20.2	16.8	0.9	SW	1.7	SW	3.5	S	6.0	1.5	1.0	0.0	
17	18.6	20.3	17.7	1.0	SW	2.4	SW	5.9	S	20.5	8.0	2.0	0.0	
18	16.8	17.8	16.3	1.0	SW	1.9	SSW	4.8	SSE	8.5	2.5	1.0	0.0	
19	17.9	20.5	16.4	1.0	S	2.3	SSW	4.5	S	10.5	4.0	2.0	0.0	
20	18.1	19.7	17.3	0.9	SW	1.9	SSW	4.7	S	8.0	1.5	0.5	0.0	
前半旬	19.9	25.3	15.9	1.0	N					77.5			17.5	
後半旬	18.0	19.7	16.9	1.0	SW					53.5			0.0	
旬	18.9	22.5	16.4	1.0	SW					131.0			17.5	
平年差/比	+1.5	-2.1	+3.8							273			38	

観測所名	高鍋										10 以上積算気温			196
日付	気温( )			風向・風速(m/s)						降水量(mm)			日照 (h)	
	平均	最高	最低	平均	最多	最大	風向	瞬間	風向	日計	1時間	10分		
11	22.3	<u>28.4</u>	17.6	1.4	NNW	<u>3.7</u>	SE	6.0	ESE	0.0	0.0	0.0	10.4	
12	22.6	27.9	17.8	1.2	NNW	3.4	SE	5.5	ESE	0.0	0.0	0.0	9.1	
13	21.5	25.7	17.8	1.3	E	3.4	E	6.0	E	0.0	0.0	0.0	3.5	
14	19.0	23.2	<u>15.2</u>	0.8	NW	3.3	NW	6.7	NW	<u>17.5</u>	<u>6.0</u>	2.0	0.0	
15	17.6	19.5	16.0	1.1	N	2.3	N	<u>6.9</u>	E	16.0	3.5	2.0	0.0	
16	18.8	20.6	17.4	0.7	NW	1.4	N	4.4	N	4.5	2.5	1.5	0.0	
17	18.7	20.5	17.4	0.7	NW	1.8	ESE	5.1	N	9.0	2.5	2.0	0.0	
18	18.4	20.1	17.3	1.0	NNW	2.1	NNE	6.3	N	0.5	0.5	0.5	0.0	
19	18.4	20.4	17.5	0.8	NNW	2.3	N	5.9	ESE	5.5	2.0	1.0	0.0	
20	18.7	20.3	17.5	0.8	NNW	2.2	N	4.8	N	6.0	3.0	<u>2.5</u>	0.0	
前半旬	20.6	24.9	16.9	1.2	NNW					33.5			23.0	
後半旬	18.6	20.4	17.4	0.8	NW					25.5			0.0	
旬	19.6	22.7	17.2	1.0	NNW					59.0			23.0	
平年差/比	//	//	//							//			//	

# 地域気象観測旬報

2017年10月11日～20日 宮崎県 (87)  
(3/5)

観測所名	加久藤										10 以上積算気温			197
日付	気温( )			風向・風速(m/s)					降水量(mm)			日照 (h)		
	平均	最高	最低	平均	最多	最大	風向	瞬間	風向	日計	1時間		10分	
11	21.3	28.9	16.9	1.1	S	4.3	SW	7.3	SW	0.0	0.0	0.0	8.0	
12	21.3	29.3	15.0	1.0	WNW	3.3	WNW	6.7	SW	0.0	0.0	0.0	8.8	
13	22.3	27.9	17.4	1.4	ENE	4.1	NNW	6.6	NNW	0.0	0.0	0.0	6.9	
14	19.6	22.2	15.7	1.1	E	2.6	NE	5.4	E	30.0	7.0	2.0	0.0	
15	17.7	18.8	16.8	3.1	ENE	4.6	ENE	9.3	NE	28.0	10.0	4.0	0.0	
16	19.7	22.1	17.8	2.7	ENE	3.7	ENE	8.1	E	0.5	0.5	0.5	0.0	
17	19.2	21.7	17.7	2.3	ENE	3.2	E	7.3	E	20.5	12.5	3.0	0.0	
18	18.3	20.8	17.4	2.3	ENE	3.6	E	8.0	E	3.5	1.5	1.0	0.0	
19	18.8	21.2	17.2	1.9	ENE	3.4	E	6.8	E	3.5	1.5	1.0	0.0	
20	19.2	22.0	18.0	2.1	ENE	3.3	ENE	7.1	NE	3.0	2.0	0.5	0.8	
前半旬	20.4	25.4	16.4	1.5	ENE					58.0			23.7	
後半旬	19.0	21.6	17.6	2.3	ENE					31.0			0.8	
旬	19.7	23.5	17.0	1.9	ENE					89.0			24.5	
平年差/比	+2.0	-1.2	+5.1							283			37	

観測所名	西都										10 以上積算気温			200
日付	気温( )			風向・風速(m/s)					降水量(mm)			日照 (h)		
	平均	最高	最低	平均	最多	最大	風向	瞬間	風向	日計	1時間		10分	
11	22.9	30.2	17.7	1.7	NW	4.9	ESE	8.3	ESE	0.0	0.0	0.0	9.1	
12	22.8	28.6	17.6	1.5	ESE	4.2	ESE	6.2	ESE	0.0	0.0	0.0	9.0	
13	21.8	26.7	17.5	1.8	NW	4.6	ESE	7.1	E	0.0	0.0	0.0	3.1	
14	20.0	23.7	15.6	1.8	NNW	5.5	NNW	8.4	NNW	13.0	5.5	2.0	0.0	
15	18.1	20.0	16.4	2.1	NE	5.4	NE	9.8	NE	16.0	4.0	1.5	0.0	
16	19.3	21.0	18.0	1.6	ENE	3.7	ENE	6.0	NE	3.0	1.0	0.5	0.0	
17	19.1	20.9	17.9	1.6	ENE	4	NE	6.3	NE	7.0	2.0	1.0	0.0	
18	18.3	20.0	17.3	1.5	NNW	4.4	NE	7.8	NNE	1.5	0.5	0.5	0.0	
19	18.9	20.7	17.9	1.3	NNE	3.5	ENE	5.7	E	6.0	1.5	1.0	0.0	
20	19.1	20.4	18.2	1.6	ENE	4.1	ENE	6.6	NE	4.5	1.0	0.5	0.0	
前半旬	21.1	25.8	17.0	1.8	NW					29.0			21.2	
後半旬	18.9	20.6	17.9	1.5	ENE					22.0			0.0	
旬	20.0	23.2	17.4	1.7	NE					51.0			21.2	
平年差/比	+0.5	-2.2	+2.8							86			33	

観測所名	小林										10 以上積算気温			192
日付	気温( )			風向・風速(m/s)					降水量(mm)			日照 (h)		
	平均	最高	最低	平均	最多	最大	風向	瞬間	風向	日計	1時間		10分	
11	22.7	29.0	18.0	2.3	WNW	4.3	NNW	8.3	WNW	0.0	0.0	0.0	10.1	
12	22.6	28.6	17.2	2.1	WNW	4.1	W	6.7	WNW	0.0	0.0	0.0	7.9	
13	22.2	28.1	19.1	2.7	S)	4.6)	SE)	7.0)	SSE)	0.0	0.0)	0.0)	4.4)	
14	19.0	21.0	15.3	1.2	SSE	4	N	6.2	N	18.0	4.5	1.5	0.0	
15	16.9	18.4	15.6	3.2	SSE	5.4	S	9.0	SSE	19.0	5.0	2.0	0.0	
16	18.3	20.1	16.7	2.4	SSE	3.9	SE	6.4	SSE	4.5	1.5	1.0	0.0	
17	17.9	20.1	16.6	2.4	SE	4.6	SE	7.2	SE	17.5	12.0	3.0	0.0	
18	17.3	18.9	16.4	2.2	S	4.2	S	6.6	SSE	6.0	1.5	0.5	0.0	
19	17.7	19.6	16.5	2.1	SSE	4.1	SSE	6.8	SE	8.5	2.5	1.5	0.0	
20	17.7	19.1	17.1	2.2	SE	4.2	SE	7.0	SE	5.0	1.0	0.5	0.0	
前半旬	20.7	25.0	17.0	2.3	WNW)					37.0			22.4	
後半旬	17.8	19.6	16.7	2.3	SE)					41.5			0.0	
旬	19.2	22.3	16.9	2.3	SE)					78.5			22.4	
平年差/比	+0.3	-2.3	+2.8							204			34	

観測所名	宮崎										10 以上積算気温			207
日付	気温( )			風向・風速(m/s)					降水量(mm)			日照 (h)		
	平均	最高	最低	平均	最多	最大	風向	瞬間	風向	日計	1時間		10分	
11	24.4	30.7	19.9	2.5	WNW	4.3	WNW	8.3	SE	0.0	0.0	0.0	9.7	
12	24.2	29.9	18.9	2.4	WNW	4.9	SW	8.3	WSW	0.0	0.0	0.0	8.8	
13	23.4	26.0	20.8	2.9	ENE	5	NE	7.1	ESE	0.0	0.0	0.0	2.5	
14	20.9	24.1	16.3	2.2	NE	5.1	NE	8.3	N	8.0	5.0	1.0	0.0	
15	18.4	20.2	16.7	3.2	NE	5.8	NE	10.5	NE	18.0	5.5	4.0	0.0	
16	19.8	21.4	18.3	2.2	NE	4.8	NE	8.4	NNE	1.5	0.5	0.5	0.0	
17	19.4	20.9	18.2	2.2	NE	5	NE	9.1	NE	13.0	3.5	2.5	0.0	
18	18.6	20.3	17.5	2.0	NNE	6	NE	9.4	N	1.5	1.0	0.5	0.0	
19	18.6	19.7	17.9	1.3	N	3.9	NE	6.0	NE	6.0	1.0	0.5	0.0	
20	19.5	20.9	18.4	2.3	NE	4.8	NE	8.9	NE	4.0	2.0	1.0	0.0	
前半旬	22.3	26.2	18.5	2.6	WNW)					26.0			21.0	
後半旬	19.2	20.6	18.1	2.0	NE)					26.0			0.0	
旬	20.7	23.4	18.3	2.3	NE)					52.0			21.0	
平年差/比	+0.9	-1.4	+2.9							77			34	

# 地域気象観測旬報

2017年10月11日～20日 宮崎県 (87)  
(4/5)

観測所名	10 以上積算気温										197		
日付	気温( )			風向・風速(m/s)					降水量(mm)			日照(h)	
	平均	最高	最低	平均	最多	最大	風向	瞬間	風向	日計	1時間		10分
11	23.9	30.3	19.0	1.6	WNW	4.2	SW	7.3	SW	0.0	0.0	0.0	8.9
12	23.9	30.2	18.5	1.9	W	4	SW	7.2	WSW	0.0	0.0	0.0	9.7
13	22.7	26.7	20.0	2.1	E	5.4	ESE	7.8	E	0.0	0.0	0.0	3.7
14	20.2	23.9	15.6	1.7	ENE	4.7	ESE	7.1	ESE	9.5	4.5	1.5	0.1
15	17.2	18.7	15.9	2.3	ESE	3.7	E	7.7	ENE	21.5	6.0	2.5	0.0
16	18.3	19.6	17.2	2.3	ESE	3.6	ESE	5.5	E	9.0	2.0	1.0	0.0
17	17.9	19.0	16.9	2.4	ESE	3.9	SE	5.9	E	12.5	3.5	2.0	0.0
18	16.9	18.2	16.0	1.6	ESE	3.4	ESE	5.5	E	10.5	2.0	1.0	0.0
19	17.8	18.8	16.9	1.3	E	3.6	ESE	5.4	NE	13.5	1.5	1.0	0.0
20	18.3	19.4	17.5	2.4	E	3.9	ESE	6.2	ESE	3.0	1.5	0.5	0.0
前半旬	21.6	26.0	17.8	1.9	ENE					31.0			22.4
後半旬	17.8	19.0	16.9	2.0	ESE					48.5			0.0
旬	19.7	22.5	17.4	2.0	ESE					79.5			22.4
平年差/比	//	//	//							//			//

観測所名	10 以上積算気温										209		
日付	気温( )			風向・風速(m/s)					降水量(mm)			日照(h)	
	平均	最高	最低	平均	最多	最大	風向	瞬間	風向	日計	1時間		10分
11	23.9	28.3	19.6	3.6	W	7.8	SSE	9.8	SSE	0.0	0.0	0.0	
12	24.3	29.3	19.5	2.8	WNW	5.6	W	7.7	W	0.0	0.0	0.0	
13	23.6	26.4	21.3	4.2	NE	7	NNE	8.7	NNE	0.0	0.0	0.0	
14	21.3	24.8	16.5	4.9	NNE	8.9	NNE	11.3	NNE	8.0	4.0	1.5	
15	18.7	20.3	17.0	7.6	NNE	11.7	NNE	14.4	NNE	18.0	6.0	3.0	
16	20.1	21.0	18.3	7.0	NNE	8.8	NNE	11.3	NNE	1.5	0.5	0.5	
17	19.7	20.9	18.6	6.9	NNE	9.6	NNE	13.4	NNE	7.0	2.5	1.0	
18	18.8	20.5	16.9	6.2	NNE	10.8	NNE	12.9	N	3.0	1.5	0.5	
19	18.6	19.6	17.9	3.5	WNW	8.5	NNE	10.8	NNE	12.5	1.5	1.0	
20	19.7	21.1	18.3	7.0	NNE	10.5	NNE	13.9	NNE	4.0	1.5	1.0	
前半旬	22.4	25.8	18.8	4.6	NNE					26.0			
後半旬	19.4	20.6	18.0	6.1	NNE					28.0			
旬	20.9	23.2	18.4	5.4	NNE					54.0			
平年差/比	+0.3	-1.7	+2.1							74			

観測所名	10 以上積算気温										201		
日付	気温( )			風向・風速(m/s)					降水量(mm)			日照(h)	
	平均	最高	最低	平均	最多	最大	風向	瞬間	風向	日計	1時間		10分
11	23.4	30.2	17.8	1.4	WSW	3.8	SW	7.1	SW	0.0	0.0	0.0	8.7
12	23.5	30.2	17.5	1.6	SW	4.2	S	7.7	WSW	0.0	0.0	0.0	9.5
13	22.7	29.1	18.7	1.6	NNE	4.3	N	6.4	NNE	0.0	0.0	0.0	2.2
14	20.6	25.3	15.7	3.4	NNE	6.3	NE	11.7	NNE	11.5	5.0	1.5	0.1
15	17.9	20.8	16.2	5.3	NNE	8.1	NNE	13.7	NNE	11.0	5.5	1.5	0.2
16	19.1	20.9	17.6	4.9	NNE	6.5	NNE	10.9	NNE	3.0	3.0	2.0	0.0
17	18.7	20.2	17.7	4.5	NNE	5.8	NNE	10.2	NNE	2.5	1.0	0.5	0.0
18	17.9	19.6	16.8	4.9	NNE	6.5	NNE	11.4	NNE	1.5	1.0	1.0	0.0
19	18.3	20.0	17.1	3.7	N	5.5	NNE	9.0	NE	4.0	2.0	1.5	0.0
20	19.2	21.5	17.8	4.9	NNE	6.8	NE	12.1	NNE	0.5	0.5	0.5	0.0
前半旬	21.6	27.1	17.2	2.7	NNE					22.5			20.7
後半旬	18.6	20.4	17.4	4.6	NNE					11.5			0.0
旬	20.1	23.8	17.3	3.6	NNE					34.0			20.7
平年差/比	+1.1	-1.1	+3.2							79			33

観測所名	10 以上積算気温										215		
日付	気温( )			風向・風速(m/s)					降水量(mm)			日照(h)	
	平均	最高	最低	平均	最多	最大	風向	瞬間	風向	日計	1時間		10分
11	24.2	29.4	19.9	3.3	WNW	4.9	WNW	7.0	SSE	0.0	0.0	0.0	9.5
12	24.7	30.0	20.4	2.8	WNW	5.1	WSW	7.7	WSW	0.0	0.0	0.0	9.3
13	23.7	27.7	19.8	2.5	WNW	5.1	ENE	7.2	ENE	0.0	0.0	0.0	4.4
14	22.0	24.9	17.5	2.4	N	6.2	WNW	10.6	NNE	4.5	3.0	1.0	0.4
15	19.8	21.3	18.0	2.7	NNW	4.9	NNE	10.6	NNE	3.0	2.0	0.5	0.0
16	20.8	22.1	19.2	2.5	N	3.8	N	9.4	NNE	0.0	0.0	0.0	0.0
17	20.0	21.0	19.1	2.6	N	4.4	N	10.9	N	10.5	8.5	4.5	0.0
18	19.5	20.9	18.1	2.9	NNW	4.2	NNE	10.3	NNW	3.5	1.5	1.0	0.0
19	20.1	21.3	18.7	2.4	NW	4.5	NW	8.4	NE	1.0	0.5	0.5	0.0
20	20.5	21.8	19.6	2.7	N	4.5	NNE	9.8	N	0.5	0.5	0.5	0.0
前半旬	22.9	26.7	19.1	2.7	WNW					7.5			23.6
後半旬	20.2	21.4	18.9	2.6	N					15.5			0.0
旬	21.5	24.0	19.0	2.7	N					23.0			23.6
平年差/比	+0.5	-1.0	+1.7							38			41



# 地域気象観測旬報

2017年10月11日～20日 宮崎県 (87)  
(5/5)

観測所名	串間									10 以上積算気温			215
日付	気温( )			風向・風速(m/s)						降水量(mm)			日照 (h)
	平均	最高	最低	平均	最多	最大	風向	瞬間	風向	日計	1時間	10分	
11	23.3	28.7	18.5	1.5	NE	3.7	S	6.7	S	0.0	0.0	0.0	9.2
12	24.1	29.1	18.9	1.4	NE	3.3	SSW	5.4	SSW	0.0	0.0	0.0	9.5
13	23.5	28.9	19.2	2.0	NE	4.6	ENE	7.3	NE	0.0	0.0	0.0	3.9
14	22.1	25.8	17.3	3.1	NE	5.8	NE	10.9	NE	4.5	3.0	1.0	0.2
15	19.9	22.7	18.3	4.8	NE	8.1	NE	13.8	NE	0.5	0.5	0.5	1.1
16	21.2	22.6	20.1	4.6	NE	6.6	NE	13.0	NE	0.0	0.0	0.0	0.0
17	20.2	21.4	19.2	4.2	NE	6.5	NE	11.4	NE	5.5	2.5	1.0	0.0
18	19.7	21.6	18.2	3.9	NE	6.6	NE	12.6	ENE	6.0	4.0	1.5	0.0
19	20.2	22.1	18.4	2.6	NE	6.3	ENE	11.3	NE	0.5	0.5	0.5	0.0
20	20.9	23.1	19.6	4.8	NE	7.5	NE	13.9	ENE	0.0	0.0	0.0	1.6
前半旬	22.6	27.0	18.4	2.6	NE					5.0			23.9
後半旬	20.4	22.2	19.1	4.0	NE					12.0			1.6
旬	21.5	24.6	18.8	3.3	NE					17.0			25.5
平年差/比	+1.6	-0.9	+3.6							39			39

# 地域雨量観測旬報

2017年10月11日～20日 宮崎県 (87)

(1/1)

観測所名	日之影				諸塚				北方				椎葉				都農				えびの			
	降水量(mm)				降水量(mm)				降水量(mm)				降水量(mm)				降水量(mm)				降水量(mm)			
日付	日計	平年比	最大1時間	最大10分間	日計	平年比	最大1時間	最大10分間	日計	平年比	最大1時間	最大10分間	日計	平年比	最大1時間	最大10分間	日計	平年比	最大1時間	最大10分間	日計	平年比	最大1時間	最大10分間
11	0.0		0.0	0.0	0.0		0.0	0.0	0.0		0.0	0.0	0.0		0.0	0.0	0.0		0.0	0.0	0.0		0.0	0.0
12	0.0		0.0	0.0	0.0		0.0	0.0	0.0		0.0	0.0	0.0		0.0	0.0	0.0		0.0	0.0	0.0		0.0	0.0
13	0.0		0.0	0.0	0.0		0.0	0.0	0.0		0.0	0.0	0.0		0.0	0.0	0.0		0.0	0.0	0.0		0.0	0.0
14	16.5		4.5	1.5	34.5		9.0	2.0	28.5		8.0	2.0	34.5		7.5	2.0	36.0		8.0	2.0	17.0		6.0	2.0
15	26.0		4.5	1.5	31.5		4.5	1.5	23.5		4.5	2.0	44.0		6.5	3.5	29.0		6.5	4.5	15.0		4.5	2.0
半旬計/最大	42.5	//	4.5	1.5	66.0	232	9.0	2.0	52.0	140	8.0	2.0	78.5	//	7.5	3.5	65.0	//	8.0	4.5	32.0	103	6.0	2.0
16	1.5		0.5	0.5	6.5		2.0	1.0	3.5		1.0	1.0	9.5		4.5	2.0	11.5		4.5	2.5	2.0		1.0	0.5
17	21.5		8.5	2.5	24.0		6.0	2.5	18.0		4.0	1.0	34.5		10.0	2.5	9.5		3.5	1.0	13.0		8.5	3.5
18	13.5		2.5	0.5	13.5		2.5	1.0	9.5		1.5	0.5	19.0		4.0	1.0	1.5		0.5	0.5	2.5		1.5	0.5
19	5.0		1.5	0.5	12.5		3.0	1.0	6.0		2.5	1.0	11.5		3.5	2.0	6.5		2.0	1.0	7.5		2.5	1.5
20	9.5		2.0	1.5	11.5		3.0	1.0	10.0		2.5	1.0	7.5		2.0	0.5	6.5		2.0	1.5	2.0		1.0	0.5
半旬計/最大	51.0	//	8.5	2.5	68.0	272	6.0	2.5	47.0	147	4.0	1.0	82.0	//	10.0	2.5	35.5	//	4.5	2.5	27.0	95	8.5	3.5
旬計	93.5	//			134.0	223			99.0	120			160.5	//			100.5	//			59.0	97		
旬最大	26.0		8.5	2.5	34.5		9.0	2.5	28.5		8.0	2.0	44.0		10.0	3.5	36.0		8.0	4.5	17.0		8.5	3.5
起日	15		17	17	14		14	17	14		14	15	15		17	15	14		14	15	14		17	17

観測所名	野尻				国富				深瀬															
	降水量(mm)				降水量(mm)				降水量(mm)				降水量(mm)				降水量(mm)				降水量(mm)			
日付	日計	平年比	最大1時間	最大10分間	日計	平年比	最大1時間	最大10分間	日計	平年比	最大1時間	最大10分間	日計	平年比	最大1時間	最大10分間	日計	平年比	最大1時間	最大10分間	日計	平年比	最大1時間	最大10分間
11	0.0		0.0	0.0	0.0		0.0	0.0	0.0		0.0	0.0												
12	0.0		0.0	0.0	0.0		0.0	0.0	0.0		0.0	0.0												
13	0.0		0.0	0.0	0.0		0.0	0.0	0.0		0.0	0.0												
14	14.5		5.5	1.5	11.5		5.0	1.5	7.5		4.0	1.0												
15	10.5		4.0	2.5	15.5		5.0	2.0	5.5		2.5	1.0												
半旬計/最大	25.0	115	5.5	2.5	27.0	99	5.0	2.0	13.0	38	4.0	1.0												
16	3.5		1.5	1.0	4.5		1.0	1.0	2.5		1.0	1.0												
17	13.0		6.0	2.0	8.5		2.5	1.0	4.0		2.5	1.0												
18	4.0		1.5	0.5	3.0		1.0	0.5	2.5		1.0	0.5												
19	7.5		2.0	1.0	10.0		2.5	1.0	2.0		1.0	0.5												
20	0.5		0.5	0.5	1.5		0.5	0.5	1.0		0.5	0.5												
半旬計/最大	28.5	148	6.0	2.0	27.5	119	2.5	1.0	12.0	39	2.5	1.0												
旬計	53.5	124			54.5	98			25.0	35														
旬最大	14.5		6.0	2.5	15.5		5.0	2.0	7.5		4.0	1.0												
起日	14		17	15	15		15	15	14		14	17												