

宮 崎 県 農 業 気 象 速 報

平成 29年 10月 上旬

宮 崎 地 方 気 象 台
平成 29年 10月 12日

気 象 概 況

期間中、天気は周期的に変化し、6日は前線や湿った空気の影響で、大気の状態が不安定となり、平野部で日降水量が100mm以上の大雨となった観測所があった。

また、7日から10日にかけて高気圧に覆われ、概ね晴れとなって気温が上がり、日最高気温が30以上の真夏日となった観測所があった。

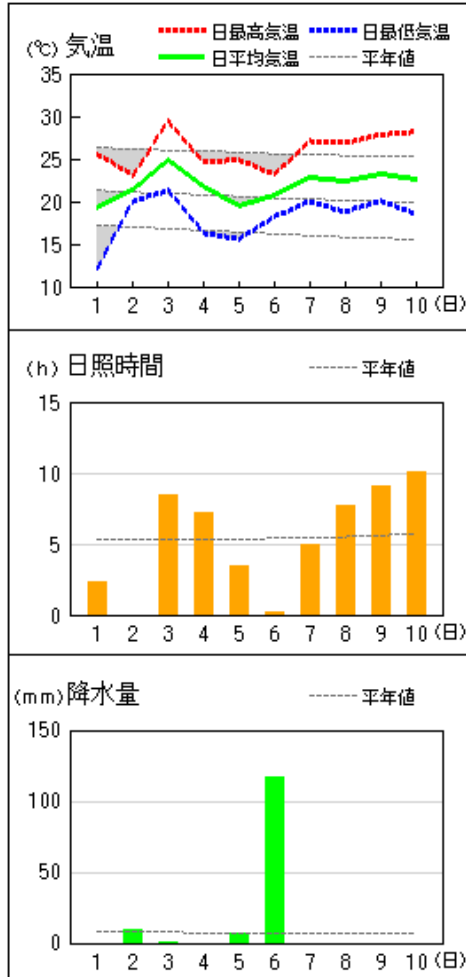
県内各地の旬平均気温は、平年差+0.3～+2.4で平年よりかなり高いか、平年より高かった。旬降水量は、16.5mm～193.0mm(平年比42%～273%)で平年並で、日向、宮崎、深瀬では平年より多く、古江、延岡、西都では平年よりかなり多く、小林、都城では平年より少なかった。旬日照時間は、平年比94%～120%で平年並で、鞍岡、西米良、小林、串間では平年より多かった。

宮崎市の旬平均気温は平年よりかなり高く、旬降水量は平年より多く、旬日照時間は平年並だった。

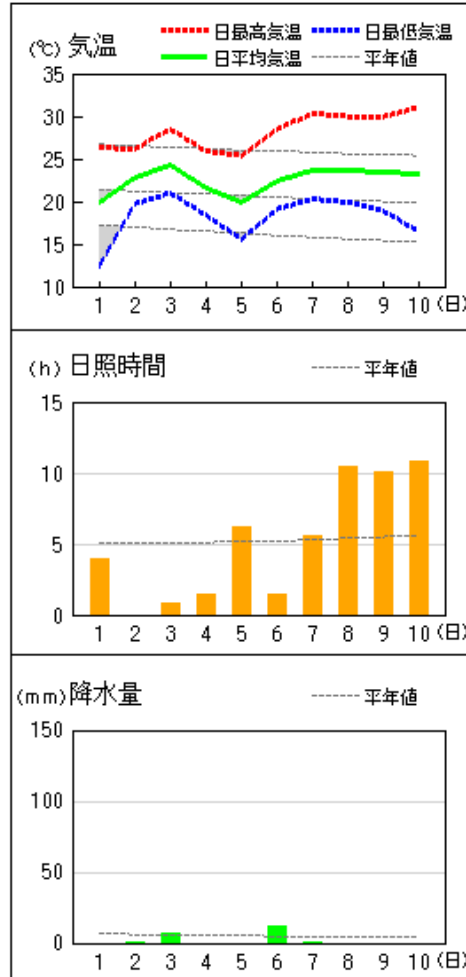
日々の天気概況	宮崎市の昼間の天気
1日 はじめ高気圧に覆われたが、次第に気圧の谷の影響を受けた。	曇時々晴
2日 湿った空気や前線の影響を受けた。	雨時々曇
3日 はじめ前線や気圧の谷の影響を受けたが、次第に高気圧に覆われた。	曇時々晴
4日 はじめ高気圧に覆われたが、次第に気圧の谷の影響を受けた。	曇時々晴
5日 はじめ高気圧に覆われたが、次第に気圧の谷や湿った空気の影響を受けた。	曇時々晴一時雨
6日 はじめ前線や湿った空気の影響を受けたが、次第に高気圧に覆われた。	大雨時々晴一時曇
7日 はじめ気圧の谷や湿った空気の影響を受けたが、次第に高気圧に覆われた。	晴時々曇
8日 高気圧に覆われたが、湿った空気の影響を受けた。	晴後一時曇
9日 高気圧に覆われた。	晴
10日 高気圧に覆われた。	快晴

地上気象 気象経過図：2017年10月01日-2017年10月10日

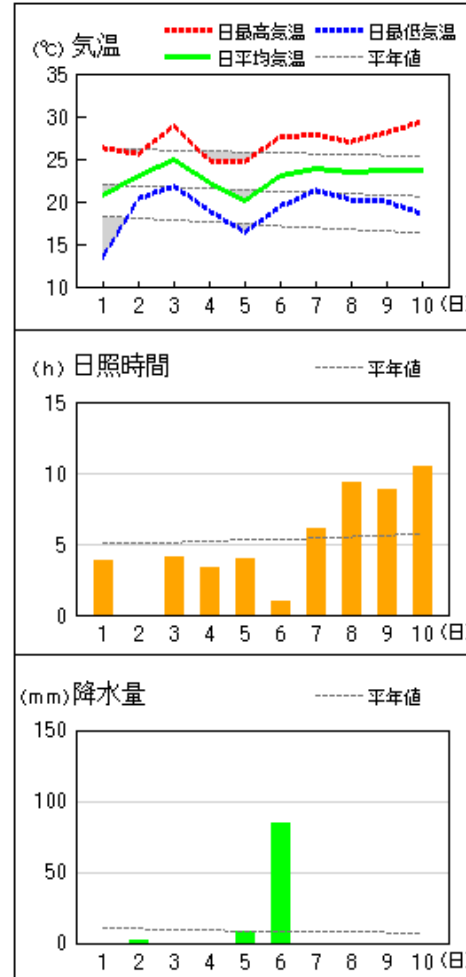
延岡



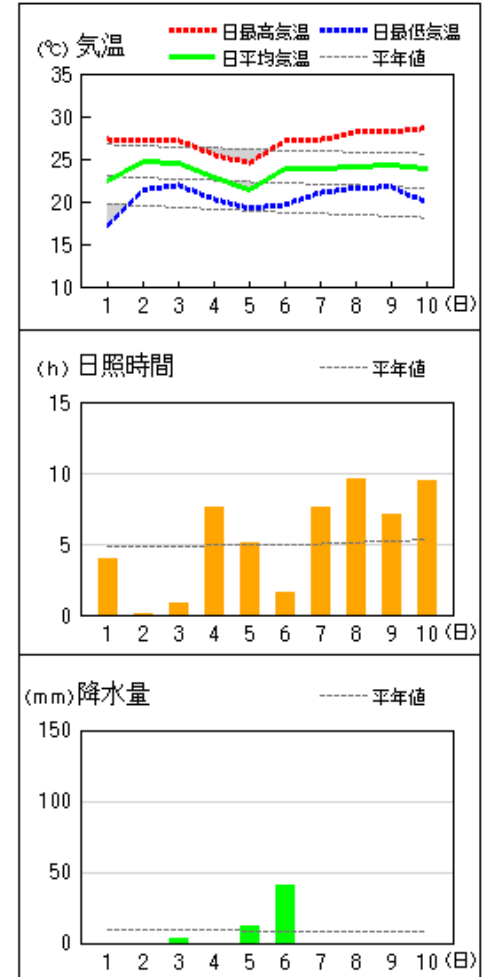
都城



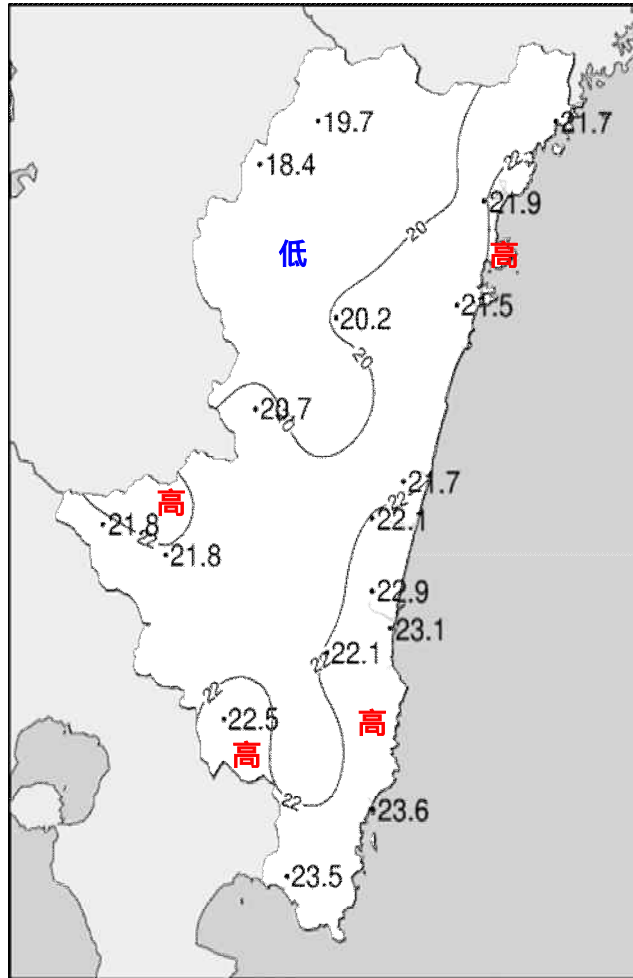
宮崎



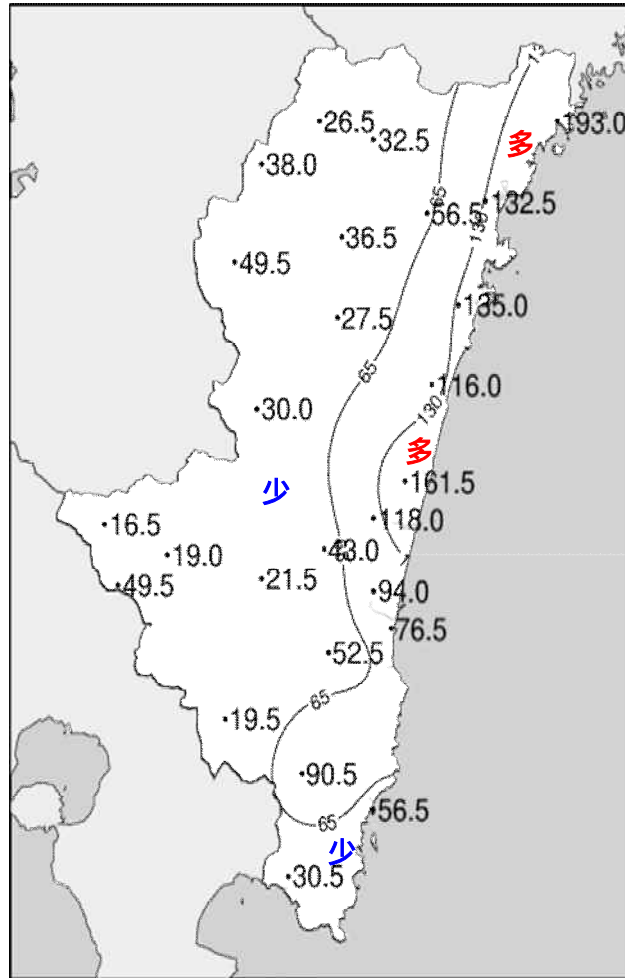
油津



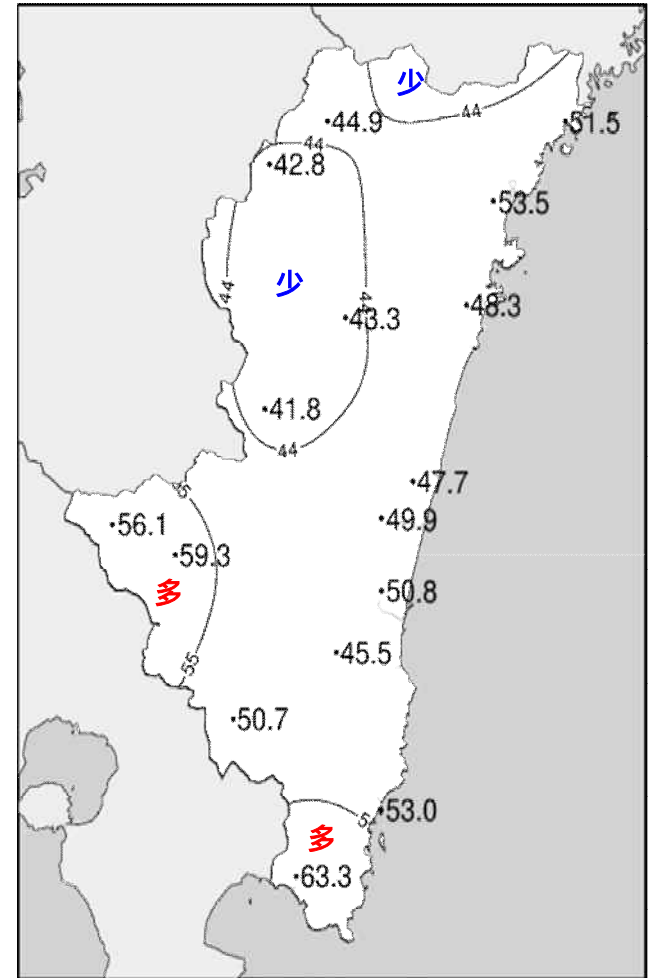
平成29年(2017年)10月上旬 気象分布図



2017年10月上旬気温観測値(°C)メッシュ平年値補正



2017年10月上旬降水量観測値(ミリ)



2017年10月上旬日照時間観測値(時間)

地域気象観測旬報

2017年10月1日～10日 宮崎県 (87)
(1/5)

観測所名	高千穂										10 以上積算気温			197
日付	気温()			風向・風速(m/s)					降水量(mm)			日照 (h)		
	平均	最高	最低	平均	最多	最大	風向	瞬間	風向	日計	1時間		10分	
1	15.4	22.9	6.4	1.5	SE	3.8	SE	8.8	SE	0.0	0.0	0.0	1.6	
2	19.5	21.2	17.2	0.5	S	1.8	SSE	3.5	E	12.5	5.0	2.5	0.0	
3	21.5	26.7	16.3	1.2	NW	3.4	NNW	6.0	NW	2.0	4.5	0.5	3.4	
4	17.7	24.0	11.6	1.5	NNW	3.8	E	7.0	E	0.0	0.0	0.0	8.1	
5	16.6	22.9	11.4	1.2	NNW	3.9	SE	9.6	SSE	3.5	1.5	0.5	2.9	
6	20.0	23.6	16.7	1.1	SE	2.9	SSE	6.6	ESE	8.0	1.5	0.5	0.2	
7	21.5	28.3	18.6	0.8	SSE	3.4	SW	5.9	ESE	0.5	0.5	0.5	4.7	
8	21.4	28.6	17.6	1.2	SE	3.4	SE	8.1	SE	0.0	0.0	0.0	7.1	
9	21.6	28.8	17.8	1.0	NNW	3.7	SSE	7.6	SSE	0.0	0.0	0.0	7.3	
10	21.4	29.5	16.7	1.3	NNW	3.7	SSE	7.8	SSE	0.0	0.0	0.0	9.6	
前半旬	18.1	23.5	12.6	1.2	NNW					18.0			16.0	
後半旬	21.2	27.8	17.5	1.1	NNW					8.5			28.9	
旬	19.7	25.7	15.0	1.1	NNW					26.5			44.9	
平年差/比	+1.8	+1.5	+2.0							57			95	

観測所名	古江										10 以上積算気温			217
日付	気温()			風向・風速(m/s)					降水量(mm)			日照 (h)		
	平均	最高	最低	平均	最多	最大	風向	瞬間	風向	日計	1時間		10分	
1	20.6	25.8	13.1	3.1	N	6.3	N	9.4	S	0.0	0.0	0.0	3.0	
2	22.1	23.5	20.5	1.5	NNE	3.7	S	6.9	SSW	9.5	2.5	1.5	0.0	
3	24.2	28.2	21.5	4.9	N	10.8	N	17.3	N	3.0	4.5	1.5	8.2	
4	20.8	24.1	18.1	7.5	NNE	10.6	NNE	21.5	NNE	0.0	0.0	0.0	7.6	
5	19.8	25.1	17.8	3.8	N	8.3	NNW	14.0	N	5.5	3.0	1.5	2.8	
6	20.9	22.9	18.4	3.1	N	9	N	13.1	SE	175.0	33.5	9.0	0.2	
7	22.1	26.4	19.6	1.6	NNE	4.3	NNE	8.0	N	0.0	0.0	0.0	2.6	
8	22.3	27.6	18.9	2.0	NNE	4.7	N	6.1	N	0.0	0.0	0.0	8.1	
9	22.5	27.2	19.1	2.4	N	3.9	N	5.0	S	0.0	0.0	0.0	9.3	
10	22.1	27.5	18.0	2.6	N	5	N	6.2	N	0.0	0.0	0.0	9.7	
前半旬	21.5	25.3	18.2	4.2	N					18.0			21.6	
後半旬	22.0	26.3	18.8	2.3	NNE					175.0			29.9	
旬	21.7	25.8	18.5	3.3	N					193.0			51.5	
平年差/比	+0.3	-0.2	+0.7							273			98	

観測所名	鞍岡										10 以上積算気温			184
日付	気温()			風向・風速(m/s)					降水量(mm)			日照 (h)		
	平均	最高	最低	平均	最多	最大	風向	瞬間	風向	日計	1時間		10分	
1	15.7	21.6	6.5	1.5	SW	3.5	SW	9.2	SW	0.0	0.0	0.0	0.8	
2	19.2	20.6	17.4	1.0	ENE	4.5	SSW	10.5	SW	25.5	10.5	3.5	0.0	
3	19.7	24.7	15.4	0.7	NE	2	NE	5.1	NE	8.5	4.5	1.0	3.1	
4	15.8	21.4	10.5	0.9	W	2.3	WSW	6.6	NNE	0.0	0.0	0.0	7.0	
5	16.0	21.2	10.1	1.1	WSW	3.3	ENE	7.7	NNE	2.0	1.0	0.5	3.7	
6	19.4	24.3	17.1	1.0	WSW	3.3	SW	7.4	SW	1.5	1.0	0.5	0.2	
7	20.0	26.6	15.7	0.6	NE	2.2	NE	5.8	E	0.5	0.5	0.5	5.4	
8	19.7	26.8	14.2	0.6	NE	2.2	ENE	4.1	E	0.0	0.0	0.0	6.0	
9	19.4	26.7	14.6	1.0	W	2.1	E	5.4	WSW	0.0	0.0	0.0	8.3	
10	19.3	26.8	14.4	1.0	W	2.8	NE	4.9	NE	0.0	0.0	0.0	8.3	
前半旬	17.3	21.9	12.0	1.0	WSW					36.0			14.6	
後半旬	19.6	26.2	15.2	0.8	W					2.0			28.2	
旬	18.4	24.1	13.6	0.9	WSW					38.0			42.8	
平年差/比	+2.1	+2.0	+2.0							92			114	

観測所名	延岡										10 以上積算気温			219
日付	気温()			風向・風速(m/s)					降水量(mm)			日照 (h)		
	平均	最高	最低	平均	最多	最大	風向	瞬間	風向	日計	1時間		10分	
1	19.2	25.6	12.1	2.9	W	5.2	E	8.5	ESE	0.0	0.0	0.0	2.3	
2	21.4	23.1	20.0	1.7	W	3.4	W	5.3	WSW	9.0	3.5	1.5	0.0	
3	24.8	29.4	21.3	3.0	NNW	6.2	N	10.1	N	0.5	2.5	0.5	8.5	
4	21.7	24.6	16.3	4.8	N	7.3	NNW	12.4	N	0.0	0.0	0.0	7.2	
5	19.5	24.9	15.6	2.0	W	4.6	E	7.2	E	6.5	4.0	1.5	3.5	
6	20.8	23.2	18.2	1.8	NE	5.1	NNE	8.6	NE	116.5	24.0	7.0	0.2	
7	22.8	27.1	20.0	1.7	WSW	4.2	E	7.0	E	0.0	0.0	0.0	4.9	
8	22.5	26.9	18.8	1.8	W	5	E	7.3	E	0.0	0.0	0.0	7.7	
9	23.2	27.8	20.1	1.9	W	4.4	E	7.0	E	0.0	0.0	0.0	9.1	
10	22.6	28.2	18.5	2.0	W	4.6	E	7.5	E	0.0	0.0	0.0	10.1	
前半旬	21.3	25.5	17.1	2.9	W					16.0			21.5	
後半旬	22.4	26.6	19.1	1.8	W					116.5			32.0	
旬	21.9	26.1	18.1	2.4	W					132.5			53.5	
平年差/比	+1.5	+0.4	+1.9							240			99	

地域気象観測旬報

2017年10月1日～10日 宮崎県 (87)
(2/5)

観測所名	日向										10 以上積算気温			215
日付	気温()			風向・風速(m/s)						降水量(mm)			日照 (h)	
	平均	最高	最低	平均	最多	最大	風向	瞬間	風向	日計	1時間	10分		
1	20.1	26.4	13.8	1.7	W	3.2	W	7.6	SW	0.0	0.0	0.0	2.4	
2	21.5	23.0	20.0	1.0	W	2.4	WNW	5.6	W	8.0	2.0	1.0	0.0	
3	23.1	29.9	18.7	0.8	W	2.4	ESE	5.3	NE	0.5	1.0	0.5	4.7	
4	19.7	25.0	15.9	1.1	WSW	3.2	NE	7.7	ENE	0.0	0.0	0.0	5.2	
5	19.2	26.3	15.5	1.4	W	2.5	W	5.6	NE	11.5	10.5	3.5	4.1	
6	20.3	23.3	18.1	1.2	W	2.8	W	6.3	W	114.5	21.0	4.5	0.0	
7	22.6	27.3	20.3	0.8	W	2.5	ESE	5.4	ESE	0.5	0.5	0.5	4.2	
8	22.7	28.0	18.4	0.9	W	2.4	SE	5.6	E	0.0	0.0	0.0	8.7	
9	23.2	28.6	20.1	1.1	W	2.4	ESE	6.0	E	0.0	0.0	0.0	8.8	
10	22.8	29.4	19.0	1.1	WNW	2.4	WNW	5.5	ESE	0.0	0.0	0.0	10.2	
前半旬	20.7	26.1	16.8	1.2	W					20.0			16.4	
後半旬	22.3	27.3	19.2	1.0	W					115.0			31.9	
旬	21.5	26.7	18.0	1.1	W					135.0			48.3	
平年差/比	+0.8	+0.7	+1.4							207			94	

観測所名	神門										10 以上積算気温			202
日付	気温()			風向・風速(m/s)						降水量(mm)			日照 (h)	
	平均	最高	最低	平均	最多	最大	風向	瞬間	風向	日計	1時間	10分		
1	16.1	24.2	7.3	0.4	SSE	1.8	SSE	4.6	S	0.0	0.0	0.0	1.8	
2	19.7	21.8	17.2	0.1	N	0.9	NNW	2.0	S	5.5	1.5	1.0	0.0	
3	22.1	28.9	16.8	0.3	NNW	1.5	S	3.4	E	1.5	1.5	0.5	2.6	
4	18.2	25.0	12.9	0.6	SSE	2.7	S	6.4	SSE	0.0	0.0	0.0	4.7	
5	17.3	23.9	12.4	0.5	ESE	2.1	ENE	5.4	E	8.0	3.0	2.0	3.8	
6	19.9	25.9	16.8	0.4	SSE	2.3	ESE	4.6	ESE	12.0	3.0	1.0	0.8	
7	22.3	28.8	19.2	0.6	SSE	2.5	SSE	5.2	SSE	0.5	0.5	0.5	4.7	
8	22.4	29.1	18.4	0.6	SE	2.7	SSE	4.9	SSE	0.0	0.0	0.0	6.9	
9	22.7	29.5	18.8	0.7	SSE	2.4	SSE	4.6	SE	0.0	0.0	0.0	9.3	
10	21.7	30.7	16.0	0.5	SSE	2.3	SSE	4.5	S	0.0	0.0	0.0	8.7	
前半旬	18.7	24.8	13.3	0.4	SSE					15.0			12.9	
後半旬	21.8	28.8	17.8	0.6	SSE					12.5			30.4	
旬	20.2	26.8	15.6	0.5	SSE					27.5			43.3	
平年差/比	+1.8	+1.7	+2.1							57			100	

観測所名	西米良										10 以上積算気温			207
日付	気温()			風向・風速(m/s)						降水量(mm)			日照 (h)	
	平均	最高	最低	平均	最多	最大	風向	瞬間	風向	日計	1時間	10分		
1	16.1	24.1	8.3	1.0	WNW	4.4	WSW	8.0	WSW	0.0	0.0	0.0	0.8	
2	19.6	21.7	17.4	0.7	NNE	1.7	SSW	3.0	SW	16.0	4.5	1.5	0.0	
3	22.2	28.1	18.1	0.9	N	2.3	SSW	3.7	S	6.5	6.0	3.0	2.8	
4	19.3	25.7	15.5	1.3	NNE	4	SW	7.3	SW	0.0	0.0	0.0	3.9	
5	18.5	24.4	14.3	1.5	SW	4.8	SW	8.4	SW	1.0	1.0	0.5	3.8	
6	21.4	27.0	17.9	0.8	SW	2.5	SW	4.6	SW	6.5	1.5	1.0	2.3	
7	23.2	29.9	20.1	1.1	SW	3.2	SW	6.7	WSW	0.0	0.0	0.0	5.5	
8	22.2	29.0	17.6	1.3	SSW	3.7	SW	7.0	SSW	0.0	0.0	0.0	7.5	
9	22.0	29.0	17.4	1.2	N	4.3	SW	7.9	SSW	0.0	0.0	0.0	7.5	
10	22.2	30.0	17.2	1.0	SSW	4.1	SW	6.7	SSW	0.0	0.0	0.0	7.7	
前半旬	19.1	24.8	14.7	1.1	N					23.5			11.3	
後半旬	22.2	29.0	18.0	1.1	SW					6.5			30.5	
旬	20.7	26.9	16.4	1.1	N					30.0			41.8	
平年差/比	+1.8	+1.5	+1.9							61			111	

観測所名	高鍋										10 以上積算気温			217
日付	気温()			風向・風速(m/s)						降水量(mm)			日照 (h)	
	平均	最高	最低	平均	最多	最大	風向	瞬間	風向	日計	1時間	10分		
1	19.8	25.9	11.2	1.4	NNW	2.9	E	6.1	E	0.0	0.0	0.0	4.0	
2	22.4	25.0	19.6	1.1	NNW	2.1	WSW	4.9	S	3.0	1.5	0.5	0.0	
3	23.3	27.2	19.5	1.0	NW	2.7	ESE	5.0	E	0.0	1.0	0.5	1.5	
4	20.7	24.7	15.1	1.1	NNW	3	ESE	7.4	ENE	0.0	0.0	0.0	2.4	
5	19.1	24.5	13.3	1.2	NNW	2.3	N	6.8	E	3.0	2.0	1.5	4.0	
6	21.9	26.3	19.1	1.1	NNW	3.2	SE	6.4	SE	155.5	29.5	7.0	0.9	
7	22.7	26.9	19.5	1.1	NNW	3.7	E	6.3	E	0.0	0.0	0.0	4.9	
8	22.2	26.9	17.8	1.2	E	3.7	E	6.5	ESE	0.0	0.0	0.0	9.7	
9	22.5	27.0	18.7	1.4	N	3.4	SE	6.0	ESE	0.0	0.0	0.0	9.7	
10	22.1	28.8	17.0	1.3	NNW	3.2	E	5.1	ESE	0.0	0.0	0.0	10.6	
前半旬	21.1	25.5	15.7	1.2	NNW					6.0			11.9	
後半旬	22.3	27.2	18.4	1.2	NNW					155.5			35.8	
旬	21.7	26.3	17.1	1.2	NNW					161.5			47.7	
平年差/比	//	//	//							//			//	

地域気象観測旬報

2017年10月1日～10日 宮崎県 (87)
(3/5)

観測所名	加久藤										10 以上積算気温			218
日付	気温()			風向・風速(m/s)					降水量(mm)			日照 (h)		
	平均	最高	最低	平均	最多	最大	風向	瞬間	風向	日計	1時間		10分	
1	18.1	26.3	9.0	1.8	E	4.4	E	9.5	E	0.0	0.0	0.0	3.2	
2	21.5	23.2	18.2	1.2	NNW	3.9	NNW	6.8	N	14.5	3.0	1.0	0.0	
3	23.6	29.5	18.6	1.4	NW	4	NNW	6.1	N	2.0	3.0	1.0	4.4	
4	20.4	26.4	17.0	1.7	ENE	3.8	E	8.9	E	0.0	0.0	0.0	5.4	
5	19.8	24.8	15.0	2.3	ENE	4.6	ESE	9.6	SE	0.0	0.0	0.0	4.5	
6	23.0	29.1	18.9	1.6	E	2.9	W	6.1	ESE	0.0	0.0	0.0	2.9	
7	23.6	30.3	19.6	1.2	ENE	3.3	E	6.9	E	0.0	0.0	0.0	6.9	
8	23.4	31.3	17.7	1.5	E	3.5	E	7.8	E	0.0	0.0	0.0	9.6	
9	22.7	31.1	16.0	1.1	ENE	2.9	E	6.1	E	0.0	0.0	0.0	10.2	
10	22.1	30.5	15.4	0.9	NW	2.5	W	5.1	NW	0.0	0.0	0.0	9.0	
前半旬	20.7	26.0	15.6	1.7	E					16.5			17.5	
後半旬	23.0	30.5	17.5	1.3	ENE					0.0			38.6	
旬	21.8	28.3	16.5	1.5	E					16.5			56.1	
平年差/比	+2.4	+2.6	+2.3							44			100	

観測所名	西都										10 以上積算気温			221
日付	気温()			風向・風速(m/s)					降水量(mm)			日照 (h)		
	平均	最高	最低	平均	最多	最大	風向	瞬間	風向	日計	1時間		10分	
1	19.7	26.5	11.1	2.2	WNW	4.7	ENE	6.9	ENE	0.0	0.0	0.0	3.4	
2	22.6	25.1	19.7	1.4	SW	3.7	WSW	6.6	SW	3.0	2.0	0.5	0.0	
3	23.7	27.7	19.8	1.5	WNW	5	SSW	8.3	SSW	0.0	0.5	0.0	2.0	
4	21.1	24.4	15.8	2.8	ENE	6.8	NE	11.4	ENE	0.0	0.0	0.0	3.7	
5	19.8	25.0	14.7	2.2	NE	5.6	NE	9.0	ENE	1.5	1.0	0.5	4.2	
6	22.2	27.3	19.5	2.2	NNW	7.1	NE	12.0	NE	113.5	28.5	8.5	1.4	
7	23.3	27.9	20.5	1.5	WNW	4.4	ESE	6.7	SE	0.0	0.0	0.0	6.0	
8	23.1	27.9	18.7	1.5	W	4.5	ESE	6.9	ESE	0.0	0.0	0.0	9.1	
9	23.2	28.4	19.0	1.8	WNW	4.3	ESE	7.0	ESE	0.0	0.0	0.0	9.4	
10	22.5	29.4	17.1	1.6	WNW	4.8	ESE	6.5	E	0.0	0.0	0.0	10.7	
前半旬	21.4	25.7	16.2	2.0	WNW					4.5			13.3	
後半旬	22.9	28.2	19.0	1.7	WNW					113.5			36.6	
旬	22.1	27.0	17.6	1.9	WNW					118.0			49.9	
平年差/比	+1.1	+0.7	+1.1							225			97	

観測所名	小林										10 以上積算気温			218
日付	気温()			風向・風速(m/s)					降水量(mm)			日照 (h)		
	平均	最高	最低	平均	最多	最大	風向	瞬間	風向	日計	1時間		10分	
1	19.4	25.1	12.6	2.4	SE	6.8	ESE	10.2	ESE	0.0	0.0	0.0	2.8	
2	21.6	24.0	19.5	1.1	ESE	4.3	SE	7.1	SE	6.0	2.5	1.0	0.0	
3	24.0	29.5	20.3	2.1	WNW	4.6	SE	7.1	SE	4.0	3.0	1.5	5.3	
4	20.2	24.4	17.2	2.3	SSE	6.1	SE	9.5	ESE	0.0	0.0	0.0	5.5	
5	19.0	24.6	15.0	2.2	SE	6.3	SE	10.1	SSE	3.0	3.0	1.0	3.8	
6	22.3	28.8	18.1	1.8	SE	4	S	7.1	S	6.0	2.0	1.0	3.3	
7	23.2	29.5	20.0	1.7	SSE	5.1	SE	7.6	SE	0.0	0.0	0.0	7.6	
8	22.7	28.8	18.7	1.7	SE	5	SE	8.0	S	0.0	0.0	0.0	10.5	
9	22.7	29.3	17.6	1.5	SSE	4.3	ESE	6.9	ESE	0.0	0.0	0.0	9.9	
10	23.2	30.4	17.1	1.8	WNW	4.7	SE	7.1	SSW	0.0	0.0	0.0	10.6	
前半旬	20.8	25.5	16.9	2.0	SE					13.0			17.4	
後半旬	22.8	29.4	18.3	1.7	SSE					6.0			41.9	
旬	21.8	27.4	17.6	1.9	SSE					19.0			59.3	
平年差/比	+1.2	+1.8	+0.9							42			118	

観測所名	宮崎										10 以上積算気温			229
日付	気温()			風向・風速(m/s)					降水量(mm)			日照 (h)		
	平均	最高	最低	平均	最多	最大	風向	瞬間	風向	日計	1時間		10分	
1	20.8	26.3	13.5	3.2	WNW	5.6	NE	8.7	ENE	0.0	0.0	0.0	3.8	
2	23.1	25.6	20.3	1.5	WNW	4	W	8.3	WSW	1.5	1.0	0.5	0.0	
3	24.8	28.9	21.8	2.2	WNW	5	WSW	8.0	WSW	0.0	0.5	0.0	4.1	
4	22.1	24.8	18.9	4.1	NE	8.3	NE	13.4	NE	0.0	0.0	0.0	3.3	
5	20.1	24.7	16.4	2.8	WNW	7.1	NE	10.7	ENE	8.0	3.5	1.5	3.9	
6	23.0	27.6	19.4	2.6	SE	7.5	NE	12.3	NE	84.5	16.0	5.5	1.0	
7	23.8	27.8	21.3	2.2	WNW	5.1	E	7.3	E	0.0	0.0	0.0	6.1	
8	23.5	27.0	20.2	2.4	WNW	4.7	E	7.0	E	0.0	0.0	0.0	9.3	
9	23.7	28.1	20.0	2.5	WNW	4.6	E	7.2	E	0.0	0.0	0.0	8.8	
10	23.6	29.4	18.6	2.8	WNW	5.3	ESE	7.4	ESE	0.0	0.0	0.0	10.5	
前半旬	22.2	26.1	18.2	2.8	WNW					9.5			15.1	
後半旬	23.5	28.0	19.9	2.5	WNW					84.5			35.7	
旬	22.9	27.0	19.0	2.6	WNW					94.0			50.8	
平年差/比	+1.7	+1.2	+1.8							142			95	

地域気象観測旬報

2017年10月1日～10日 宮崎県 (87)
(4/5)

観測所名	10 以上積算気温										221		
日付	気温()			風向・風速(m/s)						降水量(mm)			日照(h)
	平均	最高	最低	平均	最多	最大	風向	瞬間	風向	日計	1時間	10分	
1	20.1	25.4	13.6	1.8	E	4	E	7.1	E	0.0	0.0	0.0	3.8
2	22.6	25.3	19.5	0.9	WNW	2.6	W	6.0	WSW	1.5	1.0	0.5	0.0
3	24.2	27.8	20.2	1.8	E	5.1	ESE	7.6	ESE	1.0	1.0	0.5	2.2
4	20.9	24.4	16.9	2.4	E	5.7	E	10.8	NE	0.0	0.0	0.0	4.4
5	19.0	24.4	15.1	1.5	ENE	4.9	NE	8.7	NE	9.0	2.5	1.0	1.3
6	21.7	26.0	18.5	1.4	E	4.6	NE	9.8	NE	41.0	12.5	4.5	0.1
7	23.1	27.9	20.7	1.7	NE	5.3	E	7.9	E	0.0	0.0	0.0	6.1
8	23.1	26.8	19.2	1.6	E	4.7	ESE	7.1	E	0.0	0.0	0.0	9.1
9	23.2	28.1	20.0	1.5	W	4.7	ESE	7.3	E	0.0	0.0	0.0	7.8
10	23.3	30.8	18.0	1.8	W	4.1	NE	6.3	NE	0.0	0.0	0.0	10.7
前半旬	21.4	25.5	17.1	1.7	ENE					11.5			11.7
後半旬	22.9	27.9	19.3	1.6	E					41.0			33.8
旬	22.1	26.7	18.2	1.6	E					52.5			45.5
平年差/比	//	//	//							//			//

観測所名	10 以上積算気温										231		
日付	気温()			風向・風速(m/s)						降水量(mm)			日照(h)
	平均	最高	最低	平均	最多	最大	風向	瞬間	風向	日計	1時間	10分	
1	21.6	26.2	14.5	4.1	WNW	6.4	NE	8.2	NE	0.0	0.0	0.0	
2	23.5	25.8	21.0	1.5	W	3.5	WNW	4.6	WNW	1.5	1.0	0.5	
3	24.7	27.1	22.9	2.6	NNE	8.4	NNE	10.3	NNE	0.0	1.0	0.0	
4	22.7	25.2	20.5	8.2	NNE	11.8	NNE	14.9	NNE	0.0	0.0	0.0	
5	20.8	24.4	18.3	4.8	NNE	9.6	NE	12.3	NNE	16.5	11.0	4.5	
6	22.9	25.8	19.3	5.7	NNE	12	NNE	15.4	SE	58.5	20.0	5.5	
7	23.7	26.7	21.5	3.0	NNE	5.8	NNE	9.3	N	0.0	0.0	0.0	
8	23.7	26.2	20.7	3.0	NE	5.2	NNE	8.2	N	0.0	0.0	0.0	
9	23.9	27.2	20.7	2.8	WNW	4.8	NNE	7.7	N	0.0	0.0	0.0	
10	23.5	27.9	19.3	2.7	WNW	4.7	SE	6.2	SE	0.0	0.0	0.0	
前半旬	22.7	25.7	19.4	4.2	NNE					18.0			
後半旬	23.5	26.8	20.3	3.4	WNW					58.5			
旬	23.1	26.3	19.9	3.8	NNE					76.5			
平年差/比	+0.6	+0.2	+0.8							89			

観測所名	10 以上積算気温										225		
日付	気温()			風向・風速(m/s)						降水量(mm)			日照(h)
	平均	最高	最低	平均	最多	最大	風向	瞬間	風向	日計	1時間	10分	
1	20.0	26.3	12.5	2.2	NNE	4.8	E	8.0	E	0.0	0.0	0.0	3.9
2	22.8	26.2	19.7	1.1	SW	3.2	S	4.8	SSW	1.0	1.0	0.5	0.0
3	24.2	28.5	21.0	1.3	N	3	S	4.5	ESE	6.5	6.0	3.5	0.8
4	21.6	25.9	18.4	2.5	ENE	5.2	E	9.3	NE	0.0	0.0	0.0	1.4
5	19.8	25.4	15.6	3.8	NNE	6.5	NE	11.7	NE	0.0	0.0	0.0	6.2
6	22.5	28.5	19.1	2.0	NNE	4.4	NNE	7.4	NNE	11.5	5.0	1.5	1.4
7	23.7	30.3	20.3	1.4	N	3	NNE	5.5	NE	0.5	0.5	0.5	5.6
8	23.7	30.0	19.9	2.3	NNE	5.1	NNE	7.2	NE	0.0	0.0	0.0	10.5
9	23.5	29.9	18.9	1.9	ENE	4.3	NNE	7.0	NE	0.0	0.0	0.0	10.1
10	23.2	31.1	16.5	1.3	SSW	4.7	SSW	7.7	S	0.0	0.0	0.0	10.8
前半旬	21.7	26.5	17.4	2.2	NNE					7.5			12.3
後半旬	23.3	30.0	18.9	1.8	NNE					12.0			38.4
旬	22.5	28.2	18.2	2.0	NNE					19.5			50.7
平年差/比	+2.0	+2.3	+2.1							47			98

観測所名	10 以上積算気温										236		
日付	気温()			風向・風速(m/s)						降水量(mm)			日照(h)
	平均	最高	最低	平均	最多	最大	風向	瞬間	風向	日計	1時間	10分	
1	22.5	27.3	17.1	3.8	W	4.8	W	7.9	ENE	0.0	0.0	0.0	4.0
2	24.6	27.2	21.4	2.3	W	4.1	W	6.1	WNW	0.0	0.0	0.0	0.1
3	24.4	27.2	21.9	2.0	WNW	4.4	W	6.8	W	3.5	2.5	1.5	0.8
4	22.8	25.5	20.3	3.1	NE	7.6	NE	14.0	ENE	0.0	0.0	0.0	7.6
5	21.3	24.5	19.2	2.8	NW	4.6	NNE	11.9	NE	12.5	7.0	2.0	5.1
6	23.8	27.1	19.6	3.6	ESE	9.1	ESE	14.0	ESE	40.5	12.5	8.0	1.6
7	23.9	27.2	21.0	2.5	WNW	5.6	ENE	8.1	ENE	0.0	0.0	0.0	7.6
8	24.1	28.2	21.6	2.3	WNW	5.8	ENE	8.1	E	0.0	0.0	0.0	9.6
9	24.3	28.2	21.7	2.6	W	4.3	ENE	7.6	NE	0.0	0.0	0.0	7.1
10	23.8	28.6	19.9	3.2	WNW	4.8	WNW	6.9	WNW	0.0	0.0	0.0	9.5
前半旬	23.1	26.3	20.0	2.8	WNW					16.0			17.6
後半旬	24.0	27.9	20.8	2.8	WNW					40.5			35.4
旬	23.6	27.1	20.4	2.8	WNW					56.5			53.0
平年差/比	+1.5	+1.1	+1.7							73			107

地域気象観測旬報

2017年10月1日～10日 宮崎県 (87)
(5/5)

観測所名	串間										10 以上積算気温			235
	気温()			風向・風速(m/s)						降水量(mm)			日照 (h)	
	平均	最高	最低	平均	最多	最大	風向	瞬間	風向	日計	1時間	10分		
1	21.8	27.4	15.8	2.8	NE	5.8	E	10.0	ENE	0.0	0.0	0.0	6.0	
2	24.7	28.4	20.8	1.6	NE	3.1	WSW	5.4	S	0.0	0.0	0.0	0.3	
3	24.9	29.5	21.2	1.7	ENE	4.3	ENE	6.8	ENE	8.5	7.0	3.0	2.0	
4	22.5	26.6	20.1	4.1	NE	8.6	NE	14.6	NE	0.0	0.0	0.0	6.5	
5	21.6	25.9	18.7	4.0	NE	7.6	NE	12.6	NE	1.5	1.5	0.5	7.8	
6	24.3	29.8	19.6	2.2	NE	5.3	ENE	9.7	NE	20.5	5.0	3.0	3.5	
7	23.8	29.0	20.5	1.5	ENE	3.5	ENE	5.7	NE	0.0	0.0	0.0	6.3	
8	24.4	29.1	20.9	2.6	NE	5.5	ENE	8.6	NE	0.0	0.0	0.0	10.5	
9	24.0	29.5	19.6	2.2	NE	6.1	ENE	8.7	E	0.0	0.0	0.0	9.8	
10	23.3	29.5	18.0	1.5	NE	3.4	SSW	6.4	S	0.0	0.0	0.0	10.6	
前半旬	23.1	27.6	19.3	2.8	NE					10.0			22.6	
後半旬	24.0	29.4	19.7	2.0	NE					20.5			40.7	
旬	23.5	28.5	19.5	2.4	NE					30.5			63.3	
平年差/比	+2.2	+2.0	+2.5							70			120	

地域雨量観測旬報

2017年10月1日～10日 宮崎県 (87)

(1/1)

観測所名	日之影				諸塚				北方				椎葉				都農				えびの			
	降水量(mm)				降水量(mm)				降水量(mm)				降水量(mm)				降水量(mm)				降水量(mm)			
日付	日計	平年比	最大1時間	最大10分間	日計	平年比	最大1時間	最大10分間	日計	平年比	最大1時間	最大10分間	日計	平年比	最大1時間	最大10分間	日計	平年比	最大1時間	最大10分間	日計	平年比	最大1時間	最大10分間
1	0.0		0.0	0.0	0.0		0.0	0.0	0.0		0.0	0.0	0.0		0.0	0.0	0.0		0.0	0.0	0.0		0.0	0.0
2	10.0		4.0	1.5	10.0		6.0	2.0	10.0		4.5	1.5	31.5		11.0	4.5	5.5		2.5	0.5	19.5		5.5	3.0
3	0.0		3.0	0.5	0.0		1.5	0.0	0.5		1.5	0.5	1.5		5.5	1.0	0.5		0.5	0.5	26.5		16.5	9.0
4	0.0		0.0	0.0	0.0		0.0	0.0	0.0		0.0	0.0	0.0		0.0	0.0	0.0		0.0	0.0	0.0		0.0	0.0
5	4.0		1.5	0.5	9.5		2.5	1.5	5.5		3.0	1.0	2.5		1.0	0.5	4.5		4.5	1.5	0.5		0.5	0.5
半旬計/最大	14.0	//	4.0	1.5	19.5	50	6.0	2.0	16.0	37	4.5	1.5	35.5	//	11.0	4.5	10.5	//	4.5	1.5	46.5	100	16.5	9.0
6	18.5		4.5	2.0	17.0		5.0	2.0	40.5		7.5	2.5	14.0		4.5	1.5	105.0		19.0	5.0	2.5		1.0	0.5
7	0.0		0.0	0.0	0.0		0.0	0.0	0.0		0.0	0.0	0.0		0.0	0.0	0.5		0.5	0.5	0.5		0.5	0.5
8	0.0		0.0	0.0	0.0		0.0	0.0	0.0		0.0	0.0	0.0		0.0	0.0	0.0		0.0	0.0	0.0		0.0	0.0
9	0.0		0.0	0.0	0.0		0.0	0.0	0.0		0.0	0.0	0.0		0.0	0.0	0.0		0.0	0.0	0.0		0.0	0.0
10	0.0		0.0	0.0	0.0		0.0	0.0	0.0		0.0	0.0	0.0		0.0	0.0	0.0		0.0	0.0	0.0		0.0	0.0
半旬計/最大	18.5	//	4.5	2.0	17.0	54	5.0	2.0	40.5	104	7.5	2.5	14.0	//	4.5	1.5	105.5	//	19.0	5.0	3.0	8	1.0	0.5
旬計	32.5	//			36.5	70			56.5	93			49.5	//			116.0	//			49.5	67		
旬最大	18.5		4.5	2.0	17.0		6.0	2.0	40.5		7.5	2.5	31.5		11.0	4.5	105.0		19.0	5.0	26.5		16.5	9.0
起日	6		6	6	6		2	6	6		6	6	2		2	2	6		6	6	3		3	3

観測所名	野尻				国富				深瀬															
	降水量(mm)				降水量(mm)				降水量(mm)				降水量(mm)				降水量(mm)				降水量(mm)			
日付	日計	平年比	最大1時間	最大10分間	日計	平年比	最大1時間	最大10分間	日計	平年比	最大1時間	最大10分間	日計	平年比	最大1時間	最大10分間	日計	平年比	最大1時間	最大10分間	日計	平年比	最大1時間	最大10分間
1	0.0		0.0	0.0	0.0		0.0	0.0	0.0		0.0	0.0												
2	5.5		2.0	0.5	2.5		1.5	0.5	0.0		0.0	0.0												
3	3.0		2.5	1.5	1.0		0.5	0.5	4.5		1.5	1.5												
4	0.0		0.0	0.0	0.0		0.0	0.0	0.0		0.0	0.0												
5	1.0		0.5	0.5	2.5		1.0	0.5	1.5		1.0	0.5												
半旬計/最大	9.5	30	2.5	1.5	6.0	15	1.5	0.5	6.0	15	1.5	1.5												
6	12.0		7.0	3.0	36.5		8.0	2.5	84.5		18.0	4.5												
7	0.0		0.0	0.0	0.5		0.5	0.5	0.0		0.0	0.0												
8	0.0		0.0	0.0	0.0		0.0	0.0	0.0		0.0	0.0												
9	0.0		0.0	0.0	0.0		0.0	0.0	0.0		0.0	0.0												
10	0.0		0.0	0.0	0.0		0.0	0.0	0.0		0.0	0.0												
半旬計/最大	12.0	47	7.0	3.0	37.0	119	8.0	2.5	84.5	241	18.0	4.5												
旬計	21.5	46			43.0	85			90.5	157														
旬最大	12.0		7.0	3.0	36.5		8.0	2.5	84.5		18.0	4.5												
起日	6		6	6	6		6	6	6		6	6												