

## 宮 崎 県 農 業 気 象 速 報

平成 29 年 9 月 中旬

宮 崎 地 方 気 象 台  
平成 29 年 9 月 22 日

## 気 象 概 況

期間のはじめは、前線や気圧の谷、湿った空気の影響で曇りや雨の日が多く、期間の中頃は、前線や台風第 18 号の影響で大気の状態が不安定となり大荒れの天気となった。16 日に赤江で最大日降水量 313.5mm を観測、17 日に国富で日最大 1 時間降水量 81.5mm を観測し、共に観測史上 1 位を更新した。17 日に鞍岡で日最大 1 時間降水量 71.0mm を観測し、9 月の極値を更新した。

宮崎県は、17 日の朝はじめ頃風速 25m/s 以上の暴風域に入り、加久藤で北の風瞬間風速 26.5m/s を観測し、日最大瞬間風向・風速の観測史上 1 位を更新した。期間の終わりは、高気圧に覆われて概ね晴れの日が多かった。

生物季節観測では、やまはぎの開花を平年より 27 日遅い 18 日に観測した。

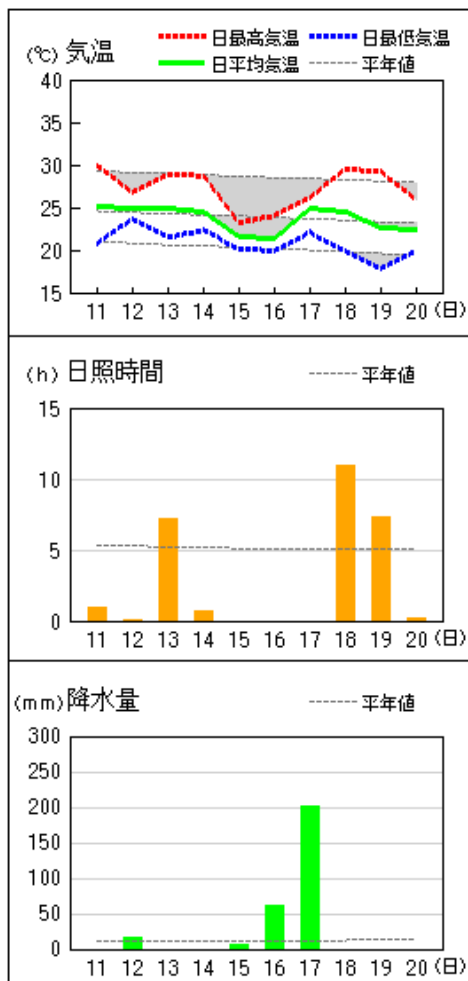
県内各地の旬平均気温は、平年差 -0.9 ~ +0.6 で平年より低く、延岡、加久藤、宮崎、都城、油津では平年並で、串間では平年より高かった。旬降水量は、192.5mm ~ 626.5mm (平年比 173% ~ 396%) で平年より多いか、平年よりかなり多かった。旬日照時間は、平年比 39% ~ 63% で平年よりかなり少なく、高千穂、鞍岡、油津では平年より少なかった。

宮崎市の旬平均気温は平年並で旬降水量は平年よりかなり多く、旬日照時間は平年よりかなり少なかった。

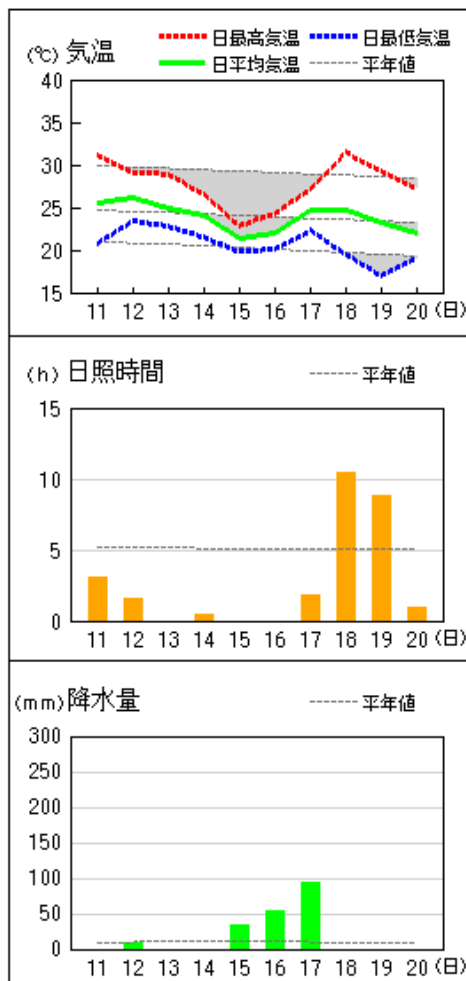
日々の天気概況	宮崎市の昼間の天気
11日 気圧の谷や湿った空気の影響を受けた。	曇
12日 前線や湿った空気の影響を受けた。	曇時々雨、雷を伴う
13日 前線や湿った空気の影響を受けた。	曇一時雨
14日 前線や湿った空気の影響を受けた。	曇
15日 前線や台風第 18 号の影響を受けた。	雨
16日 前線や台風第 18 号の影響を受けた。	大雨後時々曇
17日 台風第 18 号の影響を受けた。	大雨後時々曇
18日 高気圧に覆われた。	晴
19日 高気圧に覆われた。	晴時々薄曇
20日 気圧の谷の影響を受けた。	曇一時雨

地上気象 気象経過図：2017年09月11日-2017年09月20日

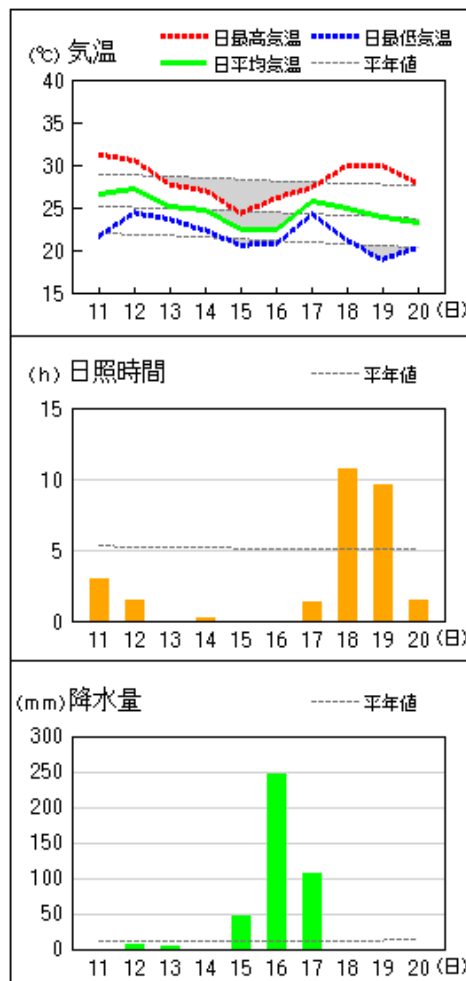
延岡



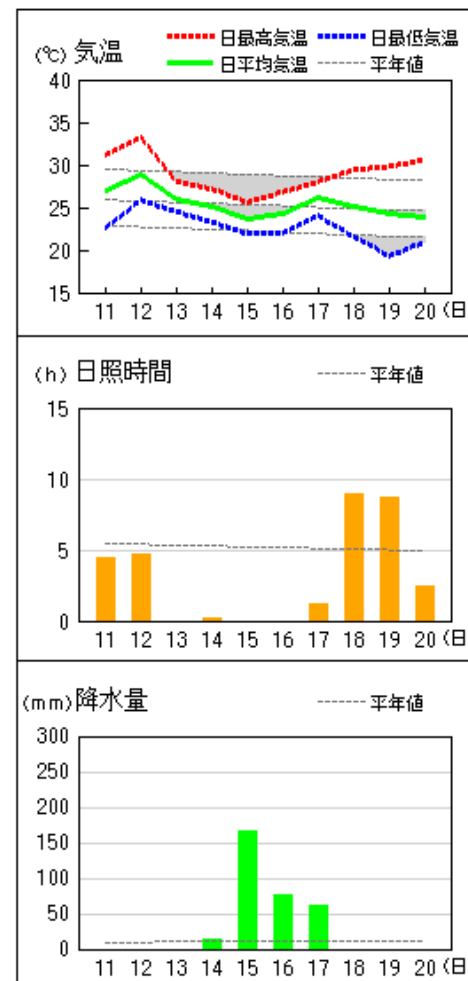
都城



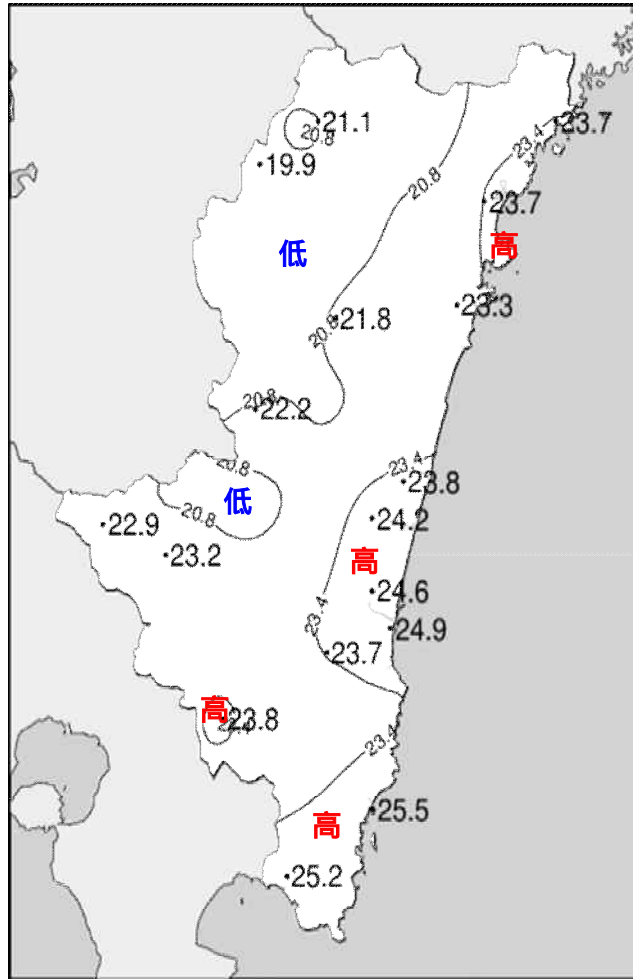
宮崎



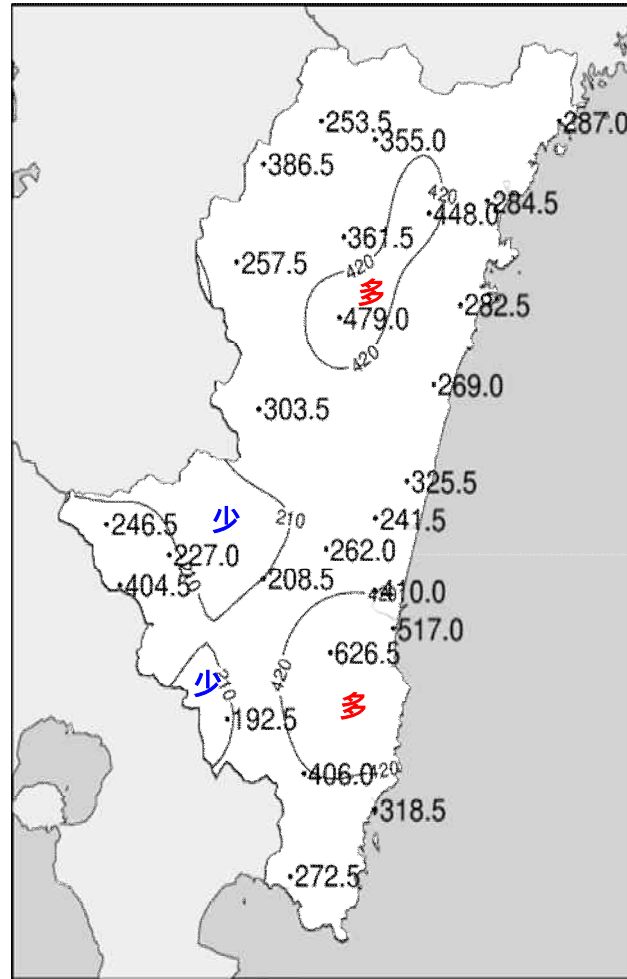
油津



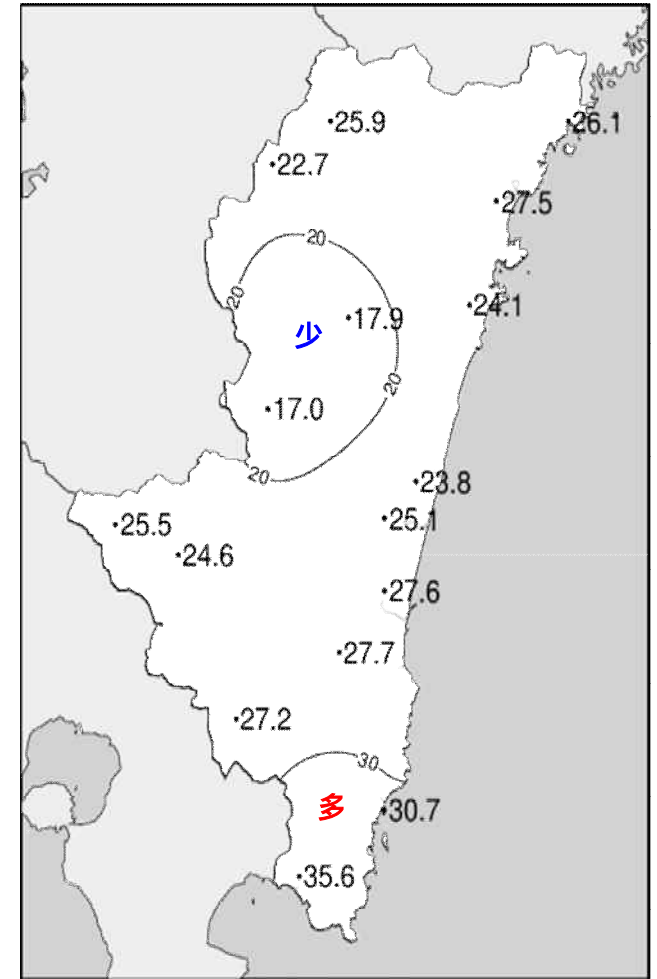
## 平成29年(2017年)9月中旬 気象分布図



2017年9月中旬気温観測値(°C)メッシュ平年値補正

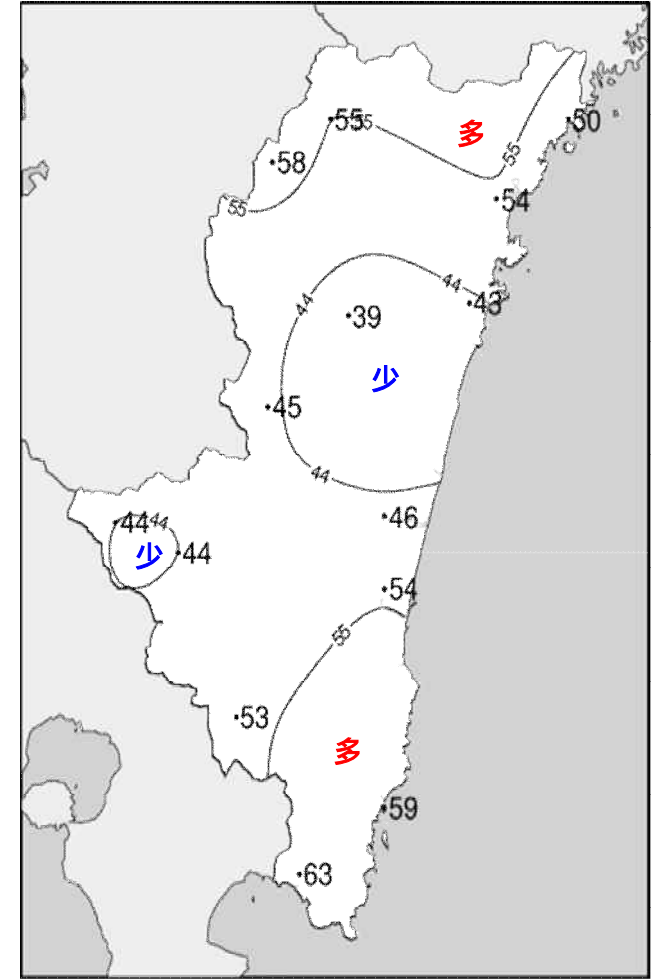
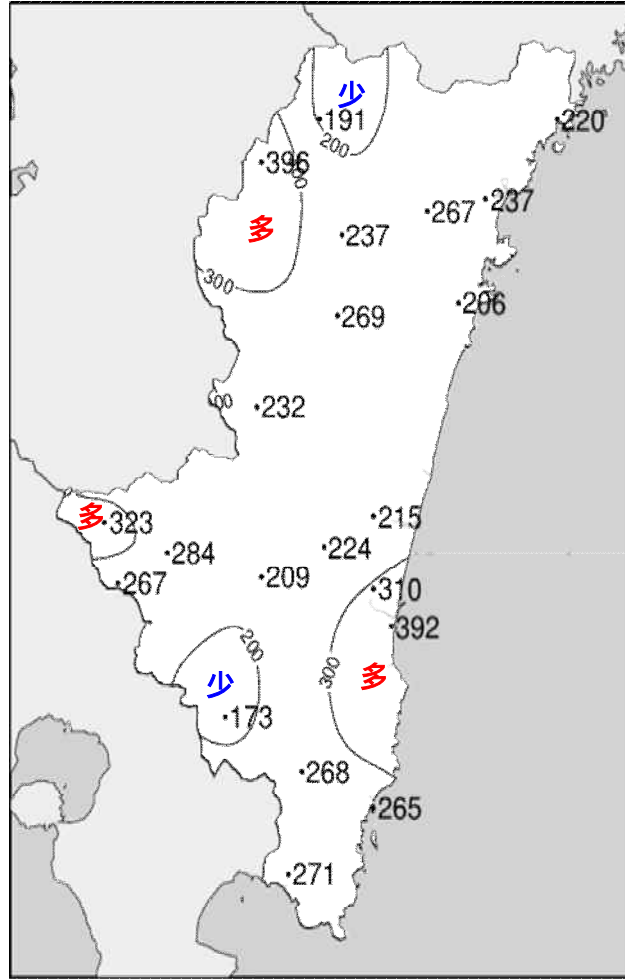
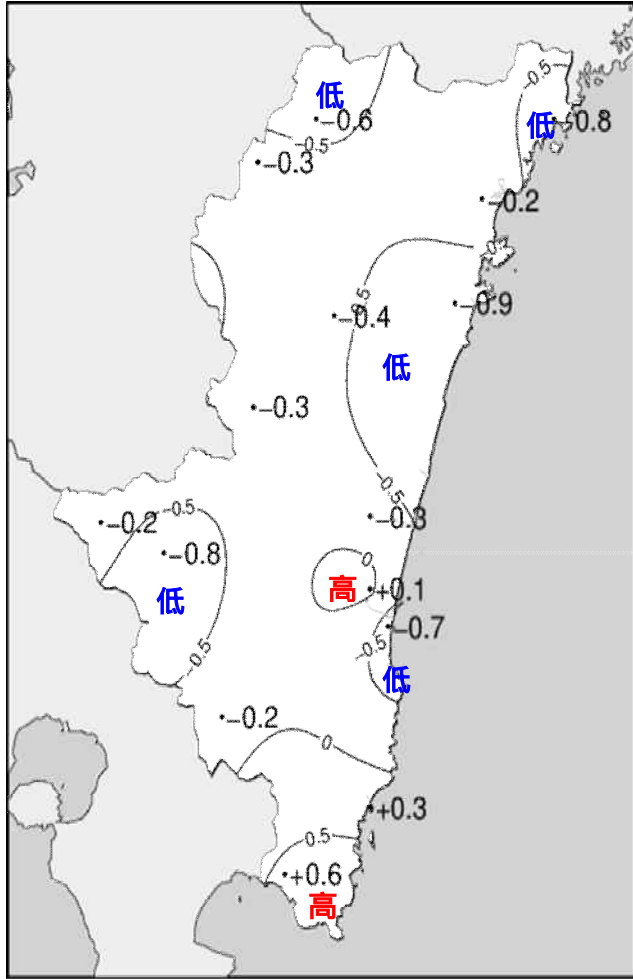


2017年9月中旬降水量観測値(ミリ)



2017年9月中旬日照時間観測値(時間)

## 平成29年(2017年)9月中旬 気象分布図(平年差、平年比)



## 地域気象観測旬報

2017年9月11日～20日 宮崎県 (87)  
(1/5)

観測所名	高千穂										10℃以上積算気温			211
日付	気温(℃)			風向・風速(m/s)					降水量(mm)			日照(h)		
	平均	最高	最低	平均	最多	最大	風向	瞬間	風向	日計	1時間		10分	
11	22.2	28.3	18.5	0.9	SE	4.2	SSE	8.0	SSE	2.0	1.0	1.0	0.9	
12	22.9	27.2	19.3	1.3	NNW	3.4	NNW	6.4	NW	5.5	3.5	1.5	1.8	
13	23.1	29.8	18.4	1.1	NNW	3.2	SSE	5.4	SSE	0.0	0.0	0.0	8.1	
14	21.8	27.1	19.8	0.9	NNW	3.3	NNW	4.9	NNW	0.0	0.0	0.0	0.4	
15	19.4	20.9	18.0	0.9	SSE	2.7	SSE	4.7	SE	4.5	2.0	0.5	0.0	
16	19.9	21.8	18.4	1.2	S	4	SSE	7.1	SSE	31.0	6.5	1.5	0.0	
17	21.7	23.9	19.9	3.1	NW	6.7	NW	18.7	NNW	210.5	45.5	13.0	0.0	
18	21.6	26.6	16.1	1.7	NNW	4.1	NW	7.7	NW	0.0	0.0	0.0	8.3	
19	19.6	25.8	14.1	0.8	N	2.5	NNW	6.1	SW	0.0	0.0	0.0	6.4	
20	19.1	23.0	16.8	1.8	NNW	4.4	NNW	6.7	NW	0.0	0.0	0.0	0.0	
前半旬	21.9	26.7	18.8	1.0	NNW					12.0			11.2	
後半旬	20.4	24.2	17.1	1.7	NNW					241.5			14.7	
旬	21.1	25.4	17.9	1.4	NNW					253.5			25.9	
平年差/比	-0.6	-2.1	+0.3							191			55	

観測所名	古江										10℃以上積算気温			237
日付	気温(℃)			風向・風速(m/s)					降水量(mm)			日照(h)		
	平均	最高	最低	平均	最多	最大	風向	瞬間	風向	日計	1時間		10分	
11	25.5	29.5	20.2	3.0	S	7.6	SSW	11.8	S	0.0	0.0	0.0	1.5	
12	24.7	26.3	22.7	0.9	NNE	2.2	NNE	3.7	NNE	7.5	4.0	1.5	0.0	
13	24.9	29.0	21.8	2.3	N	6.8	N	9.1	N	0.0	0.0	0.0	8.6	
14	24.4	28.3	22.2	3.1	NE	7.1	NNW	10.5	NNW	0.0	0.0	0.0	0.1	
15	21.6	24.0	19.8	4.7	NNW	8.3	NNW	12.8	NNW	2.0	1.0	0.5	0.0	
16	21.4	23.2	19.8	5.2	NNW	10.3	NNW	16.0	NNW	52.5	8.0	3.0	0.0	
17	24.8	26.8	21.1	4.9	NNE	12.4	S	26.5	NE	225.0	42.5	17.0	0.0	
18	24.2	29.1	19.9	2.0	NNE	5.7	NNE	12.0	N	0.0	0.0	0.0	9.0	
19	22.3	27.1	18.6	2.6	N	5.2	N	6.8	N	0.0	0.0	0.0	6.7	
20	22.8	26.6	20.0	2.0	N	5.1	NNE	6.6	NNE	0.0	0.0	0.0	0.2	
前半旬	24.2	27.4	21.3	2.8	N					9.5			10.2	
後半旬	23.1	26.6	19.9	3.3	N					277.5			15.9	
旬	23.7	27.0	20.6	3.1	N					287.0			26.1	
平年差/比	-0.8	-1.8	-0.6							220			50	

観測所名	鞍岡										10℃以上積算気温			199
日付	気温(℃)			風向・風速(m/s)					降水量(mm)			日照(h)		
	平均	最高	最低	平均	最多	最大	風向	瞬間	風向	日計	1時間		10分	
11	22.0	28.4	17.4	1.6	WSW	4.4	SSW	10.4	SW	1.5	1.0	1.0	1.5	
12	21.4	26.2	17.2	0.9	W	2.4	ENE	5.2	NE	11.5	4.5	2.0	1.5	
13	21.2	27.6	16.1	0.8	ENE	2.1	E	4.4	E	0.0	0.0	0.0	7.4	
14	21.0	26.1	19.1	0.7	NE	2.7	SW	5.7	S	0.0	0.0	0.0	0.6	
15	18.8	21.6	17.0	0.9	ENE	3.2	NNE	8.5	ENE	6.5	2.5	1.0	0.0	
16	19.8	21.9	18.1	1.6	NNE	3.3	SSW	10.7	SW	35.0	6.5	1.5	0.0	
17	20.3	23.2	18.5	1.8	NE	3.8	SW	11.9	NE	330.5	71.0	14.0	0.0	
18	19.4	26.3	14.4	0.9	W	2.3	SSW	6.1	NE	1.0	0.5	0.5	6.5	
19	17.8	25.3	11.5	1.0	WSW	2.4	SW	5.3	SW	0.0	0.0	0.0	5.2	
20	17.2	21.9	14.6	0.6	SW	1.9	SW	4.1	WNW	0.5	0.5	0.5	0.0	
前半旬	20.9	26.0	17.4	1.0	ENE					19.5			11.0	
後半旬	18.9	23.7	15.4	1.2	WSW					367.0			11.7	
旬	19.9	24.9	16.4	1.1	NE					386.5			22.7	
平年差/比	-0.3	-1.0	+0.4							396			58	

観測所名	延岡										10℃以上積算気温			237
日付	気温(℃)			風向・風速(m/s)					降水量(mm)			日照(h)		
	平均	最高	最低	平均	最多	最大	風向	瞬間	風向	日計	1時間		10分	
11	25.2	30.0	20.8	2.4	W	7.4	S	12.7	S	0.0	0.0	0.0	1.0	
12	24.8	26.7	23.7	1.4	W	3.2	E	4.5	E	16.5	10.5	5.0	0.1	
13	24.9	28.9	21.5	1.7	W	3.7	SE	6.0	ESE	0.0	0.0	0.0	7.2	
14	24.4	28.7	22.3	1.7	W	6.4	E	8.2	E	0.0	0.0	0.0	0.7	
15	21.5	23.2	20.2	1.4	NE	4.3	NNE	5.8	N	5.5	2.0	0.5	0.0	
16	21.4	24.0	19.9	2.3	NE	9.2	ENE	17.7	ENE	61.5	13.0	4.5	0.0	
17	24.9	26.2	22.1	6.8	ENE	14.7	NNW	28.7	NNW	201.0	44.5	11.0	0.0	
18	24.4	29.5	19.8	2.4	W	5.5	E	7.8	ESE	0.0	0.0	0.0	11.0	
19	22.6	29.2	17.9	2.3	W	3.8	W	6.3	W	0.0	0.0	0.0	7.3	
20	22.5	25.9	19.9	2.2	W	4.6	NW	8.5	WNW	0.0	0.0	0.0	0.2	
前半旬	24.2	27.5	21.7	1.7	W					22.0			9.0	
後半旬	23.2	27.0	19.9	3.2	W					262.5			18.5	
旬	23.7	27.2	20.8	2.5	W					284.5			27.5	
平年差/比	-0.2	-1.4	+0.6							237			54	

## 地域気象観測旬報

2017年9月11日～20日 宮崎県 (87)  
(2/5)

観測所名	日向										10℃以上積算気温			233
日付	気温(℃)			風向・風速(m/s)						降水量(mm)			日照(h)	
	平均	最高	最低	平均	最多	最大	風向	瞬間	風向	日計	1時間	10分		
11	25.2	29.9	21.2	1.0	W	3.1	SE	7.1	SE	0.0	0.0	0.0	1.3	
12	24.7	27.3	23.7	0.5	W	1.7	SSE	3.4	SW	13.0	4.0	2.0	0.2	
13	24.5	28.4	21.9	1.0	W	2.3	ESE	5.2	E	0.0	0.0	0.0	3.9	
14	24.1	28.2	21.9	0.8	W	1.8	ESE	4.5	E	0.5	0.5	0.5	0.6	
15	20.9	22.2	19.7	1.1	WSW	2.4	W	4.5	N	7.5	2.0	0.5	0.0	
16	20.9	24.1	19.6	1.1	WSW	5.1	E	12.3	E	86.0	12.5	4.0	0.0	
17	24.3	26.1	20.2	3.5	E	7.9	WNW	20.3	WNW	175.5	78.0	27.5	0.8	
18	23.9	28.9	18.8	1.2	ESE	3.2	ESE	6.9	ESE	0.0	0.0	0.0	10.4	
19	22.6	28.0	18.7	1.4	W	3	W	7.3	W	0.0	0.0	0.0	6.9	
20	22.0	25.1	20.0	1.5	W	2.6	W	5.6	W	0.0	0.0	0.0	0.0	
前半旬	23.9	27.2	21.7	0.9	W					21.0			6.0	
後半旬	22.7	26.4	19.5	1.7	W					261.5			18.1	
旬	23.3	26.8	20.6	1.3	W					282.5			24.1	
平年差/比	-0.9	-2.2	+0.1							206			43	

観測所名	神門										10℃以上積算気温			218
日付	気温(℃)			風向・風速(m/s)						降水量(mm)			日照(h)	
	平均	最高	最低	平均	最多	最大	風向	瞬間	風向	日計	1時間	10分		
11	22.9	29.0	18.2	0.4	NNW	2	ESE	4.7	SE	0.0	0.0	0.0	0.6	
12	24.0	26.8	21.9	0.3	WNW	1.3	S	2.8	NNW	16.5	8.5	4.0	0.4	
13	24.2	29.8	20.7	0.5	SSE	2.1	SSE	4.2	E	0.0	0.0	0.0	4.6	
14	23.1	27.7	20.8	0.5	S	1.7	SSE	3.5	ESE	0.0	0.0	0.0	0.6	
15	19.9	21.4	18.3	0.2	SSE	1.6	SSE	3.8	S	13.0	2.5	1.0	0.0	
16	20.0	21.6	18.3	0.7	SSE	2	SSE	4.3	SE	77.0	15.0	4.0	0.0	
17	22.9	25.5	18.7	1.5	E	4.3	NNE	14.9	NW	372.5	64.5	16.0	0.3	
18	22.2	30.4	17.4	0.5	SE	2.2	N	5.4	N	0.0	0.0	0.0	6.8	
19	19.8	27.0	14.2	0.2	S	1.2	S	2.4	SSW	0.0	0.0	0.0	4.6	
20	19.0	22.9	16.2	0.2	NNW	1	N	2.0	N	0.0	0.0	0.0	0.0	
前半旬	22.8	26.9	20.0	0.4	SSE					29.5			6.2	
後半旬	20.8	25.5	17.0	0.6	SSE					449.5			11.7	
旬	21.8	26.2	18.5	0.5	SSE					479.0			17.9	
平年差/比	-0.4	-2.1	+0.6							269			39	

観測所名	西米良										10℃以上積算気温			222
日付	気温(℃)			風向・風速(m/s)						降水量(mm)			日照(h)	
	平均	最高	最低	平均	最多	最大	風向	瞬間	風向	日計	1時間	10分		
11	22.6	27.9	18.8	1.0	N	2.2	NNE	3.7	NE	1.5	1.5	1.5	0.3	
12	23.6	26.3	22.0	0.9	SW	3.8	SE	8.2	SSE	25.5	6.5	4.5	0.0	
13	24.2	28.9	20.8	1.3	SW	3.3	SW	6.8	SSW	0.0	0.0	0.0	2.7	
14	24.3	27.7	22.4	1.0	N	2.8	SSW	4.9	WSW	0.0	0.0	0.0	1.2	
15	21.3	23.6	19.5	1.1	SW	2.8	N	7.5	WNW	4.5	1.5	0.5	0.0	
16	21.4	24.2	19.6	1.9	SW	3.6	SSW	8.6	S	32.0	6.5	2.0	0.2	
17	23.1	26.1	21.0	2.2	WSW	6.2	SW	15.9	W	240.0	47.0	13.5	0.0	
18	22.0	29.5	17.4	1.1	NNW	4	NNE	6.6	NNE	0.0	0.0	0.0	8.1	
19	19.6	26.7	14.6	1.0	NNE	3	NE	5.8	NNE	0.0	0.0	0.0	4.5	
20	19.4	23.7	16.6	0.9	NNE	2.8	NNE	5.9	NNE	0.0	0.0	0.0	0.0	
前半旬	23.2	26.9	20.7	1.1	NNE					31.5			4.2	
後半旬	21.1	26.0	17.8	1.4	NNE					272.0			12.8	
旬	22.2	26.5	19.3	1.2	NNE					303.5			17.0	
平年差/比	-0.3	-2.0	+0.7							232			45	

観測所名	高鍋										10℃以上積算気温			238
日付	気温(℃)			風向・風速(m/s)						降水量(mm)			日照(h)	
	平均	最高	最低	平均	最多	最大	風向	瞬間	風向	日計	1時間	10分		
11	25.4	29.4	20.2	1.9	SSE	5.1	SE	9.6	SE	0.0	0.0	0.0	1.5	
12	25.7	28.3	23.8	1.3	WSW	3.1	S	7.4	SSW	7.5	4.5	1.5	0.5	
13	24.7	27.6	23.1	1.0	NNW	2.6	ESE	4.8	E	0.0	0.0	0.0	1.1	
14	24.4	27.2	22.3	0.9	NNW	2.3	ESE	6.0	E	0.0	0.0	0.0	0.0	
15	22.2	24.0	20.2	1.6	N	2.7	N	8.2	N	12.5	4.0	1.5	0.0	
16	22.0	25.2	20.3	2.2	N	5.2	E	11.4	E	151.0	27.0	6.5	0.1	
17	25.2	28.2	21.6	3.9	E	9.5	WNW	21.2	NW	154.5	75.5	26.5	1.2	
18	23.4	28.7	18.8	1.5	NNW	3.7	ESE	6.2	ESE	0.0	0.0	0.0	10.4	
19	22.3	28.4	17.2	1.1	NNW	2.7	ESE	4.3	WNW	0.0	0.0	0.0	8.3	
20	22.2	26.7	18.4	1.4	NW	4.1	WNW	7.3	WNW	0.0	0.0	0.0	0.7	
前半旬	24.5	27.3	21.9	1.3	NNW					20.0			3.1	
後半旬	23.0	27.4	19.3	2.0	NNW					305.5			20.7	
旬	23.8	27.4	20.6	1.7	NNW					325.5			23.8	
平年差/比	//	//	//							//			//	

## 地域気象観測旬報

2017年9月11日～20日 宮崎県 (87)

(3/5)

観測所名	加久藤										10℃以上積算気温			229
日付	気温(℃)			風向・風速(m/s)						降水量(mm)			日照(h)	
	平均	最高	最低	平均	最多	最大	風向	瞬間	風向	日計	1時間	10分		
11	24.0	29.0	19.4	1.0	NW	2.7	NNW	4.8	NNW	0.5	0.5	0.5	0.4	
12	23.9	26.2	21.0	1.3	NW	3.6	WNW	6.5	WNW	82.5	23.5	10.5	1.3	
13	24.4	30.4	20.4	1.2	E	2.8	E	5.8	E	0.0	0.0	0.0	3.2	
14	24.3	28.3	22.0	2.0	ENE	3.3	E	7.0	ENE	0.0	0.0	0.0	0.9	
15	22.1	25.2	20.5	2.3	ENE	4.2	E	10.5	SE	7.5	2.0	0.5	0.0	
16	23.1	27.1	20.1	2.2	E	4	ESE	8.9	E	25.5	10.0	2.5	1.4	
17	23.3	25.0	21.3	4.4	ENE	14.6	NNW	26.5	N	129.5	26.5	6.0	1.0	
18	23.0	28.9	17.4	1.5	NNW	4.8	NNW	7.4	NNW	0.0	0.0	0.0	11.0	
19	20.7	28.0	15.3	0.8	WSW	2.7	WSW	4.5	SW	0.0	0.0	0.0	6.2	
20	19.9	24.6	17.6	0.8	NW	5	NW	9.4	NNW	1.0	0.5	0.5	0.1	
前半旬	23.7	27.8	20.7	1.6	ENE					90.5			5.8	
後半旬	22.0	26.7	18.3	1.9	ENE					156.0			19.7	
旬	22.9	27.3	19.5	1.8	ENE					246.5			25.5	
平年差/比	-0.2	-1.7	+0.8							323			44	

観測所名	西都										10℃以上積算気温			242
日付	気温(℃)			風向・風速(m/s)						降水量(mm)			日照(h)	
	平均	最高	最低	平均	最多	最大	風向	瞬間	風向	日計	1時間	10分		
11	25.8	30.4	20.6	1.7	SSW	5.1	SSE	7.9	SSE	0.0	0.0	0.0	2.2	
12	26.4	30.4	24.3	1.9	W	5.7	WSW	10.1	WSW	7.0	3.5	1.5	0.6	
13	25.1	27.9	23.6	1.4	ESE	3.9	E	5.6	E	0.0	0.0	0.0	0.5	
14	25.0	27.6	23.0	1.9	NE	5.2	ENE	8.2	NE	0.0	0.0	0.0	0.0	
15	22.9	24.7	21.0	3.6	NNE	6.4	NNE	12.5	NNE	12.5	4.0	1.0	0.0	
16	22.8	25.7	21.0	4.7	NNE	8.6	ENE	14.3	NNE	107.5	17.5	5.0	0.0	
17	25.3	27.9	22.0	6.3	ESE	12.7	ESE	22.4	ESE	114.5	56.5	16.5	1.0	
18	23.8	30.1	19.0	2.0	WNW	5.7	ESE	8.4	E	0.0	0.0	0.0	11.6	
19	22.6	29.7	16.6	1.6	WNW	4.6	ESE	6.4	ESE	0.0	0.0	0.0	8.7	
20	22.1	26.4	18.7	1.4	NW	3.6	WSW	6.3	WSW	0.0	0.0	0.0	0.5	
前半旬	25.0	28.2	22.5	2.1	NNE					19.5			3.3	
後半旬	23.3	28.0	19.5	3.2	WNW					222.0			21.8	
旬	24.2	28.1	21.0	2.7	NNE					241.5			25.1	
平年差/比	-0.3	-1.3	+0.5							215			46	

観測所名	小林										10℃以上積算気温			232
日付	気温(℃)			風向・風速(m/s)						降水量(mm)			日照(h)	
	平均	最高	最低	平均	最多	最大	風向	瞬間	風向	日計	1時間	10分		
11	24.6	30.1	20.8	2.0	SSE	5.7	SE	9.2	SE	0.0	0.0	0.0	1.1	
12	24.3	26.7	21.6	2.2	WNW	5	WNW	8.5	WNW	41.5	15.0	4.5	1.5	
13	24.0	28.8	21.6	1.6	SSE	3.8	SE	5.8	ESE	0.5	0.5	0.5	1.9	
14	23.3	27.2	20.7	2.0	S	4	S	6.9	S	0.0	0.0	0.0	0.2	
15	21.6	24.3	20.3	2.8	SE	5.2	SSE	9.5	ESE	15.0	6.0	2.0	0.0	
16	22.4	25.4	20.0	2.9	S	6.8	E	13.1	E	54.0	14.0	3.5	0.0	
17	23.7	25.7	21.5	6.5	E	10.9	E	19.4	E	116.0	29.5	10.0	0.2	
18	24.2	29.7	20.0	3.2	WNW	5.8	WNW	10.3	WNW	0.0	0.0	0.0	11.6	
19	22.4	28.1	17.1	2.3	NW	3.9	W	5.9	NNW	0.0	0.0	0.0	7.8	
20	21.2	25.0	19.0	2.6	WNW	4.8	W	8.2	NNW	0.0	0.0	0.0	0.3	
前半旬	23.6	27.4	21.0	2.1	SSE					57.0			4.7	
後半旬	22.8	26.8	19.5	3.5	WNW					170.0			19.9	
旬	23.2	27.1	20.3	2.8	WNW					227.0			24.6	
平年差/比	-0.8	-2.2	+0.2							284			44	

観測所名	宮崎										10℃以上積算気温			246
日付	気温(℃)			風向・風速(m/s)						降水量(mm)			日照(h)	
	平均	最高	最低	平均	最多	最大	風向	瞬間	風向	日計	1時間	10分		
11	26.5	31.2	21.6	2.5	WNW	6.3	WSW	10.3	SE	0.0	0.0	0.0	2.9	
12	27.1	30.5	24.4	3.4	W	7.6	W	10.9	WSW	5.5	3.0	1.5	1.5	
13	25.1	27.7	23.6	2.0	WNW	3.8	SSE	5.9	SE	4.5	4.5	2.0	0.0	
14	24.6	27.0	22.3	3.0	NE	7	ENE	10.4	ENE	0.0	0.0	0.0	0.2	
15	22.3	24.3	20.6	5.0	NE	6.9	NE	12.4	NE	47.0	17.5	4.0	0.0	
16	22.5	26.1	20.7	5.5	NNE	10	NE	15.3	NNE	247.0	35.5	9.0	0.0	
17	25.8	27.3	24.2	8.0	ESE	14.5	ESE	25.1	SE	106.0	42.5	17.0	1.3	
18	24.9	29.9	21.1	3.5	WNW	6.4	ESE	9.0	W	0.0	0.0	0.0	10.7	
19	23.9	29.9	18.9	3.3	WNW	6.6	W	9.2	W	0.0	0.0	0.0	9.6	
20	23.3	27.7	20.3	3.5	W	7.6	W	11.6	WSW	0.0	0.0	0.0	1.4	
前半旬	25.1	28.1	22.5	3.2	NE					57.0			4.6	
後半旬	24.1	28.2	21.0	4.8	WNW					353.0			23.0	
旬	24.6	28.2	21.8	4.0	WNW					410.0			27.6	
平年差/比	+0.1	0.0	+0.7							310			54	

## 地域気象観測旬報

2017年9月11日～20日 宮崎県 (87)  
(4/5)

観測所名	10℃以上積算気温											237	
日付	気温(℃)			風向・風速(m/s)						降水量(mm)			日照(h)
	平均	最高	最低	平均	最多	最大	風向	瞬間	風向	日計	1時間	10分	
11	25.9	31.3	20.5	1.8	WSW	4.9	SSW	9.4	W	0.0	0.0	0.0	2.8
12	26.4	29.6	23.0	2.3	W	4.7	WSW	10.2	WNW	8.0	5.0	3.5	1.5
13	23.8	26.1	21.4	1.5	E	3.8	E	5.6	E	2.0	2.0	2.0	0.0
14	22.9	25.5	20.5	1.4	ESE	3.4	E	6.0	E	10.0	5.0	3.0	0.4
15	20.8	22.1	19.3	2.3	NE	7.2	NE	12.9	NE	115.0	27.5	6.5	0.0
16	21.3	24.9	19.9	2.4	E	7.5	NE	12.6	NE	328.0	70.0	16.0	0.0
17	25.0	27.5	22.7	4.9	W	10.7	E	19.0	E	163.5	49.0	16.0	1.8
18	24.7	31.4	20.4	2.1	W	4.7	NE	7.9	NNE	0.0	0.0	0.0	10.2
19	23.3	29.3	18.0	1.8	WSW	3.8	WSW	7.7	WSW	0.0	0.0	0.0	9.8
20	22.9	26.9	19.9	1.9	WSW	3.7	SW	6.6	SW	0.0	0.0	0.0	1.2
前半旬	24.0	26.9	20.9	1.9	W					135.0			4.7
後半旬	23.4	28.0	20.2	2.6	W					491.5			23.0
旬	23.7	27.5	20.6	2.2	W					626.5			27.7
平年差/比	//	//	//							//			//

観測所名	10℃以上積算気温											249	
日付	気温(℃)			風向・風速(m/s)						降水量(mm)			日照(h)
	平均	最高	最低	平均	最多	最大	風向	瞬間	風向	日計	1時間	10分	
11	26.7	31.0	22.1	3.8	SSE	9.5	SSE	12.3	SSE	0.0	0.0	0.0	
12	27.5	31.2	24.9	3.3	W	7.5	W	10.3	W	3.5	3.0	1.0	
13	25.2	27.1	23.6	2.0	W	3.5	N	5.1	N	1.5	1.5	1.0	
14	24.5	26.9	21.9	5.1	NNE	9.7	NNE	12.3	NNE	1.0	1.0	0.5	
15	22.7	24.6	20.7	10.1	NNE	12.6	NNE	16.5	NE	100.0	32.5	8.0	
16	22.8	26.5	20.6	9.8	NNE	15.6	NNE	21.1	NNE	313.5	77.5	24.0	
17	25.8	27.4	23.9	10.4	WSW	21.3	SE	27.8	SE	97.5	31.0	13.0	
18	25.0	29.4	21.7	4.1	W	8.2	W	10.8	W	0.0	0.0	0.0	
19	24.3	30.0	19.0	2.9	WNW	6.9	W	9.3	WNW	0.0	0.0	0.0	
20	24.0	28.3	21.1	4.1	W	7.3	WNW	9.8	WNW	0.0	0.0	0.0	
前半旬	25.3	28.2	22.6	4.9	NNE					106.0			
後半旬	24.4	28.3	21.3	6.3	W					411.0			
旬	24.9	28.2	22.0	5.6	W					517.0			
平年差/比	-0.7	-0.9	-0.4							392			

観測所名	10℃以上積算気温											238	
日付	気温(℃)			風向・風速(m/s)						降水量(mm)			日照(h)
	平均	最高	最低	平均	最多	最大	風向	瞬間	風向	日計	1時間	10分	
11	25.6	31.1	20.8	2.6	S	5.3	S	9.2	SSW	0.0	0.0	0.0	3.1
12	26.1	29.1	23.4	1.8	SSW	3.5	SW	6.9	SW	9.5	8.5	5.0	1.6
13	24.8	28.9	22.8	1.6	N	2.9	NE	5.0	NE	0.0	0.0	0.0	0.0
14	24.0	26.5	21.5	3.2	NE	5.8	NNE	9.9	NE	0.0	0.0	0.0	0.5
15	21.3	22.8	19.8	4.8	NNE	6.3	NE	12.0	NNE	34.0	7.0	2.5	0.0
16	22.0	24.3	20.1	5.5	NE	8.4	NE	15.3	NE	54.0	17.0	4.5	0.0
17	24.6	27.1	22.3	3.3	W	9.1	NW	17.6	SE	95.0	22.5	6.5	1.8
18	24.6	31.5	19.5	1.4	W	3.7	WNW	6.9	WSW	0.0	0.0	0.0	10.4
19	23.2	29.2	17.0	1.1	N	3.1	S	6.2	S	0.0	0.0	0.0	8.8
20	21.9	27.3	19.1	1.1	NNW	3.3	WNW	4.9	WNW	0.0	0.0	0.0	1.0
前半旬	24.4	27.7	21.7	2.8	NNE					43.5			5.2
後半旬	23.3	27.9	19.6	2.5	NE					149.0			22.0
旬	23.8	27.8	20.6	2.6	NNE					192.5			27.2
平年差/比	-0.2	-1.3	+0.5							173			53

観測所名	10℃以上積算気温											255	
日付	気温(℃)			風向・風速(m/s)						降水量(mm)			日照(h)
	平均	最高	最低	平均	最多	最大	風向	瞬間	風向	日計	1時間	10分	
11	27.0	31.2	22.6	3.1	WNW	5.2	SSW	9.4	SSW	0.0	0.0	0.0	4.4
12	28.9	33.2	25.9	3.7	WSW	7.4	W	11.1	W	0.0	0.0	0.0	4.7
13	25.9	28.0	24.5	2.3	WNW	4.9	E	6.9	E	0.0	0.0	0.0	0.0
14	25.2	27.2	23.3	2.2	NW	4.5	NE	10.2	N	14.0	9.0	2.0	0.2
15	23.7	25.6	21.9	4.9	ENE	9.8	ENE	15.0	ENE	166.0	42.0	13.5	0.0
16	24.3	26.8	21.9	5.6	N	10.6	ENE	16.0	ESE	77.5	20.0	8.0	0.0
17	26.2	28.0	24.0	6.4	ESE	13.3	ESE	24.0	SE	61.0	36.0	13.5	1.2
18	25.1	29.4	21.6	2.9	WNW	5.5	WNW	7.6	SE	0.0	0.0	0.0	9.0
19	24.3	29.8	19.3	3.3	WNW	5.7	WNW	7.2	WNW	0.0	0.0	0.0	8.7
20	23.9	30.6	20.9	3.3	WNW	6	WNW	10.0	NW	0.0	0.0	0.0	2.5
前半旬	26.1	29.0	23.6	3.2	WNW					180.0			9.3
後半旬	24.8	28.9	21.5	4.3	WNW					138.5			21.4
旬	25.5	29.0	22.6	3.8	WNW					318.5			30.7
平年差/比	+0.3	+0.2	+0.4							265			59



## 地域気象観測旬報

2017年9月11日～20日 宮崎県 (87)  
(5/5)

観測所名	串間			10°C以上積算気温										252
	気温(°C)			風向・風速(m/s)						降水量(mm)			日照 (h)	
	平均	最高	最低	平均	最多	最大	風向	瞬間	風向	日計	1時間	10分		
11	26.6	30.5	21.9	2.3	NE	4.5	SSW	7.6	SSW	0.0	0.0	0.0	4.6	
12	28.7	33.6	25.4	2.6	WNW	6.4	WSW	9.8	WSW	0.0	0.0	0.0	5.8	
13	25.7	28.6	23.3	2.1	NE	5.1	ENE	8.2	E	0.0	0.0	0.0	0.0	
14	25.3	27.3	23.3	3.2	NE	5.7	NE	9.5	NE	12.0	10.0	4.0	0.2	
15	23.0	24.9	21.2	4.0	NE	7.1	ENE	12.3	ENE	103.0	22.5	7.5	0.0	
16	24.5	26.5	22.9	4.9	ENE	8.9	ENE	15.0	E	110.5	21.5	9.0	0.1	
17	26.2	29.1	23.5	5.1	ESE	10.7	ESE	21.6	SE	47.0	15.0	6.5	2.5	
18	25.3	29.8	21.2	1.7	S	4.6	WNW	8.5	SSE	0.0	0.0	0.0	11.2	
19	23.9	30.9	18.4	1.6	NE	4	SSW	7.9	SSW	0.0	0.0	0.0	9.4	
20	23.2	28.8	19.9	1.2	NE	3.1	W	5.8	W	0.0	0.0	0.0	1.8	
前半旬	25.9	29.0	23.0	2.8	NE					115.0			10.6	
後半旬	24.6	29.0	21.2	2.9	NE					157.5			25.0	
旬	25.2	29.0	22.1	2.9	NE					272.5			35.6	
平年差/比	+0.6	-0.3	+1.4							271			63	

# 地域雨量観測旬報

2017年9月11日～20日 宮崎県 (87)

(1/1)

観測所名	日之影				諸塚				北方				椎葉				都農				えびの			
	降水量(mm)				降水量(mm)				降水量(mm)				降水量(mm)				降水量(mm)				降水量(mm)			
日付	日計	平年比	最大1時間	最大10分間	日計	平年比	最大1時間	最大10分間	日計	平年比	最大1時間	最大10分間	日計	平年比	最大1時間	最大10分間	日計	平年比	最大1時間	最大10分間	日計	平年比	最大1時間	最大10分間
11	0.0		0.0	0.0	0.0		0.0	0.0	0.0		0.0	0.0	3.5		1.5	0.5	0.0		0.0	0.0	1.0		0.5	0.5
12	4.0		3.0	1.5	8.0		5.0	2.0	9.0		7.0	3.0	17.0		7.0	5.0	17.5		9.5	3.5	72.0		29.5	8.5
13	0.0		0.0	0.0	0.0		0.0	0.0	0.0		0.0	0.0	0.0		0.0	0.0	0.0		0.0	0.0	0.0		0.0	0.0
14	0.0		0.0	0.0	0.0		0.0	0.0	0.0		0.0	0.0	5.5		5.0	3.5	0.5		0.5	0.5	0.0		0.0	0.0
15	5.0		1.0	0.5	8.5		2.5	0.5	5.5		2.0	0.5	6.5		1.5	0.5	7.0		1.5	0.5	43.0		10.5	2.5
半旬計/最大	9.0	//	3.0	1.5	16.5	23	5.0	2.0	14.5	20	7.0	3.0	32.5	//	7.0	5.0	25.0	//	9.5	3.5	116.0	158	29.5	8.5
16	60.0		13.5	4.0	92.0		13.0	4.0	109.5		16.0	6.5	26.5		5.5	1.5	103.5		16.5	4.0	82.5		11.0	3.0
17	286.0		58.0	21.5	253.0		54.5	16.0	324.0		70.5	20.5	198.0		45.0	12.5	140.5		57.0	16.5	204.0		37.0	11.5
18	0.0		0.0	0.0	0.0		0.0	0.0	0.0		0.0	0.0	0.0		0.0	0.0	0.0		0.0	0.0	0.0		0.0	0.0
19	0.0		0.0	0.0	0.0		0.0	0.0	0.0		0.0	0.0	0.0		0.0	0.0	0.0		0.0	0.0	0.0		0.0	0.0
20	0.0		0.0	0.0	0.0		0.0	0.0	0.0		0.0	0.0	0.5		0.5	0.5	0.0		0.0	0.0	2.0		1.0	0.5
半旬計/最大	346.0	//	58.0	21.5	345.0	493	54.5	16.0	433.5	573	70.5	20.5	225.0	//	45.0	12.5	244.0	//	57.0	16.5	288.5	413	37.0	11.5
旬計	355.0	//			361.5	237			448.0	267			257.5	//			269.0	//			404.5	267		
旬最大	286.0		58.0	21.5	253.0		54.5	16.0	324.0		70.5	20.5	198.0		45.0	12.5	140.5		57.0	16.5	204.0		37.0	11.5
起日	17		17	17	17		17	17	17		17	17	17		17	17	17		17	17	17		17	17

観測所名	野尻				国富				深瀬															
	降水量(mm)				降水量(mm)				降水量(mm)				降水量(mm)				降水量(mm)				降水量(mm)			
日付	日計	平年比	最大1時間	最大10分間	日計	平年比	最大1時間	最大10分間	日計	平年比	最大1時間	最大10分間	日計	平年比	最大1時間	最大10分間	日計	平年比	最大1時間	最大10分間	日計	平年比	最大1時間	最大10分間
11	0.0		0.0	0.0	0.0		0.0	0.0	1.5		1.5	1.0												
12	31.5		20.5	7.5	12.0		9.5	3.0	0.0		0.0	0.0												
13	1.5		1.5	1.0	0.0		0.0	0.0	0.0		0.0	0.0												
14	0.0		0.0	0.0	0.0		0.0	0.0	2.0		2.0	1.0												
15	14.0		3.0	1.0	11.5		3.0	1.0	122.5		22.5	7.5												
半旬計/最大	47.0	103	20.5	7.5	23.5	45	9.5	3.0	126.0	190	22.5	7.5												
16	46.5		10.0	3.5	88.0		17.0	5.0	150.0		45.0	14.5												
17	115.0		32.0	13.0	150.5		81.5	24.5	130.0		28.5	9.5												
18	0.0		0.0	0.0	0.0		0.0	0.0	0.0		0.0	0.0												
19	0.0		0.0	0.0	0.0		0.0	0.0	0.0		0.0	0.0												
20	0.0		0.0	0.0	0.0		0.0	0.0	0.0		0.0	0.0												
半旬計/最大	161.5	383	32.0	13.0	238.5	449	81.5	24.5	280.0	401	45.0	14.5												
旬計	208.5	209			262.0	224			406.0	268														
旬最大	115.0		32.0	13.0	150.5		81.5	24.5	150.0		45.0	14.5												
起日	17		17	17	17		17	17	16		16	16												