

宮 崎 県 農 業 気 象 速 報

平成 29年 8月 下旬

宮 崎 地 方 気 象 台
平成 29年 9月 1日

気 象 概 況

期間を通して高気圧に覆われて、概ね晴れの日が多かった。南からの暖かい空気や強い日射の影響で気温が上がり、日最高気温が 35 を超える猛暑日を観測した所があった。日最低気温では、25日に宮崎で 28.0 を観測し、日最低気温の高い方からの 8月の極値を更新した。

また、21日は湿った空気の影響を受け、大気の状態が不安定となり、雨を観測した観測所が多く、西都では、1時間降水量が 20mm を超える強い雨を観測した。

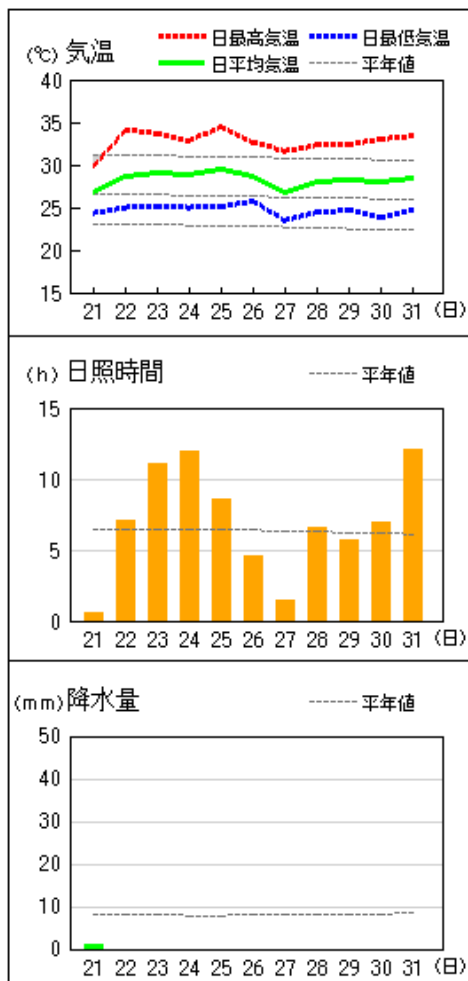
県内各地の旬平均気温は、 $+0.9 \sim +2.2$ で平年よりかなり高く、古江、鞍岡では平年より高かった。旬降水量は、0.0mm ~ 28.5 mm (平年比 0% ~ 30%) で平年よりかなり少なく、鞍岡、加久藤、宮崎、深瀬、油津、串間では平年より少なく、西都では平年並だった。旬日照時間は、平年比 109% ~ 144% で平年より多く、古江、延岡では平年並で、小林では平年よりかなり多かった。

宮崎市の旬平均気温は平年よりかなり高く、旬降水量は平年より少なく、旬日照時間は平年より多かった。

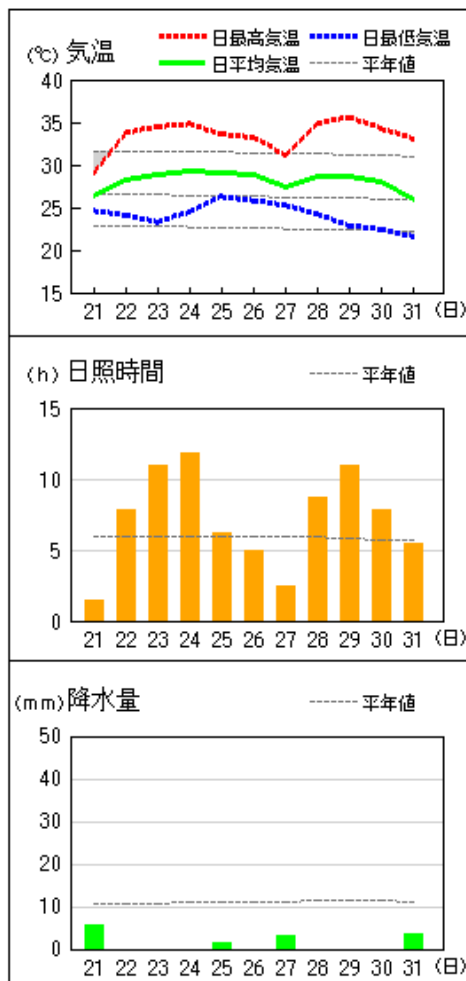
日々の天気概況	宮崎市の昼間の天気
21日 湿った空気の影響を受けた。	曇時々雨、雷を伴う
22日 高気圧に覆われたが、湿った空気の影響を受けた。	曇時々晴
23日 高気圧に覆われた。	晴
24日 高気圧に覆われた。	晴
25日 高気圧に覆われたが、湿った空気の影響を受けた。	晴一時薄曇
26日 はじめ高気圧に覆われたが、次第に気圧の谷や湿った空気の影響を受けた。	薄曇時々晴
27日 湿った空気の影響を受けた。	曇
28日 高気圧に覆われた。	晴
29日 高気圧に覆われた。	晴
30日 高気圧に覆われた。	晴
31日 高気圧に覆われたが、湿った空気の影響を受けた。	晴時々曇

地上気象 気象経過図：2017年08月21日-2017年08月31日

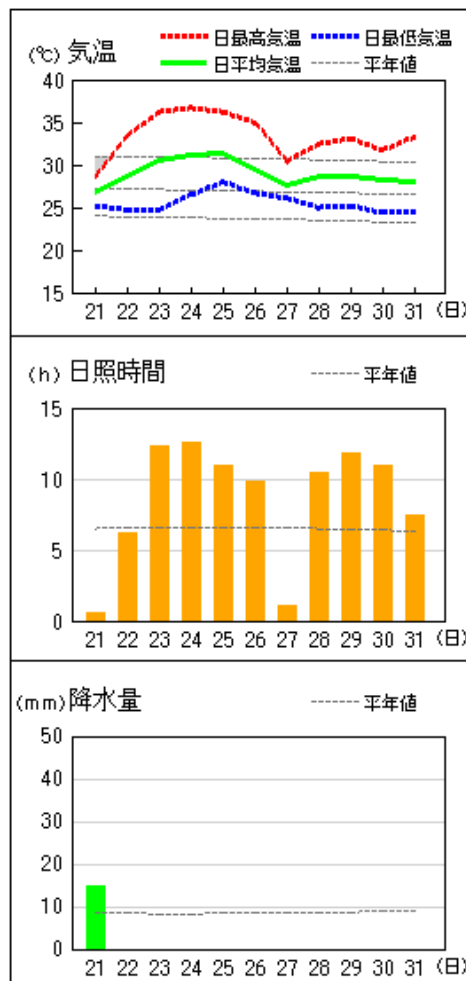
延岡



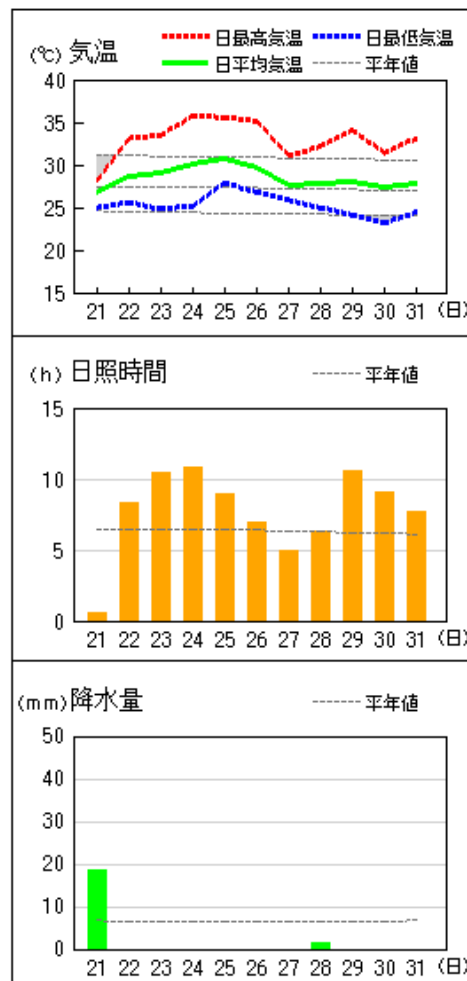
都城



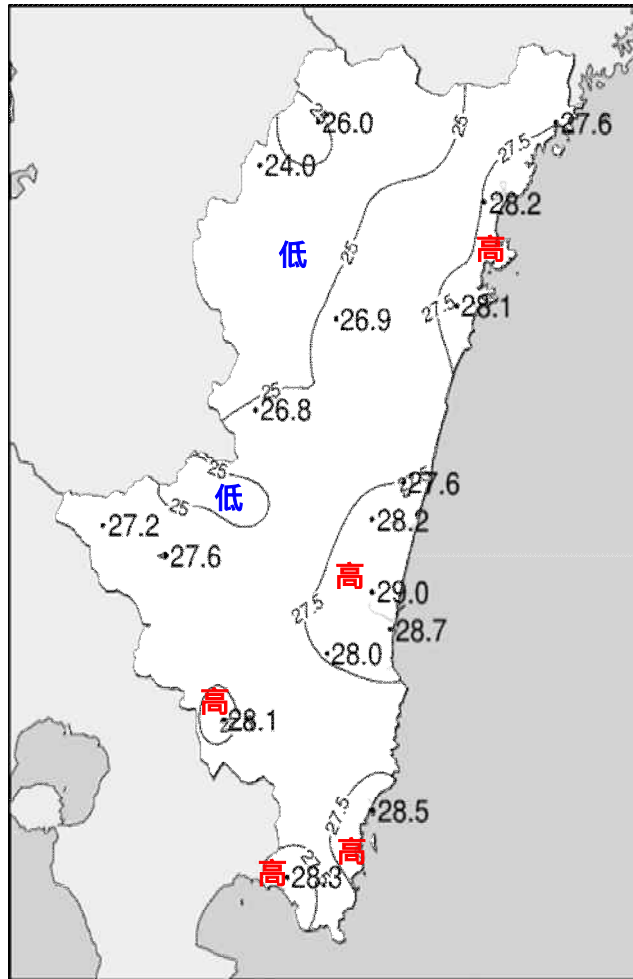
宮崎



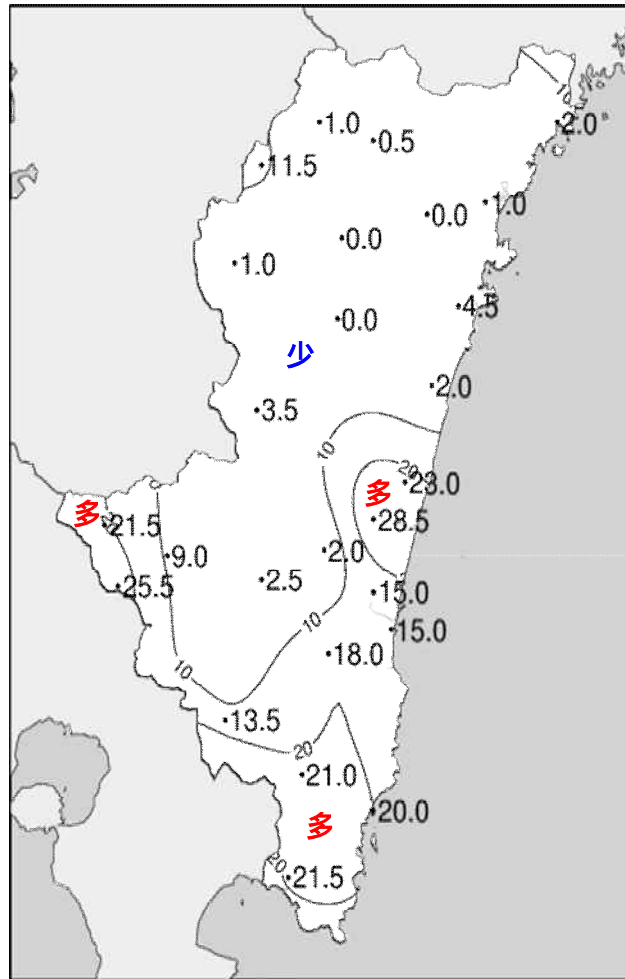
油津



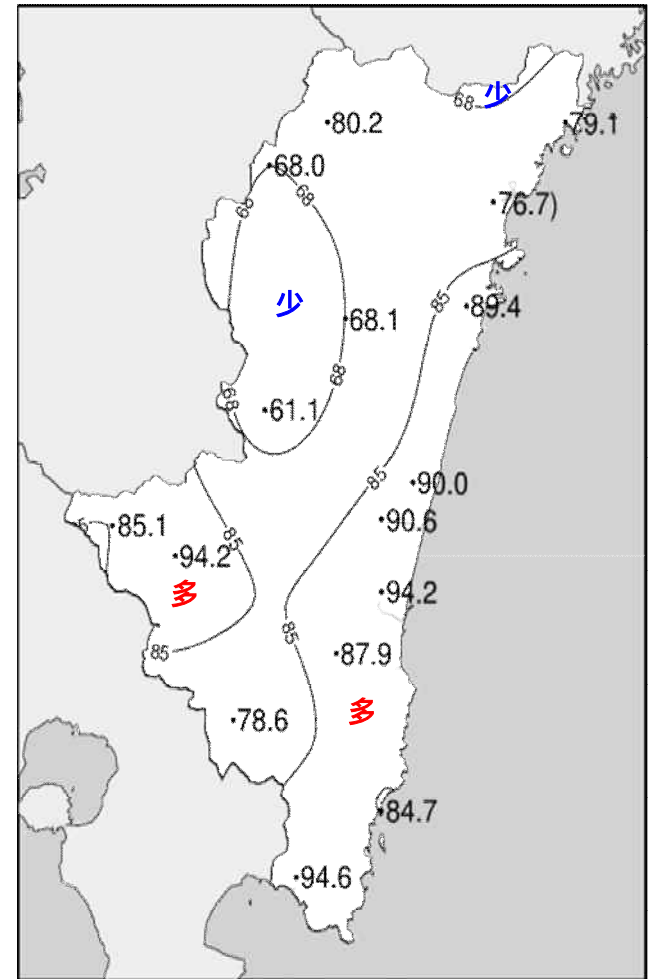
平成29年(2017年)8月下旬 気象分布図



2017年8月下旬気温観測値(°C)メッシュ平年値補正

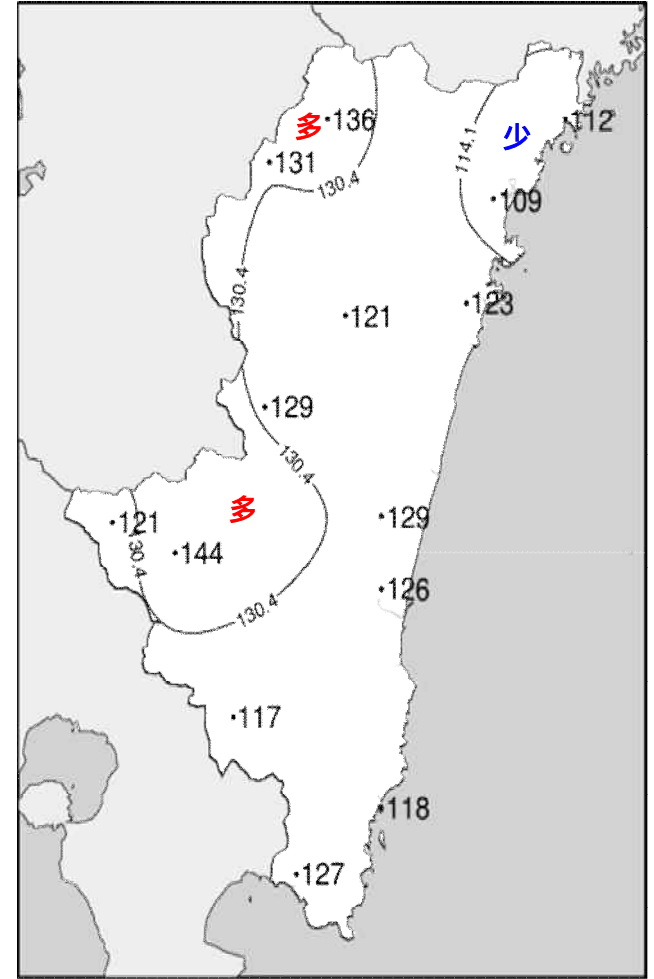
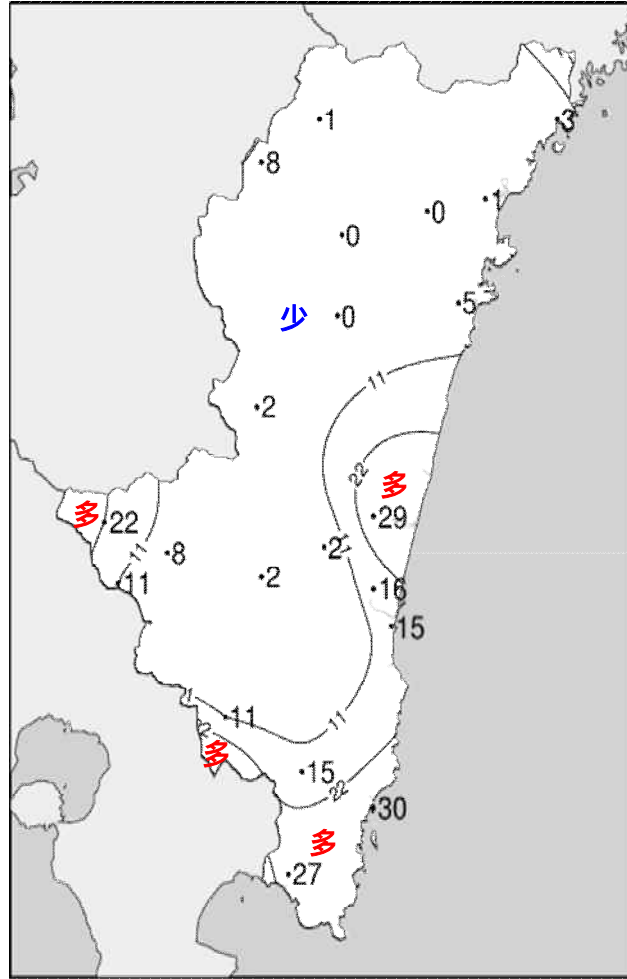
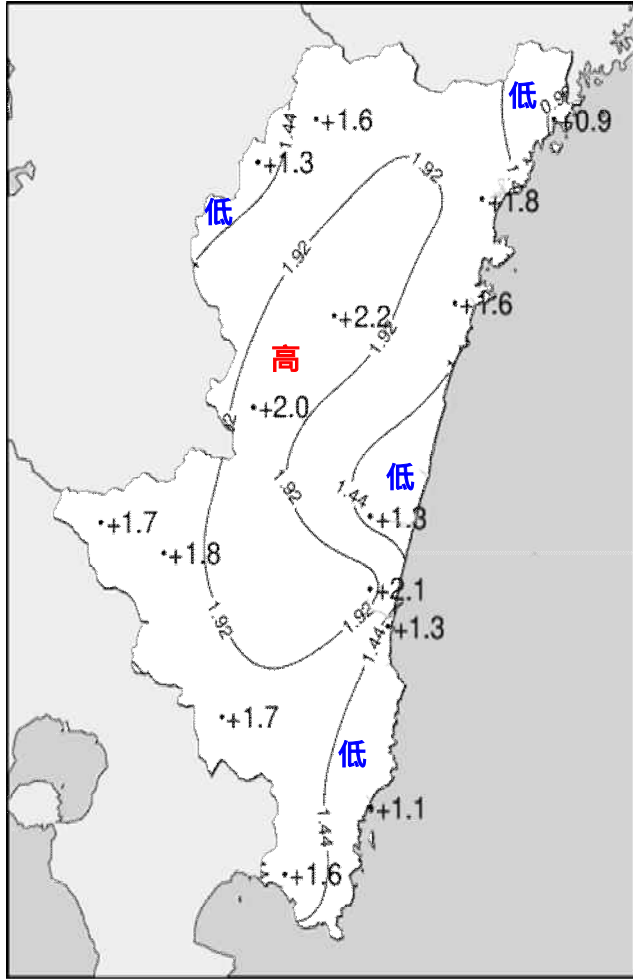


2017年8月下旬降水量観測値(ミリ)



2017年8月下旬日照時間観測値(時間)

平成29年(2017年)8月下旬 気象分布図(平年差、平年比)



地域気象観測旬報

2017年8月21日～31日 宮崎県 (87)
(1/5)

観測所名	高千穂										10 以上積算気温			286
日付	気温()			風向・風速(m/s)					降水量(mm)			日照 (h)		
	平均	最高	最低	平均	最多	最大	風向	瞬間	風向	日計	1時間		10分	
21	25.2	28.4	22.3	1.0	SSE	3.3	SSE	6.0	E	0.0	0.0	0.0	1.3	
22	26.6	32.1	23.1	1.2	SSE	3.4	SSE	5.9	S	0.0	0.0	0.0	5.3	
23	27.3	33.3	22.7	1.2	NW	4	NNW	7.0	NW	0.0	0.0	0.0	10.6	
24	26.5	32.3	21.0	2.2	NW	5.1	NNW	10.5	N	0.0	0.0	0.0	11.4	
25	26.8	31.5	22.6	1.8	NW	5.1	NW	10.1	NW	0.0	0.0	0.0	6.6	
26	25.1	28.4	22.4	1.7	NNW	5.1	NW	9.2	WNW	1.0	1.0	0.5	1.9	
27	25.0	30.7	21.2	1.3	SE	3.5	SE	7.6	SSE	0.0	0.0	0.0	7.1	
28	26.3	32.2	22.9	1.2	NW	3.6	NNW	6.5	NW	0.0	0.0	0.0	6.9	
29	26.1	32.4	20.8	1.6	NNW	4.5	SW	8.3	SW	0.0	0.0	0.0	11.1	
30	25.9	31.7	21.2	1.3	NNW	4.3	NNW	8.4	SSW	0.0	0.0	0.0	6.6	
31	24.8	30.6	18.9	1.5	NW	3.8	NW	7.1	NW	0.0	0.0	0.0	11.4	
前半旬	26.5	31.5	22.3	1.5	NW					0.0			35.2	
後半旬	25.5	31.0	21.2	1.4	NNW					1.0			45.0	
旬	26.0	31.2	21.7	1.5	NW					1.0			80.2	
平年差/比	+1.6	+1.2	+1.0							1			136	

観測所名	古江										10 以上積算気温			304
日付	気温()			風向・風速(m/s)					降水量(mm)			日照 (h)		
	平均	最高	最低	平均	最多	最大	風向	瞬間	風向	日計	1時間		10分	
21	26.6	30.5	24.3	1.3	NNE	3.7	SSE	5.4	S	2.0	1.5	1.5	1.2	
22	28.4	32.3	25.2	1.9	S	5	S	7.8	S	0.0	0.0	0.0	7.4	
23	28.2	32.0	25.1	1.8	SSE	3.5	SSE	5.0	SSE	0.0	0.0	0.0	10.6	
24	27.9	32.1	24.3	2.5	N	4.4	SSW	5.8	SSW	0.0	0.0	0.0	11.5	
25	28.6	34.5	24.2	2.2	S	4.6	N	7.0	NNE	0.0	0.0	0.0	10.3	
26	27.3	31.1	24.1	2.6	N	9.2	N	13.5	N	0.0	0.0	0.0	3.5	
27	26.8	30.8	23.8	2.0	NNE	5.9	NNW	9.0	NNW	0.0	0.0	0.0	0.7	
28	27.5	32.6	24.5	2.0	NNE	3.8	SSW	5.9	SE	0.0	0.0	0.0	8.0	
29	27.5	32.7	24.1	2.2	N	4	SSW	5.9	SSW	0.0	0.0	0.0	8.7	
30	27.4	31.7	23.6	2.3	N	5.3	NNW	8.4	N	0.0	0.0	0.0	6.0	
31	27.8	32.2	24.4	5.3	N	8.5	NNE	17.7	NNE	0.0	0.0	0.0	11.2	
前半旬	27.9	32.3	24.6	1.9	N					2.0			41.0	
後半旬	27.4	31.9	24.1	2.7	N					0.0			38.1	
旬	27.6	32.0	24.3	2.4	N					2.0			79.1	
平年差/比	+0.9	+1.3	+0.9							3			112	

観測所名	鞍岡										10 以上積算気温			264
日付	気温()			風向・風速(m/s)					降水量(mm)			日照 (h)		
	平均	最高	最低	平均	最多	最大	風向	瞬間	風向	日計	1時間		10分	
21	22.9	27.0	19.1	0.8	SW	4.1	SSW	8.3	SW	0.0	0.0	0.0	0.7	
22	25.2	30.8	21.4	0.8	W	2.5	W	5.8	S	0.0	0.0	0.0	3.0	
23	25.0	31.9	20.5	1.0	WSW	2.8	NE	6.5	ENE	0.0	0.0	0.0	9.7	
24	24.8	32.3	18.8	1.0	W	2.5	ENE	6.2	NE	0.0	0.0	0.0	10.4	
25	24.6	31.3	20.6	0.9	W	2.7	SSW	7.7	SSW	0.0	0.0	0.0	4.4	
26	23.2	27.8	20.6	0.8	NE	2	NE	5.1	ENE	2.5	2.0	1.0	1.5	
27	23.7	29.7	19.9	0.5	ENE	2.1	WSW	4.1	W	9.0	4.0	4.0	3.1	
28	23.9	30.1	19.8	0.9	WSW	2.2	NE	4.5	NE	0.0	0.0	0.0	7.8	
29	24.2	31.4	19.5	1.0	W	2.4	WSW	4.9	SW	0.0	0.0	0.0	10.4	
30	24.0	30.6	19.3	0.8	W	2.7	ENE	6.1	S	0.0	0.0	0.0	7.9	
31	22.1	28.4	16.5	0.8	ENE	2.5	ENE	5.6	NE	0.0	0.0	0.0	9.1	
前半旬	24.5	30.7	20.1	0.9	WSW					0.0			28.2	
後半旬	23.5	29.7	19.3	0.8	ENE					11.5			39.8	
旬	24.0	30.1	19.6	0.8	WSW					11.5			68.0	
平年差/比	+1.3	+2.0	+0.9							8			131	

観測所名	延岡										10 以上積算気温			311
日付	気温()			風向・風速(m/s)					降水量(mm)			日照 (h)		
	平均	最高	最低	平均	最多	最大	風向	瞬間	風向	日計	1時間		10分	
21	26.8	29.9	24.3	1.5	W	3	ESE	4.6	E	1.0	1.0	1.0	0.6	
22	28.6	34.1	25.0	2.0	W	5.4	S	8.7	S	0.0	0.0	0.0	7.1	
23	29.0	33.7	25.2	2.0	W	4.2	E	6.6	E	0.0	0.0	0.0	11.1	
24	28.8	32.8	25.0	2.4	W	4.8	ESE	7.3	ESE	0.0	0.0	0.0	12.0	
25	29.4	34.5	25.1	2.4	W	4.5	W	7.5	E	0.0	0.0	0.0	8.6	
26	28.6	32.7	25.7	2.0	NE	4.6	NNE	6.8	NNE	0.0	0.0	0.0	4.6	
27	26.8	31.6	23.5	1.7	W	5.3	E	7.9	E	0.0	0.0	0.0	1.4	
28	28.0	32.3	24.4	1.7	E	4.6	E	7.9	ESE	0.0	0.0	0.0	6.6	
29	28.2	32.4	24.7	2.0	W	4.6	E	7.0	E	0.0	0.0	0.0	5.7	
30	28.1	33.0	23.8	1.9	W	3.8	E	7.1	ESE	0.0	0.0	0.0	6.9	
31	28.4	33.4	24.7	3.5	N	7.9	N	12.9	N	0.0	0.0	0.0	12.1	
前半旬	28.5	33.0	24.9	2.1	W					1.0			39.4	
後半旬	28.0	32.6	24.5	2.1	W					0.0			37.3	
旬	28.2	32.8	24.7	2.1	W					1.0			76.7	
平年差/比	+1.8	+1.9	+1.9							1			109	

地域気象観測旬報

2017年8月21日～31日 宮崎県 (87)
(2/5)

観測所名	日向									10 以上積算気温			309
日付	気温()			風向・風速(m/s)					降水量(mm)			日照 (h)	
	平均	最高	最低	平均	最多	最大	風向	瞬間	風向	日計	1時間		10分
21	26.5	29.4	24.4	0.9	W	2.3	W	4.7	W	4.5	2.5	2.5	0.6
22	28.0	32.6	24.5	1.0	WSW	3.7	SE	7.7	SSE	0.0	0.0	0.0	8.1
23	28.9	34.3	24.7	1.1	WNW	2.3	SSW	5.7	E	0.0	0.0	0.0	10.7
24	29.4	34.5	25.3	1.3	WSW	2.8	E	6.0	E	0.0	0.0	0.0	12.0
25	29.6	36.4	24.5	1.2	W	2.6	WNW	5.6	W	0.0	0.0	0.0	7.9
26	28.1	33.2	24.4	1.0	W	3	W	6.2	E	0.0	0.0	0.0	5.9
27	27.1	32.2	24.1	0.7	WSW	2.9	SE	5.8	SE	0.0	0.0	0.0	1.9
28	27.9	32.8	24.3	1.0	WSW	2.9	ESE	5.8	E	0.0	0.0	0.0	9.8
29	28.0	33.8	24.7	1.1	W	2.7	ESE	5.8	E	0.0	0.0	0.0	11.1
30	28.0	32.8	23.5	1.2	ESE	3	ESE	6.5	E	0.0	0.0	0.0	9.5
31	27.3	34.9	20.9	0.9	NNE	3.5	NE	9.9	ENE	0.0	0.0	0.0	11.9
前半旬	28.5	33.4	24.7	1.1	W					4.5			39.3
後半旬	27.7	33.3	23.7	1.0	WSW					0.0			50.1
旬	28.1	33.4	24.1	1.0	W					4.5			89.4
平年差/比	+1.6	+2.0	+1.1							5			123

観測所名	神門									10 以上積算気温			296
日付	気温()			風向・風速(m/s)					降水量(mm)			日照 (h)	
	平均	最高	最低	平均	最多	最大	風向	瞬間	風向	日計	1時間		10分
21	25.2	28.7	22.2	0.3	WSW	1.2	SE	2.7	S	0.0	0.0	0.0	1.0
22	27.3	34.2	22.6	0.6	SSE	2.4	SSE	4.9	S	0.0	0.0	0.0	6.9
23	28.0	35.0	21.4	0.6	SE	2.4	SSE	5.2	SSE	0.0	0.0	0.0	10.1
24	28.2	37.2	22.2	0.6	SSE	2.6	SSE	5.4	SSE	0.0	0.0	0.0	10.9
25	27.5	34.3	22.5	0.4	S	1.9	SSW	5.5	S	0.0	0.0	0.0	5.8
26	27.0	32.9	22.2	0.6	SSE	2.4	SSE	4.7	SSE	0.0	0.0	0.0	4.2
27	25.8	31.3	22.4	0.6	ESE	2.2	SSE	4.5	SSE	0.0	0.0	0.0	1.8
28	27.3	34.2	22.6	0.6	SSE	2.3	SSE	5.4	S	0.0	0.0	0.0	6.6
29	27.5	34.6	22.7	0.7	SSE	2.5	SSE	5.2	SSE	0.0	0.0	0.0	7.7
30	26.8	34.0	21.6	0.7	SE	2.5	SSE	5.1	ESE	0.0	0.0	0.0	6.3
31	25.0	33.9	18.5	0.6	SSE	2.6	SSE	5.4	NW	0.0	0.0	0.0	6.8
前半旬	27.2	33.9	22.2	0.5	SSE					0.0			34.7
後半旬	26.6	33.5	21.7	0.6	SSE					0.0			33.4
旬	26.9	33.7	21.9	0.6	SSE					0.0			68.1
平年差/比	+2.2	+2.9	+1.3							0			121

観測所名	西米良									10 以上積算気温			295
日付	気温()			風向・風速(m/s)					降水量(mm)			日照 (h)	
	平均	最高	最低	平均	最多	最大	風向	瞬間	風向	日計	1時間		10分
21	24.5	26.9	22.4	0.7	N	2.2	SW	5.0	WSW	3.0	1.5	0.5	0.1
22	27.0	33.4	23.3	0.9	SSW	3.3	SW	6.5	S	0.0	0.0	0.0	6.0
23	26.9	34.8	21.5	0.9	ENE	2.9	NE	5.5	NE	0.0	0.0	0.0	8.8
24	27.8	34.0	22.1	1.6	NNE	4.6	NE	9.0	E	0.0	0.0	0.0	8.6
25	28.2	32.9	24.8	1.9	ENE	5.3	ENE	12.2	NNE	0.0	0.0	0.0	4.4
26	27.2	32.2	24.0	1.2	NNW	4.5	ESE	9.1	E	0.0	0.0	0.0	2.7
27	26.0	31.1	23.3	1.2	SW	4	SW	7.2	SSW	0.5	0.5	0.5	2.8
28	27.8	34.7	23.4	1.2	NNE	3.4	NE	6.7	SSW	0.0	0.0	0.0	8.3
29	27.8	35.4	22.5	1.2	NNE	4	SW	7.2	S	0.0	0.0	0.0	8.6
30	27.1	34.8	21.7	1.3	N	4.1	SSW	7.5	E	0.0	0.0	0.0	8.1
31	25.0	32.1	20.4	0.9	N	2.9	WSW	5.5	S	0.0	0.0	0.0	2.7
前半旬	26.9	32.4	22.8	1.2	N					3.0			27.9
後半旬	26.8	33.4	22.6	1.2	N					0.5			33.2
旬	26.8	32.9	22.7	1.2	N					3.5			61.1
平年差/比	+2.0	+2.2	+1.6							2			129

観測所名	高鍋									10 以上積算気温			304
日付	気温()			風向・風速(m/s)					降水量(mm)			日照 (h)	
	平均	最高	最低	平均	最多	最大	風向	瞬間	風向	日計	1時間		10分
21	25.9	29.0	23.5	0.8	NNW	3	SE	7.9	SE	23.0	16.0	12.0	1.1
22	27.4	31.6	23.9	1.4	SSE	4.1	SSE	8.0	S	0.0	0.0	0.0	6.9
23	28.1	33.8	22.7	1.4	SSE	3.8	SSE	6.5	SE	0.0	0.0	0.0	12.2
24	29.6	34.5	24.2	1.6	WSW	3.6	W	7.2	W	0.0	0.0	0.0	12.3
25	30.1	35.6	25.2	1.9	WNW	5.2	WNW	10.3	WNW	0.0	0.0	0.0	10.7
26	28.0	33.4	24.9	1.5	ESE	5	WNW	8.8	WNW	0.0	0.0	0.0	9.7
27	26.8	30.1	24.5	0.9	NNW	3.2	ESE	5.3	E	0.0	0.0	0.0	2.6
28	27.3	31.8	23.4	1.3	NNW	3.6	ESE	6.9	E	0.0	0.0	0.0	8.1
29	27.3	32.1	23.7	1.2	NNW	3.4	ESE	5.6	ESE	0.0	0.0	0.0	11.0
30	27.0	30.8	22.5	1.3	NNW	3.2	ESE	6.0	E	0.0	0.0	0.0	9.2
31	26.5	32.9	21.5	1.3	NW	4	ESE	7.0	E	0.0	0.0	0.0	6.2
前半旬	28.2	32.9	23.9	1.4	WNW					23.0			43.2
後半旬	27.2	31.9	23.4	1.3	NNW					0.0			46.8
旬	27.6	32.3	23.6	1.3	NNW					23.0			90.0
平年差/比	//	//	//							//			//

地域気象観測旬報

2017年8月21日～31日 宮崎県 (87)

(3/5)

観測所名	加久藤										10 以上積算気温			299
日付	気温()			風向・風速(m/s)						降水量(mm)			日照 (h)	
	平均	最高	最低	平均	最多	最大	風向	瞬間	風向	日計	1時間	10分		
21	25.8	29.3	23.2	1.5	E	3.4	E	9.1	SSE	16.5	11.0	7.5	1.9	
22	28.1	35.3	23.7	1.3	E	3.1	E	6.2	ENE	0.0	0.0	0.0	7.1	
23	27.2	34.1	21.8	1.4	W	3.9	W	6.9	W	0.0	0.0	0.0	10.9	
24	27.5	33.5	22.5	2.0	WSW	4.2	SW	8.8	WSW	0.0	0.0	0.0	9.7	
25	27.7	32.4	25.1	2.2	WNW	4.4	SW	7.8	W	5.0	3.5	2.5	7.8	
26	27.5	32.8	24.4	1.7	NW	4.4	NNW	9.0	NNW	0.0	0.0	0.0	4.2	
27	26.6	32.4	23.3	1.2	E	3.2	ESE	6.1	E	0.0	0.0	0.0	4.0	
28	27.3	33.8	23.0	1.2	W	3.2	WNW	5.6	WNW	0.0	0.0	0.0	10.1	
29	27.2	33.8	20.6	1.3	ENE	3.4	WNW	6.3	E	0.0	0.0	0.0	12.1	
30	27.3	34.7	21.2	1.3	ENE	3.8	NNW	7.6	E	0.0	0.0	0.0	9.4	
31	26.7	33.5	22.4	1.3	E	4.3	NW	6.8	NNW	0.0	0.0	0.0	7.9	
前半旬	27.3	32.9	23.3	1.7	W					21.5			37.4	
後半旬	27.1	33.5	22.5	1.3	E					0.0			47.7	
旬	27.2	33.2	22.8	1.5	E					21.5			85.1	
平年差/比	+1.7	+2.0	+1.5							22			121	

観測所名	西都										10 以上積算気温			310
日付	気温()			風向・風速(m/s)						降水量(mm)			日照 (h)	
	平均	最高	最低	平均	最多	最大	風向	瞬間	風向	日計	1時間	10分		
21	26.1	29.1	23.9	1.3	WNW	7.5	SSE	12.3	SSE	27.5	23.5	14.5	0.9	
22	27.8	32.4	24.1	1.6	SE	4.9	SSE	7.2	SSE	1.0	1.0	1.0	7.6	
23	29.0	35.3	23.0	1.6	SW	4.1	SE	7.0	SW	0.0	0.0	0.0	12.4	
24	30.0	36.7	24.4	2.1	W	4.5	WSW	7.3	S	0.0	0.0	0.0	12.3	
25	30.2	36.0	24.6	2.1	W	4.8	NW	8.1	WSW	0.0	0.0	0.0	9.6	
26	28.7	34.8	24.9	2.3	W	5.8	E	9.4	E	0.0	0.0	0.0	8.9	
27	27.5	31.0	25.0	1.3	E	4.9	SE	7.2	SE	0.0	0.0	0.0	2.1	
28	28.3	32.6	24.0	1.9	SE	4.9	E	7.5	E	0.0	0.0	0.0	9.5	
29	28.2	33.2	24.4	1.7	ESE	4.9	ESE	7.4	ESE	0.0	0.0	0.0	11.5	
30	27.5	32.1	22.4	1.7	ESE	4.9	ESE	7.7	E	0.0	0.0	0.0	9.3	
31	27.0	33.8	22.1	1.7	W	5.3	ESE	8.2	ESE	0.0	0.0	0.0	6.5	
前半旬	28.6	33.9	24.0	1.7	W					28.5			42.8	
後半旬	27.9	32.9	23.8	1.8	ESE					0.0			47.8	
旬	28.2	33.4	23.9	1.8	W					28.5			90.6	
平年差/比	+1.3	+1.4	+1.0							29			129	

観測所名	小林										10 以上積算気温			304
日付	気温()			風向・風速(m/s)						降水量(mm)			日照 (h)	
	平均	最高	最低	平均	最多	最大	風向	瞬間	風向	日計	1時間	10分		
21	25.6	28.6	23.8	1.4	SSE	4.3	SSE	7.4	SE	9.0	4.5	2.0	1.4	
22	27.8	33.7	24.3	2.3	SE	4.8	SE	10.0	SSE	0.0	0.0	0.0	8.7	
23	28.4	34.6	22.4	2.2	WNW	4.6	NNW	7.5	NW	0.0	0.0	0.0	11.9	
24	28.4	34.3	23.5	2.7	WNW	4.6	NW	8.9	WNW	0.0	0.0	0.0	11.6	
25	28.5	33.3	25.5	2.6	WNW	5	WNW	9.8	W	0.0	0.0	0.0	9.1	
26	28.0	32.7	25.0	2.3	WNW	6.5	NNW	10.8	NNW	0.0	0.0	0.0	7.9	
27	26.5	30.9	24.0	1.8	S	4.7	SE	7.3	SE	0.0	0.0	0.0	3.0	
28	28.3	34.4	23.8	1.7	W	4.6	SE	7.5	NE	0.0	0.0	0.0	9.2	
29	28.2	35.0	23.4	2.4	WNW	4.8	SSE	7.9	W	0.0	0.0	0.0	12.1	
30	27.8	34.6	22.9	2.4	WNW	5.9	SE	9.0	SE	0.0	0.0	0.0	11.6	
31	26.4	33.4	22.1	1.8	SSE	3.8	SSE	6.6	SE	0.0	0.0	0.0	7.7	
前半旬	27.7	32.9	23.9	2.2	WNW					9.0			42.7	
後半旬	27.5	33.5	23.5	2.1	WNW					0.0			51.5	
旬	27.6	33.2	23.7	2.1	WNW					9.0			94.2	
平年差/比	+1.8	+2.0	+1.6							8			144	

観測所名	宮崎										10 以上積算気温			319
日付	気温()			風向・風速(m/s)						降水量(mm)			日照 (h)	
	平均	最高	最低	平均	最多	最大	風向	瞬間	風向	日計	1時間	10分		
21	26.7	28.7	25.2	1.6	NW	3.9	NE	5.5	ENE	15.0	12.5	10.5	0.6	
22	28.7	33.5	24.7	2.3	WNW	5.8	SE	9.4	SE	0.0	0.0	0.0	6.2	
23	30.5	36.2	24.7	2.5	WNW	5	WSW	7.9	WSW	0.0	0.0	0.0	12.3	
24	31.2	36.7	26.5	4.4	WSW	7.9	WSW	11.1	WSW	0.0	0.0	0.0	12.6	
25	31.4	36.2	28.0	4.6	WSW	8	W	12.3	W	0.0	0.0	0.0	10.9	
26	29.4	35.0	26.7	3.8	W	7.3	NE	9.9	ENE	0.0	0.0	0.0	9.8	
27	27.7	30.4	26.1	1.9	E	3.9	E	5.8	ESE	0.0	0.0	0.0	1.1	
28	28.6	32.5	25.0	2.6	WNW	6.9	ESE	10.1	SE	0.0	0.0	0.0	10.5	
29	28.7	33.1	25.2	2.4	WNW	5.1	E	7.7	ENE	0.0	0.0	0.0	11.8	
30	28.2	31.7	24.4	2.8	WNW	5.7	ESE	8.4	ESE	0.0	0.0	0.0	10.9	
31	28.1	33.3	24.4	2.7	NW	6.1	E	9.0	E	0.0	0.0	0.0	7.5	
前半旬	29.7	34.3	25.8	3.1	WSW					15.0			42.6	
後半旬	28.5	32.7	25.3	2.7	WNW					0.0			51.6	
旬	29.0	33.4	25.5	2.9	WNW					15.0			94.2	
平年差/比	+2.1	+2.5	+1.8							16			126	

地域気象観測旬報

2017年8月21日～31日 宮崎県 (87)
(4/5)

観測所名	田野										10 以上積算気温			308
日付	気温()			風向・風速(m/s)						降水量(mm)			日照 (h)	
	平均	最高	最低	平均	最多	最大	風向	瞬間	風向	日計	1時間	10分		
21	25.5	27.7	23.7	1.1	NE	4.8	ENE	7.5	E	18.0	17.5	14.5	0.1	
22	27.6	33.3	23.7	1.7	SW	4.3	SSW	6.9	S	0.0	0.0	0.0	5.8	
23	29.2	36.0	22.0	2.1	WSW	4.8	SW	8.1	SW	0.0	0.0	0.0	12.2	
24	29.7	34.7	25.3	3.1	WSW	5.5	WSW	10.5	SW	0.0	0.0	0.0	12.4	
25	29.7	33.7	27.2	3.3	WSW	6.4	WSW	11.9	WSW	0.0	0.0	0.0	7.2	
26	28.5	33.5	25.5	2.6	WSW	5.6	E	9.3	W	0.0	0.0	0.0	8.6	
27	26.6	30.8	24.1	1.4	ENE	3.7	NNE	5.5	NNE	0.0	0.0	0.0	3.1	
28	28.5	34.6	23.4	1.5	W	3.7	N	6.4	NNW	0.0	0.0	0.0	8.5	
29	28.3	35.3	23.3	1.7	W	4.5	E	7.0	E	0.0	0.0	0.0	11.9	
30	27.3	32.5	22.2	2.1	ENE	5.4	E	8.5	E	0.0	0.0	0.0	9.9	
31	27.1	32.8	22.2	2.0	ESE	5.5	ESE	7.7	ESE	0.0	0.0	0.0	8.2	
前半旬	28.3	33.1	24.4	2.3	WSW					18.0			37.7	
後半旬	27.7	33.3	23.5	1.9	W					0.0			50.2	
旬	28.0	33.2	23.9	2.1	WSW					18.0			87.9	
平年差/比	//	//	//							//			//	

観測所名	赤江										10 以上積算気温			316
日付	気温()			風向・風速(m/s)						降水量(mm)			日照 (h)	
	平均	最高	最低	平均	最多	最大	風向	瞬間	風向	日計	1時間	10分		
21	26.8	28.5	25.7	1.8	NW	5.6	NNE	9.3	N	15.0	9.5	5.0		
22	28.3	32.0	25.1	3.4	SSE	8	SSE	10.3	SSE	0.0	0.0	0.0		
23	29.7	35.6	24.9	3.6	W	7.9	SSE	10.8	SSE	0.0	0.0	0.0		
24	31.1	36.4	27.0	5.7	W	8.5	WSW	12.3	WSW	0.0	0.0	0.0		
25	30.9	35.6	26.7	4.8	WSW	8.2	W	12.3	W	0.0	0.0	0.0		
26	29.2	35.2	26.8	3.5	W	8.2	NE	10.3	NE	0.0	0.0	0.0		
27	27.5	29.6	26.4	1.8	NNE	3.6	N	6.7	NNE	0.0	0.0	0.0		
28	28.1	31.5	25.0	3.3	SE	7	SE	9.3	SSE	0.0	0.0	0.0		
29	28.3	31.8	25.3	2.4	W	4.8	SE	5.7	SE	0.0	0.0	0.0		
30	27.9	30.9	23.6	2.6	W	4.4	ENE	6.2	NNE	0.0	0.0	0.0		
31	28.2	32.0	25.2	3.7	NNE	8.2	NNE	13.4	N	0.0	0.0	0.0		
前半旬	29.4	33.6	25.9	3.9	W					15.0				
後半旬	28.2	31.8	25.4	2.9	W					0.0				
旬	28.7	32.6	25.6	3.3	W					15.0				
平年差/比	+1.3	+1.7	+1.2							15				

観測所名	都城										10 以上積算気温			309
日付	気温()			風向・風速(m/s)						降水量(mm)			日照 (h)	
	平均	最高	最低	平均	最多	最大	風向	瞬間	風向	日計	1時間	10分		
21	26.4	29.1	24.6	1.5	NNE	3.1	N	5.0	N	5.5	2.0	1.5	1.5	
22	28.2	33.8	24.1	2.1	SSW	5	S	7.7	SSW	0.0	0.0	0.0	7.8	
23	28.9	34.5	23.3	1.9	SSW	4.5	SSW	7.1	S	0.0	0.0	0.0	10.9	
24	29.2	34.8	24.5	2.0	WSW	3.9	WSW	8.5	SW	0.0	0.0	0.0	11.8	
25	29.0	33.6	26.3	2.2	SW	3.5	SW	7.5	W	1.5	1.5	1.5	6.2	
26	28.8	33.2	25.8	1.8	S	4.6	SW	9.5	SW	0.0	0.0	0.0	5.0	
27	27.3	31.2	25.3	1.5	NNE	3.5	SSW	5.3	N	3.0	3.0	2.5	2.4	
28	28.6	34.9	24.2	1.6	SSW	4.3	S	7.7	SW	0.0	0.0	0.0	8.7	
29	28.6	35.6	22.9	1.4	NNE	4.1	SSE	6.5	S	0.0	0.0	0.0	11.0	
30	28.0	34.3	22.4	1.6	NNW	4.1	S	5.9	NE	0.0	0.0	0.0	7.8	
31	26.0	33.1	21.6	1.6	ESE	4.3	SSE	7.6	S	3.5	3.5	1.5	5.5	
前半旬	28.3	33.2	24.6	1.9	SSW					7.0			38.2	
後半旬	27.9	33.7	23.7	1.6	NNE					6.5			40.4	
旬	28.1	33.5	24.1	1.7	SSW					13.5			78.6	
平年差/比	+1.7	+1.9	+1.5							11			117	

観測所名	油津										10 以上積算気温			314
日付	気温()			風向・風速(m/s)						降水量(mm)			日照 (h)	
	平均	最高	最低	平均	最多	最大	風向	瞬間	風向	日計	1時間	10分		
21	26.7	28.2	25.0	1.8	WNW	4.5	ENE	6.2	ENE	18.5	9.5	5.5	0.6	
22	28.7	33.1	25.6	2.2	WNW	3.8	SE	6.0	SSE	0.0	0.0	0.0	8.3	
23	29.0	33.5	24.8	2.9	WNW	4.8	S	8.0	S	0.0	0.0	0.0	10.4	
24	30.2	35.7	25.2	3.6	WSW	6.4	WSW	9.9	SSW	0.0	0.0	0.0	10.8	
25	30.8	35.6	27.9	3.8	W	6.6	W	10.5	SW	0.0	0.0	0.0	9.0	
26	29.6	35.1	26.8	3.1	W	6.7	W	10.7	W	0.0	0.0	0.0	7.0	
27	27.7	31.1	25.9	2.5	WNW	4.8	ENE	7.3	ENE	0.0	0.0	0.0	4.9	
28	27.8	32.1	25.0	2.6	WNW	3.8	SSW	5.8	S	1.5	1.5	1.0	6.3	
29	28.1	34.1	24.1	2.9	WNW	4.6	WNW	6.5	SE	0.0	0.0	0.0	10.6	
30	27.3	31.4	23.2	3.4	NNW	5.3	E	7.7	E	0.0	0.0	0.0	9.1	
31	27.8	33.1	24.4	3.1	WNW	5.3	E	9.0	ENE	0.0	0.0	0.0	7.7	
前半旬	29.1	33.2	25.7	2.9	WNW					18.5			39.1	
後半旬	28.1	32.8	24.9	2.9	WNW					1.5			45.6	
旬	28.5	33.0	25.3	2.9	WNW					20.0			84.7	
平年差/比	+1.1	+2.0	+1.0							30			118	

地域気象観測旬報

2017年8月21日～31日 宮崎県 (87)
(5/5)

観測所名	串間									10 以上積算気温			311
	気温()			風向・風速(m/s)						降水量(mm)			日照 (h)
	平均	最高	最低	平均	最多	最大	風向	瞬間	風向	日計	1時間	10分	
21	26.9	28.7	25.7	1.9	NE	3.9	NE	8.2	SE	21.5	8.5	6.5	1.7
22	28.4	32.5	25.6	1.6	SSW	3.6	SSW	6.4	SSW	0.0	0.0	0.0	6.9
23	28.2	32.4	24.2	1.6	SSW	4.1	S	7.8	SSE	0.0	0.0	0.0	12.0
24	29.4	33.9	24.9	2.5	W	6.4	WSW	9.9	WSW	0.0	0.0	0.0	12.1
25	30.1	34.6	27.2	3.0	WSW	6.4	WSW	10.0	WSW	0.0	0.0	0.0	10.0
26	29.8	35.0	26.2	2.1	NE	4.9	W	9.5	WNW	0.0	0.0	0.0	8.5
27	28.0	32.4	25.3	1.6	NE	5	ENE	7.2	ENE	0.0	0.0	0.0	5.3
28	27.7	31.9	24.0	1.5	SSW	4.4	SSW	7.4	SSW	0.0	0.0	0.0	8.6
29	27.3	33.4	22.6	1.6	NE	4.2	WSW	6.6	W	0.0	0.0	0.0	11.4
30	27.4	33.7	21.2	1.7	NE	4.6	ENE	7.3	NE	0.0	0.0	0.0	10.1
31	27.6	33.6	23.4	1.7	NE	4.8	E	7.1	ENE	0.0	0.0	0.0	8.0
前半旬	28.6	32.4	25.5	2.1	NE					21.5			42.7
後半旬	28.0	33.3	23.8	1.7	NE					0.0			51.9
旬	28.3	32.9	24.6	1.9	NE					21.5			94.6
平年差/比	+1.6	+1.7	+1.5							27			127

地域雨量観測旬報

2017年8月21日～31日 宮崎県 (87)

(1/1)

観測所名	日之影				諸塚				北方				椎葉				都農				えびの			
	降水量(mm)				降水量(mm)				降水量(mm)				降水量(mm)				降水量(mm)				降水量(mm)			
日付	日計	平年比	最大1時間	最大10分間	日計	平年比	最大1時間	最大10分間	日計	平年比	最大1時間	最大10分間	日計	平年比	最大1時間	最大10分間	日計	平年比	最大1時間	最大10分間	日計	平年比	最大1時間	最大10分間
21	0.5		0.5	0.5	0.0		0.0	0.0	0.0		0.0	0.0	0.5		0.5	0.5	1.5		0.5	0.5	13.5		9.0	5.0
22	0.0		0.0	0.0	0.0		0.0	0.0	0.0		0.0	0.0	0.5		0.5	0.5	0.5		0.5	0.5	0.0		0.0	0.0
23	0.0		0.0	0.0	0.0		0.0	0.0	0.0		0.0	0.0	0.0		0.0	0.0	0.0		0.0	0.0	0.0		0.0	0.0
24	0.0		0.0	0.0	0.0		0.0	0.0	0.0		0.0	0.0	0.0		0.0	0.0	0.0		0.0	0.0	0.0		0.0	0.0
25	0.0		0.0	0.0	0.0		0.0	0.0	0.0		0.0	0.0	0.0		0.0	0.0	0.0		0.0	0.0	4.0		1.0	1.0
半旬計/最大	0.5	//	0.5	0.5	0.0	0	0.0	0.0	0.0	0	0.0	0.0	1.0	//	0.5	0.5	2.0	//	0.5	0.5	17.5	18	9.0	5.0
26	0.0		0.0	0.0	0.0		0.0	0.0	0.0		0.0	0.0	0.0		0.0	0.0	0.0		0.0	0.0	5.0		5.0	4.0
27	0.0		0.0	0.0	0.0		0.0	0.0	0.0		0.0	0.0	0.0		0.0	0.0	0.0		0.0	0.0	3.0		2.5	1.5
28	0.0		0.0	0.0	0.0		0.0	0.0	0.0		0.0	0.0	0.0		0.0	0.0	0.0		0.0	0.0	0.0		0.0	0.0
29	0.0		0.0	0.0	0.0		0.0	0.0	0.0		0.0	0.0	0.0		0.0	0.0	0.0		0.0	0.0	0.0		0.0	0.0
30	0.0		0.0	0.0	0.0		0.0	0.0	0.0		0.0	0.0	0.0		0.0	0.0	0.0		0.0	0.0	0.0		0.0	0.0
31	0.0		0.0	0.0	0.0		0.0	0.0	0.0		0.0	0.0	0.0		0.0	0.0	0.0		0.0	0.0	0.0		0.0	0.0
半旬計/最大	0.0	//	0.0	0.0	0.0	0	0.0	0.0	0.0	0	0.0	0.0	0.0	//	0.0	0.0	0.0	//	0.0	0.0	8.0	7	5.0	4.0
旬計	0.5	//			0.0	0			0.0	0			1.0	//			2.0	//			25.5	11		
旬最大	0.5		0.5	0.5	0.0		0.0	0.0	0.0		0.0	0.0	0.5		0.5	0.5	1.5		0.5	0.5	13.5		9.0	5.0
起日	21		21	21	31		31	31	31		31	31	22		22	22	21		22	22	21		21	21

観測所名	野尻				国富				深瀬				降水量(mm)				降水量(mm)				降水量(mm)			
	降水量(mm)				降水量(mm)				降水量(mm)				降水量(mm)				降水量(mm)				降水量(mm)			
日付	日計	平年比	最大1時間	最大10分間	日計	平年比	最大1時間	最大10分間	日計	平年比	最大1時間	最大10分間	日計	平年比	最大1時間	最大10分間	日計	平年比	最大1時間	最大10分間	日計	平年比	最大1時間	最大10分間
21	2.5		1.0	1.0	2.0		1.5	1.0	16.5		11.0	5.0												
22	0.0		0.0	0.0	0.0		0.0	0.0	1.5		1.0	1.0												
23	0.0		0.0	0.0	0.0		0.0	0.0	0.0		0.0	0.0												
24	0.0		0.0	0.0	0.0		0.0	0.0	0.0		0.0	0.0												
25	0.0		0.0	0.0	0.0		0.0	0.0	0.0		0.0	0.0												
半旬計/最大	2.5	5	1.0	1.0	2.0	4	1.5	1.0	18.0	28	11.0	5.0												
26	0.0		0.0	0.0	0.0		0.0	0.0	0.0		0.0	0.0												
27	0.0		0.0	0.0	0.0		0.0	0.0	3.0		3.0	1.5												
28	0.0		0.0	0.0	0.0		0.0	0.0	0.0		0.0	0.0												
29	0.0		0.0	0.0	0.0		0.0	0.0	0.0		0.0	0.0												
30	0.0		0.0	0.0	0.0		0.0	0.0	0.0		0.0	0.0												
31	0.0		0.0	0.0	0.0		0.0	0.0	0.0		0.0	0.0												
半旬計/最大	0.0	0	0.0	0.0	0.0	0	0.0	0.0	3.0	4	3.0	1.5												
旬計	2.5	2			2.0	2			21.0	15														
旬最大	2.5		1.0	1.0	2.0		1.5	1.0	16.5		11.0	5.0												
起日	21		21	21	21		21	21	21		21	21												

地域気象観測月報(集計値)

宮崎県 (87)

2017年8月

1/1頁

観測所名	高千穂	古江	鞍岡	延岡	日向	神門	西米良	高鍋	加久藤	西都	小林	宮崎	田野	赤江	都城	油津	串間
気																	
平均	25.9	27.8	23.9	28.3	27.9	26.5	26.5	27.7	27.1	28.2	27.5	29.0	28.0	28.9	28.1	28.8	28.5
平年差	1.1	0.9	0.7	1.6	1.1	1.4	1.3	//	1.2	1	1.2	1.8	//	1.2	1.4	1.2	1.6
最高	34.8	37.1	32.3	35.8	37.0	37.2	35.4	35.6	36.1	36.7	35.4	36.7	36.0	36.4	36.1	36.0	35.0
起日	1	8	24	7	8	24	29	25	1	24	1	24	23	24	1	8	26
最低	18.9	23.0	16.5	23.4	20.9	18.5	19.9	21.5	20.3	22.1	21.6	23.9	22.0	23.6	21.6	23.2	21.2
起日	31	8	31	19	31	31	19	31	19	31	19	19	23	30	31	30	30
最高平均	30.9	32.0	29.3	32.5	32.7	32.4	31.9	32.0	32.7	32.9	32.6	33.0	32.4	32.7	33.1	32.7	32.6
最高平年差	0.5	1.1	0.7	1.3	1.0	1.3	0.8	//	1.1	0.8	1.0	2.0	//	1.5	1.4	1.6	1.3
最低平均	22.2	24.6	20.1	24.9	24.4	22.2	22.8	24.1	23.1	24.4	23.8	25.8	24.4	25.9	24.4	25.7	24.9
最低平年差	1.1	0.9	1.0	1.7	1.0	1.2	1.3	//	1.3	1.0	1.2	1.7	//	1.1	1.4	1.1	1.4
積算気温	802	860	742	876	866	821	820	859	842	874	852	899	868	896	872	893	883
温																	
平均0 未満日数	0	0	0	0	0	0	0	0	0	0	0	0	0	0	0	0	0
平均25 以上日数	25	31	5	31	31	28	30	31	31	31	31	31	31	31	31	31	31
最高0 未満日数	0	0	0	0	0	0	0	0	0	0	0	0	0	0	0	0	0
最高25 以上日数	31	31	31	31	31	31	31	31	31	31	31	31	31	31	31	31	31
最高30 以上日数	22	27	14	28	26	25	23	27	26	28	28	29	25	28	28	27	27
最高35 以上日数	0	3	0	2	4	2	1	2	5	7	2	9	2	9	3	5	1
最低0 未満日数	0	0	0	0	0	0	0	0	0	0	0	0	0	0	0	0	0
最低25 以上日数	0	9	0	16	8	0	0	8	3	12	5	23	12	24	11	22	17
日照																	
月計	186.6	185.2	153.9	191.7	213.4	161.0	145.0	213.3	200.1	222.7	227.5	227.6	211.2		202.7	213.9	237.1
平年比	109	93	107	95	103	102	109	//	101	116	118	109	//		110	107	113
0.1時間未満日数	2	1	2	2	3	3	2	2	2	1	1	1	2		2	3	2
風向・風速																	
平均風速	1.6	2.4	1.0	2.5	1.2	0.6	1.3	1.6	1.8	2.5	2.8	3.8	2.7	4.6	2.3	3.7	2.9
最大風速	7.8	13.6	6.2	12.2	6.3	3.7	7.8	7.6	6.8	12.7	14.2	15.1	14.1	19.6	11.4	18.1	17.1
最大風速風向	SE	NNE	SW	E	ESE	E	WSW	ESE	E	E	ESE	E	E	ESE	ESE	E	ENE
起日	6	6	5	6	6	6	5	6	6	6	5	6	6	6	6	6	6
最大瞬間風速	15	25.6	21.4	20.3	17.6	17.6	22.5	16.8	15.8	20.5	25.6	24.8	25	28.8	22.4	27.7	33
最大瞬間風速風向	SSE	N	ENE	E	NNE	E	WSW	ESE	ENE	E	ESE	E	NE	ESE	E	E	ENE
起日	6	6	6	6	6	6	6	6	6	6	6	6	6	6	5	6	6
最多風向	NNW	NNE	WSW	W	W	SSE	N	NNW	E	WNW	WNW	W	WSW	W	SSW	WNW	NE
10m/s以上日数	0	2	0	1	0	0	0	0	0	1	2	4	2	5	2	4	3
15m/s以上日数	0	0	0	0	0	0	0	0	0	0	0	1	0	1	0	1	1
20m/s以上日数	0	0	0	0	0	0	0	0	0	0	0	0	0	0	0	0	0
30m/s以上日数	0	0	0	0	0	0	0	0	0	0	0	0	0	0	0	0	0
降																	
月計	273.0	143.0	279.5	122.0	120.5	518.0	323.0	140.0	298.5	145.0	201.5	189.5	394.5	166.5	320.5	208.5	290.0
平年比	77	59	80	45	44	89	78	//	108	47	84	65	//	53	94	87	112
最大日降水量	120.0	77.5	86.5	61.0	41.0	166.5	126.0	60.0	80.0	48.0	54.5	70.0	197.5	77.5	158.0	104.5	178.5
起日	6	6	6	6	6	6	6	6	15	6	6	6	6	6	6	6	6
最大1時間降水量	20.0	20.0	22.0	16.0	16.0	17.5	20.0	16.0	45.0	23.5	28.0	25.0	27.0	12.0	17.5	21.5	28.5
起日 時分	6 07:45	6 19:21	15 04:06	6 19:59	6 17:33	5 07:02	9 11:28	21 05:45	15 04:39	21 09:40	15 04:41	10 01:30	6 16:55	6 16:41	6 09:44	3 03:40	6 16:07
最大10分間降水量	12.0	6.0	7.0	7.0	9.5	6.5	11.5	12.0	15.5	14.5	14.5	11.5	14.5	5.0	8.0	7.5	6.5
起日 時分	5 13:48	6 18:32	15 03:30	6 17:06	6 16:47	6 17:05	9 10:40	21 04:55	15 04:00	21 08:50	15 04:16	10 00:50	21 09:42	21 08:12	9 12:25	3 03:16	21 12:12
1mm以上日数	11	7	14	8	7	8	12	9	10	10	10	9	9	8	14	10	7
10mm以上日数	4	3	7	3	5	5	7	5	7	6	5	8	8	6	6	3	6
30mm以上日数	3	1	3	1	1	4	3	1	4	1	3	2	4	1	3	2	2
50mm以上日数	2	1	1	1	0	4	2	1	2	0	1	1	1	1	1	1	1
70mm以上日数	2	1	1	0	0	3	1	0	1	0	0	1	1	1	1	1	1
100mm以上日数	1	0	0	0	0	3	1	0	0	0	0	0	1	0	1	1	1

地域雨量観測月報(集計値)

宮崎県 (87)

2017年8月

1/1頁

観測所名	日之影	諸塚	北方	椎葉	都農	えびの	野尻	国富	深瀬
月計	324.5	369.0	238.5	248.0	133.5	755.5	279.0	196.5	358.5
平年比	//	75	65	//	//	126	84	64	81
最大日降水量	143.5	150.0	91.0	95.0	45.0	225.0	125.5	98.0	243.5
起日	6	6	6	6	6	6	6	6	6
最大1時間降水量	26.5	22.0	16.0	15.5	14.0	48.5	21.5	17.5	25.5
起日 時分	5 13:57	4 03:57	6 12:35	6 03:30	6 19:12	10 00:32	6 14:57	10 01:14	6 13:20
最大10分間降水量	13.5	8.0	8.0	6.5	12.0	18.5	6.5	12.0	7.0
起日 時分	5 13:52	4 07:18	6 03:25	6 01:45	5 12:37	10 00:03	10 14:31	9 11:07	6 09:27
1mm以上日数	10	10	8	9	10	17	9	8	11
10mm以上日数	5	5	6	6	5	10	7	6	6
30mm以上日数	3	5	3	3	1	5	3	1	1
50mm以上日数	2	3	2	2	0	5	1	1	1
70mm以上日数	2	2	1	1	0	4	1	1	1
100mm以上日数	2	1	0	0	0	2	1	0	1