

宮 崎 県 農 業 気 象 速 報

平成 29 年 8 月 中旬

宮 崎 地 方 気 象 台
平成 29 年 8 月 21 日

気 象 概 況

期間を通して高気圧に覆われて、概ね晴れの日が多かった。南部では、南からの暖かい空気や強い日射の影響で気温が上がり、日最高気温が 35 を超える猛暑日を観測した所があった。

また、15日は前線や湿った空気の影響を受け、大気の状態が不安定となり、日降水量が 50mm を超えた所があった。

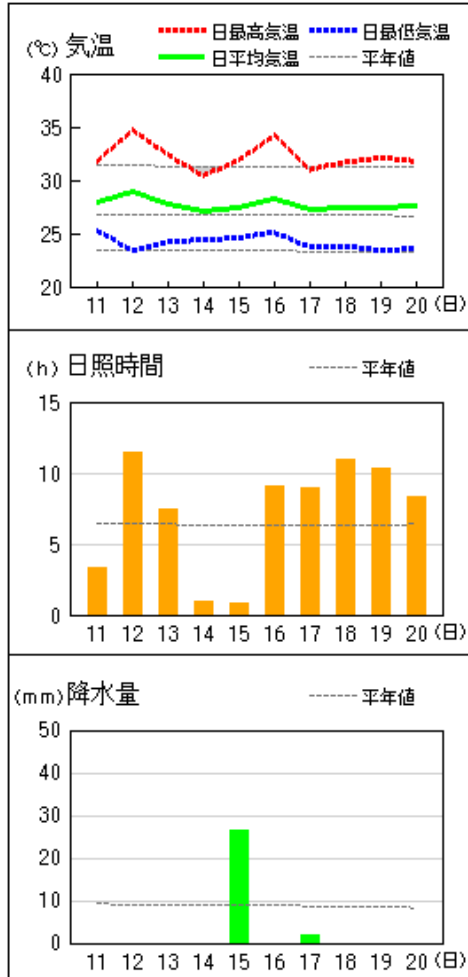
県内各地の旬平均気温は、平年差+0.2 ~ +1.5 で平年より高いか、平年よりかなり高く、古江、鞍岡で平年並だった。旬降水量は、9.5mm ~ 112.0mm (平年比 12% ~ 100%) で平年より少なく、高千穂、鞍岡、延岡、日向、加久藤、えびの、小林では平年並だった。旬日照時間は、平年比 102% ~ 140% で平年より多く、古江、加久藤では平年並で、西米良、小林では平年よりかなり多かった。

宮崎市の旬平均気温は平年よりかなり高く、旬降水量は平年より少なく、旬日照時間は平年より多かった。

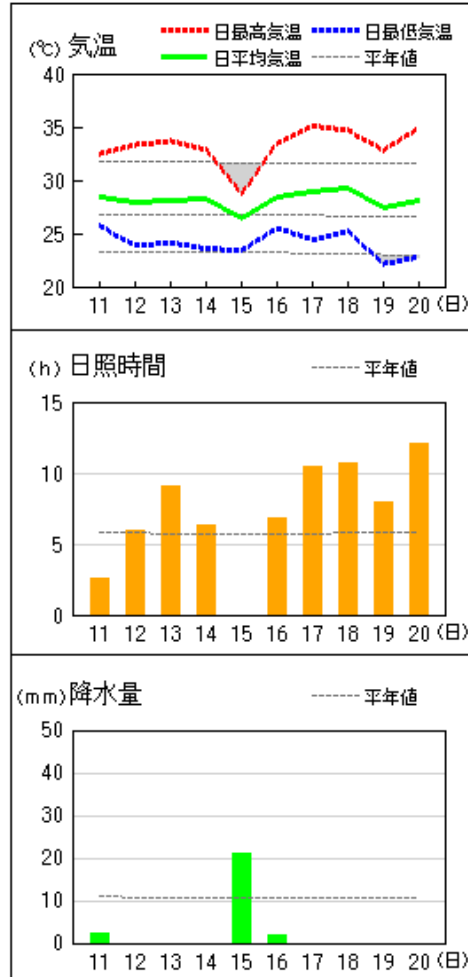
日々の天気概況	宮崎市の昼間の天気
11日 はじめ気圧の谷の影響を受けたが、次第に高気圧に覆われた。	薄曇後一時晴
12日 高気圧に覆われたが、湿った空気の影響を受けた。	晴時々曇
13日 高気圧に覆われたが、気圧の谷や湿った空気の影響を受けた。	晴一時曇
14日 高気圧に覆われたが、湿った空気の影響を受けた。	薄曇
15日 前線や湿った空気の影響を受けた。	雨後曇
16日 高気圧に覆われた。	晴
17日 高気圧に覆われた。	晴
18日 高気圧に覆われた。	晴
19日 高気圧に覆われた。	晴
20日 高気圧に覆われた。	快晴

地上気象 気象経過図：2017年08月11日-2017年08月20日

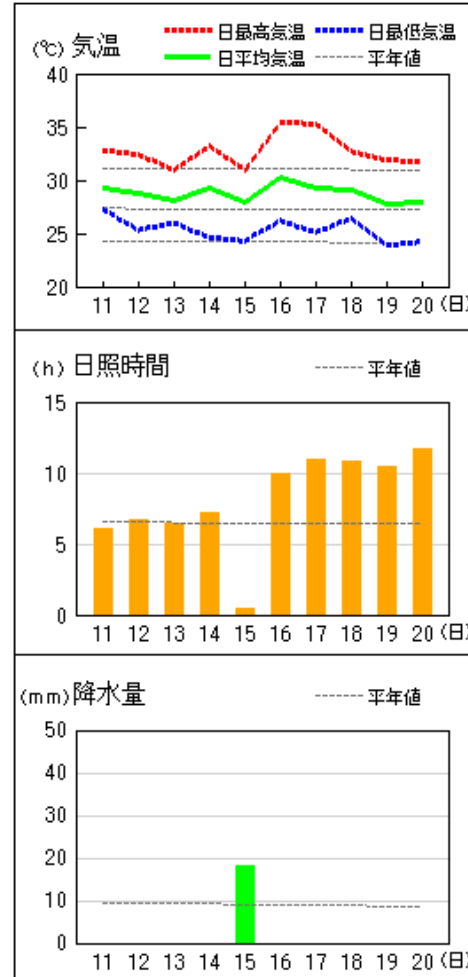
延岡



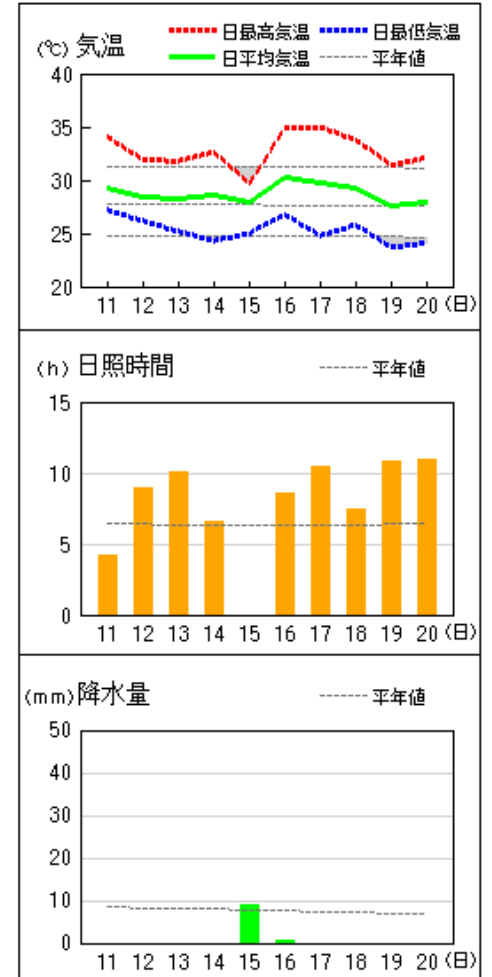
都城



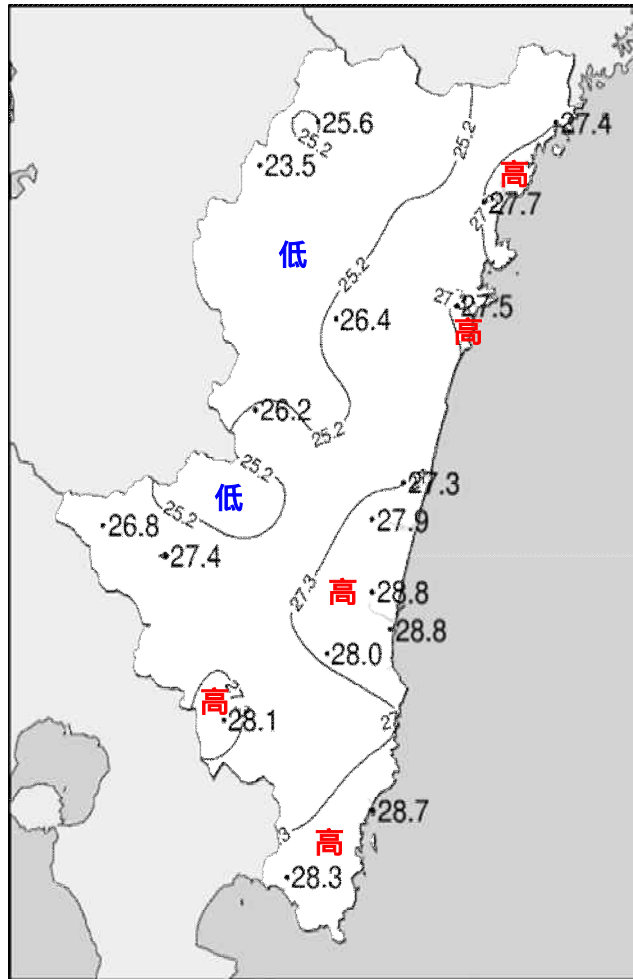
宮崎



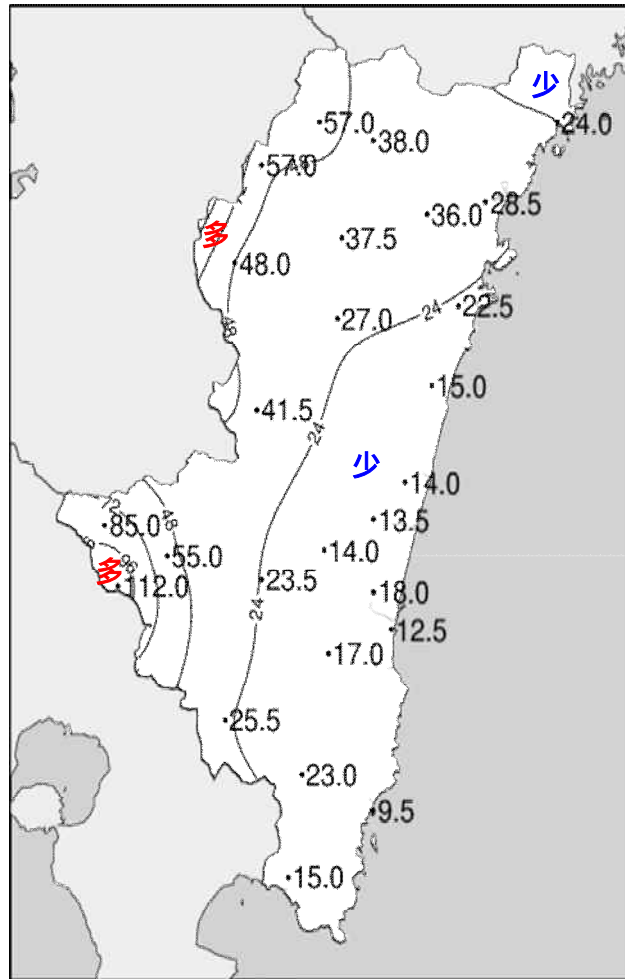
油津



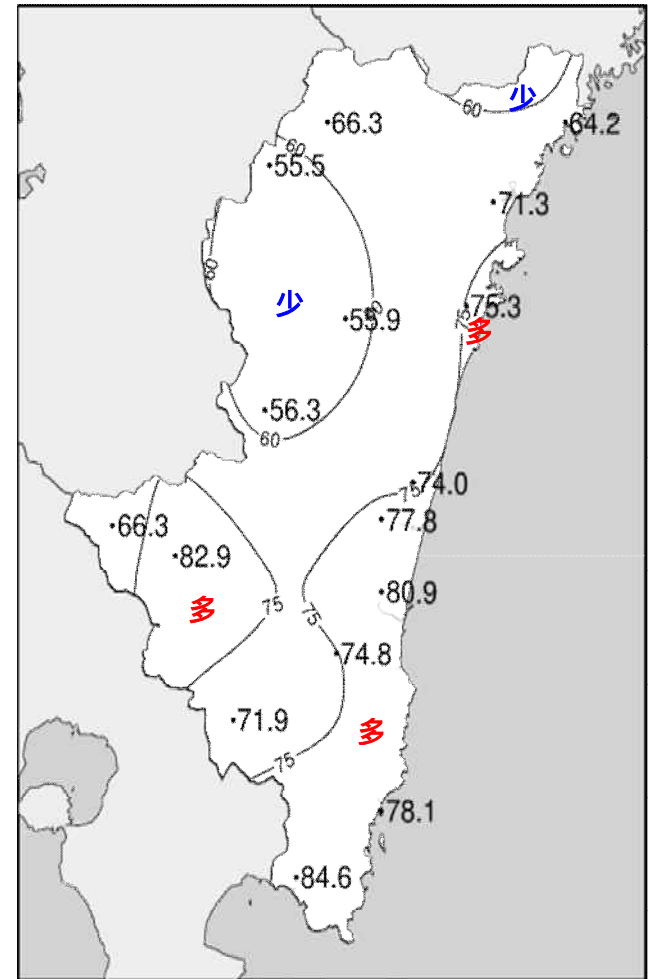
平成29年(2017年)8月中旬 気象分布図



2017年8月中旬気温観測値(°C)メッシュ平年値補正

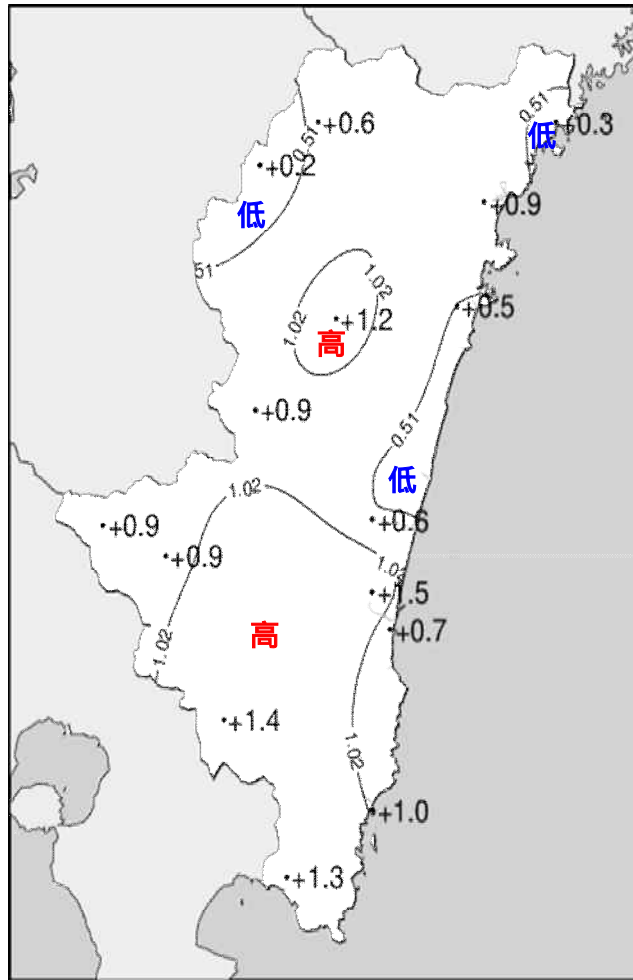


2017年8月中旬降水量観測値(ミリ)

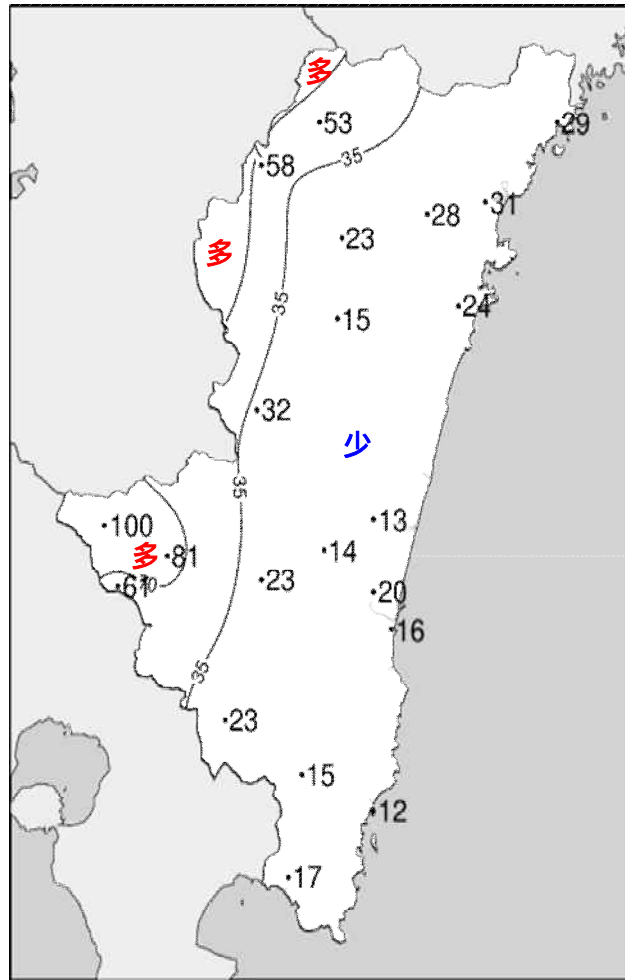


2017年8月中旬日照時間観測値(時間)

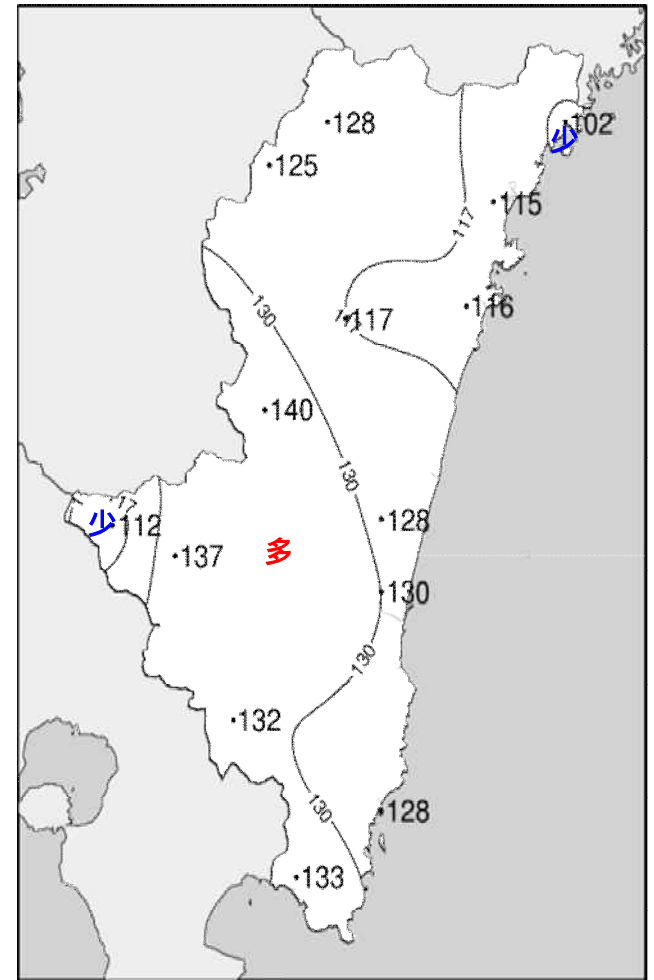
平成29年(2017年)8月中旬 気象分布図(平年差、平年比)



2017年8月中旬気温平年差(°C)



2017年8月中旬降水量平年比(%)



2017年8月中旬日照時間平年比(%)

地域気象観測旬報

2017年8月11日～20日 宮崎県 (87)
(1/5)

観測所名	高千穂									10 以上積算気温				256
日付	気温()			風向・風速(m/s)					降水量(mm)			日照(h)		
	平均	最高	最低	平均	最多	最大	風向	瞬間	風向	日計	1時間		10分	
11	26.6	31.6	23.3	1.3	NW	3.3	NNW	6.8	S	0.0	0.0	0.0	5.4	
12	25.8	33.0	20.5	1.3	NNW	4.6	NW	8.4	WNW	0.0	0.0	0.0	11.5	
13	25.5	32.9	20.4	1.0	SE	3.3	SSE	7.0	SSE	0.0	0.0	0.0	8.5	
14	25.0	28.2	22.4	1.0	NNW	2.8	NNW	4.9	NNW	0.0	0.0	0.0	0.0	
15	24.6	27.5	22.8	1.7	NNW	5	NW	9.6	NNW	45.5	11.0	4.5	0.4	
16	25.6	30.6	22.0	1.5	NW	4.2	NW	8.7	SW	1.5	1.0	0.5	4.8	
17	26.0	32.8	21.0	1.7	NW	4.9	NNW	9.7	N	0.0	0.0	0.0	8.6	
18	26.0	31.8	21.6	1.7	NNW	4	NW	7.7	NNW	0.0	0.0	0.0	10.7	
19	24.9	32.4	19.7	1.1	NNW	3.6	SSE	7.0	E	4.0	4.0	2.5	9.4	
20	25.6	31.6	21.8	1.3	SSE	3.9	SE	8.0	SSE	6.0	6.0	4.0	7.0	
前半旬	25.5	30.6	21.9	1.3	NNW					45.5			25.8	
後半旬	25.6	31.8	21.2	1.5	NNW					11.5			40.5	
旬	25.6	31.2	21.6	1.4	NNW					57.0			66.3	
平年差/比	+0.6	+0.9	+0.1							53			128	

観測所名	古江									10 以上積算気温				274
日付	気温()			風向・風速(m/s)					降水量(mm)			日照(h)		
	平均	最高	最低	平均	最多	最大	風向	瞬間	風向	日計	1時間		10分	
11	27.8	31.0	25.2	1.7	S	4.2	N	8.4	NNW	0.0	0.0	0.0	1.9	
12	28.8	33.6	25.1	4.2	N	7.6	NE	15.0	NE	0.0	0.0	0.0	11.3	
13	27.5	31.3	24.8	2.4	NNE	5.3	N	8.6	NNW	0.0	0.0	0.0	5.6	
14	26.6	29.5	23.9	1.8	SSE	3.2	N	4.7	SSE	0.0	0.0	0.0	0.8	
15	27.3	31.0	24.7	0.8	S	2.9	S	4.5	S	24.0	6.5	1.5	1.2	
16	27.6	31.8	24.7	1.4	N	3.4	SSE	4.9	ESE	0.0	1.5	0.0	6.2	
17	27.0	31.1	23.8	2.5	N	4.8	NNE	6.0	N	0.0	0.0	0.0	9.8	
18	27.2	31.6	24.3	2.4	N	3.8	NNE	5.1	NNE	0.0	0.0	0.0	8.4	
19	26.9	31.1	23.9	2.2	SSE	3.7	SSE	5.4	SSE	0.0	0.0	0.0	11.2	
20	27.0	31.1	23.2	2.4	NNE	4.2	SSE	6.1	S	0.0	0.0	0.0	7.8	
前半旬	27.6	31.3	24.7	2.2	NNE					24.0			20.8	
後半旬	27.1	31.3	24.0	2.2	NNE					0.0			43.4	
旬	27.4	31.3	24.4	2.2	NNE					24.0			64.2	
平年差/比	+0.3	+0.3	+0.4							29			102	

観測所名	鞍岡									10 以上積算気温				235
日付	気温()			風向・風速(m/s)					降水量(mm)			日照(h)		
	平均	最高	最低	平均	最多	最大	風向	瞬間	風向	日計	1時間		10分	
11	23.8	29.7	20.6	0.6	WSW	1.5	NE	3.7	SSE	3.0	3.0	1.5	5.2	
12	23.4	29.6	19.0	1.1	W	2.4	ENE	4.8	NE	0.0	0.0	0.0	8.9	
13	23.6	30.5	19.1	0.8	WNW	2.2	NE	4.3	NE	0.0	0.0	0.0	8.5	
14	23.2	26.7	20.0	0.8	ENE	1.7	SW	3.4	S	0.0	0.0	0.0	0.0	
15	23.3	27.0	20.9	0.8	NNE	2.9	S	8.2	S	48.5	22.0	7.0	0.4	
16	23.6	28.9	19.9	0.7	WSW	2.9	S	8.0	S	3.0	1.5	1.0	2.8	
17	23.2	30.9	18.2	0.8	WSW	2.5	SSW	6.7	S	2.5	2.0	1.5	5.8	
18	23.3	30.2	19.2	0.9	W	2.2	ENE	5.8	SW	0.0	0.0	0.0	8.8	
19	23.6	31.1	18.2	1.1	WSW	2.1	ENE	4.5	N	0.0	0.0	0.0	8.0	
20	24.2	31.2	19.1	1.0	ENE	2.1	ENE	4.7	NNE	0.0	0.0	0.0	7.1	
前半旬	23.5	28.7	19.9	0.8	W					51.5			23.0	
後半旬	23.6	30.5	18.9	0.9	WSW					5.5			32.5	
旬	23.5	29.6	19.4	0.9	WSW					57.0			55.5	
平年差/比	+0.2	+1.0	-0.1							58			125	

観測所名	延岡									10 以上積算気温				277
日付	気温()			風向・風速(m/s)					降水量(mm)			日照(h)		
	平均	最高	最低	平均	最多	最大	風向	瞬間	風向	日計	1時間		10分	
11	28.0	31.8	25.3	1.6	E	3.9	E	6.0	E	0.0	0.0	0.0	3.3	
12	28.9	34.7	23.4	2.5	W	6.6	NNE	11.0	NNE	0.0	0.0	0.0	11.4	
13	27.8	32.4	24.2	1.7	W	4.4	E	7.0	E	0.0	0.0	0.0	7.4	
14	27.1	30.4	24.4	1.7	W	4.2	E	6.1	E	0.0	0.0	0.0	0.9	
15	27.4	31.9	24.6	1.8	W	3.5	W	7.9	SW	26.5	7.0	1.5	0.8	
16	28.2	34.2	25.1	2.2	W	5.1	E	9.6	W	0.0	0.5	0.0	9.1	
17	27.2	31.0	23.7	2.1	WNW	4.6	E	7.4	E	2.0	2.0	1.0	8.9	
18	27.5	31.7	23.8	1.9	WNW	4.8	E	7.6	E	0.0	0.0	0.0	10.9	
19	27.5	32.1	23.4	2.1	W	4.6	E	7.2	E	0.0	0.0	0.0	10.3	
20	27.6	31.8	23.6	2.1	WNW	5.2	E	8.2	E	0.0	0.0	0.0	8.3	
前半旬	27.8	32.2	24.4	1.9	W					26.5			23.8	
後半旬	27.6	32.2	23.9	2.1	W					2.0			47.5	
旬	27.7	32.2	24.2	2.0	W					28.5			71.3	
平年差/比	+0.9	+0.9	+0.7							31			115	

地域気象観測旬報

2017年8月11日～20日 宮崎県 (87)
(2/5)

観測所名	日向										10 以上積算気温			275
日付	気温()			風向・風速(m/s)						降水量(mm)			日照(h)	
	平均	最高	最低	平均	最多	最大	風向	瞬間	風向	日計	1時間	10分		
11	27.9	31.8	25.2	1.0	ESE	2.7	WSW	5.1	WSW	0.0	0.0	0.0	4.9	
12	27.7	33.0	23.4	1.0	SE	3.2	SE	7.6	SE	0.0	0.0	0.0	11.7	
13	27.1	32.3	24.5	0.8	ESE	2.5	E	6.4	E	0.0	0.0	0.0	8.0	
14	27.3	31.2	24.3	0.9	WNW	2.4	SE	5.7	ESE	0.0	0.0	0.0	1.9	
15	27.3	31.8	24.6	0.5	SW	2.1	WNW	3.9	W	22.5	8.5	2.0	1.3	
16	28.4	33.4	25.4	1.1	SE	2.7	ESE	6.2	SSE	0.0	0.0	0.0	9.5	
17	27.6	32.4	23.6	1.3	W	3.3	ESE	6.7	E	0.0	0.0	0.0	11.1	
18	27.1	31.4	24.1	1.1	ESE	2.9	ESE	6.1	ESE	0.0	0.0	0.0	7.1	
19	27.6	33.0	23.9	1.3	W	2.8	SE	5.8	ESE	0.0	0.0	0.0	11.1	
20	27.4	32.5	23.6	1.1	ESE	3.7	ESE	7.4	ESE	0.0	0.0	0.0	8.7	
前半旬	27.5	32.0	24.4	0.8	W					22.5			27.8	
後半旬	27.6	32.5	24.1	1.2	ESE					0.0			47.5	
旬	27.5	32.3	24.3	1.0	W					22.5			75.3	
平年差/比	+0.5	+0.5	+0.7							24			116	

観測所名	神門										10 以上積算気温			264
日付	気温()			風向・風速(m/s)						降水量(mm)			日照(h)	
	平均	最高	最低	平均	最多	最大	風向	瞬間	風向	日計	1時間	10分		
11	26.8	32.8	22.6	0.5	ESE	2.1	SSE	5.2	SSE	0.0	0.0	0.0	4.3	
12	26.7	33.8	20.9	0.6	SSE	2.2	SSE	4.9	S	0.0	0.0	0.0	8.0	
13	26.3	32.5	22.7	0.6	SSE	2.2	ESE	5.0	E	0.0	0.0	0.0	3.8	
14	26.5	31.3	22.5	0.3	SSE	1.6	SSE	3.4	SSE	0.0	0.0	0.0	2.5	
15	25.7	30.7	23.4	0.2	SSW	1	S	2.4	SE	27.0	11.5	5.0	1.2	
16	27.0	34.0	21.5	0.5	S	2.4	S	7.2	SW	0.0	1.5	0.0	8.2	
17	26.3	33.8	19.9	0.6	SE	2.2	SE	5.2	ESE	0.0	0.0	0.0	8.7	
18	26.3	32.9	21.4	0.7	ESE	2.4	SSE	4.8	ESE	0.0	0.0	0.0	6.2	
19	25.9	32.8	20.6	0.6	SE	2.2	SSE	5.2	S	0.0	0.0	0.0	7.4	
20	26.3	32.9	21.9	0.6	SE	2.2	SSE	5.6	SE	0.0	0.0	0.0	5.6	
前半旬	26.4	32.2	22.4	0.4	SSE					27.0			19.8	
後半旬	26.4	33.3	21.1	0.6	SE					0.0			36.1	
旬	26.4	32.8	21.7	0.5	SSE					27.0			55.9	
平年差/比	+1.2	+1.8	+0.4							15			117	

観測所名	西米良										10 以上積算気温			262
日付	気温()			風向・風速(m/s)						降水量(mm)			日照(h)	
	平均	最高	最低	平均	最多	最大	風向	瞬間	風向	日計	1時間	10分		
11	27.3	32.5	23.7	1.0	SSW	3.2	NE	5.5	NNE	0.0	0.0	0.0	4.3	
12	26.1	33.0	21.3	1.3	N	4.1	SW	7.6	SW	7.5	5.5	2.0	7.3	
13	26.4	32.6	22.7	1.2	N	3.6	SW	6.4	SW	0.0	0.0	0.0	6.5	
14	26.0	29.9	22.6	1.0	E	3.8	NE	6.2	NE	0.0	0.0	0.0	2.4	
15	25.0	28.3	23.5	1.1	NNE	4.7	NE	9.2	NE	31.0	8.5	3.0	0.0	
16	26.2	30.8	22.4	1.3	NE	4.4	ENE	8.6	SE	3.0	3.0	2.0	3.4	
17	26.2	33.8	21.2	1.3	N	5.4	NE	9.4	ENE	0.0	0.0	0.0	6.9	
18	26.6	33.4	21.8	1.1	ENE	3.7	NNE	6.6	NNE	0.0	0.0	0.0	9.0	
19	25.7	33.1	19.9	1.3	NNW	4.1	SW	6.7	SSW	0.0	0.0	0.0	7.9	
20	26.4	33.0	21.6	1.1	SW	3.9	SW	7.0	SW	0.0	0.0	0.0	8.6	
前半旬	26.2	31.3	22.8	1.1	NNE					38.5			20.5	
後半旬	26.2	32.8	21.4	1.2	N					3.0			35.8	
旬	26.2	32.0	22.1	1.2	NNE					41.5			56.3	
平年差/比	+0.9	+0.9	+0.3							32			140	

観測所名	高鍋										10 以上積算気温			273
日付	気温()			風向・風速(m/s)						降水量(mm)			日照(h)	
	平均	最高	最低	平均	最多	最大	風向	瞬間	風向	日計	1時間	10分		
11	27.7	31.9	25.1	1.3	E	2.7	SE	5.4	E	0.5	0.5	0.5	5.9	
12	27.7	31.4	23.5	1.2	NNW	3.1	E	5.7	E	0.0	0.0	0.0	7.3	
13	27.1	30.3	24.3	1.2	SE	3.4	ESE	6.1	ESE	0.0	0.0	0.0	6.7	
14	27.4	31.3	23.4	1.1	NNW	3.4	SE	5.3	SE	0.0	0.0	0.0	6.3	
15	26.9	32.0	23.7	1.6	WSW	2.9	WSW	6.7	SW	13.5	4.0	1.0	0.4	
16	28.6	34.3	24.9	1.7	WSW	4.8	WNW	8.2	WNW	0.0	0.0	0.0	9.6	
17	27.3	32.0	22.7	1.2	WNW	3.3	ESE	5.8	ESE	0.0	0.0	0.0	10.3	
18	26.9	30.9	23.2	1.5	ESE	3.8	E	6.6	ENE	0.0	0.0	0.0	10.1	
19	26.6	31.2	22.3	1.3	NNW	3.2	SE	5.4	ESE	0.0	0.0	0.0	9.6	
20	26.6	31.6	22.4	1.4	NNW	3.5	ESE	6.9	ESE	0.0	0.0	0.0	7.8	
前半旬	27.4	31.4	24.0	1.3	NNW					14.0			26.6	
後半旬	27.2	32.0	23.1	1.4	NNW					0.0			47.4	
旬	27.3	31.7	23.6	1.4	NNW					14.0			74.0	
平年差/比	//	//	//							//			//	

地域気象観測旬報

2017年8月11日～20日 宮崎県 (87)
(3/5)

観測所名	加久藤									10 以上積算気温				268
日付	気温()			風向・風速(m/s)					降水量(mm)			日照(h)		
	平均	最高	最低	平均	最多	最大	風向	瞬間	風向	日計	1時間		10分	
11	27.0	32.0	23.4	1.4	NW	4.2	NW	6.0	NW	2.5	2.5	2.0	4.7	
12	27.0	35.7	21.7	0.9	E	3.1	NW	5.7	NNW	2.5	2.5	2.0	8.6	
13	27.1	33.5	23.2	1.1	WNW	3.2	SW	6.0	SW	0.0	0.0	0.0	8.6	
14	26.3	30.7	22.1	1.3	W	3.2	WNW	5.9	NW	0.0	0.0	0.0	1.4	
15	25.4	28.8	22.7	2.3	NW	5.3	NW	11.0	NNW	80.0	45.0	15.5	0.0	
16	26.9	31.2	23.0	2.3	WSW	5.6	SW	9.5	SW	0.0	12.5	0.0	7.0	
17	26.7	32.9	21.9	1.4	WNW	4	W	7.3	WNW	0.0	0.0	0.0	7.0	
18	27.4	33.2	22.6	1.5	WSW	4.2	SW	7.2	WSW	0.0	0.0	0.0	11.7	
19	26.9	35.4	20.3	1.0	E	2.5	ESE	5.4	SSE	0.0	0.0	0.0	9.4	
20	27.3	34.8	21.2	1.2	E	3.1	ESE	8.8	E	0.0	0.0	0.0	7.9	
前半旬	26.6	32.1	22.6	1.4	WNW					85.0			23.3	
後半旬	27.0	33.5	21.8	1.5	WSW					0.0			43.0	
旬	26.8	32.8	22.2	1.4	WNW					85.0			66.3	
平年差/比	+0.9	+1.4	+0.1							100			112	

観測所名	西都									10 以上積算気温				279
日付	気温()			風向・風速(m/s)					降水量(mm)			日照(h)		
	平均	最高	最低	平均	最多	最大	風向	瞬間	風向	日計	1時間		10分	
11	28.0	32.9	25.0	1.7	ESE	4.1	ESE	6.0	SSW	0.0	0.0	0.0	5.3	
12	28.2	32.9	24.2	1.5	ESE	4.4	ESE	7.0	E	0.0	0.0	0.0	6.9	
13	27.6	31.1	25.0	2.0	ESE	5	ESE	7.6	E	0.5	0.5	0.5	6.6	
14	28.1	32.8	23.6	1.6	W	4.5	E	6.3	E	0.0	0.0	0.0	6.1	
15	27.1	30.9	24.1	3.0	SW	6.7	SW	11.3	WSW	13.0	4.0	1.5	0.9	
16	29.4	35.7	25.3	2.3	WNW	6.3	WNW	10.4	WNW	0.0	0.0	0.0	10.8	
17	27.9	33.6	23.4	1.8	WNW	5.2	ESE	7.4	ESE	0.0	0.0	0.0	10.5	
18	27.6	32.3	23.5	1.9	ESE	4.9	E	7.5	SE	0.0	0.0	0.0	10.0	
19	27.2	32.3	22.5	1.8	W	4.6	E	7.3	E	0.0	0.0	0.0	9.9	
20	27.4	32.7	23.1	1.7	SE	4.9	SE	7.6	E	0.0	0.0	0.0	10.8	
前半旬	27.8	32.1	24.4	2.0	ESE					13.5			25.8	
後半旬	27.9	33.3	23.6	1.9	WNW					0.0			52.0	
旬	27.9	32.7	24.0	1.9	ESE					13.5			77.8	
平年差/比	+0.6	+0.6	+0.4							13			128	

観測所名	小林									10 以上積算気温				274
日付	気温()			風向・風速(m/s)					降水量(mm)			日照(h)		
	平均	最高	最低	平均	最多	最大	風向	瞬間	風向	日計	1時間		10分	
11	27.9	32.6	24.9	2.2	WNW	4	W	7.1	WSW	5.5	5.0	3.5	6.8	
12	27.6	33.8	22.7	2.4	NW	5.2	SE	9.1	SE	0.0	0.0	0.0	10.1	
13	27.3	33.5	23.1	1.7	SE	4.5	S	7.5	ESE	0.0	0.0	0.0	7.5	
14	26.7	30.4	22.4	2.0	WNW	3.3	NW	6.3	NNW	2.5	2.5	2.0	3.2	
15	26.0	30.1	22.9	2.1	NW	7.4	NNW	12.1	NNW	46.5	28.0	14.5	1.7	
16	27.5	32.4	24.3	2.3	WNW	5.4	W	11.6	W	0.5	6.5	2.0	9.4	
17	28.2	34.1	23.7	2.4	NW	4.9	W	10.1	W	0.0	0.0	0.0	11.2	
18	28.4	34.0	24.0	2.3	NW	3.8	W	6.9	W	0.0	0.0	0.0	12.3	
19	27.2	34.5	21.6	2.0	SSE	3.9	S	7.1	S	0.0	0.0	0.0	10.8	
20	27.3	34.2	22.0	2.1	SSE	4.4	SSE	7.3	SE	0.0	0.0	0.0	9.9	
前半旬	27.1	32.1	23.2	2.1	NW					54.5			29.3	
後半旬	27.7	33.8	23.1	2.2	WNW					0.5			53.6	
旬	27.4	33.0	23.2	2.2	NW					55.0			82.9	
平年差/比	+0.9	+1.3	+0.3							81			137	

観測所名	宮崎									10 以上積算気温				288
日付	気温()			風向・風速(m/s)					降水量(mm)			日照(h)		
	平均	最高	最低	平均	最多	最大	風向	瞬間	風向	日計	1時間		10分	
11	29.3	32.8	27.3	2.7	W	5.3	WSW	7.6	W	0.0	0.0	0.0	6.1	
12	28.7	32.4	25.3	2.7	WNW	4.9	E	7.4	SE	0.0	0.0	0.0	6.7	
13	28.1	31.0	26.0	2.8	ESE	6.4	ESE	9.6	ESE	0.0	0.0	0.0	6.5	
14	29.3	33.2	24.6	2.5	W	4.5	W	7.1	WSW	0.0	0.0	0.0	7.2	
15	28.0	31.0	24.3	3.9	W	7.8	W	12.2	WSW	18.0	7.5	3.0	0.5	
16	30.2	35.4	26.2	3.7	W	7.8	W	11.7	W	0.0	0.0	0.0	10.0	
17	29.3	35.3	25.1	2.6	W	5.2	NE	7.6	E	0.0	0.0	0.0	10.9	
18	29.1	32.7	26.4	2.7	E	5.3	E	7.5	E	0.0	0.0	0.0	10.8	
19	27.8	31.9	23.9	2.9	WNW	5.2	ESE	7.5	ESE	0.0	0.0	0.0	10.5	
20	28.0	31.7	24.2	2.8	WNW	6.2	ESE	9.5	ESE	0.0	0.0	0.0	11.7	
前半旬	28.7	32.1	25.5	2.9	W					18.0			27.0	
後半旬	28.9	33.4	25.2	2.9	WNW					0.0			53.9	
旬	28.8	32.7	25.3	2.9	WNW					18.0			80.9	
平年差/比	+1.5	+1.6	+1.0							20			130	

地域気象観測旬報

2017年8月11日～20日 宮崎県 (87)
(4/5)

観測所名	田野									10 以上積算気温			280
日付	気温()			風向・風速(m/s)					降水量(mm)			日照(h)	
	平均	最高	最低	平均	最多	最大	風向	瞬間	風向	日計	1時間		10分
11	28.5	31.5	26.6	1.6	W	3.7	E	5.7	ESE	0.0	0.0	0.0	4.2
12	27.7	31.9	24.6	1.8	E	5	E	7.4	E	0.0	0.0	0.0	7.9
13	27.4	31.6	24.7	1.6	ENE	4.4	ESE	7.2	E	0.0	0.0	0.0	5.9
14	28.4	32.9	23.3	1.8	W	4.5	WSW	8.8	WSW	0.0	0.0	0.0	8.0
15	27.2	29.0	23.9	3.3	WSW	6.6	WSW	12.7	SW	17.0	9.0	3.0	0.4
16	29.0	33.6	25.4	2.3	W	4.7	WSW	8.9	WSW	0.0	0.0	0.0	8.3
17	29.1	34.6	23.6	2.3	W	5.6	WSW	10.9	SW	0.0	0.0	0.0	11.3
18	28.3	33.5	24.7	1.8	W	4.9	E	8.6	ESE	0.0	0.0	0.0	7.5
19	27.4	33.4	22.2	1.9	W	4.2	NE	7.4	E	0.0	0.0	0.0	10.8
20	27.4	32.4	22.6	1.6	W	4.1	NE	6.8	NE	0.0	0.0	0.0	10.5
前半旬	27.8	31.4	24.6	2.0	WSW					17.0			26.4
後半旬	28.2	33.5	23.7	2.0	W					0.0			48.4
旬	28.0	32.4	24.2	2.0	W					17.0			74.8
平年差/比	//	//	//							//			//

観測所名	赤江									10 以上積算気温			288
日付	気温()			風向・風速(m/s)					降水量(mm)			日照(h)	
	平均	最高	最低	平均	最多	最大	風向	瞬間	風向	日計	1時間		10分
11	29.2	33.2	27.1	2.9	W	6.4	WSW	8.2	WSW	0.0	0.0	0.0	
12	28.4	31.4	26.0	2.5	NW	5.1	SSE	8.7	NNE	0.0	0.0	0.0	
13	28.3	30.8	26.5	3.5	W	7.5	SE	8.7	SSE	0.0	0.0	0.0	
14	28.7	32.9	24.8	2.5	WSW	6.1	SE	8.7	SSE	0.0	0.0	0.0	
15	28.1	31.5	24.6	4.2	W	9.8	W	14.4	W	12.0	5.0	1.5	
16	30.3	35.7	26.7	4.6	W	8.3	WNW	11.3	W	0.5	0.5	0.5	
17	30.1	36.1	25.9	3.9	W	6.9	NNW	11.3	W	0.0	0.0	0.0	
18	29.0	32.6	27.0	3.8	W	5.7	W	7.7	W	0.0	0.0	0.0	
19	27.8	30.8	24.4	2.8	W	6.2	SSE	7.7	SSE	0.0	0.0	0.0	
20	27.8	30.8	24.6	3.1	WNW	7.3	SSE	8.7	SSE	0.0	0.0	0.0	
前半旬	28.5	32.0	25.8	3.1	W					12.0			
後半旬	29.0	33.2	25.7	3.6	W					0.5			
旬	28.8	32.6	25.8	3.4	W					12.5			
平年差/比	+0.7	+0.8	+0.7							16			

観測所名	都城									10 以上積算気温			281
日付	気温()			風向・風速(m/s)					降水量(mm)			日照(h)	
	平均	最高	最低	平均	最多	最大	風向	瞬間	風向	日計	1時間		10分
11	28.5	32.5	25.7	1.4	SW	2.5	WSW	5.2	WSW	2.5	2.0	1.0	2.6
12	27.9	33.3	23.9	1.7	SSW	4.8	S	7.8	S	0.0	0.0	0.0	6.0
13	28.1	33.7	24.1	1.9	SSW	4.8	SSW	8.1	SW	0.0	0.0	0.0	9.1
14	28.2	32.9	23.6	1.7	WSW	4	WSW	7.3	W	0.0	0.0	0.0	6.3
15	26.5	28.7	23.4	2.2	SSW	3.4	S	7.7	WNW	21.0	9.0	3.0	0.0
16	28.5	33.5	25.5	2.0	S	4.8	WNW	8.7	WNW	2.0	2.0	0.5	6.8
17	29.0	35.1	24.4	1.9	SW	4.5	SW	9.2	SW	0.0	0.0	0.0	10.4
18	29.2	34.7	25.2	1.9	W	3.8	WSW	8.4	SW	0.0	0.0	0.0	10.7
19	27.4	32.8	22.1	1.6	S	4.5	S	6.8	SSE	0.0	0.0	0.0	7.9
20	28.1	34.9	22.8	1.7	S	4.4	S	7.4	S	0.0	0.0	0.0	12.1
前半旬	27.8	32.2	24.1	1.8	SSW					23.5			24.0
後半旬	28.4	34.2	24.0	1.8	S					2.0			47.9
旬	28.1	33.2	24.1	1.8	SSW					25.5			71.9
平年差/比	+1.4	+1.7	+0.8							23			132

観測所名	油津									10 以上積算気温			287
日付	気温()			風向・風速(m/s)					降水量(mm)			日照(h)	
	平均	最高	最低	平均	最多	最大	風向	瞬間	風向	日計	1時間		10分
11	29.3	34.1	27.2	2.4	WNW	5.3	ENE	7.5	ENE	0.0	0.0	0.0	4.2
12	28.5	31.9	26.2	2.4	WNW	5.6	E	8.0	ENE	0.0	0.0	0.0	8.9
13	28.3	31.8	25.2	2.5	WNW	3.9	WNW	5.2	SE	0.0	0.0	0.0	10.1
14	28.6	32.6	24.3	2.8	W	4.7	WSW	7.6	S	0.0	0.0	0.0	6.6
15	28.0	29.7	25.0	3.5	WSW	6.6	WNW	11.2	W	9.0	5.0	1.5	0.0
16	30.2	34.9	26.8	3.4	WNW	5.9	W	10.1	W	0.5	0.5	0.5	8.6
17	29.7	35.0	24.8	3.2	W	6.3	SW	9.8	SW	0.0	0.0	0.0	10.5
18	29.3	33.8	25.8	2.0	WNW	4.7	WSW	7.7	WSW	0.0	0.0	0.0	7.4
19	27.6	31.4	23.7	2.7	WNW	4.3	WNW	5.9	WNW	0.0	0.0	0.0	10.8
20	27.9	32.1	24.1	2.7	WNW	4.1	WNW	5.3	SE	0.0	0.0	0.0	11.0
前半旬	28.5	32.0	25.6	2.7	WNW					9.0			29.8
後半旬	28.9	33.4	25.0	2.8	WNW					0.5			48.3
旬	28.7	32.7	25.3	2.8	WNW					9.5			78.1
平年差/比	+1.0	+1.5	+0.4							12			128

地域気象観測旬報

2017年8月11日～20日 宮崎県 (87)
(5/5)

観測所名	串間									10 以上積算気温			283	
	気温()			風向・風速(m/s)						降水量(mm)				日照 (h)
	平均	最高	最低	平均	最多	最大	風向	瞬間	風向	日計	1時間	10分		
11	29.4	32.8	26.1	1.8	WSW	4.2	WSW	6.2	W	0.0	0.0	0.0	3.0	
12	28.1	32.6	25.0	1.2	SSW	3.8	SW	6.1	SSW	0.0	0.0	0.0	7.1	
13	27.6	31.7	23.8	1.6	NE	4.4	SSW	7.2	SSW	0.0	0.0	0.0	10.8	
14	28.2	32.4	23.4	2.1	WSW	4.9	WSW	7.5	W	0.0	0.0	0.0	8.9	
15	27.4	29.5	24.3	2.5	W	5.1	WSW	11.6	WNW	15.0	7.5	2.5	0.0	
16	29.7	34.2	25.4	2.0	WNW	4.6	WNW	9.2	NW	0.0	0.0	0.0	8.3	
17	28.9	33.7	24.4	2.0	WSW	6.1	WSW	10.1	W	0.0	0.0	0.0	10.8	
18	29.0	33.5	25.1	1.8	WSW	4.7	WSW	7.8	SSW	0.0	0.0	0.0	11.1	
19	27.3	32.8	21.8	1.5	NE	4.2	SSW	7.6	SSW	0.0	0.0	0.0	12.1	
20	27.7	32.7	22.6	1.7	NE	4.1	SSW	6.9	SSE	0.0	0.0	0.0	12.5	
前半旬	28.1	31.8	24.5	1.8	WSW					15.0			29.8	
後半旬	28.5	33.4	23.9	1.8	NE					0.0			54.8	
旬	28.3	32.6	24.2	1.8	WSW					15.0			84.6	
平年差/比	+1.3	+1.3	+0.4							17			133	

地域雨量観測旬報

2017年8月11日～20日 宮崎県 (87)

(1/1)

観測所名	日之影				諸塚				北方				椎葉				都農				えびの			
	降水量(mm)				降水量(mm)				降水量(mm)				降水量(mm)				降水量(mm)				降水量(mm)			
日付	日計	平年比	最大1時間	最大10分間	日計	平年比	最大1時間	最大10分間	日計	平年比	最大1時間	最大10分間	日計	平年比	最大1時間	最大10分間	日計	平年比	最大1時間	最大10分間	日計	平年比	最大1時間	最大10分間
11	0.0		0.0	0.0	1.0		0.5	0.5	0.0		0.0	0.0	2.0		2.0	1.5	0.0		0.0	0.0	3.5		3.0	2.0
12	0.0		0.0	0.0	0.0		0.0	0.0	0.0		0.0	0.0	0.0		0.0	0.0	0.0		0.0	0.0	15.0		14.0	4.5
13	0.0		0.0	0.0	0.0		0.0	0.0	0.0		0.0	0.0	0.0		0.0	0.0	1.0		1.0	1.0	0.0		0.0	0.0
14	0.0		0.0	0.0	0.0		0.0	0.0	0.0		0.0	0.0	0.0		0.0	0.0	0.0		0.0	0.0	15.0		14.0	12.5
15	33.5		9.5	3.0	36.0		17.5	7.0	26.0		9.0	3.5	45.5		15.0	6.0	14.0		4.0	1.0	72.5		24.5	12.0
半旬計/最大	33.5	//	9.5	3.0	37.0	46	17.5	7.0	26.0	40	9.0	3.5	47.5	//	15.0	6.0	15.0	//	4.0	1.0	106.0	116	24.5	12.5
16	1.5		1.0	0.5	0.5		0.5	0.5	0.0		0.0	0.0	0.5		1.0	0.5	0.0		0.0	0.0	6.0		11.0	5.0
17	0.0		0.0	0.0	0.0		0.0	0.0	10.0		9.5	4.0	0.0		0.0	0.0	0.0		0.0	0.0	0.0		0.0	0.0
18	0.0		0.0	0.0	0.0		0.0	0.0	0.0		0.0	0.0	0.0		0.0	0.0	0.0		0.0	0.0	0.0		0.0	0.0
19	3.0		3.0	1.5	0.0		0.0	0.0	0.0		0.0	0.0	0.0		0.0	0.0	0.0		0.0	0.0	0.0		0.0	0.0
20	0.0		0.0	0.0	0.0		0.0	0.0	0.0		0.0	0.0	0.0		0.0	0.0	0.0		0.0	0.0	0.0		0.0	0.0
半旬計/最大	4.5	//	3.0	1.5	0.5	1	0.5	0.5	10.0	18	9.5	4.0	0.5	//	1.0	0.5	0.0	//	0.0	0.0	6.0	6	11.0	5.0
旬計	38.0	//			37.5	23			36.0	28			48.0	//			15.0	//			112.0	61		
旬最大	33.5		9.5	3.0	36.0		17.5	7.0	26.0		9.5	4.0	45.5		15.0	6.0	14.0		4.0	1.0	72.5		24.5	12.5
起日	15		15	15	15		15	15	15		17	17	15		15	15	15		15	15	15		15	14

観測所名	野尻				国富				深瀬															
	降水量(mm)				降水量(mm)				降水量(mm)				降水量(mm)				降水量(mm)				降水量(mm)			
日付	日計	平年比	最大1時間	最大10分間	日計	平年比	最大1時間	最大10分間	日計	平年比	最大1時間	最大10分間	日計	平年比	最大1時間	最大10分間	日計	平年比	最大1時間	最大10分間	日計	平年比	最大1時間	最大10分間
11	0.0		0.0	0.0	0.0		0.0	0.0	0.0		0.0	0.0												
12	0.0		0.0	0.0	0.0		0.0	0.0	0.0		0.0	0.0												
13	0.0		0.0	0.0	0.0		0.0	0.0	0.0		0.0	0.0												
14	0.0		0.0	0.0	0.0		0.0	0.0	0.0		0.0	0.0												
15	22.5		11.0	5.5	13.5		5.0	2.0	18.5		8.5	3.5												
半旬計/最大	22.5	41	11.0	5.5	13.5	27	5.0	2.0	18.5	24	8.5	3.5												
16	1.0		1.5	1.0	0.5		0.5	0.5	4.5		3.0	3.0												
17	0.0		0.0	0.0	0.0		0.0	0.0	0.0		0.0	0.0												
18	0.0		0.0	0.0	0.0		0.0	0.0	0.0		0.0	0.0												
19	0.0		0.0	0.0	0.0		0.0	0.0	0.0		0.0	0.0												
20	0.0		0.0	0.0	0.0		0.0	0.0	0.0		0.0	0.0												
半旬計/最大	1.0	2	1.5	1.0	0.5	1	0.5	0.5	4.5	6	3.0	3.0												
旬計	23.5	23			14.0	14			23.0	15														
旬最大	22.5		11.0	5.5	13.5		5.0	2.0	18.5		8.5	3.5												
起日	15		15	15	15		15	15	15		15	15												