

## 宮 崎 県 農 業 気 象 速 報

平成 29 年 8 月 上旬

宮 崎 地 方 気 象 台  
平成 29 年 8 月 14 日

## 気 象 概 況

8月4日に奄美大島付近にあった強い台風第5号は、6日～7日にかけて日向灘を北上した。この影響により、日降水量が100mmを超える大雨となった所があり、降り始めの3日00時～7日08時までの総降水量は神門で485.0mm、えびので454.5mmを観測した。

また、6日に串間で日最大瞬間風速33.0m/s、赤江で日最大瞬間風速28.8m/sを観測した。

期間のはじめと終わりは、高気圧に覆われて晴れの日が多く、フェーン現象や強い日射の影響により気温が上がり、猛暑日となる35以上を観測した所があった。

また、日最低気温では、5日に延岡で27.3、10日に油津で28.4、串間で28.2を観測し、共に8月の日最低気温の高い方からと年間の日最低気温の高い方からの極値を更新した。

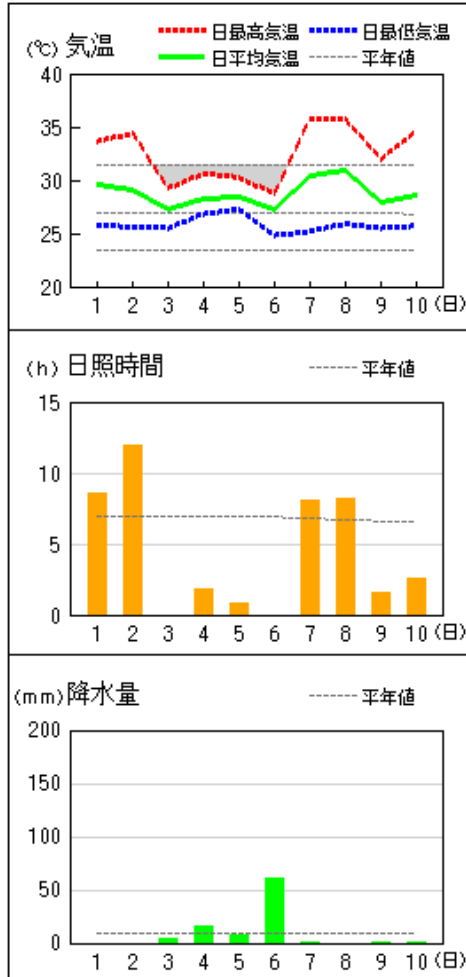
県内各地の旬平均気温は、平年差+0.7～+1.9で平年より高く、延岡、加久藤、宮崎、油津、串間では平年よりかなり高かった。旬降水量は、92.5mm～618.0mm(平年比95%～341%)で平年より多く、えびの、小林、都城、串間では平年よりかなり多く、延岡、日向、西都では平年並だった。旬日照時間は、平年比59%～85%で平年より少なかった。

宮崎市の旬平均気温は平年よりかなり高く、旬降水量は平年より多く、旬日照時間は平年より少なかった。

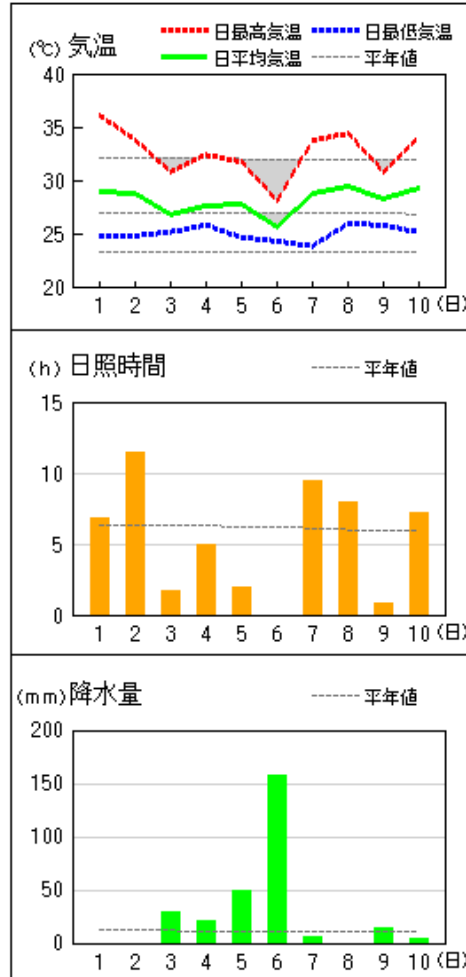
日々の天気概況	宮崎市の昼間の天気
1日 はじめ高気圧に覆われたが、次第に気圧の谷の影響を受けた。	晴後時々薄曇
2日 高気圧に覆われた。	晴
3日 湿った空気の影響を受けた。	曇一時雨
4日 台風第5号の影響を受けた。	曇一時雨
5日 台風第5号の影響を受けた。	曇一時雨
6日 台風第5号の影響を受けた。	暴風雨
7日 はじめ台風第5号の影響を受けたが、次第に高気圧に覆われた。	晴時々曇一時雨
8日 はじめ高気圧に覆われたが、次第に湿った空気の影響を受けた。	晴後一時曇
9日 気圧の谷や湿った空気の影響を受けた。	曇一時雨、雷を伴う
10日 高気圧に覆われたが、湿った空気の影響を受けた。	晴一時雨、雷を伴う

地上気象 気象経過図：2017年08月01日-2017年08月10日

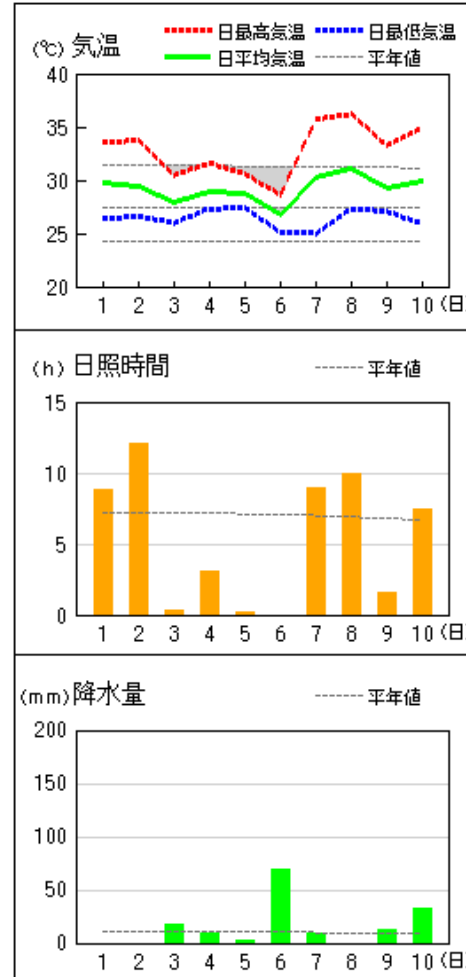
延岡



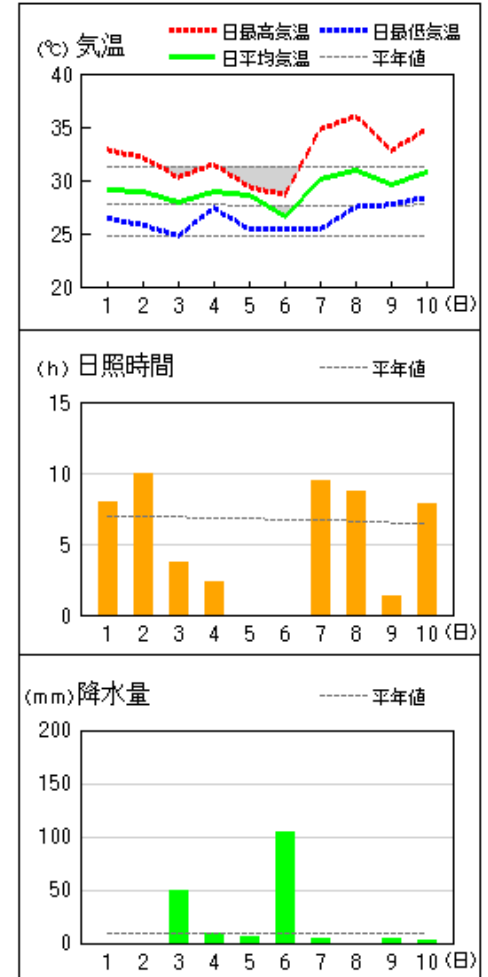
都城



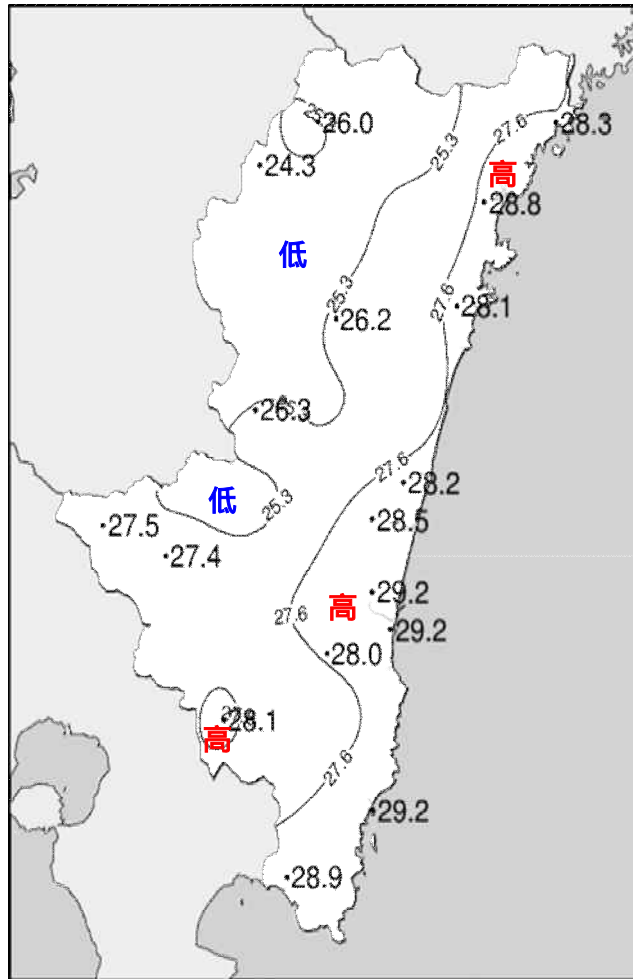
宮崎



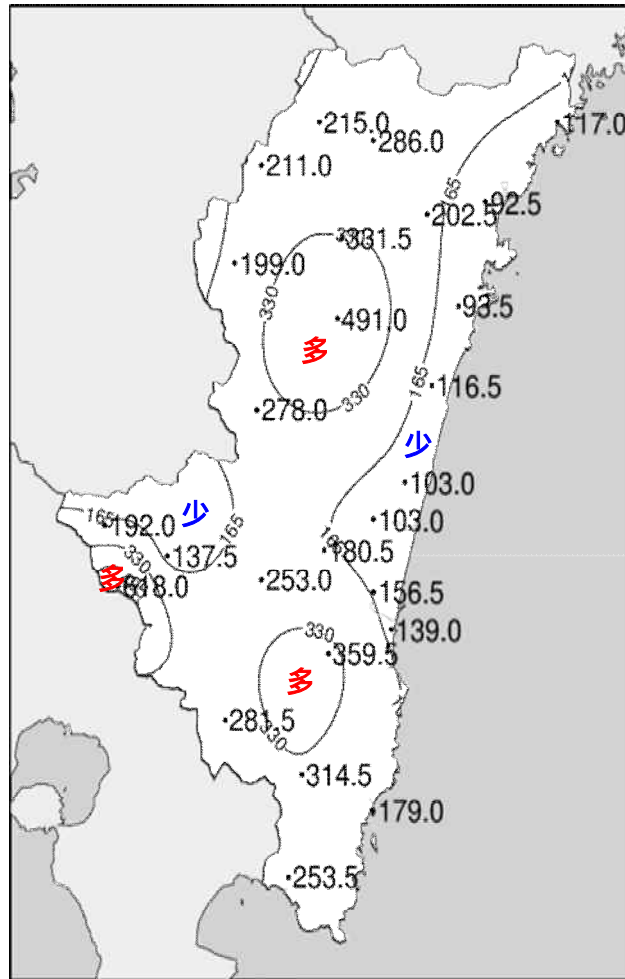
油津



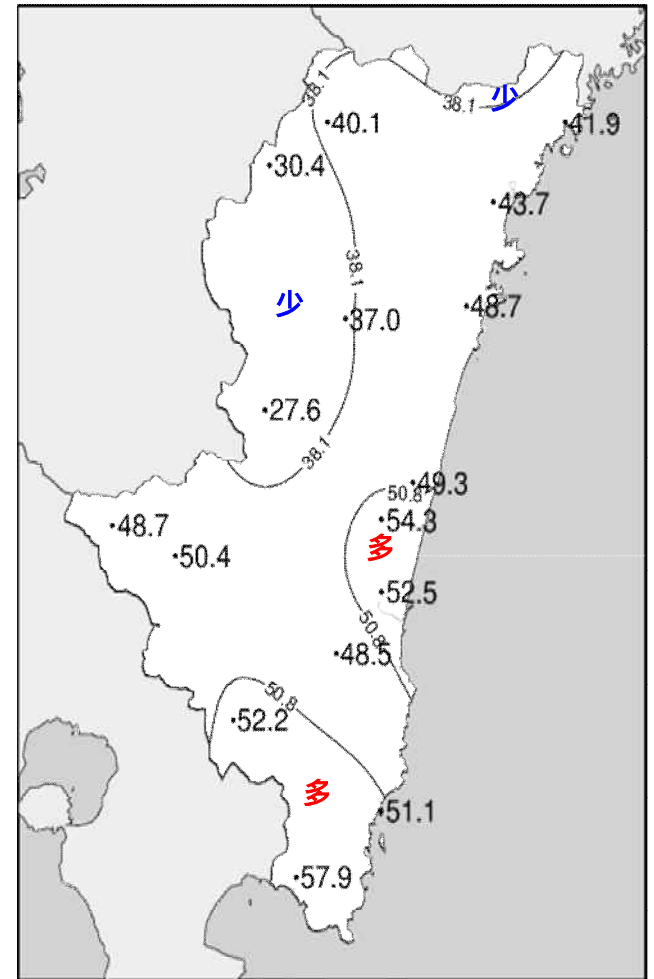
# 平成29年(2017年)8月上旬 気象分布図



2017年8月上旬気温観測値(°C)メッシュ平年値補正

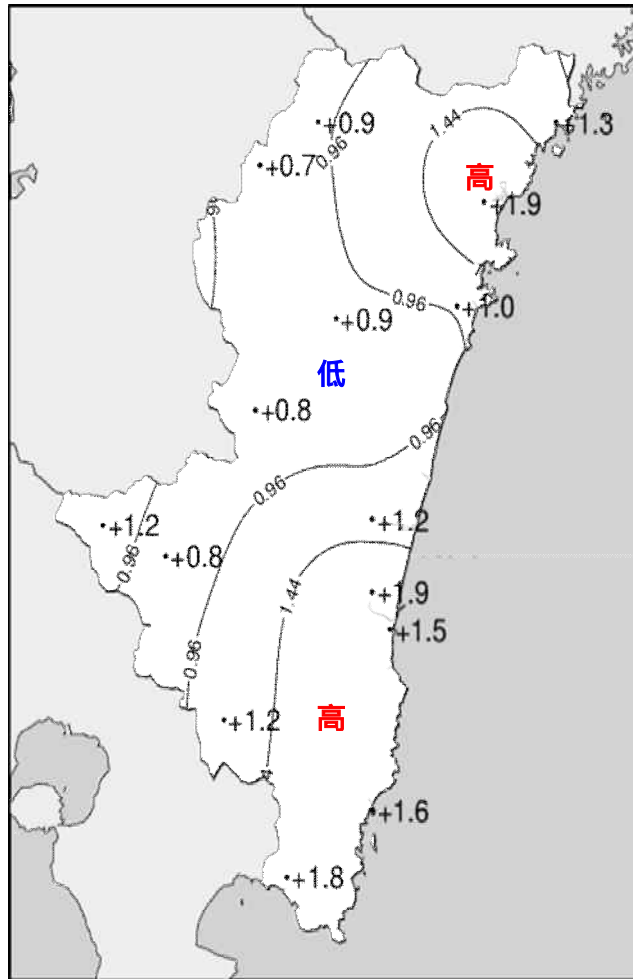


2017年8月上旬降水量観測値(ミリ)

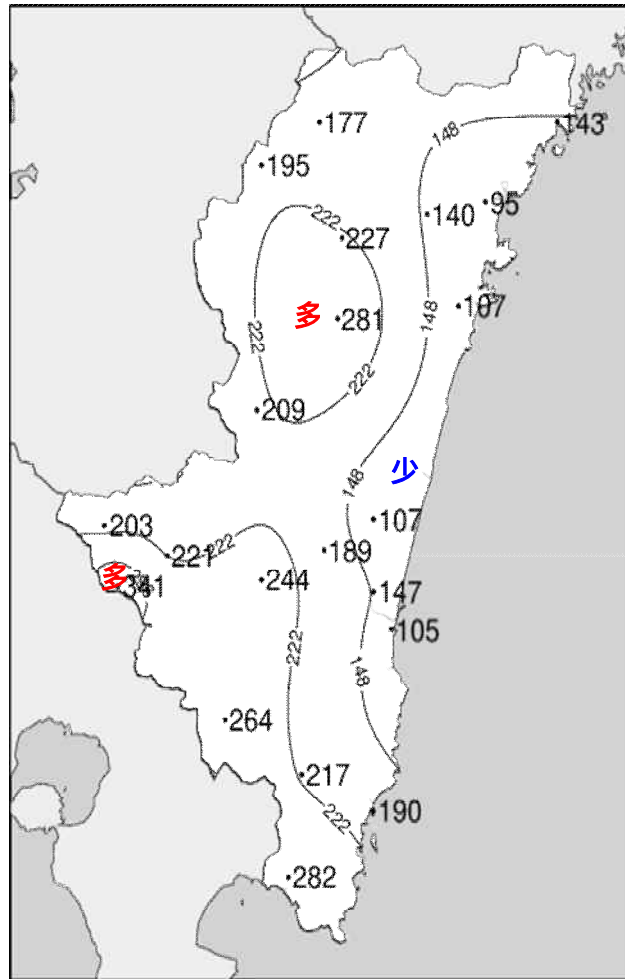


2017年8月上旬日照時間観測値(時間)

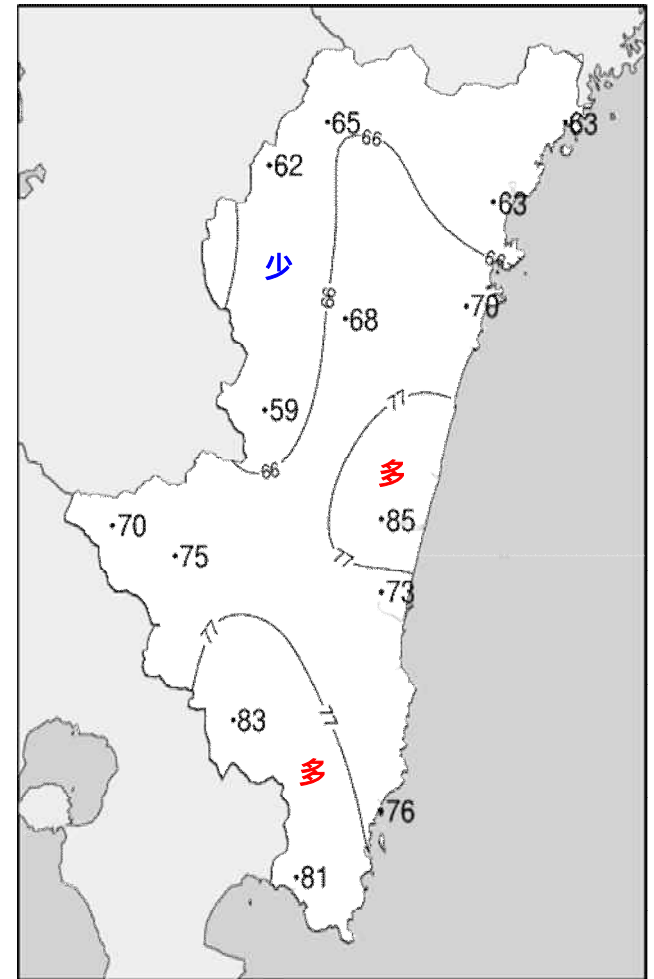
## 平成29年(2017年)8月上旬 気象分布図(平年差、平年比)



2017年8月上旬気温平年差(°C)



2017年8月上旬降水量平年比(%)



2017年8月上旬日照時間平年比(%)

# 地域気象観測旬報

2017年8月1日～10日 宮崎県 (87)  
(1/5)

観測所名	高千穂									10 以上積算気温			260
日付	気温( )			風向・風速(m/s)					降水量(mm)			日照 (h)	
	平均	最高	最低	平均	最多	最大	風向	瞬間	風向	日計	1時間		10分
1	27.3	<u>34.8</u>	24.1	1.2	NNW	4.4	WSW	7.9	WSW	0.0	0.0	0.0	6.5
2	26.8	33.4	22.3	1.5	SSE	3.8	SSE	8.2	SE	0.0	0.0	0.0	12.3
3	24.9	28.8	<u>21.8</u>	1.5	SSE	5.1	SSE	9.9	ESE	2.0	2.0	1.5	1.4
4	26.2	29.9	<u>24.5</u>	2.6	SSE	5	SSE	11.3	SSE	3.5	1.5	1.0	2.7
5	25.3	26.8	24.1	3.1	SE	5.5	SSE	13.2	SSE	70.0	16.5	<u>12.0</u>	0.6
6	24.2	26.2	22.9	3.0	SE	<u>7.8</u>	SE	<u>15.0</u>	SSE	<u>120.0</u>	<u>20.0</u>	7.5	0.0
7	26.9	31.4	23.1	3.3	NW	6	NW	13.4	NW	14.5	6.0	3.0	5.1
8	27.2	31.5	24.0	2.5	NNW	4.4	NW	8.7	WNW	0.0	0.0	0.0	8.9
9	24.7	27.0	22.6	1.0	NNW	3.8	NNW	5.9	NW	4.5	4.5	4.5	0.7
10	26.8	32.2	24.2	1.6	NNW	3.7	NNW	6.6	NNW	0.5	0.5	0.5	1.9
前半旬	26.1	30.7	23.4	2.0	SSE					75.5			23.5
後半旬	26.0	29.7	23.4	2.3	NW					139.5			16.6
旬	26.0	30.2	23.4	2.1	NW					215.0			40.1
平年差/比	+0.9	-0.8	+2.1							177			65

観測所名	古江									10 以上積算気温			283
日付	気温( )			風向・風速(m/s)					降水量(mm)			日照 (h)	
	平均	最高	最低	平均	最多	最大	風向	瞬間	風向	日計	1時間		10分
1	29.2	33.7	25.6	2.2	NNE	6	NNW	9.3	NNW	0.0	0.0	0.0	8.8
2	29.2	35.9	25.2	3.4	N	7.1	N	11.9	NNE	0.0	0.0	0.0	9.2
3	27.2	29.5	24.9	2.3	NNE	4.4	NE	8.1	NNE	2.5	1.0	1.0	0.5
4	27.8	30.1	26.6	2.2	NNE	5	NNE	10.5	SSE	19.0	4.0	2.5	0.4
5	28.2	28.9	26.4	2.9	SE	6.3	SE	17.6	SSE	9.5	6.0	2.5	0.2
6	26.9	29.0	24.4	5.6	NNE	<u>13.6</u>	NNE	<u>25.6</u>	N	<u>77.5</u>	<u>20.0</u>	<u>6.0</u>	0.0
7	29.9	36.2	24.8	3.4	SW	13.2	N	22.9	NNE	8.5	2.5	1.5	6.4
8	28.7	<u>37.1</u>	<u>23.0</u>	1.7	NNE	4.6	ESE	7.7	E	0.0	0.0	0.0	11.4
9	27.3	31.6	25.0	1.4	NNE	3.3	N	5.0	SSE	0.0	0.0	0.0	1.9
10	28.3	33.5	24.8	1.6	N	4.5	N	5.7	N	0.0	0.0	0.0	3.1
前半旬	28.3	31.6	25.7	2.6	NNE					31.0			19.1
後半旬	28.2	33.5	24.4	2.7	NNE					86.0			22.8
旬	28.3	32.6	25.1	2.7	NNE					117.0			41.9
平年差/比	+1.3	+1.7	+1.2							143			63

観測所名	鞍岡									10 以上積算気温			243
日付	気温( )			風向・風速(m/s)					降水量(mm)			日照 (h)	
	平均	最高	最低	平均	最多	最大	風向	瞬間	風向	日計	1時間		10分
1	25.2	<u>32.1</u>	21.8	0.9	WSW	2.5	ENE	6.1	E	11.0	8.0	4.0	7.9
2	25.2	32.0	<u>19.8</u>	1.2	WSW	2.9	NE	6.2	NE	0.0	0.0	0.0	9.9
3	24.3	26.6	22.1	1.3	W	3.8	NE	9.3	NE	6.0	2.0	1.0	0.7
4	24.8	26.9	23.0	1.9	NE	4.3	NNE	12.4	NNE	17.5	3.0	1.5	0.9
5	25.0	26.3	22.8	2.7	NNW	<u>6.2</u>	SW	17.3	NNE	44.0	11.5	<u>5.5</u>	0.7
6	23.2	25.4	21.1	2.5	NNE	5.2	SSW	<u>21.4</u>	ENE	<u>86.5</u>	10.5	4.5	0.0
7	24.0	27.6	21.2	1.2	WSW	2.8	ENE	11.3	SSW	28.5	<u>12.5</u>	4.0	1.1
8	24.6	29.8	20.2	0.8	WSW	2.3	S	7.0	S	0.0	0.0	0.0	7.1
9	22.7	25.7	20.3	0.7	WSW	2	SSW	4.3	NNW	4.5	2.5	2.0	0.6
10	24.1	28.8	21.4	0.7	SSW	2.2	NE	6.1	N	13.0	7.5	5.0	1.5
前半旬	24.9	28.8	21.9	1.6	WSW					78.5			20.1
後半旬	23.7	27.5	20.8	1.2	NNE					132.5			10.3
旬	24.3	28.1	21.4	1.4	WSW					211.0			30.4
平年差/比	+0.7	-1.2	+2.1							195			62

観測所名	延岡									10 以上積算気温			288
日付	気温( )			風向・風速(m/s)					降水量(mm)			日照 (h)	
	平均	最高	最低	平均	最多	最大	風向	瞬間	風向	日計	1時間		10分
1	29.6	33.6	25.8	1.9	W	4.6	ESE	7.7	SE	0.0	0.0	0.0	8.6
2	29.1	34.4	25.6	2.7	W	6.6	N	9.5	N	0.0	0.0	0.0	12.0
3	27.2	29.2	25.5	2.5	NE	4.6	ENE	10.4	E	5.0	4.5	3.0	0.0
4	28.3	30.6	26.8	3.5	NE	6.5	E	12.4	E	16.5	5.5	4.5	1.8
5	28.5	30.3	27.3	4.4	E	8.2	E	14.7	E	8.0	3.5	3.5	0.8
6	27.3	28.7	<u>24.8</u>	7.2	E	<u>12.2</u>	E	<u>20.3</u>	E	<u>61.0</u>	<u>16.0</u>	<u>7.0</u>	0.0
7	30.5	<u>35.8</u>	25.2	5.5	W	9.7	W	19.3	N	0.5	0.5	0.5	8.1
8	31.0	35.7	25.9	2.9	WNW	6	WNW	10.6	W	0.0	0.0	0.0	8.2
9	28.0	32.0	25.5	1.6	W	3.3	W	5.9	W	0.5	0.5	0.5	1.6
10	28.6	34.6	25.7	1.9	W	4.7	E	6.5	E	1.0	1.0	0.5	2.6
前半旬	28.5	31.6	26.2	3.0	ENE					29.5			23.2
後半旬	29.1	33.4	25.4	3.8	W					63.0			20.5
旬	28.8	32.5	25.8	3.4	W					92.5			43.7
平年差/比	+1.9	+1.0	+2.4							95			63

# 地域気象観測旬報

2017年8月1日～10日 宮崎県 (87)

(2/5)

観測所名	日向										10 以上積算気温			281
日付	気温( )			風向・風速(m/s)						降水量(mm)			日照 (h)	
	平均	最高	最低	平均	最多	最大	風向	瞬間	風向	日計	1時間	10分		
1	29.6	34.3	26.0	1.2	W	2.9	ESE	6.2	E	0.0	0.0	0.0	10.5	
2	28.8	34.7	24.9	1.2	WSW	4	SE	7.7	E	0.0	0.0	0.0	11.1	
3	26.1	27.0	25.0	0.9	ENE	2.6	ENE	7.8	ENE	13.5	4.0	3.5	0.0	
4	27.7	29.8	26.3	2.1	ENE	3.4	E	9.0	ENE	15.0	3.5	2.5	0.5	
5	27.6	29.6	25.7	2.1	ENE	3.7	ENE	10.5	ESE	18.0	6.5	4.0	0.0	
6	26.6	28.2	24.2	3.1	ENE	6.3	ESE	17.6	NNE	41.0	16.0	9.5	0.0	
7	29.4	35.8	24.3	2.7	WNW	6.2	WNW	14.9	W	5.5	3.0	1.0	8.8	
8	29.5	37.0	22.9	1.1	WSW	2.7	WSW	5.7	WNW	0.0	0.0	0.0	11.3	
9	27.1	31.3	24.9	0.8	W	2.7	WNW	6.2	W	0.0	0.0	0.0	0.9	
10	28.9	35.3	25.5	1.2	W	2.7	WNW	5.1	W	0.5	0.5	0.5	5.6	
前半旬	28.0	31.1	25.6	1.5	ENE					46.5			22.1	
後半旬	28.3	33.5	24.4	1.8	W					47.0			26.6	
旬	28.1	32.3	25.0	1.6	ENE					93.5			48.7	
平年差/比	+1.0	+0.5	+1.4							107			70	

観測所名	神門										10 以上積算気温			262
日付	気温( )			風向・風速(m/s)						降水量(mm)			日照 (h)	
	平均	最高	最低	平均	最多	最大	風向	瞬間	風向	日計	1時間	10分		
1	27.6	34.9	23.6	0.5	NNW	2.3	SSE	4.8	SSE	0.5	0.5	0.5	5.7	
2	27.1	33.4	22.5	0.9	SSE	3.1	SE	6.6	SSE	0.0	0.0	0.0	9.7	
3	24.9	26.0	23.7	0.6	SE	2	E	6.3	E	53.0	14.5	6.5	0.0	
4	25.9	27.6	24.8	0.9	NE	2.4	ENE	8.0	NE	104.5	14.5	4.5	0.5	
5	25.6	27.1	24.4	1.3	ESE	2.9	E	8.8	ENE	158.0	17.5	6.0	0.0	
6	24.8	26.6	22.9	2.0	ESE	3.7	E	17.6	E	166.5	16.5	6.5	0.0	
7	27.8	34.1	22.1	1.0	ESE	2.8	S	11.5	SSW	3.0	2.0	1.0	7.2	
8	26.8	34.4	20.4	0.5	S	1.9	SSW	5.1	S	0.0	0.0	0.0	9.9	
9	24.6	29.0	22.0	0.3	NNW	1.2	N	2.5	N	1.5	1.0	0.5	0.5	
10	26.6	33.2	23.4	0.3	SSW	1.1	SSE	2.9	S	4.0	2.5	0.5	3.5	
前半旬	26.2	29.8	23.8	0.8	ESE					316.0			15.9	
後半旬	26.1	31.5	22.2	0.8	ESE					175.0			21.1	
旬	26.2	30.6	23.0	0.8	ESE					491.0			37.0	
平年差/比	+0.9	-1.0	+1.8							281			68	

観測所名	西米良										10 以上積算気温			263
日付	気温( )			風向・風速(m/s)						降水量(mm)			日照 (h)	
	平均	最高	最低	平均	最多	最大	風向	瞬間	風向	日計	1時間	10分		
1	26.1	34.9	23.8	0.8	N	5.0	NNE	8.8	N	19.0	19.0	8.5	4.5	
2	26.6	33.2	22.3	1.4	SW	5.1	SW	7.9	SW	0.0	0.0	0.0	7.8	
3	25.0	28.0	22.9	0.9	SW	3.1	WSW	6.1	WSW	19.0	8.5	6.0	0.6	
4	26.0	29.7	24.4	1.3	SW	3.6	SW	7.6	SW	21.5	5.0	2.5	2.1	
5	26.0	27.8	24.2	2.8	WSW	7.8	WSW	17.9	SW	64.0	12.0	6.5	0.1	
6	25.0	27.3	22.9	2.9	WSW	7.7	WSW	22.5	WSW	126.0	14.0	4.5	0.0	
7	27.2	31.1	23.0	2.1	NE	6.1	NE	11.0	NE	1.0	1.0	0.5	1.7	
8	28.3	32.4	24.5	2.0	NE	5.1	NE	11.2	SE	0.0	0.0	0.0	7.4	
9	25.5	29.1	23.2	0.8	N	2.9	ENE	8.2	ENE	20.5	20.0	11.5	0.4	
10	27.3	32.0	24.4	1.3	SSW	4.5	ENE	8.7	E	7.0	2.5	2.0	3.0	
前半旬	25.9	30.7	23.5	1.4	SW					123.5			15.1	
後半旬	26.7	30.4	23.6	1.8	NE					154.5			12.5	
旬	26.3	30.6	23.6	1.6	SW					278.0			27.6	
平年差/比	+0.8	-1.0	+2.0							209			59	

観測所名	高鍋										10 以上積算気温			282
日付	気温( )			風向・風速(m/s)						降水量(mm)			日照 (h)	
	平均	最高	最低	平均	最多	最大	風向	瞬間	風向	日計	1時間	10分		
1	28.5	32.4	24.9	1.2	NNW	3.8	ESE	6.2	ESE	0.0	0.0	0.0	7.5	
2	28.1	32.9	23.8	1.6	NNW	4.9	ESE	8.5	SE	0.0	0.0	0.0	12.4	
3	26.9	28.6	25.2	1.5	NNW	3.2	E	7.5	E	8.0	3.5	1.5	0.0	
4	27.8	30.3	26.6	1.5	ESE	3	E	7.7	ENE	11.5	3.5	2.0	2.2	
5	28.1	29.8	27.1	3.4	E	4.9	E	12.6	E	7.0	6.0	4.5	0.1	
6	26.5	28.3	24.9	4.6	E	7.6	ESE	16.8	ESE	60.0	12.0	7.0	0.0	
7	29.7	34.9	25.2	2.8	W	6.3	WNW	12.1	WNW	1.0	0.5	0.5	8.9	
8	30.0	35.4	24.1	2.0	W	3.8	WNW	7.8	SW	0.0	0.0	0.0	10.6	
9	27.7	31.2	25.7	1.2	WSW	3.7	WNW	6.7	W	11.5	11.5	8.0	0.9	
10	29.0	34.2	25.5	1.6	WSW	3.6	NW	8.8	WNW	4.0	3.0	3.0	6.7	
前半旬	27.9	30.8	25.5	1.8	E					26.5			22.2	
後半旬	28.6	32.8	25.1	2.4	WSW					76.5			27.1	
旬	28.2	31.8	25.3	2.1	E					103.0			49.3	
平年差/比	//	//	//							//			//	

# 地域気象観測旬報

2017年8月1日～10日 宮崎県 (87)

(3/5)

観測所名	加久藤										10 以上積算気温			275
日付	気温( )			風向・風速(m/s)						降水量(mm)			日照 (h)	
	平均	最高	最低	平均	最多	最大	風向	瞬間	風向	日計	1時間	10分		
1	27.8	<u>36.1</u>	24.4	0.8	SW	4.7	SW	9.8	SW	29.0	28.5	14.0	7.8	
2	28.6	35.1	24.5	1.9	E	4.1	E	9.6	ESE	0.0	0.0	0.0	9.5	
3	27.6	33.1	<u>23.4</u>	2.0	E	4	E	9.4	SE	0.0	0.0	0.0	6.6	
4	28.3	33.0	25.1	2.5	E	4.7	ENE	10.1	E	0.5	0.5	0.5	6.2	
5	27.0	29.7	25.2	4.1	E	6.6	ENE	15.6	ESE	18.5	6.0	3.5	1.0	
6	25.8	27.3	24.6	4.1	ENE	<u>6.8</u>	E	<u>15.8</u>	ENE	42.0	19.5	8.0	0.0	
7	27.9	32.0	24.3	3.9	WSW	6.6	WSW	11.6	WSW	0.0	0.0	0.0	6.6	
8	27.7	32.9	24.1	2.2	W	4.3	W	8.5	W	0.0	0.0	0.0	8.2	
9	27.2	29.9	24.6	1.7	W	4.9	WNW	9.9	WNW	41.5	<u>38.5</u>	<u>15.5</u>	0.4	
10	26.7	30.8	24.1	1.9	WNW	5	SW	9.4	SW	<u>60.5</u>	21.5	14.5	2.4	
前半旬	27.9	33.4	24.5	2.3	E					48.0			31.1	
後半旬	27.1	30.6	24.3	2.8	W					144.0			17.6	
旬	27.5	32.0	24.4	2.5	E					192.0			48.7	
平年差/比	+1.2	-0.1	+2.3							203			70	

観測所名	西都										10 以上積算気温			285
日付	気温( )			風向・風速(m/s)						降水量(mm)			日照 (h)	
	平均	最高	最低	平均	最多	最大	風向	瞬間	風向	日計	1時間	10分		
1	29.1	33.9	25.5	1.6	WNW	4.9	ESE	7.4	ESE	0.0	0.0	0.0	8.7	
2	28.9	33.7	25.1	2.9	WNW	7.7	E	11.6	ENE	0.0	0.0	0.0	11.4	
3	27.6	29.9	26.1	4.7	NE	8.2	ENE	12.8	ENE	10.0	6.0	3.0	1.1	
4	28.3	30.6	27.0	5.2	NE	7.5	ENE	12.9	ENE	16.0	5.0	2.0	4.5	
5	28.4	30.1	27.0	6.4	E	9	E	14.1	E	5.5	2.5	2.5	1.2	
6	26.7	28.4	25.2	8.6	E	<u>12.7</u>	E	<u>20.5</u>	E	<u>48.0</u>	7.0	4.0	0.0	
7	29.8	<u>35.6</u>	25.1	4.4	WSW	8.1	W	14.3	W	1.0	1.5	0.5	8.9	
8	29.5	35.5	<u>23.3</u>	2.4	WSW	6.6	WSW	11.4	WSW	0.0	0.0	0.0	10.4	
9	27.8	32.0	24.7	1.7	SW	8.4	NW	11.2	NW	20.5	<u>20.5</u>	<u>11.0</u>	1.4	
10	29.2	35.1	25.7	2.2	SW	6.7	SW	10.7	SSW	2.0	1.0	0.5	6.7	
前半旬	28.5	31.6	26.1	4.2	NE					31.5			26.9	
後半旬	28.6	33.3	24.8	3.9	WSW					71.5			27.4	
旬	28.5	32.5	25.5	4.0	NE					103.0			54.3	
平年差/比	+1.2	+0.3	+2.0							107			85	

観測所名	小林										10 以上積算気温			274
日付	気温( )			風向・風速(m/s)						降水量(mm)			日照 (h)	
	平均	最高	最低	平均	最多	最大	風向	瞬間	風向	日計	1時間	10分		
1	28.5	<u>35.4</u>	24.5	1.8	WNW	5.1	E	8.6	W	1.0	1.0	0.5	7.4	
2	28.0	33.0	24.2	3.2	SSE	6.2	SE	9.5	ESE	0.0	0.0	0.0	8.9	
3	26.9	30.8	<u>23.3</u>	2.7	SE	5.6	ESE	8.9	SE	0.0	0.0	0.0	4.6	
4	27.6	30.6	25.5	4.5	ESE	7.3	E	13.5	E	2.0	1.0	0.5	3.0	
5	26.7	28.4	25.0	8.8	ESE	<u>14.2</u>	ESE	24.9	ESE	22.5	5.5	2.5	0.7	
6	25.3	26.7	24.5	7.8	E	14	E	<u>25.6</u>	ESE	<u>54.5</u>	10.0	4.5	0.0	
7	28.3	32.6	24.0	4.9	WNW	7.9	WNW	16.1	W	0.5	1.0	0.5	6.1	
8	28.7	33.8	25.1	2.9	NW	5.5	NW	9.8	WNW	0.0	0.0	0.0	10.5	
9	26.9	30.7	24.5	1.5	NW	4.9	NW	10.6	NW	25.5	11.0	<u>10.0</u>	1.1	
10	27.5	32.7	24.1	2.7	NNW	5.9	NNW	12.5	NNW	31.5	<u>21.0</u>	9.0	8.1	
前半旬	27.5	31.6	24.5	4.2	ESE					25.5			24.6	
後半旬	27.3	31.3	24.4	4.0	WNW					112.0			25.8	
旬	27.4	31.5	24.5	4.1	WNW					137.5			50.4	
平年差/比	+0.8	-0.5	+1.6							221			75	

観測所名	宮崎										10 以上積算気温			292
日付	気温( )			風向・風速(m/s)						降水量(mm)			日照 (h)	
	平均	最高	最低	平均	最多	最大	風向	瞬間	風向	日計	1時間	10分		
1	29.8	33.6	26.4	2.3	WNW	4.8	E	6.5	E	0.0	0.0	0.0	8.8	
2	29.4	33.7	26.6	3.6	E	7.7	ENE	11.7	ENE	0.0	0.0	0.0	12.1	
3	28.0	30.5	26.0	5.6	NE	8.9	NE	14.3	ENE	18.0	11.0	9.5	0.3	
4	28.9	31.6	27.3	6.2	ENE	9	NE	14.2	ENE	10.0	3.0	2.5	3.1	
5	28.7	30.6	27.4	8.1	E	11.6	E	19.5	E	2.5	0.5	0.5	0.2	
6	26.7	28.6	25.1	10.4	E	<u>15.1</u>	E	<u>24.8</u>	E	<u>70.0</u>	12.5	7.0	0.0	
7	30.2	35.7	<u>25.0</u>	8.5	W	11.3	W	16.6	WNW	10.0	4.5	1.5	9.0	
8	31.1	<u>36.2</u>	27.3	4.9	W	7.9	W	12.7	WSW	0.0	0.0	0.0	9.9	
9	29.2	33.2	27.1	3.0	WSW	7.6	WNW	11.7	WNW	13.0	12.0	9.5	1.6	
10	30.0	35.0	25.9	4.2	WSW	11.3	W	16.4	WSW	33.0	<u>25.0</u>	<u>11.5</u>	7.5	
前半旬	29.0	32.0	26.7	5.2	E					30.5			24.5	
後半旬	29.4	33.7	26.1	6.2	W					126.0			28.0	
旬	29.2	32.9	26.4	5.7	W					156.5			52.5	
平年差/比	+1.9	+1.7	+2.2							147			73	



# 地域気象観測旬報

2017年8月1日～10日 宮崎県 (87)

(4/5)

観測所名	田野										10 以上積算気温			280
日付	気温( )			風向・風速(m/s)						降水量(mm)			日照 (h)	
	平均	最高	最低	平均	最多	最大	風向	瞬間	風向	日計	1時間	10分		
1	29.2	<u>34.5</u>	24.7	1.6	WSW	4.1	E	6.5	E	0.0	0.0	0.0	8.4	
2	28.3	<u>32.3</u>	25.1	2.7	E	6.9	E	12.5	E	0.0	0.0	0.0	8.9	
3	26.6	28.3	25.1	4.7	NE	7.4	NE	14.2	NE	20.5	5.0	2.5	0.2	
4	27.5	29.4	25.7	5.2	ENE	7.6	NE	14.4	NE	28.0	8.5	7.5	1.3	
5	27.1	28.5	25.9	6.5	E	10.8	E	20.0	E	36.5	6.0	2.5	0.0	
6	25.4	27.0	24.5	7.7	ENE	<u>14.1</u>	E	<u>25.0</u>	NE	<u>197.5</u>	<u>27.0</u>	6.5	0.0	
7	29.0	34.1	<u>24.3</u>	4.7	WSW	6.7	W	15.0	W	8.5	7.5	2.5	8.5	
8	29.7	34.4	26.1	3.4	WSW	6.2	SW	11.8	WSW	0.0	0.0	0.0	10.6	
9	28.1	31.6	25.7	2.4	WSW	5.3	WSW	9.6	WSW	37.5	12.5	10.0	2.2	
10	29.1	34.1	25.1	2.8	WSW	5.7	SW	9.8	SW	31.0	15.5	<u>14.0</u>	8.4	
前半旬	27.7	30.6	25.3	4.1	NE					85.0			18.8	
後半旬	28.3	32.2	25.1	4.2	WSW					274.5			29.7	
旬	28.0	31.4	25.2	4.2	WSW					359.5			48.5	
平年差/比	//	//	//							//			//	

観測所名	赤江										10 以上積算気温			292
日付	気温( )			風向・風速(m/s)						降水量(mm)			日照 (h)	
	平均	最高	最低	平均	最多	最大	風向	瞬間	風向	日計	1時間	10分		
1	29.6	32.8	26.9	2.4	W	4.4	E	5.1	E	0.0	0.0	0.0		
2	29.4	<u>32.6</u>	<u>27.2</u>	4.0	NE	8.2	NE	9.8	NNE	0.0	0.0	0.0		
3	28.3	30.7	26.4	8.7	NE	11.5	NE	16.5	NE	12.0	6.5	4.0		
4	29.1	32.0	27.1	8.0	ENE	12.6	NE	16.5	ENE	9.5	4.0	2.0		
5	29.0	31.0	27.4	10.8	E	14.7	ESE	19.5	E	0.5	0.5	0.5		
6	26.6	28.7	25.0	14.6	E	<u>19.6</u>	ESE	<u>28.8</u>	ESE	<u>77.5</u>	<u>12.0</u>	4.0		
7	30.1	36.3	<u>24.9</u>	9.8	W	13.9	W	19.5	W	8.5	3.5	1.0		
8	31.0	<u>36.4</u>	26.9	6.3	W	9.1	WSW	12.9	WSW	0.0	0.0	0.0		
9	28.5	32.5	26.6	2.4	SW	7.1	WSW	12.3	WNW	16.0	8.5	4.0		
10	30.2	<u>35.8</u>	<u>25.8</u>	4.7	WSW	8.5	WSW	12.3	WNW	15.0	7.5	<u>4.0</u>		
前半旬	29.1	31.8	27.0	6.8	NE					22.0				
後半旬	29.3	33.9	25.8	7.6	W					117.0				
旬	29.2	32.9	26.4	7.2	W					139.0				
平年差/比	+1.5	+1.9	+1.4							105				

観測所名	都城										10 以上積算気温			281
日付	気温( )			風向・風速(m/s)						降水量(mm)			日照 (h)	
	平均	最高	最低	平均	最多	最大	風向	瞬間	風向	日計	1時間	10分		
1	29.0	<u>36.1</u>	24.7	1.5	NNE	4.2	NE	6.5	WSW	0.0	0.0	0.0	6.8	
2	28.8	33.8	24.8	3.1	NNE	5.8	NNE	10.0	N	0.0	0.0	0.0	11.5	
3	26.8	30.8	25.1	4.0	NE	6.1	NE	11.5	NE	30.0	7.0	4.5	1.7	
4	27.6	32.4	25.8	4.1	NE	6.8	ENE	11.9	ENE	21.0	8.0	4.0	5.0	
5	27.8	31.7	24.6	6.3	E	10.5	ESE	<u>22.4</u>	E	48.5	10.0	5.5	1.9	
6	25.6	28.1	24.3	6.6	E	<u>11.4</u>	ESE	22.3	E	<u>158.0</u>	<u>17.5</u>	4.5	0.0	
7	28.8	33.7	<u>23.8</u>	2.7	W	4.8	WSW	10.7	WNW	6.0	5.5	2.5	9.4	
8	29.5	34.4	25.9	2.2	WSW	5	SW	8.6	SW	0.0	0.0	0.0	7.9	
9	28.2	30.8	25.8	1.8	SSW	4.7	WNW	9.1	WNW	13.5	8.5	<u>8.0</u>	0.8	
10	29.2	34.0	25.1	2.1	SW	5.4	WNW	9.2	SW	4.5	3.5	2.0	7.2	
前半旬	28.0	33.0	25.0	3.8	NE					99.5			26.9	
後半旬	28.3	32.2	25.0	3.1	WSW					182.0			25.3	
旬	28.1	32.6	25.0	3.4	NE					281.5			52.2	
平年差/比	+1.2	+0.5	+1.8							264			83	

観測所名	油津										10 以上積算気温			292
日付	気温( )			風向・風速(m/s)						降水量(mm)			日照 (h)	
	平均	最高	最低	平均	最多	最大	風向	瞬間	風向	日計	1時間	10分		
1	29.1	32.9	26.4	3.0	WNW	5.2	E	7.5	E	0.0	0.0	0.0	7.9	
2	28.9	32.1	25.8	3.3	NE	5.6	NE	11.2	NE	0.0	0.0	0.0	10.0	
3	27.9	30.3	<u>24.8</u>	4.7	NE	8	ENE	13.7	NE	49.5	<u>21.5</u>	<u>7.5</u>	3.7	
4	29.0	31.5	27.4	7.4	ENE	10.2	ENE	15.7	E	9.0	4.5	3.5	2.3	
5	28.6	29.4	25.4	10.0	E	14.5	ESE	23.3	E	6.5	5.5	3.5	0.0	
6	26.6	28.6	25.5	11.4	E	<u>18.1</u>	E	<u>27.7</u>	E	<u>104.5</u>	19.0	5.0	0.0	
7	30.1	34.8	25.4	5.8	W	11.2	W	17.3	W	3.5	6.5	1.5	9.4	
8	31.0	<u>36.0</u>	27.5	3.6	W	7.5	W	11.4	WNW	0.0	0.0	0.0	8.7	
9	29.6	32.8	27.7	2.6	WNW	6.1	WSW	9.0	WSW	4.0	2.5	2.5	1.3	
10	30.7	34.8	28.4	3.6	W	6.4	WSW	10.7	W	2.0	2.0	1.5	7.8	
前半旬	28.7	31.2	26.0	5.7	ENE					65.0			23.9	
後半旬	29.6	33.4	26.9	5.4	W					114.0			27.2	
旬	29.2	32.3	26.4	5.5	E					179.0			51.1	
平年差/比	+1.6	+1.1	+1.7							190			76	

## 地域気象観測旬報

2017年8月1日～10日 宮崎県 (87)

(5/5)

観測所名	串間									10 以上積算気温			289	
	気温( )			風向・風速(m/s)						降水量(mm)				日照 (h)
	平均	最高	最低	平均	最多	最大	風向	瞬間	風向	日計	1時間	10分		
1	29.3	34.0	25.1	1.6	NE	3.6	ENE	5.2	ENE	0.0	0.0	0.0	9.4	
2	28.9	33.2	24.8	3.5	NE	7.1	ENE	11.7	NE	0.0	0.0	0.0	11.8	
3	27.9	31.4	<u>24.7</u>	4.4	NE	7.4	NE	12.7	ENE	15.0	4.5	3.0	5.5	
4	28.6	30.9	27.3	7.4	ENE	10.3	ENE	17.7	ENE	18.5	5.0	3.0	1.9	
5	27.9	29.7	25.0	9.5	ENE	13.1	ENE	22.8	ENE	38.5	7.5	5.5	0.1	
6	26.2	28.4	25.3	9.7	ENE	<u>17.1</u>	ENE	<u>33.0</u>	ENE	<u>178.5</u>	<u>28.5</u>	<u>5.5</u>	0.0	
7	29.9	34.6	25.6	4.1	W	6.7	WSW	12.1	WNW	0.5	0.5	0.5	7.7	
8	30.1	<u>34.6</u>	26.5	3.2	WSW	6.7	WSW	10.4	W	0.0	0.0	0.0	10.5	
9	29.7	32.7	27.4	3.4	WSW	6.8	WSW	11.9	WNW	2.5	1.5	1.0	2.2	
10	30.4	34.2	28.2	3.5	WSW	7.6	W	14.4	WSW	0.0	0.0	0.0	8.8	
前半旬	28.5	31.8	25.4	5.3	ENE					72.0			28.7	
後半旬	29.3	32.9	26.6	4.8	W					181.5			29.2	
旬	28.9	32.4	26.0	5.0	ENE					253.5			57.9	
平年差/比	+1.8	+0.9	+2.4							282			81	

# 地域雨量観測旬報

2017年8月1日～10日 宮崎県 (87)

(1/1)

観測所名	日之影				諸塚				北方				椎葉				都農				えびの			
	降水量(mm)				降水量(mm)				降水量(mm)				降水量(mm)				降水量(mm)				降水量(mm)			
	日計	平年比	最大1時間	最大10分間	日計	平年比	最大1時間	最大10分間	日計	平年比	最大1時間	最大10分間	日計	平年比	最大1時間	最大10分間	日計	平年比	最大1時間	最大10分間	日計	平年比	最大1時間	最大10分間
1	0.0		0.0	0.0	2.0		2.0	2.0	0.0		0.0	0.0	0.0		0.0	0.0	0.0		0.0	0.0	13.0		9.0	3.0
2	0.0		0.0	0.0	0.0		0.0	0.0	0.0		0.0	0.0	0.0		0.0	0.0	0.0		0.0	0.0	0.0		0.0	0.0
3	10.0		3.5	2.0	30.5		10.5	7.0	14.0		8.5	2.5	10.5		4.0	2.0	15.5		5.0	3.5	9.5		7.5	4.0
4	18.0		4.0	2.0	79.5		22.0	8.0	32.5		6.0	4.5	14.5		3.0	2.0	29.0		12.0	6.5	24.5		6.5	4.0
5	103.0		26.5	13.5	58.5		12.0	7.0	62.5		14.5	6.0	55.0		9.5	6.0	16.5		12.5	12.0	192.5		36.0	13.5
半旬計/最大	131.0	//	26.5	13.5	170.5	241	22.0	8.0	109.0	166	14.5	6.0	80.0	//	9.5	6.0	61.0	//	12.5	12.0	239.5	239	36.0	13.5
6	143.5		17.0	8.0	150.0		18.5	7.5	91.0		16.0	8.0	95.0		15.5	6.5	45.0		14.0	4.5	225.0		39.0	9.0
7	9.0		3.0	1.0	7.0		2.0	1.0	1.5		2.0	0.5	8.5		3.0	1.0	4.0		1.5	0.5	3.0		2.5	2.5
8	0.0		0.0	0.0	0.0		0.0	0.0	0.0		0.0	0.0	0.0		0.0	0.0	0.0		0.0	0.0	0.0		0.0	0.0
9	1.5		1.0	1.0	2.0		2.0	1.5	0.0		0.0	0.0	12.0		9.5	5.0	5.5		5.5	3.0	63.5		31.5	18.0
10	1.0		1.0	0.5	2.0		1.5	0.5	1.0		0.5	0.5	3.5		1.0	0.5	1.0		1.0	0.5	87.0		48.5	18.5
半旬計/最大	155.0	//	17.0	8.0	161.0	206	18.5	7.5	93.5	141	16.0	8.0	119.0	//	15.5	6.5	55.5	//	14.0	4.5	378.5	415	48.5	18.5
旬計	286.0	//			331.5	227			202.5	140			199.0	//			116.5	//			618.0	341		
旬最大	143.5		26.5	13.5	150.0		22.0	8.0	91.0		16.0	8.0	95.0		15.5	6.5	45.0		14.0	12.0	225.0		48.5	18.5
起日	6		5	5	6		4	4	6		6	6	6		6	6	6		6	5	6		10	10

観測所名	野尻				国富				深瀬															
	降水量(mm)				降水量(mm)				降水量(mm)				降水量(mm)				降水量(mm)				降水量(mm)			
	日計	平年比	最大1時間	最大10分間	日計	平年比	最大1時間	最大10分間	日計	平年比	最大1時間	最大10分間	日計	平年比	最大1時間	最大10分間	日計	平年比	最大1時間	最大10分間	日計	平年比	最大1時間	最大10分間
1	0.0		0.0	0.0	0.0		0.0	0.0	0.0		0.0	0.0												
2	0.0		0.0	0.0	0.0		0.0	0.0	0.0		0.0	0.0												
3	10.5		4.0	3.5	6.5		3.0	2.0	19.0		6.5	3.5												
4	28.0		13.0	6.0	23.0		8.0	5.0	15.0		3.0	1.5												
5	37.0		9.5	3.0	15.5		5.0	3.0	29.0		9.5	6.0												
半旬計/最大	75.5	129	13.0	6.0	45.0	91	8.0	5.0	63.0	84	9.5	6.0												
6	125.5		21.5	5.5	98.0		16.0	4.5	243.5		25.5	7.0												
7	0.5		1.5	0.5	0.5		1.5	0.5	2.5		2.5	1.0												
8	0.0		0.0	0.0	0.0		0.0	0.0	0.0		0.0	0.0												
9	20.0		9.5	6.0	17.0		16.5	12.0	5.5		3.5	2.5												
10	31.5		18.0	6.5	20.0		17.5	9.5	0.0		0.0	0.0												
半旬計/最大	177.5	311	21.5	6.5	135.5	275	17.5	12.0	251.5	333	25.5	7.0												
旬計	253.0	244			180.5	189			314.5	217														
旬最大	125.5		21.5	6.5	98.0		17.5	12.0	243.5		25.5	7.0												
起日	6		6	10	6		10	9	6		6	6												