

宮 崎 県 農 業 気 象 速 報

平成 29 年 7 月 下旬

宮 崎 地 方 気 象 台
平成 29 年 8 月 1 日

気 象 概 況

期間を通して、高気圧に覆われて概ね晴れの日が多く、強い日射の影響も加わって気温が上がり、日最高気温が 35 以上の猛暑日となった所があった。日最低気温では、31日に古江で 26.7、延岡と日向で 26.8 を観測し、共に7月の日最低気温の高い方からの極値を更新した。

また、気圧の谷や湿った空気の影響で曇や雨となった所があり、26日は日射の影響も加わって大気の状態が不安定となり、えびので日降水量 103.5mmの大雨を観測した。

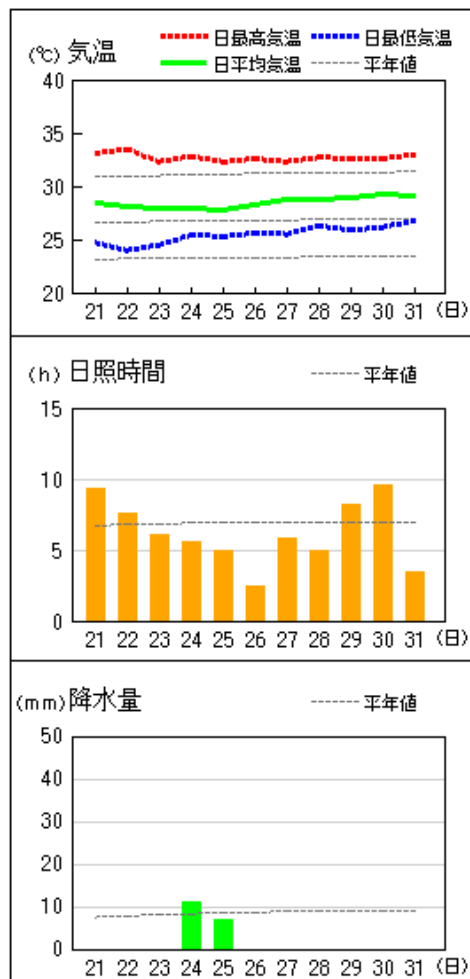
県内各地の旬平均気温は、平年差+0.9 ~ +2.0 で平年よりかなり高いか、平年より高かった。旬降水量は、0.0mm ~ 183.0mm (平年比 0% ~ 111%) で平年並で、野尻、宮崎、油津、串間では平年より少なく、古江、日向、西都では平年よりかなり少なく、小林では平年より多かった。旬日照時間は、平年比 73% ~ 120% で平年並で、延岡、神門、都城では平年より少なく、油津では平年より多かった。

宮崎市の旬平均気温は平年よりかなり高く、旬降水量は平年より少なく、旬日照時間は平年並だった。

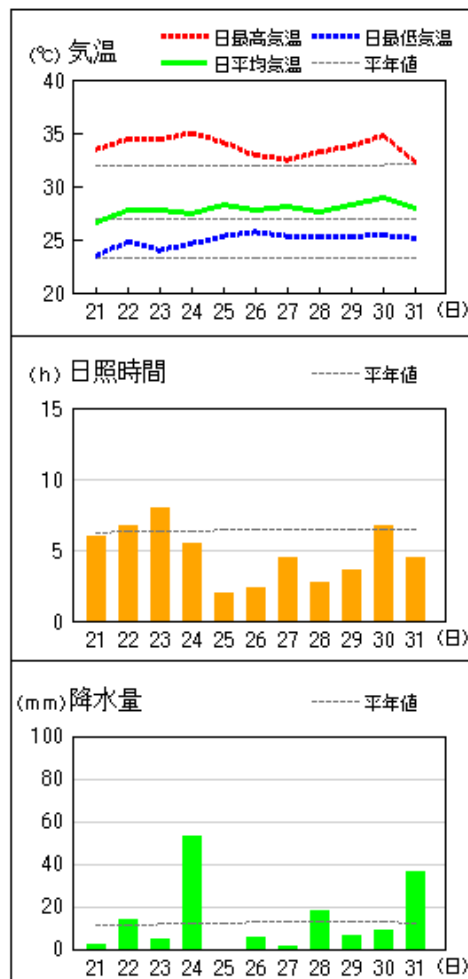
日々の天気概況	宮崎市の昼間の天気
21日 はじめ高気圧に覆われたが、気圧の谷や湿った空気の影響を受けた。	晴後一時曇
22日 はじめ高気圧に覆われたが、次第に湿った空気の影響を受けた。	晴時々薄曇
23日 はじめ高気圧に覆われたが、次第に気圧の谷や湿った空気の影響を受けた。	晴後一時曇
24日 はじめ高気圧に覆われたが、次第に気圧の谷の影響を受けた。	晴時々薄曇
25日 はじめ高気圧に覆われたが、次第に気圧の谷の影響を受けた。	曇時々晴
26日 はじめ高気圧に覆われたが、次第に気圧の谷の影響を受けた。	晴時々薄曇
27日 はじめ高気圧に覆われたが、次第に気圧の谷の影響を受けた。	晴一時曇
28日 はじめ高気圧に覆われたが、次第に湿った空気の影響を受けた。	晴時々曇
29日 高気圧に覆われた。	晴
30日 高気圧に覆われた。	晴
31日 はじめ高気圧に覆われたが、次第に湿った空気の影響を受けた。	晴後時々薄曇

地上気象 気象経過図：2017年07月21日-2017年07月31日

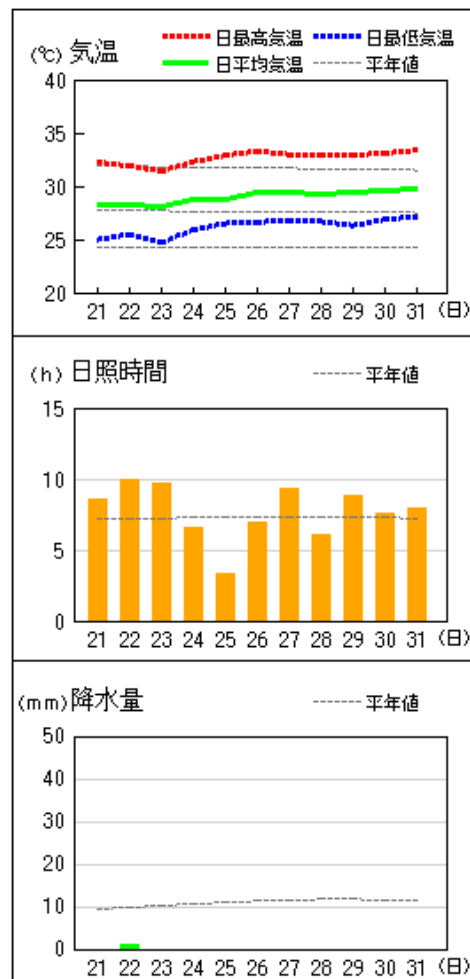
延岡



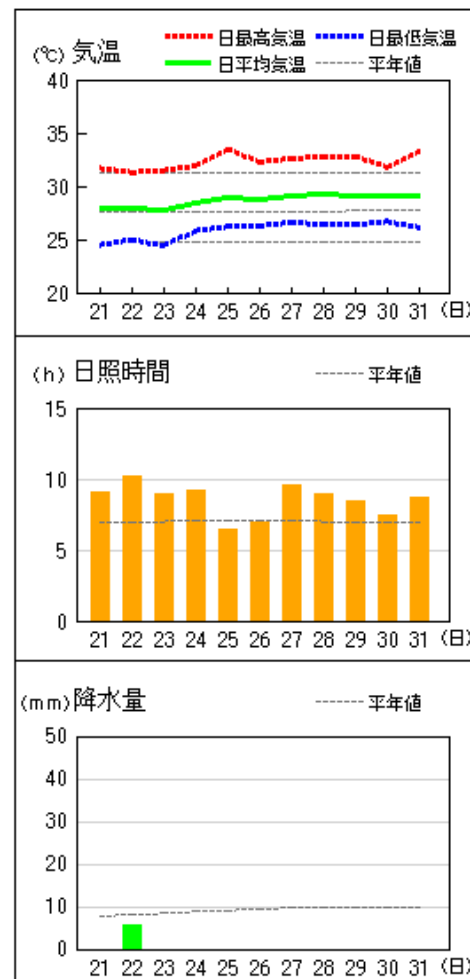
都城



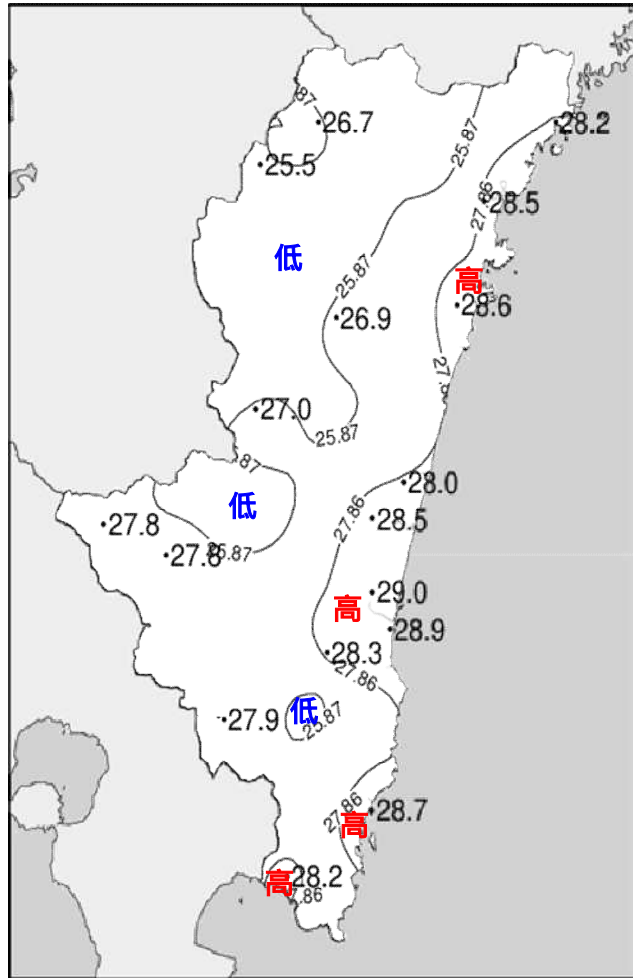
宮崎



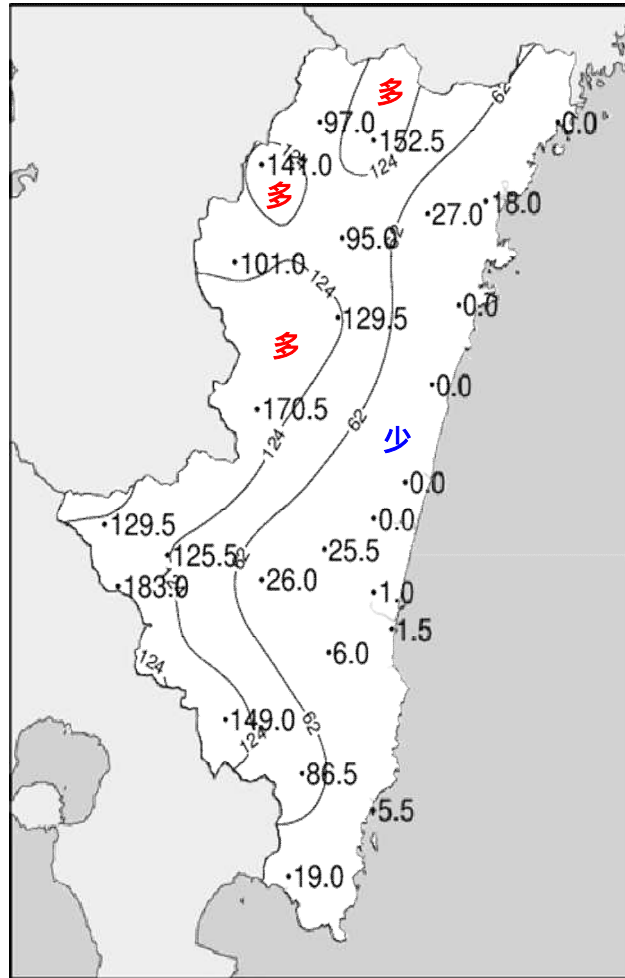
油津



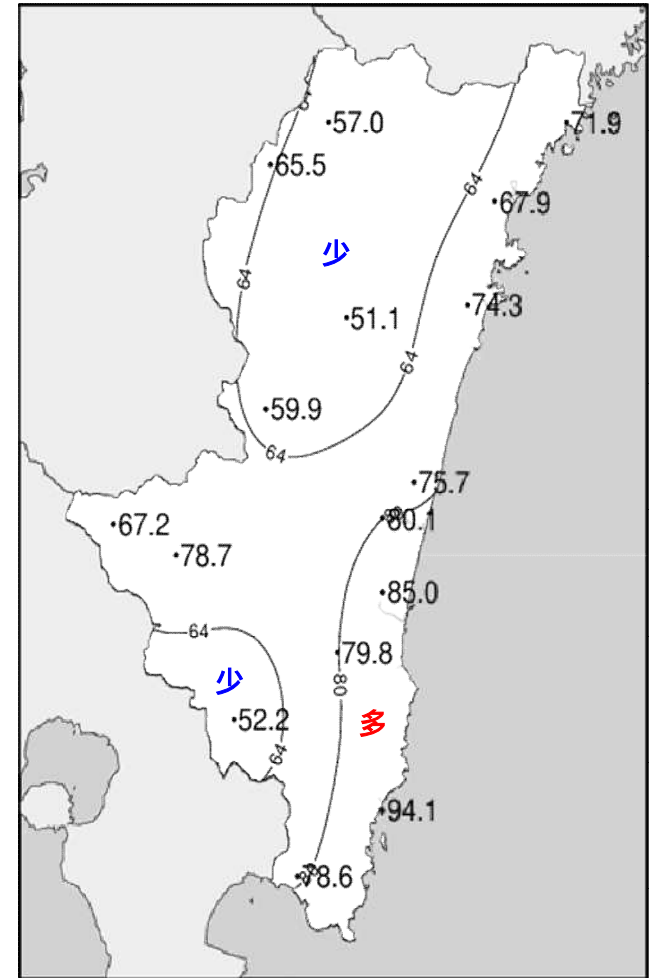
平成29年(2017年)7月下旬 気象分布図



2017年7月下旬気温観測値(℃)メッシュ平年値補正

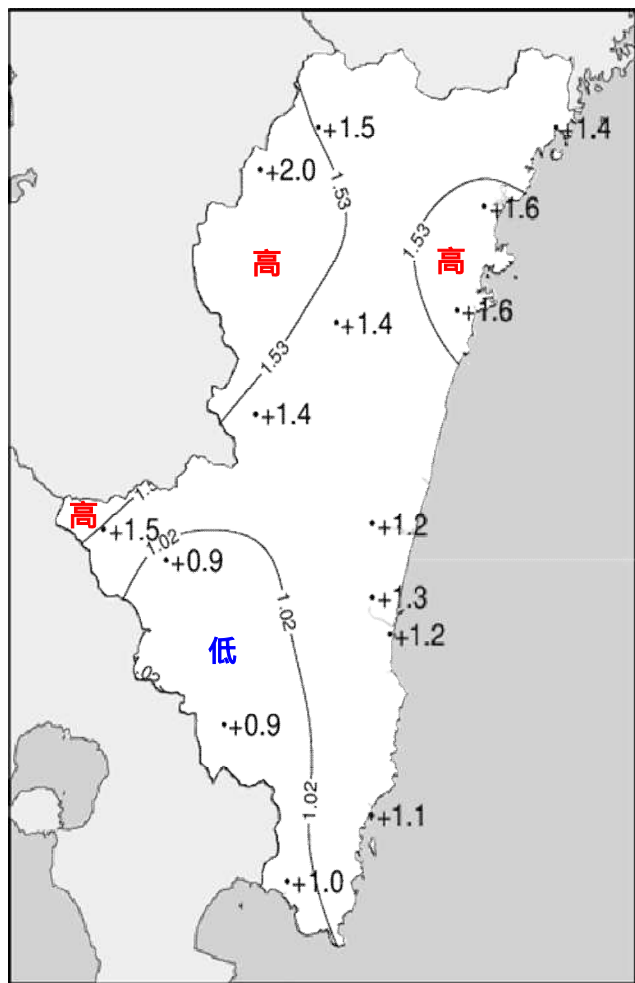


2017年7月下旬降水量観測値(ミリ)

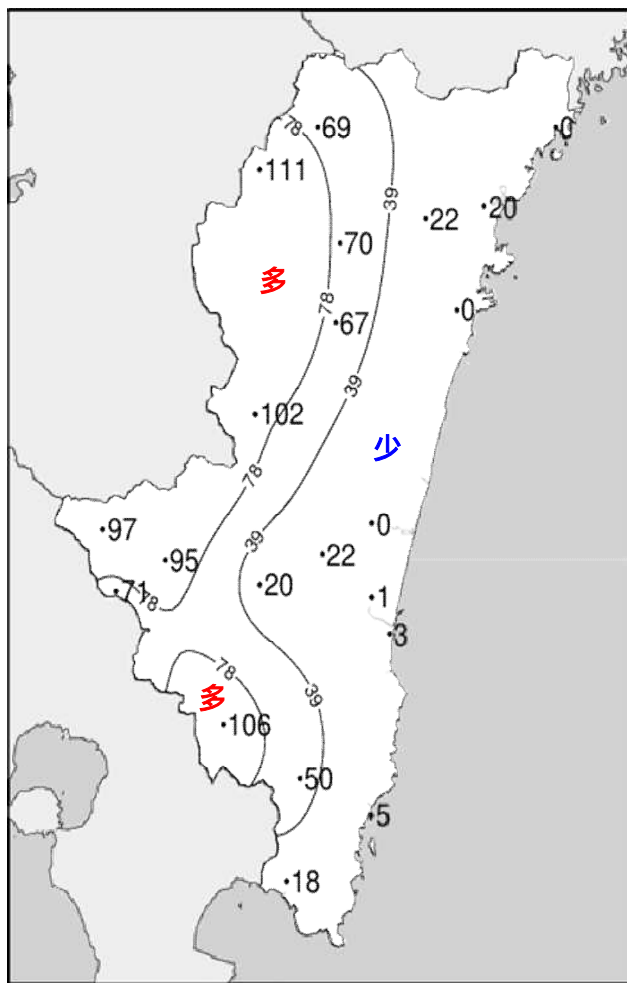


2017年7月下旬日照時間観測値(時間)

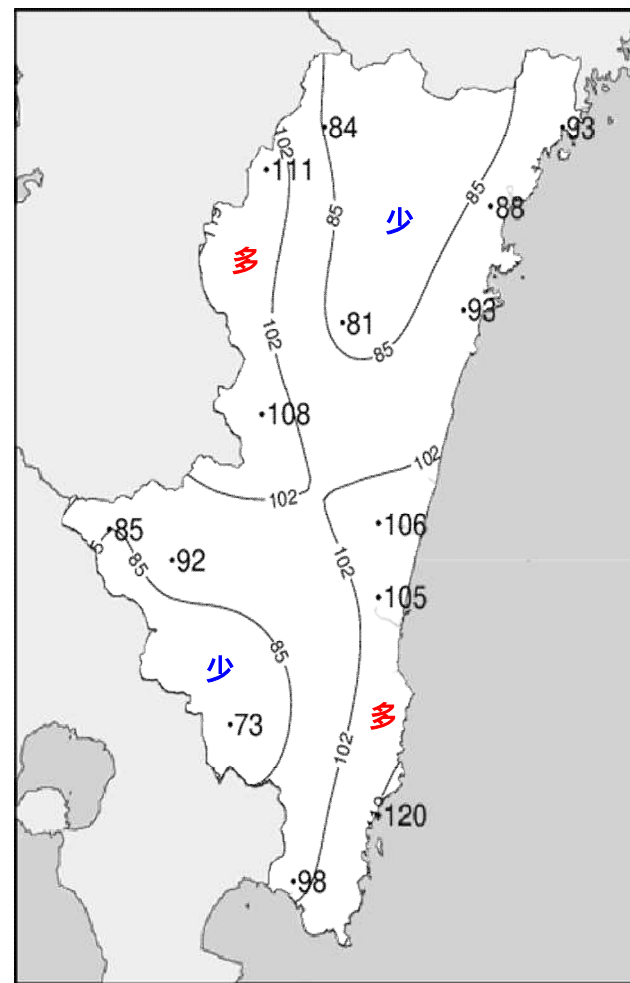
平成29年(2017年)7月下旬 気象分布図(平年差、平年比)



2017年7月下旬気温平年差(℃)



2017年7月下旬降水量平年比(%)



2017年7月下旬日照時間平年比(%)

地域気象観測旬報

2017年7月21日～31日 宮崎県 (87)
(1/5)

観測所名	高千穂										10 以上積算気温			294
	気温()			風向・風速(m/s)						降水量(mm)			日照 (h)	
	平均	最高	最低	平均	最多	最大	風向	瞬間	風向	日計	1時間	10分		
21	26.4	32.8	<u>21.9</u>	1.4	SE	3.3	SSE	6.9	SSE	0.0	0.0	0.0	5.9	
22	25.5	33.2	22.4	1.0	SSE	3.7	NNW	8.3	SSE	18.5	16.0	<u>10.5</u>	4.1	
23	26.6	33.3	23.4	1.2	NNW	4	SSE	8.3	SE	0.0	0.0	0.0	6.0	
24	26.0	32.9	22.9	1.1	NNW	3	NNW	5.3	E	<u>35.0</u>	<u>28.5</u>	9.0	4.3	
25	26.8	33.5	24.0	1.0	NNW	3.2	SSE	8.0	SSE	13.5	12.0	8.5	3.9	
26	26.5	32.8	24.1	0.9	SSE	<u>5.2</u>	NW	<u>9.4</u>	NW	25.0	23.0	9.5	5.4	
27	27.1	33.0	24.6	1.0	SE	3.6	SSE	6.5	SSE	0.0	0.0	0.0	5.6	
28	26.8	33.5	24.5	1.0	SSE	3.7	SSE	7.2	ESE	5.0	3.0	3.0	4.3	
29	27.2	34.1	24.0	1.0	NNW	3.1	SSE	5.6	SE	0.0	0.0	0.0	5.2	
30	27.8	<u>34.3</u>	24.3	1.2	SE	3.4	SSE	7.1	SSE	0.0	0.0	0.0	7.0	
31	27.0	33.7	24.5	1.1	SSE	3.1	SE	7.0	SE	0.0	0.0	0.0	5.3	
前半旬	26.3	33.1	22.9	1.1	NNW					67.0			24.2	
後半旬	27.1	33.6	24.3	1.0	SSE					30.0			32.8	
旬	26.7	33.4	23.7	1.1	SSE					97.0			57.0	
平年差/比	+1.5	+2.7	+2.3							69			84	

観測所名	古江										10 以上積算気温			311
	気温()			風向・風速(m/s)						降水量(mm)			日照 (h)	
	平均	最高	最低	平均	最多	最大	風向	瞬間	風向	日計	1時間	10分		
21	27.6	32.1	24.4	2.2	N	4.5	S	<u>6.2</u>	S	0.0	0.0	0.0	10.6	
22	27.7	32.0	<u>24.1</u>	2.2	SSE	4.4	N	5.6	NE	0.0	0.0	0.0	9.5	
23	27.5	30.7	24.6	1.7	SSE	<u>4.5</u>	SSE	5.8	S	0.0	0.0	0.0	6.7	
24	28.2	31.5	25.8	1.7	SSE	3.9	SSE	5.5	SSE	0.0	0.0	0.0	5.8	
25	28.0	31.4	25.5	1.6	SSE	4.1	SSE	5.6	SSE	0.0	0.0	0.0	4.1	
26	28.3	30.9	26.3	1.5	SSE	3.5	S	5.7	S	0.0	0.0	0.0	2.5	
27	28.5	32.5	25.7	1.3	N	3.4	SSW	5.7	ENE	0.0	0.0	0.0	2.0	
28	28.6	32.0	26.1	1.6	SSE	3.9	SSW	5.9	SSW	0.0	0.0	0.0	6.1	
29	28.5	32.6	25.4	2.0	N	4	SSW	5.6	SSW	0.0	0.0	0.0	9.2	
30	28.8	<u>33.0</u>	25.9	1.8	N	3.8	S	5.6	SE	0.0	0.0	0.0	9.0	
31	28.9	32.7	26.7	1.5	S	4.4	S	6.0	S	<u>0.0</u>	<u>0.0</u>	<u>0.0</u>	6.4	
前半旬	27.8	31.5	24.9	1.9	SSE					0.0			36.7	
後半旬	28.6	32.3	26.0	1.6	N					0.0			35.2	
旬	28.2	31.9	25.5	1.7	SSE					0.0			71.9	
平年差/比	+1.4	+1.3	+1.9							0			93	

観測所名	鞍岡										10 以上積算気温			281
	気温()			風向・風速(m/s)						降水量(mm)			日照 (h)	
	平均	最高	最低	平均	最多	最大	風向	瞬間	風向	日計	1時間	10分		
21	24.8	31.7	<u>20.4</u>	0.8	WSW	2.7	ENE	5.6	E	31.0	17.5	10.0	6.9	
22	24.9	32.0	20.6	0.9	ENE	2.6	SW	<u>6.9</u>	NE	<u>63.5</u>	<u>53.5</u>	<u>16.5</u>	5.7	
23	24.9	31.6	20.6	0.8	W	2.1	ENE	4.3	E	0.0	0.0	0.0	9.2	
24	25.0	31.0	20.6	0.9	ENE	2.4	E	4.7	ESE	5.0	4.5	2.5	5.0	
25	26.1	32.5	22.5	0.8	SW	2.1	ENE	6.0	NNE	13.5	13.0	6.5	7.3	
26	25.7	31.3	23.2	0.6	ENE	2.6	NE	6.4	NE	7.5	7.0	3.5	3.1	
27	25.4	30.2	23.1	0.8	WSW	<u>3</u>	SSW	6.7	SSW	16.5	15.5	8.5	2.3	
28	26.4	32.0	22.7	0.9	WSW	2.2	NE	6.2	SSW	0.0	0.0	0.0	7.8	
29	26.4	32.5	22.4	0.8	W	2.5	ENE	5.2	E	0.0	0.0	0.0	6.5	
30	26.2	<u>32.6</u>	21.3	1.0	W	2.3	WSW	4.8	W	0.0	0.0	0.0	7.6	
31	25.2	32.0	22.1	0.9	WSW	2.8	SW	6.3	SW	4.0	4.0	2.0	4.1	
前半旬	25.1	31.8	20.9	0.8	ENE					113.0			34.1	
後半旬	25.9	31.8	22.5	0.8	WSW					28.0			31.4	
旬	25.5	31.8	21.8	0.8	WSW					141.0			65.5	
平年差/比	+2.0	+2.8	+2.5							111			111	

観測所名	延岡										10 以上積算気温			313
	気温()			風向・風速(m/s)						降水量(mm)			日照 (h)	
	平均	最高	最低	平均	最多	最大	風向	瞬間	風向	日計	1時間	10分		
21	28.4	33.1	24.7	2.1	W	4.6	ESE	7.1	ESE	0.0	0.0	0.0	9.3	
22	28.1	<u>33.5</u>	<u>24.0</u>	2.0	W	4.2	ESE	6.9	SSE	0.0	0.0	0.0	7.6	
23	27.9	32.3	24.5	2.0	W	4.2	E	7.0	ESE	0.0	0.0	0.0	6.1	
24	28.0	32.8	25.4	2.0	W	5.1	NW	7.4	E	<u>11.0</u>	<u>10.5</u>	<u>6.0</u>	5.6	
25	27.7	32.3	25.3	1.9	WNW	4.7	E	6.9	E	7.0	7.0	4.5	4.9	
26	28.3	32.6	25.6	1.6	W	4	ESE	6.0	ESE	0.0	0.0	0.0	2.4	
27	28.7	32.3	25.5	1.8	W	<u>5.1</u>	E	7.6	E	0.0	0.0	0.0	5.8	
28	28.8	32.7	26.3	1.8	W	4.6	E	6.8	E	0.0	0.0	0.0	4.9	
29	28.9	32.6	25.9	1.9	ESE	4.5	E	7.3	SE	0.0	0.0	0.0	8.2	
30	29.3	32.6	26.1	1.8	ESE	4.6	SE	7.2	SE	0.0	0.0	0.0	9.6	
31	29.1	33.0	26.8	1.6	W	4.6	ESE	<u>7.7</u>	E	0.0	0.0	0.0	3.5	
前半旬	28.0	32.8	24.8	2.0	W					18.0			33.5	
後半旬	28.9	32.6	26.0	1.8	W					0.0			34.4	
旬	28.5	32.7	25.5	1.9	W					18.0			67.9	
平年差/比	+1.6	+1.5	+2.1							20			88	

地域気象観測旬報

2017年7月21日～31日 宮崎県 (87)
(2/5)

観測所名	日向									10 以上積算気温				315
	気温()			風向・風速(m/s)						降水量(mm)			日照 (h)	
	平均	最高	最低	平均	最多	最大	風向	瞬間	風向	日計	1時間	10分		
21	28.0	33.3	24.6	1.2	W	2.7	SE	5.7	SE	0.0	0.0	0.0	9.9	
22	27.9	33.4	24.2	1.2	W	2.9	E	6.2	E	0.0	0.0	0.0	8.3	
23	27.7	32.9	24.5	1.2	SE	3.3	SE	6.3	ESE	0.0	0.0	0.0	7.8	
24	28.2	33.3	25.2	1.1	W	2.8	ESE	6.1	E	0.0	0.0	0.0	7.6	
25	28.6	34.6	25.4	0.9	W	2.7	SE	5.5	E	0.0	0.0	0.0	4.4	
26	28.9	33.8	26.6	0.9	WSW	2.7	NW	6.1	WNW	0.0	0.0	0.0	4.5	
27	28.8	34.1	25.7	1.0	ESE	2.8	SE	5.8	ESE	0.0	0.0	0.0	6.2	
28	29.0	34.2	26.0	1.0	W	2.7	ESE	6.5	ESE	0.0	0.0	0.0	5.7	
29	29.0	33.4	26.3	1.1	ESE	2.7	ESE	7.5	SE	0.0	0.0	0.0	7.4	
30	29.3	33.7	26.0	1.0	ESE	2.8	SE	5.9	S	0.0	0.0	0.0	8.0	
31	29.2	34.0	26.8	0.9	ESE	2.7	E	5.9	E	0.0	0.0	0.0	4.5	
前半旬	28.1	33.5	24.8	1.1	W					0.0			38.0	
後半旬	29.0	33.9	26.2	1.0	ESE					0.0			36.3	
旬	28.6	33.7	25.6	1.0	W					0.0			74.3	
平年差/比	+1.6	+2.1	+2.1							0			93	

観測所名	神門									10 以上積算気温				296
	気温()			風向・風速(m/s)						降水量(mm)			日照 (h)	
	平均	最高	最低	平均	最多	最大	風向	瞬間	風向	日計	1時間	10分		
21	26.7	33.1	22.4	0.6	SSE	2.4	SSE	5.2	SSE	0.5	1.5	1.0	5.2	
22	27.0	33.2	22.6	0.6	SE	2.1	SSE	4.9	SSE	1.0	1.0	0.5	5.7	
23	26.6	32.9	23.0	0.5	SSE	2.3	SSE	5.5	SSE	1.0	1.0	1.0	4.0	
24	26.8	33.8	23.6	0.5	SSE	2.5	SSE	4.7	SE	41.5	23.0	6.0	5.8	
25	26.8	32.8	24.0	0.3	SSE	1.9	SSE	4.5	SSE	23.0	17.5	8.0	2.4	
26	26.9	33.4	24.3	0.5	SE	2.3	SE	4.7	S	14.0	4.0	2.5	3.8	
27	26.8	33.4	24.2	0.4	SSE	2.3	SE	4.6	SSE	22.0	20.0	5.5	4.3	
28	27.0	32.7	24.4	0.5	SSE	2.4	SE	5.2	ESE	5.5	5.5	2.5	4.5	
29	27.0	34.0	24.1	0.5	SSE	2.3	SSE	4.6	S	8.0	7.5	3.0	5.2	
30	27.1	34.3	23.6	0.6	S	2.3	SSE	5.1	S	11.0	10.5	4.0	5.9	
31	27.0	33.1	24.0	0.5	SSE	2.4	SSE	5.1	SSE	2.0	2.0	1.0	4.3	
前半旬	26.8	33.2	23.1	0.5	SSE					67.0			23.1	
後半旬	27.0	33.5	24.1	0.5	SSE					62.5			28.0	
旬	26.9	33.3	23.7	0.5	SSE					129.5			51.1	
平年差/比	+1.4	+1.7	+2.5							67			81	

観測所名	西米良									10 以上積算気温				297
	気温()			風向・風速(m/s)						降水量(mm)			日照 (h)	
	平均	最高	最低	平均	最多	最大	風向	瞬間	風向	日計	1時間	10分		
21	26.8	33.5	22.8	0.9	SW	4.1	SW	7.4	SSW	21.5	8.0	3.5	5.2	
22	26.5	32.5	22.7	0.9	SSW	3	SSW	5.5	WSW	42.0	32.0	10.5	5.4	
23	26.6	33.2	23.2	0.9	N	3.5	SSW	7.0	NE	2.5	1.5	1.5	7.0	
24	26.6	32.9	23.0	0.8	N	2.3	SW	5.4	S	15.5	11.5	3.5	5.0	
25	26.6	33.8	24.1	0.8	N	5.4	N	10.9	NNE	4.5	3.5	1.5	2.9	
26	27.1	33.8	24.4	0.8	NNE	3.2	WSW	6.1	WSW	9.0	9.0	3.5	4.4	
27	27.4	33.8	24.0	1.1	NNE	3.3	SW	5.9	S	0.0	0.0	0.0	5.2	
28	26.7	33.4	24.5	0.7	N	3.4	W	5.3	S	54.5	47.0	14.0	3.5	
29	27.3	34.7	24.0	0.9	N	3.7	WSW	6.6	SW	18.5	18.5	11.0	6.5	
30	27.7	34.8	23.6	1.1	N	3.7	SW	7.1	SW	2.5	2.5	1.5	7.9	
31	27.4	33.9	24.2	1.2	NNE	4.5	SW	7.6	SSW	0.0	0.0	0.0	6.9	
前半旬	26.6	33.2	23.2	0.9	N					86.0			25.5	
後半旬	27.3	34.1	24.1	1.0	N					84.5			34.4	
旬	27.0	33.7	23.7	0.9	N					170.5			59.9	
平年差/比	+1.4	+2.1	+2.2							102			108	

観測所名	高鍋									10 以上積算気温				308
	気温()			風向・風速(m/s)						降水量(mm)			日照 (h)	
	平均	最高	最低	平均	最多	最大	風向	瞬間	風向	日計	1時間	10分		
21	27.3	31.7	23.2	1.3	NNW	3.4	ESE	5.7	E	0.0	0.0	0.0	10.0	
22	27.2	31.5	23.0	1.3	NNW	3.4	ESE	5.8	E	0.0	0.0	0.0	9.6	
23	27.4	30.8	23.7	1.2	SE	3.3	SE	6.3	ESE	0.0	0.0	0.0	9.1	
24	27.7	31.6	24.1	1.2	SE	3.5	ESE	6.0	SE	0.0	0.0	0.0	5.9	
25	27.9	31.9	25.5	1.0	NNW	2.9	SE	4.8	ESE	0.0	0.0	0.0	1.6	
26	28.5	32.7	26.0	0.9	ESE	3.4	ESE	5.8	ESE	0.0	0.0	0.0	3.8	
27	28.3	32.7	24.7	1.4	NNW	3.4	ESE	6.0	ESE	0.0	0.0	0.0	9.0	
28	28.0	32.6	24.7	1.2	NNW	3.7	SE	6.0	SE	0.0	0.0	0.0	5.1	
29	28.1	32.1	24.5	1.2	ESE	3	ESE	5.6	SSE	0.0	0.0	0.0	7.7	
30	28.5	32.8	24.9	1.3	NNW	3.6	ESE	6.2	E	0.0	0.0	0.0	7.8	
31	28.6	32.6	25.2	1.2	NNW	3.7	ESE	6.3	ESE	0.0	0.0	0.0	6.1	
前半旬	27.5	31.5	23.9	1.2	NNW					0.0			36.2	
後半旬	28.3	32.6	25.0	1.2	NNW					0.0			39.5	
旬	28.0	32.1	24.5	1.2	NNW					0.0			75.7	
平年差/比	//	//	//							//			//	

地域気象観測旬報

2017年7月21日～31日 宮崎県 (87)
(3/5)

観測所名	加久藤									10 以上積算気温				306
	気温()			風向・風速(m/s)						降水量(mm)			日照 (h)	
	平均	最高	最低	平均	最多	最大	風向	瞬間	風向	日計	1時間	10分		
21	27.6	34.8	22.4	1.3	ENE	4	NNW	7.7	NNW	11.0	9.5	3.5	7.5	
22	27.6	35.4	24.1	1.1	E	2.8	E	5.7	ESE	9.0	5.0	4.5	6.4	
23	27.6	34.7	23.1	1.2	WSW	3.7	ENE	7.4	E	1.0	3.5	0.5	7.8	
24	27.0	33.8	23.3	1.1	WSW	3.3	W	6.8	E	3.5	3.5	3.0	6.8	
25	27.9	34.4	24.9	1.1	ENE	4	SW	6.7	WSW	0.0	0.0	0.0	2.5	
26	27.7	35.8	24.8	0.8	ENE	5	NE	9.0	E	60.0	50.5	18.0	5.6	
27	28.0	36.0	24.4	1.0	ESE	2.9	NW	5.6	ESE	19.5	12.0	7.5	6.8	
28	27.5	33.7	25.2	1.0	NW	4.2	NW	7.2	SW	25.0	25.0	13.0	5.7	
29	28.3	35.5	24.5	0.8	E	3.3	W	6.3	ENE	0.0	0.0	0.0	6.4	
30	28.6	36.2	24.3	0.9	SSW	3.7	NE	6.2	NE	0.0	0.0	0.0	6.3	
31	28.1	35.7	25.4	1.2	S	3.7	S	7.6	S	0.5	0.5	0.5	5.4	
前半旬	27.5	34.6	23.6	1.2	E					24.5			31.0	
後半旬	28.0	35.5	24.8	1.0	SSW					105.0			36.2	
旬	27.8	35.1	24.2	1.0	E					129.5			67.2	
平年差/比	+1.5	+3.2	+2.2							97			85	

観測所名	西都									10 以上積算気温				314
	気温()			風向・風速(m/s)						降水量(mm)			日照 (h)	
	平均	最高	最低	平均	最多	最大	風向	瞬間	風向	日計	1時間	10分		
21	27.9	32.8	23.8	1.7	ESE	4.6	ESE	7.1	ESE	0.0	0.0	0.0	8.7	
22	27.7	32.7	23.8	1.8	ESE	4.3	ESE	6.4	ESE	0.0	0.0	0.0	9.5	
23	28.0	32.5	23.9	1.7	ESE	5	ESE	7.7	E	0.0	0.0	0.0	9.8	
24	28.3	33.4	25.0	1.6	SE	4.7	E	7.1	SE	0.0	0.0	0.0	7.0	
25	28.2	33.2	25.7	1.4	WNW	4.5	ESE	6.8	E	0.0	0.0	0.0	2.6	
26	28.9	33.0	26.0	1.5	E	4.3	ESE	6.6	ESE	0.0	0.0	0.0	5.6	
27	29.1	33.4	25.6	1.9	WNW	4.7	ESE	6.8	E	0.0	0.0	0.0	9.8	
28	28.5	33.7	25.6	1.5	WNW	4.4	SE	6.7	SE	0.0	0.0	0.0	4.2	
29	28.8	33.0	25.1	1.7	ESE	4.7	ESE	7.0	SE	0.0	0.0	0.0	9.1	
30	29.3	33.6	25.4	1.8	E	4.6	ESE	7.2	ESE	0.0	0.0	0.0	7.6	
31	29.3	33.9	25.7	1.7	ESE	5.3	ESE	7.6	ESE	0.0	0.0	0.0	6.2	
前半旬	28.0	32.9	24.4	1.6	ESE					0.0			37.6	
後半旬	29.0	33.4	25.6	1.7	ESE					0.0			42.5	
旬	28.5	33.2	25.1	1.7	ESE					0.0			80.1	
平年差/比	+1.2	+1.0	+1.7							0			106	

観測所名	小林									10 以上積算気温				306
	気温()			風向・風速(m/s)						降水量(mm)			日照 (h)	
	平均	最高	最低	平均	最多	最大	風向	瞬間	風向	日計	1時間	10分		
21	27.5	34.5	23.1	2.0	NW	5.7	NNE	8.4	SE	9.5	9.5	7.0	9.3	
22	27.3	33.6	23.7	1.9	SSE	4.2	SE	6.8	SSE	2.5	2.0	1.5	7.9	
23	27.4	34.9	23.2	2.0	WNW	4.7	SE	9.6	SE	1.5	2.0	0.5	10.3	
24	26.5	34.7	23.0	1.4	WSW	5.1	WSW	9.0	WSW	58.0	49.0	11.5	5.9	
25	27.7	34.7	24.8	1.4	SSW	4	S	6.5	W	0.0	0.0	0.0	4.2	
26	28.3	34.8	25.5	1.6	SSE	4.9	SE	8.3	ESE	0.0	0.0	0.0	6.6	
27	28.1	34.3	24.7	1.7	SE	4.9	SSE	8.1	SSE	0.0	0.0	0.0	4.0	
28	27.4	34.6	25.0	1.4	S	5.9	ENE	9.0	NE	51.5	49.5	15.0	6.4	
29	28.2	34.7	24.7	1.3	NNW	5.6	SSE	9.3	S	2.5	2.5	1.5	7.5	
30	28.7	35.0	24.5	1.9	WNW	6.2	SSE	10.9	SSE	0.0	0.0	0.0	8.7	
31	28.7	34.9	25.6	1.8	WNW	5.3	S	8.8	S	0.0	0.0	0.0	7.9	
前半旬	27.3	34.5	23.6	1.7	NW					71.5			37.6	
後半旬	28.2	34.7	25.0	1.6	WNW					54.0			41.1	
旬	27.8	34.6	24.3	1.7	WNW					125.5			78.7	
平年差/比	+0.9	+2.0	+1.4							95			92	

観測所名	宮崎									10 以上積算気温				319
	気温()			風向・風速(m/s)						降水量(mm)			日照 (h)	
	平均	最高	最低	平均	最多	最大	風向	瞬間	風向	日計	1時間	10分		
21	28.3	32.3	25.0	2.4	WNW	5.2	ESE	7.1	ESE	0.0	0.0	0.0	8.6	
22	28.2	31.9	25.5	2.5	WNW	4.5	E	6.6	E	1.0	0.5	0.5	10.0	
23	28.1	31.4	24.7	2.9	WNW	6.4	ESE	9.3	ESE	0.0	0.0	0.0	9.7	
24	28.7	32.3	25.9	2.7	WNW	6.1	ESE	8.8	ESE	0.0	0.0	0.0	6.6	
25	28.7	32.9	26.5	2.3	WNW	5.4	ESE	7.4	ESE	0.0	0.0	0.0	3.3	
26	29.4	33.3	26.6	2.4	WNW	5	E	8.2	E	0.0	0.0	0.0	7.0	
27	29.5	33.0	26.8	2.6	WNW	5.9	ESE	8.1	ESE	0.0	0.0	0.0	9.3	
28	29.2	33.0	26.7	2.5	WNW	6.3	ESE	9.2	ESE	0.0	0.0	0.0	6.1	
29	29.4	32.9	26.3	2.4	WNW	5.3	ESE	7.3	ESE	0.0	0.0	0.0	8.8	
30	29.6	33.1	26.9	2.5	WNW	5.1	ESE	7.3	ESE	0.0	0.0	0.0	7.6	
31	29.8	33.4	27.1	2.5	WNW	5.5	ESE	8.1	E	0.0	0.0	0.0	8.0	
前半旬	28.4	32.2	25.5	2.6	WNW					1.0			38.2	
後半旬	29.5	33.1	26.7	2.5	WNW					0.0			46.8	
旬	29.0	32.7	26.2	2.5	WNW					1.0			85.0	
平年差/比	+1.3	+0.9	+1.9							1			105	

地域気象観測旬報

2017年7月21日～31日 宮崎県 (87)
(4/5)

観測所名	田野										10 以上積算気温			311
日付	気温()			風向・風速(m/s)						降水量(mm)			日照 (h)	
	平均	最高	最低	平均	最多	最大	風向	瞬間	風向	日計	1時間	10分		
21	27.6	32.8	23.6	1.7	NE	4.9	E	8.4	E	0.5	0.5	0.5	8.4	
22	27.6	32.6	24.0	1.6	ENE	3.5	ESE	6.6	E	0.5	0.5	0.5	9.2	
23	27.6	32.3	23.1	1.8	WSW	4.2	NE	7.1	NE	0.0	0.0	0.0	9.0	
24	27.9	34.3	24.3	1.7	WNW	5.2	SW	7.2	SW	0.0	0.0	0.0	6.3	
25	27.9	34.0	25.1	1.4	W	3.8	NW	9.7	NW	0.0	0.0	0.0	1.9	
26	28.7	33.1	26.0	1.6	W	4.6	E	7.4	E	0.0	0.0	0.0	7.1	
27	28.8	33.2	25.7	1.7	W	4.3	E	7.6	NE	0.0	0.0	0.0	7.5	
28	28.1	34.4	25.0	1.3	W	3.8	SSW	7.0	W	5.0	5.0	3.5	5.7	
29	28.7	33.1	25.2	1.5	ENE	4.6	NE	7.9	ENE	0.0	0.0	0.0	8.5	
30	29.1	33.8	25.0	1.6	ENE	4.5	E	7.7	ESE	0.0	0.0	0.0	7.6	
31	29.2	34.0	26.0	1.9	WSW	4.3	NE	7.1	E	0.0	0.0	0.0	8.6	
前半旬	27.7	33.2	24.0	1.6	W					1.0			34.8	
後半旬	28.8	33.6	25.5	1.6	W					5.0			45.0	
旬	28.3	33.4	24.8	1.6	W					6.0			79.8	
平年差/比	//	//	//							//			//	

観測所名	赤江										10 以上積算気温			318
日付	気温()			風向・風速(m/s)						降水量(mm)			日照 (h)	
	平均	最高	最低	平均	最多	最大	風向	瞬間	風向	日計	1時間	10分		
21	28.1	31.7	25.0	2.5	SE	5.2	SE	6.2	SE	0.0	0.0	0.0		
22	28.2	31.1	25.6	2.0	WNW	3.4	E	4.6	E	1.5	1.5	1.5		
23	28.1	31.0	24.9	3.1	WNW	5.8	SSE	7.7	SSE	0.0	0.0	0.0		
24	28.8	32.0	26.0	3.2	SE	7.3	SE	9.3	SSE	0.0	0.0	0.0		
25	28.7	31.9	26.5	2.6	W	6.4	SE	8.7	SSE	0.0	0.0	0.0		
26	29.2	32.1	27.0	2.1	E	4.1	E	5.1	E	0.0	0.0	0.0		
27	29.4	32.1	27.0	2.6	SE	5.5	SSE	7.7	SSE	0.0	0.0	0.0		
28	29.0	32.2	26.6	2.6	W	6.7	SSE	8.7	SE	0.0	0.0	0.0		
29	29.4	32.0	26.6	2.2	NW	4.7	SE	6.2	N	0.0	0.0	0.0		
30	29.4	32.1	27.3	2.4	SE	4.5	SSE	6.7	NNE	0.0	0.0	0.0		
31	29.6	33.2	27.2	2.3	SE	5.5	SE	6.7	SE	0.0	0.0	0.0		
前半旬	28.4	31.5	25.6	2.7	SE					1.5				
後半旬	29.3	32.3	27.0	2.4	SE					0.0				
旬	28.9	31.9	26.3	2.5	SE					1.5				
平年差/比	+1.2	+0.5	+1.5							3				

観測所名	都城										10 以上積算気温			306
日付	気温()			風向・風速(m/s)						降水量(mm)			日照 (h)	
	平均	最高	最低	平均	最多	最大	風向	瞬間	風向	日計	1時間	10分		
21	26.6	33.4	23.4	1.3	NNW	3.6	SSE	7.5	WSW	2.0	1.5	1.0	6.0	
22	27.7	34.4	24.8	1.7	NNE	3.9	WNW	9.1	WNW	14.0	8.5	8.5	6.7	
23	27.7	34.4	24.0	1.4	W	4.6	SSW	8.9	SW	4.5	2.0	2.0	7.9	
24	27.5	35.0	24.6	1.2	N	4.4	S	7.7	S	53.0	29.5	11.0	5.4	
25	28.3	34.1	25.3	1.2	N	3.1	SSW	7.0	WNW	0.0	0.0	0.0	2.0	
26	27.8	32.9	25.7	1.3	N	4.2	S	6.5	S	5.5	5.5	5.5	2.3	
27	28.1	32.5	25.3	1.4	ESE	4.5	S	7.1	SSE	1.0	0.5	0.5	4.5	
28	27.6	33.2	25.3	1.1	S	4.8	SE	8.4	SE	18.0	12.0	4.5	2.7	
29	28.2	33.8	25.3	1.1	NE	5.5	SSW	9.3	SSW	6.0	5.5	2.0	3.6	
30	29.0	34.7	25.4	1.4	S	5	SSE	8.3	S	9.0	8.5	7.0	6.7	
31	27.9	32.3	25.1	1.2	ESE	5.2	SE	8.7	S	36.0	33.5	12.0	4.4	
前半旬	27.6	34.3	24.4	1.4	NNE					73.5			28.0	
後半旬	28.1	33.2	25.4	1.3	ESE					75.5			24.2	
旬	27.9	33.7	24.9	1.3	N					149.0			52.2	
平年差/比	+0.9	+1.7	+1.6							106			73	

観測所名	油津										10 以上積算気温			315
日付	気温()			風向・風速(m/s)						降水量(mm)			日照 (h)	
	平均	最高	最低	平均	最多	最大	風向	瞬間	風向	日計	1時間	10分		
21	27.9	31.7	24.5	2.5	WNW	4.2	E	6.3	E	0.0	0.0	0.0	9.1	
22	27.9	31.3	25.0	2.9	E	6.1	E	8.9	E	5.5	4.0	3.0	10.2	
23	27.7	31.5	24.4	2.5	WNW	4.1	WNW	5.5	WNW	0.0	0.0	0.0	8.9	
24	28.5	31.9	25.8	2.5	WNW	4	ESE	6.6	S	0.0	0.0	0.0	9.2	
25	28.9	33.5	26.2	2.5	WNW	4.5	WNW	6.7	WNW	0.0	0.0	0.0	6.5	
26	28.8	32.3	26.3	2.5	WNW	6.3	E	9.3	E	0.0	0.0	0.0	7.0	
27	29.1	32.6	26.6	2.4	WNW	4.2	E	5.7	E	0.0	0.0	0.0	9.6	
28	29.2	32.8	26.4	2.3	WNW	3.5	WNW	5.3	SE	0.0	0.0	0.0	8.9	
29	29.1	32.8	26.4	2.1	W	4.1	E	5.6	E	0.0	0.0	0.0	8.5	
30	29.1	31.8	26.7	2.6	E	6.2	E	9.1	ENE	0.0	0.0	0.0	7.5	
31	29.1	33.2	26.1	2.6	WNW	4.2	WNW	6.0	WNW	0.0	0.0	0.0	8.7	
前半旬	28.2	32.0	25.2	2.6	WNW					5.5			43.9	
後半旬	29.1	32.6	26.4	2.4	WNW					0.0			50.2	
旬	28.7	32.3	25.9	2.5	WNW					5.5			94.1	
平年差/比	+1.1	+1.1	+1.2							5			120	

地域気象観測旬報

2017年7月21日～31日 宮崎県 (87)

(5/5)

観測所名	串間									10 以上積算気温			310
日付	気温()			風向・風速(m/s)						降水量(mm)			日照 (h)
	平均	最高	最低	平均	最多	最大	風向	瞬間	風向	日計	1時間	10分	
21	26.5	32.1	23.7	1.1	NE	4.1	W	7.0	W	7.5	6.0	2.5	5.6
22	27.9	32.4	24.4	1.4	ENE	3.5	WSW	5.2	E	4.5	4.5	2.5	9.1
23	27.4	31.9	23.7	1.4	NE	4.2	SSW	7.4	SSW	0.0	0.5	0.0	8.7
24	27.7	32.0	24.8	1.3	NE	3.7	SSW	7.1	SSW	0.0	0.0	0.0	7.3
25	28.4	32.4	25.4	1.4	NE	3.9	SSW	6.8	S	0.0	0.0	0.0	5.2
26	28.6	33.4	25.6	1.2	NE	3.1	SSW	5.1	SSW	0.0	0.0	0.0	4.2
27	28.6	33.2	25.1	1.3	NE	3.8	SSW	6.6	SSW	0.0	0.0	0.0	6.9
28	28.5	32.6	25.8	1.5	NE	4.5	SSW	7.2	SSW	0.0	0.0	0.0	8.1
29	28.8	33.6	25.8	1.3	NE	3.6	SSW	6.6	SSW	0.0	0.0	0.0	7.2
30	28.9	33.9	25.7	1.3	NE	3.3	SSW	6.7	S	7.0	7.0	4.5	7.9
31	28.9	33.8	24.9	1.4	NE	3.9	SSW	7.2	S	0.0	0.0	0.0	8.4
前半旬	27.6	32.2	24.4	1.3	NE					12.0			35.9
後半旬	28.7	33.4	25.5	1.3	NE					7.0			42.7
旬	28.2	32.8	25.0	1.3	NE					19.0			78.6
平年差/比	+1.0	+1.3	+1.3							18			98

地域雨量観測旬報

2017年7月21日～31日 宮崎県 (87)

(1/1)

観測所名	日之影				諸塚				北方				椎葉				都農				えびの			
	降水量(mm)				降水量(mm)				降水量(mm)				降水量(mm)				降水量(mm)				降水量(mm)			
日付	日計	平年比	最大1時間	最大10分間	日計	平年比	最大1時間	最大10分間	日計	平年比	最大1時間	最大10分間	日計	平年比	最大1時間	最大10分間	日計	平年比	最大1時間	最大10分間	日計	平年比	最大1時間	最大10分間
21	0.0		0.0	0.0	0.0		0.0	0.0	0.0		0.0	0.0	14.0		8.0	5.5	0.0		0.0	0.0	27.0		22.5	15.0
22	20.5		12.0	6.0	19.5		9.0	5.5	0.5		0.5	0.5	13.5		13.0	6.5	0.0		0.0	0.0	6.0		5.0	4.0
23	0.5		0.5	0.5	0.0		0.5	0.0	0.0		0.0	0.0	0.0		0.0	0.0	0.0		0.0	0.0	2.0		3.0	1.5
24	79.0		40.5	12.0	27.0		14.5	6.5	26.0		16.5	5.5	0.0		0.0	0.0	0.0		0.0	0.0	6.5		6.5	2.5
25	25.5		12.5	5.0	1.0		0.5	0.5	0.5		0.5	0.5	1.0		0.5	0.5	0.0		0.0	0.0	1.0		1.0	0.5
半旬計/最大	125.5	//	40.5	12.0	47.5	81	14.5	6.5	27.0	52	16.5	5.5	28.5	//	13.0	6.5	0.0	//	0.0	0.0	42.5	35	22.5	15.0
26	22.5		20.5	10.0	47.5		35.5	12.0	0.0		0.0	0.0	10.0		9.0	6.5	0.0		0.0	0.0	103.5		70.5	22.0
27	0.0		0.0	0.0	0.0		0.0	0.0	0.0		0.0	0.0	33.5		32.5	13.5	0.0		0.0	0.0	19.0		17.0	6.5
28	1.0		1.0	0.5	0.0		0.0	0.0	0.0		0.0	0.0	0.0		0.0	0.0	0.0		0.0	0.0	1.0		0.5	0.5
29	3.5		3.5	3.0	0.0		0.0	0.0	0.0		0.0	0.0	1.5		1.5	1.5	0.0		0.0	0.0	4.0		4.0	3.5
30	0.0		0.0	0.0	0.0		0.0	0.0	0.0		0.0	0.0	3.5		3.0	2.0	0.0		0.0	0.0	0.0		0.0	0.0
31	0.0		0.0	0.0	0.0		0.0	0.0	0.0		0.0	0.0	24.0		16.5	10.0	0.0		0.0	0.0	13.0		13.0	7.5
半旬計/最大	27.0	//	20.5	10.0	47.5	59	35.5	12.0	0.0	0	0.0	0.0	72.5	//	32.5	13.5	0.0	//	0.0	0.0	140.5	103	70.5	22.0
旬計	152.5	//			95.0	70			27.0	22			101.0	//			0.0	//			183.0	71		
旬最大	79.0		40.5	12.0	47.5		35.5	12.0	26.0		16.5	5.5	33.5		32.5	13.5	0.0		0.0	0.0	103.5		70.5	22.0
起日	24		24	24	26		26	26	24		24	24	27		27	27	31		31	31	26		26	26

観測所名	野尻				国富				深瀬															
	降水量(mm)				降水量(mm)				降水量(mm)				降水量(mm)				降水量(mm)				降水量(mm)			
日付	日計	平年比	最大1時間	最大10分間	日計	平年比	最大1時間	最大10分間	日計	平年比	最大1時間	最大10分間	日計	平年比	最大1時間	最大10分間	日計	平年比	最大1時間	最大10分間	日計	平年比	最大1時間	最大10分間
21	6.0		5.5	2.5	1.5		1.5	1.0	0.5		0.5	0.5												
22	1.5		1.5	0.5	12.0		11.5	3.5	5.5		4.0	2.0												
23	0.0		0.0	0.0	0.0		0.0	0.0	0.0		0.0	0.0												
24	12.5		8.5	3.0	0.0		0.0	0.0	17.0		9.0	4.5												
25	4.5		4.0	1.5	7.5		7.5	3.5	36.0		34.5	20.0												
半旬計/最大	24.5	43	8.5	3.0	21.0	41	11.5	3.5	59.0	82	34.5	20.0												
26	0.0		0.0	0.0	0.0		0.0	0.0	1.5		1.5	0.5												
27	0.0		0.0	0.0	0.0		0.0	0.0	0.0		0.0	0.0												
28	1.5		1.5	0.5	4.5		4.5	2.0	2.5		2.5	2.0												
29	0.0		0.0	0.0	0.0		0.0	0.0	9.5		9.5	6.0												
30	0.0		0.0	0.0	0.0		0.0	0.0	14.0		13.0	4.0												
31	0.0		0.0	0.0	0.0		0.0	0.0	0.0		0.0	0.0												
半旬計/最大	1.5	2	1.5	0.5	4.5	7	4.5	2.0	27.5	29	13.0	6.0												
旬計	26.0	20			25.5	22			86.5	50														
旬最大	12.5		8.5	3.0	12.0		11.5	3.5	36.0		34.5	20.0												
起日	24		24	24	22		22	25	25		25	25												

地域気象観測月報(集計値)

宮崎県 (87)

2017年7月

1/1頁

観測所名	高千穂	古江	鞍岡	延岡	日向	神門	西米良	高鍋	加久藤	西都	小林	宮崎	田野	赤江	都城	油津	串間	
気	平均	25.8	26.9	24.2	27.4	27.3	26.1	26.2	27.1	26.8	27.6	27.0	28.5	27.7	28.2	27.5	28.0	27.7
	平年差	1.2	1.1	1.3	1.3	1	1.1	1.2	//	1.2	0.8	0.8	1.2	//	0.8	1	0.8	1.1
	最高	34.5	33.0	32.6	34.0	34.7	36.2	34.8	34.0	36.2	35.1	35.0	36.2	35.5	35.7	35.6	35.9	35.1
	起日	14	30	30	5	5	17	30	11	30	18	30	18	17	3	16	17	17
	最低	19.7	21.4	17.4	21.6	21.4	18.7	19.8	20.7	20.6	21.3	20.5	21.6	21.5	21.9	21.7	23.2	23.2
	起日	14	6	14	6	6	13	13	13	13	13	6	6	6	6	13	6	14
	最高平均	31.4	30.7	29.9	31.4	32.2	32.5	32.1	31.4	32.5	32.3	32.6	32.6	32.4	31.9	32.5	31.8	31.8
	最高平年差	1.5	1.1	1.7	1.1	1.3	1.5	1.4	//	1.8	0.7	1.3	1.2	//	0.6	1.2	1.0	1.1
	最低平均	22.3	24.3	20.4	24.4	24.2	22.2	22.6	23.6	23.4	23.9	23.6	25.4	24.3	25.4	24.2	25.0	24.6
	最低平年差	1.4	1.5	1.6	1.7	1.5	1.6	1.5	//	1.6	1.0	1.1	1.5	//	1.1	1.2	0.7	1.3
	積算気温	799	835	751	848	846	809	814	841	831	857	837	883	860	874	853	869	860
温	平均0 未満日数	0	0	0	0	0	0	0	0	0	0	0	0	0	0	0	0	0
	平均25 以上日数	25	29	9	29	29	26	26	29	29	29	29	30	30	29	31	31	31
	最高0 未満日数	0	0	0	0	0	0	0	0	0	0	0	0	0	0	0	0	0
	最高25 以上日数	30	31	30	31	31	30	31	31	31	31	31	31	31	31	31	31	31
	最高30 以上日数	24	23	21	26	27	27	23	28	23	27	23	27	26	26	24	27	27
	最高35 以上日数	0	0	0	0	0	2	0	0	7	1	1	5	2	2	3	1	1
	最低0 未満日数	0	0	0	0	0	0	0	0	0	0	0	0	0	0	0	0	0
	最低25 以上日数	0	9	0	9	8	0	0	3	2	8	3	22	11	20	9	14	11
日照	月計	167.4	185.7	165.5	199.8	201.5	145.3	147.0	201.2	170.5	218.0	197.3	220.4	208.7		167.3	216.0	209.7
	平年比	102	97	112	103	100	91	108	//	91	115	106	107	//		95	109	104
	0.1時間未満日数	0	2	0	1	1	4	3	0	2	0	1	2	1		0	0	1
風向・風速	平均風速	1.4	1.7	0.9	1.9	1.0	0.5	1.1	1.4	1.6	2.0	2.0	3.1	2.1	3.3	1.7	2.7	1.9
	最大風速	7.3	15.5	5.8	11.6	3.9	3.2	7.9	4.6	9.1	7.7	7.7	11.4	11.3	12.9	8.4	9.8	11
	最大風速風向	NW	S	SSW	S	ESE	S	NNE	SE	W	SW	W	WSW	SW	WSW	SSW	WSW	WSW
	起日	4	4	4	4	17	5	4	2	4	4	4	4	4	4	4	4	4
	最大瞬間風速	17.9	26.4	16	18.7	13.1	8.6	17.8	11.7	14.9	15	17.1	19.7	20.6	19.5	16.2	16.2	17.2
	最大瞬間風速風向	SW	S	SSW	SSW	W	SSE	ESE	WSW	WSW	WSW	WSW	WSW	SW	WSW	SW	WSW	WSW
	起日	4	4	4	4	4	4	4	4	4	4	4	4	4	4	4	4	4
	最多風向	NNW	SSE	WSW	W	W	SSE	N	NNW	W	SW	NW	WNW	WSW	W	SSW	WNW	WSW
	10m/s以上日数	0	1	0	1	0	0	0	0	0	0	0	1	1	2	0	0	1
	15m/s以上日数	0	1	0	0	0	0	0	0	0	0	0	0	0	0	0	0	0
	20m/s以上日数	0	0	0	0	0	0	0	0	0	0	0	0	0	0	0	0	0
	30m/s以上日数	0	0	0	0	0	0	0	0	0	0	0	0	0	0	0	0	0
降水量	月計	354.0	102.0	432.0	131.0	91.5	279.5	315.0	99.5	460.0	101.5	364.0	124.0	179.5	114.0	413.0	97.5	231.5
	平年比	90	41	106	50	35	63	65	//	94	33	89	40	//	47	111	36	80
	最大日降水量	101.0	43.0	85.0	45.5	51.5	50.5	67.5	43.0	147.0	25.0	79.0	31.0	88.0	65.0	57.5	35.0	68.5
	起日	6	7	6	7	6	6	6	6	6	6	6	19	1	1	9	7	19
	最大1時間降水量	31.5	11.0	53.5	18.0	12.5	43.0	47.0	14.0	50.5	22.0	49.5	30.0	40.5	41.0	33.5	24.5	45.5
	起日 時分	6 05:23	6 05:41	22 20:39	6 05:43	6 09:12	15 16:03	28 17:07	1 03:34	26 16:47	1 03:01	28 15:23	19 23:29	1 04:13	1 04:29	31 13:23	7 14:41	19 04:39
	最大10分間降水量	11.5	4.5	16.5	7.5	4.5	14.5	14.0	6.0	18.0	10.0	15.0	14.0	14.0	13.0	14.0	15.0	14.5
	起日 時分	6 04:42	6 05:19	22 20:29	6 05:37	7 03:24	15 15:40	28 16:25	1 03:21	26 16:15	1 02:40	28 14:45	19 22:42	1 04:13	1 04:06	18 18:50	7 14:08	9 15:26
	1mm以上日数	14	6	15	7	6	18	15	7	18	7	14	8	9	7	18	8	11
	10mm以上日数	8	3	9	4	3	9	8	3	9	4	8	6	7	3	12	3	5
	30mm以上日数	5	2	5	2	1	4	4	1	5	0	6	1	1	1	6	1	3
	50mm以上日数	2	0	4	0	1	1	2	0	3	0	3	0	1	1	3	0	2
	70mm以上日数	1	0	3	0	0	0	0	0	1	0	1	0	1	0	0	0	0
	100mm以上日数	1	0	0	0	0	0	0	0	1	0	0	0	0	0	0	0	0

地域雨量観測月報(集計値)

宮崎県 (87)

2017年7月
1/1頁

観測所名	日之影	諸塚	北方	椎葉	都農	えびの	野尻	国富	深瀬
月計	324.5	242.5	140.0	281.5	68.5	558.0	159.0	133.5	350.0
平年比	//	66	43	//	//	70	45	39	80
最大日降水量	79.0	66.5	39.5	67.0	33.5	162.0	30.0	30.5	63.5
起日	24	6	7	4	6	4	6	6	7
最大1時間降水量	40.5	35.5	17.5	32.5	8.0	70.5	13.0	16.0	56.0
起日 時分	24 18:29	26 17:34	6 06:00	27 19:06	4 09:58	26 16:06	1 03:15	1 03:01	13 19:19
最大10分間降水量	12.0	13.5	8.0	13.5	3.5	22.0	7.5	8.0	22.0
起日 時分	24 17:59	6 05:09	6 05:27	27 18:35	1 02:58	26 15:14	1 02:33	1 02:15	13 18:31
1mm以上日数	13	12	8	16	6	20	12	11	16
10mm以上日数	8	6	4	9	2	9	7	6	10
30mm以上日数	4	4	2	3	1	5	1	1	4
50mm以上日数	3	1	0	2	0	4	0	0	2
70mm以上日数	1	0	0	0	0	2	0	0	0
100mm以上日数	0	0	0	0	0	2	0	0	0