

宮 崎 県 農 業 気 象 速 報

平成 29年 7月 中旬

宮 崎 地 方 気 象 台
平成 29年 7月 21日

気 象 概 況

期間を通して、高気圧に覆われて晴れの日が多く、強い日射の影響も加わって気温が上がり、14日及び16日から18日にかけて日最高気温が35以上の猛暑日となった所があった。

また、九州南部（宮崎県を含む）は13日ごろ梅雨明け（平年より1日早く、昨年より5日早い）したと見られる。

生物季節観測では、アブラゼミの初鳴を平年並の12日に観測した。

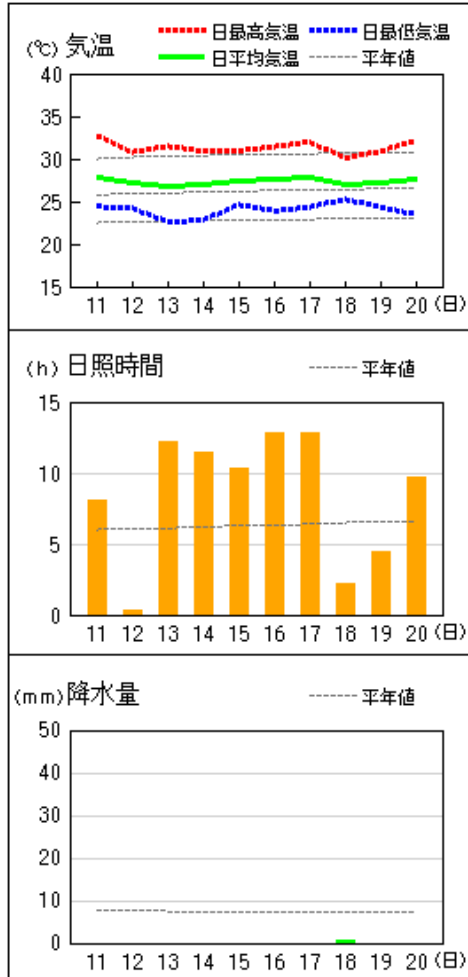
県内各地の旬平均気温は、平年差+0.4 ~ +1.2 で平年より高く、串間では平年よりかなり高かった。旬降水量は、0.0mm ~ 88.5mm（平年比0% ~ 99%）で平年よりかなり少ないか平年より少なく、神門、国富、宮崎、都城、深瀬では平年並で、串間では平年より多かった。旬日照時間は、平年比116% ~ 151%で平年より多く、油津では平年並だった。

宮崎市の旬平均気温は平年より高く、旬降水量は平年並で、旬日照時間は平年より多かった。

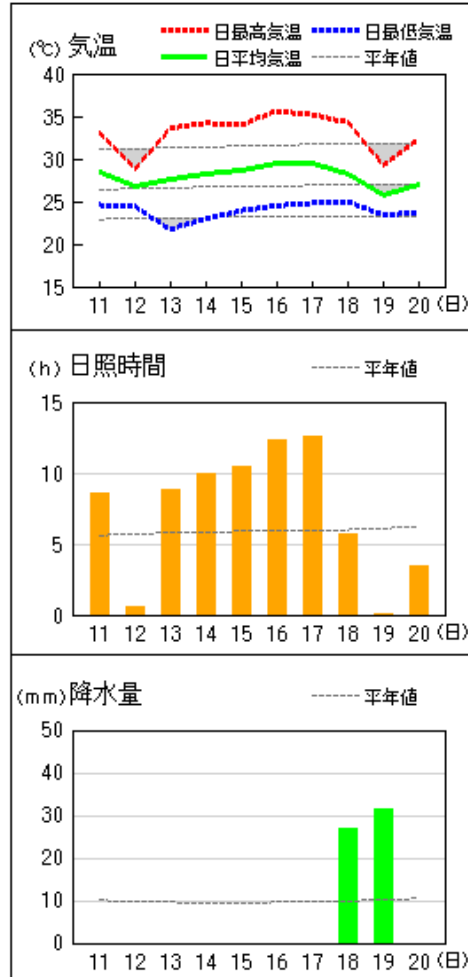
日々の天気概況	宮崎市の昼間の天気
11日 湿った空気の影響を受けた。	薄曇時々晴
12日 梅雨前線の影響を受けた。	曇
13日 はじめ湿った空気の影響を受けたが、次第に高気圧に覆われた。	晴後薄曇
14日 高気圧に覆われた。	晴
15日 高気圧に覆われた。	晴
16日 高気圧に覆われた。	晴
17日 高気圧に覆われた。	晴
18日 はじめ高気圧に覆われたが、次第に気圧の谷や湿った空気の影響を受けた。	曇、雷を伴う
19日 気圧の谷や湿った空気の影響を受けた。	曇一時雨
20日 高気圧に覆われた。	晴

地上気象 気象経過図：2017年07月11日-2017年07月20日

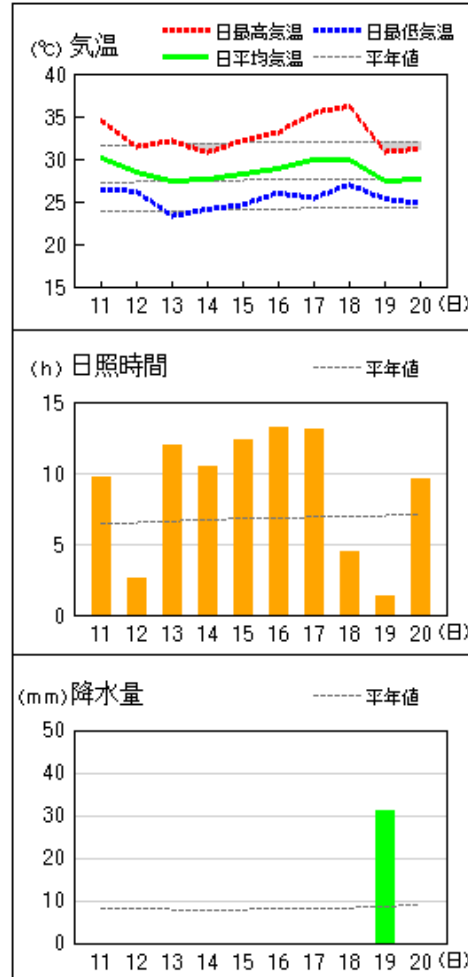
延岡



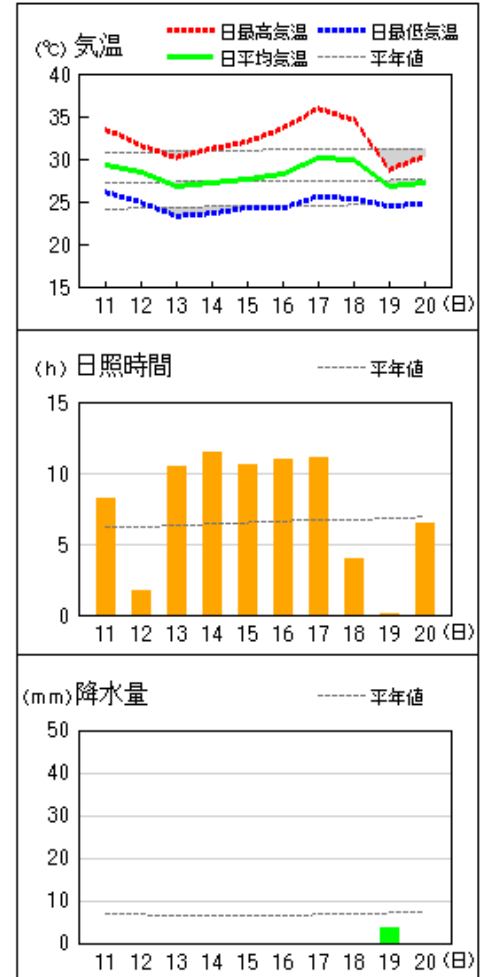
都城



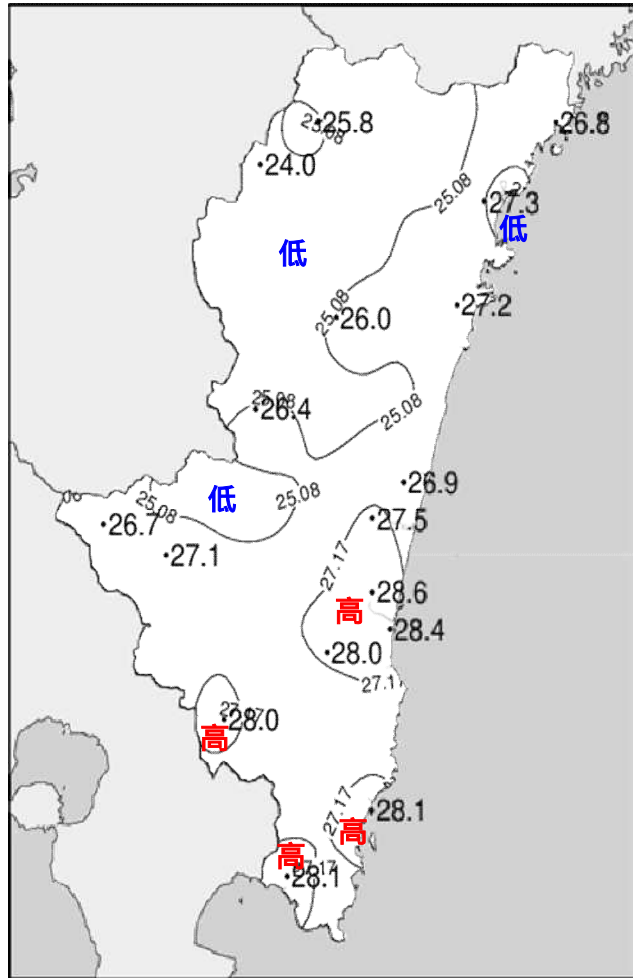
宮崎



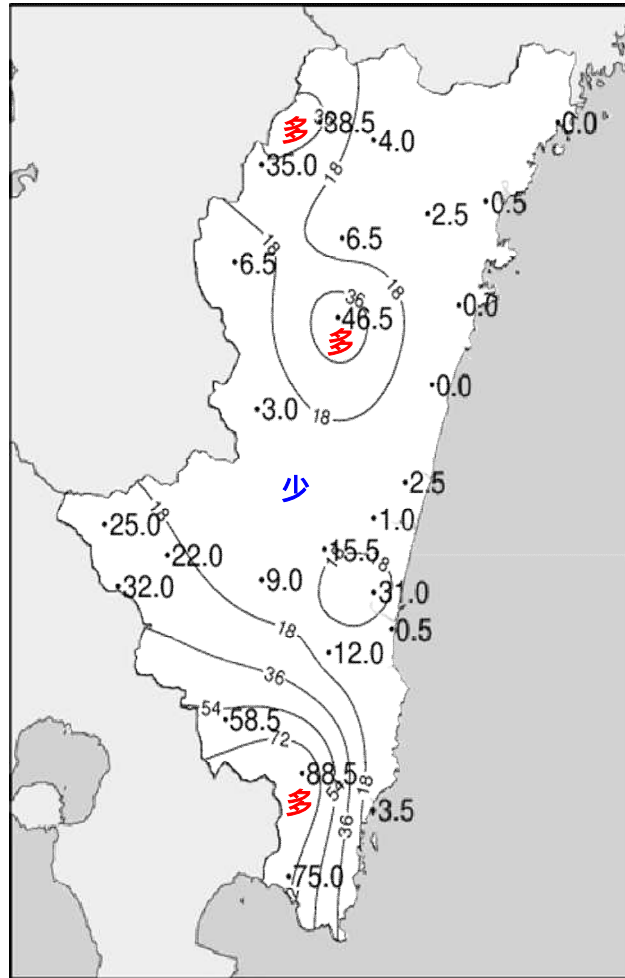
油津



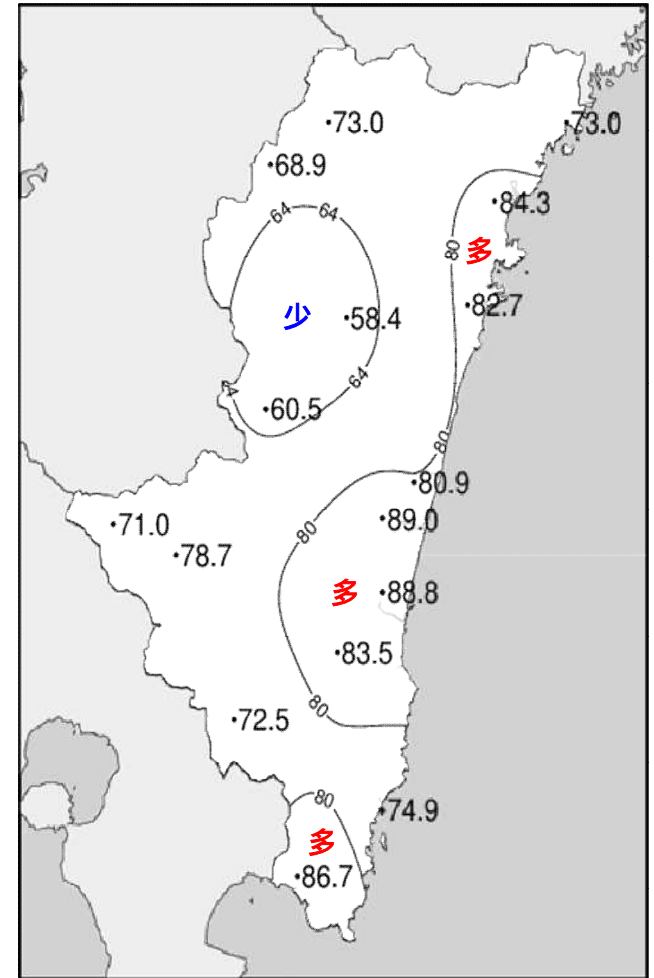
平成29年(2017年)7月中旬 気象分布図



2017年7月中旬気温観測値(°C)メッシュ平年値補正

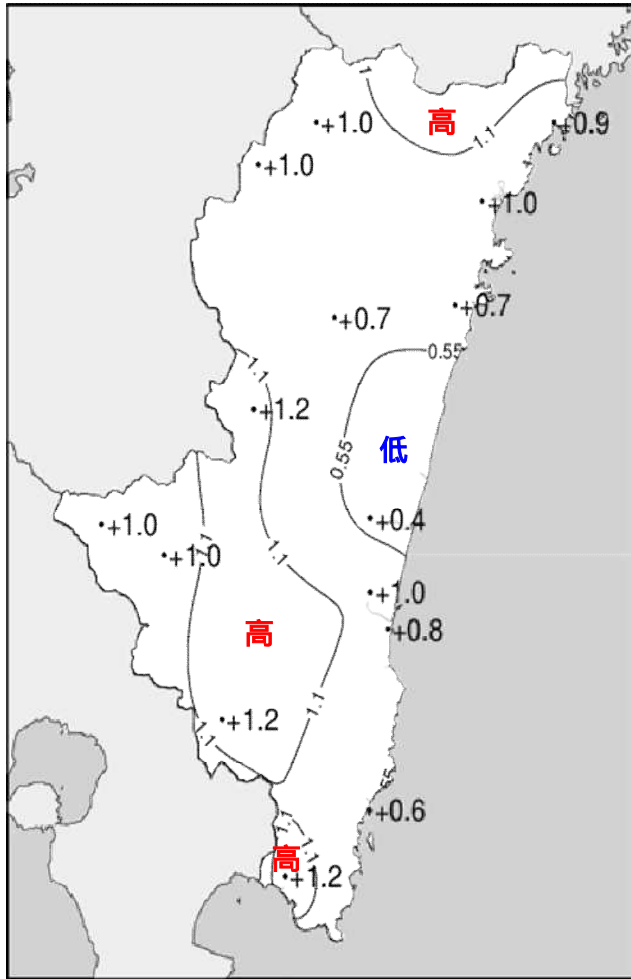


2017年7月中旬降水量観測値(ミリ)

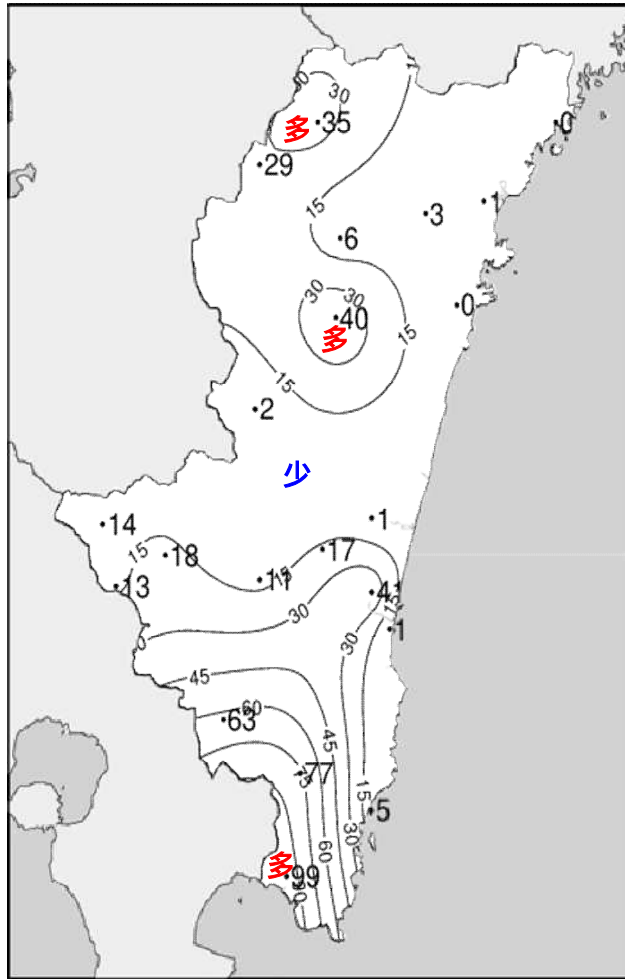


2017年7月中旬日照時間観測値(時間)

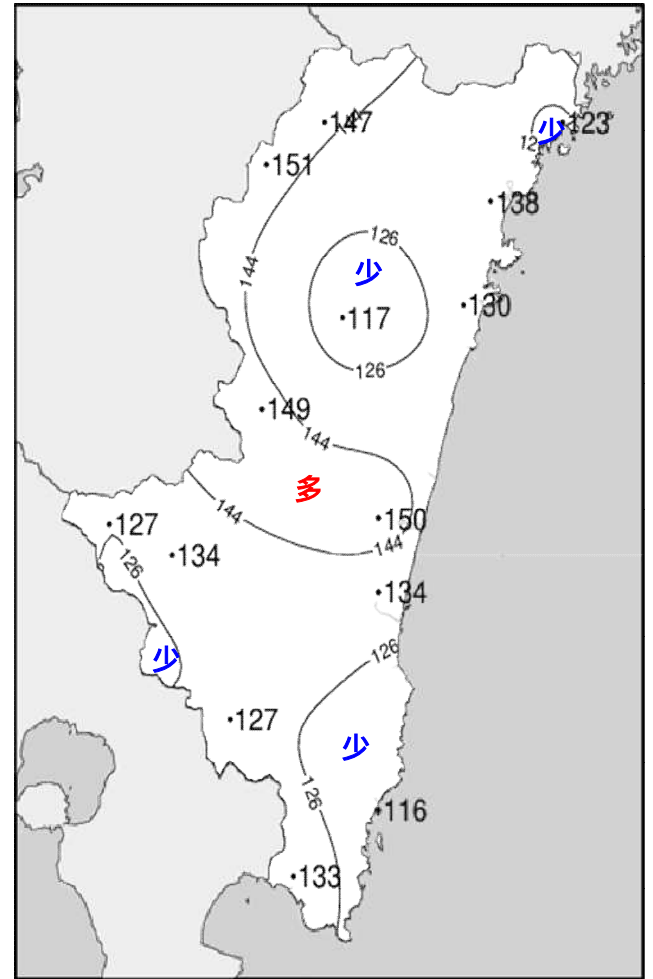
平成29年(2017年)7月中旬 気象分布図(平年差、平年比)



2017年7月中旬気温平年差(°C)



2017年7月中旬降水量平年比(%)



2017年7月中旬日照時間平年比(%)

地域気象観測旬報

2017年7月11日～20日 宮崎県 (87)
(1/5)

観測所名	高千穂										10 以上積算気温			258
日付	気温()			風向・風速(m/s)						降水量(mm)			日照 (h)	
	平均	最高	最低	平均	最多	最大	風向	瞬間	風向	日計	1時間	10分		
11	26.0	31.9	22.0	1.3	NW	4.5	NW	9.1	NW	0.0	0.0	0.0	5.7	
12	24.0	28.3	21.9	1.7	NNW	4.2	NNW	9.4	SW	3.5	2.5	1.0	2.3	
13	25.7	32.9	20.5	1.3	NW	4	SW	8.3	SW	0.0	0.0	0.0	11.4	
14	25.6	<u>34.5</u>	<u>19.7</u>	1.5	NNW	3.8	NNW	7.5	SE	0.0	0.0	0.0	11.1	
15	26.6	33.0	21.8	1.3	NNW	3.3	SW	7.5	S	0.0	0.0	0.0	10.7	
16	26.5	32.4	21.8	1.9	NNW	4.5	NW	<u>9.9</u>	NNW	0.0	0.0	0.0	10.1	
17	27.1	33.8	21.9	2.8	NNW	4.4	NNW	9.7	NNW	0.0	0.0	0.0	11.7	
18	25.4	30.6	22.1	2.6	NNW	<u>5.2</u>	NNW	9.6	NW	0.5	0.5	0.5	1.2	
19	25.1	30.4	20.8	1.1	N	3.7	SW	7.0	SW	1.0	1.0	1.0	1.9	
20	26.0	32.1	22.6	1.2	SSE	3.2	SE	7.4	SSE	<u>33.5</u>	<u>23.0</u>	<u>8.0</u>	6.9	
前半旬	25.6	32.1	21.2	1.4	NNW					3.5			41.2	
後半旬	26.0	31.9	21.8	1.9	NNW					35.0			31.8	
旬	25.8	32.0	21.5	1.7	NNW					38.5			73.0	
平年差/比	+1.0	+1.9	+0.4							35			147	

観測所名	古江										10 以上積算気温			268
日付	気温()			風向・風速(m/s)						降水量(mm)			日照 (h)	
	平均	最高	最低	平均	最多	最大	風向	瞬間	風向	日計	1時間	10分		
11	27.1	31.1	24.0	1.3	S	3.9	S	5.3	S	0.0	0.0	0.0	7.6	
12	26.3	29.5	24.6	1.5	N	3.8	S	6.6	S	0.0	0.0	0.0	0.5	
13	26.5	30.6	<u>22.7</u>	2.1	SSE	4.2	S	5.7	S	0.0	0.0	0.0	11.5	
14	26.6	29.8	23.4	1.9	S	4.2	S	7.0	S	0.0	0.0	0.0	6.5	
15	27.3	30.4	25.4	1.7	SSE	4.2	SSW	5.7	S	0.0	0.0	0.0	6.9	
16	27.4	31.6	24.6	2.2	S	4.1	S	6.0	SSW	0.0	0.0	0.0	12.1	
17	27.0	31.1	23.5	2.2	NNE	4.9	NNE	6.8	NNE	0.0	0.0	0.0	9.8	
18	26.1	29.1	23.7	1.8	NNE	4.1	N	5.7	SSE	0.0	0.0	0.0	1.7	
19	26.6	31.4	23.7	2.0	NNE	<u>5.2</u>	SSW	7.0	SSW	0.0	0.0	0.0	5.4	
20	27.3	<u>31.8</u>	23.5	2.4	N	4.1	SSW	<u>7.1</u>	S	<u>0.0</u>	<u>0.0</u>	<u>0.0</u>	11.0	
前半旬	26.8	30.3	24.0	1.7	SSE					0.0			33.0	
後半旬	26.9	31.0	23.8	2.1	NNE					0.0			40.0	
旬	26.8	30.6	23.9	1.9	NNE					0.0			73.0	
平年差/比	+0.9	+0.9	+1.0							0			123	

観測所名	鞍岡										10 以上積算気温			240
日付	気温()			風向・風速(m/s)						降水量(mm)			日照 (h)	
	平均	最高	最低	平均	最多	最大	風向	瞬間	風向	日計	1時間	10分		
11	24.4	30.0	20.5	0.7	W	2.3	ENE	5.2	ENE	0.0	0.0	0.0	5.5	
12	22.5	27.6	19.6	0.8	WSW	2.6	SSW	6.1	N	7.0	4.0	1.0	4.0	
13	23.3	31.2	17.6	1.2	WSW	2.3	SSW	4.7	E	0.0	0.0	0.0	10.8	
14	23.9	<u>31.2</u>	<u>17.4</u>	1.1	ENE	2.7	ENE	6.1	E	0.0	0.0	0.0	10.4	
15	24.3	30.7	19.2	0.9	W	2.5	ENE	5.5	S	0.0	0.0	0.0	8.4	
16	23.8	30.7	18.8	0.9	WSW	<u>2.9</u>	ENE	6.0	NE	0.0	0.0	0.0	8.8	
17	24.5	30.9	17.8	0.9	WSW	2.6	ENE	<u>6.7</u>	SSW	0.0	0.0	0.0	9.1	
18	24.5	29.7	21.0	0.9	SSW	2.7	SSW	6.3	NNE	0.0	0.0	0.0	1.4	
19	23.3	29.2	19.4	0.7	ENE	2.4	NE	5.0	NE	0.0	0.0	0.0	2.8	
20	25.0	31.0	21.4	0.9	ENE	2.8	ENE	5.0	S	<u>28.0</u>	<u>15.0</u>	<u>9.0</u>	7.7	
前半旬	23.7	30.1	18.9	0.9	WSW					7.0			39.1	
後半旬	24.2	30.3	19.7	0.9	ENE					28.0			29.8	
旬	24.0	30.2	19.3	0.9	WSW					35.0			68.9	
平年差/比	+1.0	+1.9	+0.4							29			151	

観測所名	延岡										10 以上積算気温			273
日付	気温()			風向・風速(m/s)						降水量(mm)			日照 (h)	
	平均	最高	最低	平均	最多	最大	風向	瞬間	風向	日計	1時間	10分		
11	27.8	<u>32.7</u>	24.4	1.9	W	3.5	ESE	6.4	E	0.0	0.0	0.0	8.1	
12	27.2	30.8	24.2	1.7	W	3.9	W	6.6	W	0.0	0.0	0.0	0.3	
13	26.8	31.5	<u>22.6</u>	2.1	W	4.9	E	7.7	E	0.0	0.0	0.0	12.2	
14	26.9	30.9	22.8	2.1	E	5.3	E	7.8	ENE	0.0	0.0	0.0	11.4	
15	27.5	31.0	24.6	1.9	E	4.9	E	7.2	E	0.0	0.0	0.0	10.3	
16	27.6	31.4	23.9	2.1	E	4.6	ESE	7.5	SSE	0.0	0.0	0.0	12.8	
17	27.8	32.0	24.3	2.0	E	5.6	E	<u>8.7</u>	E	0.0	0.0	0.0	12.8	
18	26.9	30.1	25.3	1.8	E	4.3	ESE	7.0	E	<u>0.5</u>	<u>0.5</u>	<u>0.5</u>	2.2	
19	27.2	30.9	24.3	1.9	W	4.3	E	6.7	E	0.0	0.0	0.0	4.5	
20	27.6	<u>32.2</u>	23.5	2.0	W	<u>5.8</u>	E	8.2	E	0.0	0.0	0.0	9.7	
前半旬	27.2	31.4	23.7	1.9	W					0.0			42.3	
後半旬	27.4	31.3	24.3	2.0	E					0.5			42.0	
旬	27.3	31.4	24.0	2.0	W					0.5			84.3	
平年差/比	+1.0	+0.8	+1.1							1			138	

地域気象観測旬報

2017年7月11日～20日 宮崎県 (87)
(2/5)

観測所名	日向										10 以上積算気温			272
日付	気温()			風向・風速(m/s)						降水量(mm)			日照 (h)	
	平均	最高	最低	平均	最多	最大	風向	瞬間	風向	日計	1時間	10分		
11	27.8	34.1	24.0	0.8	W	2.7	SW	5.7	W	0.0	0.0	0.0	9.4	
12	27.2	31.1	24.2	0.7	W	2.5	W	4.8	W	0.0	0.0	0.0	0.6	
13	26.9	32.3	23.2	1.3	W	2.9	ESE	5.9	ESE	0.0	0.0	0.0	12.3	
14	26.7	31.8	<u>22.9</u>	1.0	ESE	2.8	ESE	6.7	ESE	0.0	0.0	0.0	10.9	
15	27.2	32.2	23.9	1.0	WSW	2.6	ESE	6.3	ESE	0.0	0.0	0.0	10.1	
16	27.5	32.5	24.0	1.3	ESE	3.1	ESE	7.1	ESE	0.0	0.0	0.0	12.7	
17	27.7	<u>34.6</u>	23.8	1.4	W	<u>3.9</u>	ESE	<u>7.3</u>	E	0.0	0.0	0.0	12.2	
18	26.8	31.1	24.0	1.0	W	3.2	ESE	6.0	E	0.0	0.0	0.0	3.0	
19	26.8	31.3	23.8	1.1	W	2.7	ESE	5.9	E	0.0	0.0	0.0	2.8	
20	27.4	32.4	23.6	1.0	W	2.9	SE	5.9	SE	<u>0.0</u>	<u>0.0</u>	<u>0.0</u>	8.7	
前半旬	27.2	32.3	23.6	1.0	W					0.0			43.3	
後半旬	27.2	32.4	23.8	1.2	W					0.0			39.4	
旬	27.2	32.3	23.7	1.1	W					0.0			82.7	
平年差/比	+0.7	+1.0	+0.8							0			130	

観測所名	神門										10 以上積算気温			260
日付	気温()			風向・風速(m/s)						降水量(mm)			日照 (h)	
	平均	最高	最低	平均	最多	最大	風向	瞬間	風向	日計	1時間	10分		
11	26.7	33.8	22.4	0.3	NW	1.5	N	3.8	N	0.0	0.0	0.0	4.3	
12	25.2	30.6	20.7	0.4	SSE	1.5	SSE	3.4	SE	0.0	0.0	0.0	2.5	
13	25.8	34.9	<u>18.7</u>	0.7	SSE	2.3	SSE	5.1	S	0.0	0.0	0.0	9.1	
14	26.0	33.6	20.9	0.8	SSE	<u>2.8</u>	SSE	<u>6.2</u>	S	0.0	0.0	0.0	8.5	
15	25.8	33.5	22.2	0.6	SSE	2.3	ESE	5.0	S	<u>43.5</u>	<u>43.0</u>	<u>14.5</u>	7.4	
16	26.9	35.2	21.7	0.6	SSE	2.4	SSE	5.4	E	0.0	0.0	0.0	8.6	
17	27.0	<u>36.2</u>	20.6	0.6	S	2.2	SSE	4.5	SSE	0.0	0.0	0.0	9.7	
18	25.8	<u>33.5</u>	20.7	0.5	S	2.4	SSW	6.0	S	0.0	0.0	0.0	3.1	
19	25.0	30.3	21.5	0.3	S	1.7	SSE	3.1	ESE	1.0	1.0	1.0	0.5	
20	25.9	31.9	22.6	0.6	ESE	2.3	ENE	5.4	E	2.0	1.0	0.5	4.7	
前半旬	25.9	33.3	21.0	0.6	SSE					43.5			31.8	
後半旬	26.1	33.4	21.4	0.5	SSE					3.0			26.6	
旬	26.0	33.4	21.2	0.5	SSE					46.5			58.4	
平年差/比	+0.7	+2.0	+0.4							40			117	

観測所名	西米良										10 以上積算気温			264
日付	気温()			風向・風速(m/s)						降水量(mm)			日照 (h)	
	平均	最高	最低	平均	最多	最大	風向	瞬間	風向	日計	1時間	10分		
11	26.3	31.8	22.9	0.9	SSW	4.1	ENE	7.6	E	0.0	0.0	0.0	3.0	
12	24.9	28.3	21.9	1.2	ENE	4.3	NE	8.2	NE	0.0	0.0	0.0	0.0	
13	25.9	33.8	<u>19.8</u>	1.6	NNE	<u>4.6</u>	NE	8.7	N	0.0	0.0	0.0	9.2	
14	26.5	<u>34.7</u>	20.7	1.4	SW	4.3	SW	8.8	S	0.0	0.0	0.0	9.0	
15	27.1	34.0	21.6	0.9	NW	3.8	SW	7.4	SW	0.0	0.0	0.0	8.1	
16	26.8	33.9	21.3	1.4	N	4.5	NE	<u>9.8</u>	NNE	0.0	0.0	0.0	9.4	
17	27.4	34.4	21.3	1.8	NNE	4.4	ENE	8.9	ESE	0.0	0.0	0.0	9.4	
18	26.8	32.3	23.6	1.5	NE	4.2	E	9.2	E	<u>3.0</u>	<u>2.5</u>	<u>1.5</u>	4.3	
19	25.0	29.6	22.4	0.6	NNE	1.8	ENE	3.0	N	0.0	0.0	0.0	0.5	
20	27.0	33.7	22.5	1.4	SSW	4.2	SW	8.0	SSW	0.0	0.0	0.0	7.6	
前半旬	26.1	32.5	21.4	1.2	SW					0.0			29.3	
後半旬	26.6	32.8	22.2	1.3	NNE					3.0			31.2	
旬	26.4	32.7	21.8	1.3	NNE					3.0			60.5	
平年差/比	+1.2	+1.8	+0.5							2			149	

観測所名	高鍋										10 以上積算気温			269
日付	気温()			風向・風速(m/s)						降水量(mm)			日照 (h)	
	平均	最高	最低	平均	最多	最大	風向	瞬間	風向	日計	1時間	10分		
11	28.9	<u>34.0</u>	24.2	1.7	SSW	3.5	S	<u>7.9</u>	S	0.0	0.0	0.0	10.8	
12	27.5	30.1	24.2	1.8	W	<u>4.1</u>	WNW	7.4	NW	0.0	0.0	0.0	1.4	
13	25.9	31.0	<u>20.7</u>	1.2	NNW	3.2	ESE	5.4	SE	0.0	0.0	0.0	9.8	
14	26.1	30.6	21.8	1.5	NNW	3.6	E	6.2	ESE	0.0	0.0	0.0	9.3	
15	26.5	30.4	22.2	1.3	N	3.7	SE	5.9	SE	0.0	0.0	0.0	10.7	
16	26.9	31.3	22.4	1.4	NNW	3.3	SE	5.3	ESE	0.0	0.0	0.0	12.5	
17	27.4	32.0	21.9	1.3	ESE	3.3	SE	6.0	SE	0.0	0.0	0.0	12.9	
18	27.0	32.7	23.4	1.4	NW	3.4	WNW	5.9	WNW	<u>2.5</u>	<u>2.0</u>	<u>2.0</u>	4.0	
19	26.4	30.6	24.2	1.2	NW	3.7	SE	6.3	SE	0.0	0.0	0.0	0.6	
20	26.7	30.5	22.7	1.4	NNW	3.8	SE	6.5	ESE	0.0	0.0	0.0	8.9	
前半旬	27.0	31.2	22.6	1.5	NNW					0.0			42.0	
後半旬	26.9	31.4	22.9	1.3	NNW					2.5			38.9	
旬	26.9	31.3	22.8	1.4	NNW					2.5			80.9	
平年差/比	//	//	//							//			//	

地域気象観測旬報

2017年7月11日～20日 宮崎県 (87)
(3/5)

観測所名	加久藤											10 以上積算気温			267
日付	気温()			風向・風速(m/s)						降水量(mm)			日照 (h)		
	平均	最高	最低	平均	最多	最大	風向	瞬間	風向	日計	1時間	10分			
11	27.0	31.7	24.3	2.2	NW	4.5	WSW	8.5	SW	3.5	2.5	2.5	6.2		
12	24.9	27.2	22.4	1.7	NW	4.2	W	7.8	W	3.5	2.0	0.5	0.0		
13	26.2	33.4	20.6	1.2	W	3.9	WSW	7.9	W	0.0	0.0	0.0	9.8		
14	27.2	35.5	21.6	1.3	SW	4.9	SW	8.0	SW	0.0	0.0	0.0	11.1		
15	27.4	33.7	22.4	1.6	WSW	5.4	NW	8.5	WNW	0.0	0.0	0.0	13.0		
16	27.5	33.6	21.9	1.7	W	3.7	W	7.1	W	0.0	0.0	0.0	9.8		
17	27.7	33.9	22.0	2.3	W	4.9	WSW	8.8	WSW	0.0	0.0	0.0	12.1		
18	26.8	32.4	23.2	2.0	NW	5	WNW	9.3	W	3.5	3.0	1.5	3.4		
19	25.2	28.8	23.4	1.5	W	3	W	4.9	WSW	7.0	3.0	2.0	0.0		
20	26.8	32.4	22.3	1.3	ENE	4.2	NNE	7.1	NNE	7.5	7.5	6.0	5.6		
前半旬	26.5	32.3	22.3	1.6	NW					7.0			40.1		
後半旬	26.8	32.2	22.6	1.8	W					18.0			30.9		
旬	26.7	32.3	22.4	1.7	W					25.0			71.0		
平年差/比	+1.0	+1.6	+0.3							14			127		

観測所名	西都											10 以上積算気温			275
日付	気温()			風向・風速(m/s)						降水量(mm)			日照 (h)		
	平均	最高	最低	平均	最多	最大	風向	瞬間	風向	日計	1時間	10分			
11	28.9	33.9	23.9	3.0	SW	5.5	SW	9.9	SW	0.0	0.0	0.0	10.1		
12	27.2	30.5	23.5	2.2	WSW	5.4	SW	8.6	SW	0.0	0.0	0.0	2.9		
13	26.5	32.0	21.3	1.7	ESE	4.8	ESE	6.7	E	0.0	0.0	0.0	11.4		
14	26.9	30.9	22.7	1.9	ESE	4.8	ESE	7.2	SE	0.0	0.0	0.0	10.9		
15	27.4	32.0	22.8	1.8	ESE	4.6	ESE	6.8	ESE	0.0	0.0	0.0	12.4		
16	27.8	32.0	23.1	1.9	ESE	5.1	ESE	7.7	E	0.0	0.0	0.0	13.1		
17	27.8	34.3	22.1	1.9	ESE	5.5	ESE	7.9	ESE	0.0	0.0	0.0	13.3		
18	28.0	35.1	23.8	1.9	W	5.2	E	7.5	WSW	0.0	0.0	0.0	4.1		
19	26.9	31.0	24.5	1.8	WSW	5.2	ESE	7.4	E	1.0	1.0	0.5	1.0		
20	27.3	31.8	23.6	2.2	NW	4.8	SE	7.4	ESE	0.0	0.0	0.0	9.8		
前半旬	27.4	31.9	22.8	2.1	NW					0.0			47.7		
後半旬	27.6	32.8	23.4	1.9	NW					1.0			41.3		
旬	27.5	32.4	23.1	2.0	NW					1.0			89.0		
平年差/比	+0.4	+0.4	0.0							1			150		

観測所名	小林											10 以上積算気温			271
日付	気温()			風向・風速(m/s)						降水量(mm)			日照 (h)		
	平均	最高	最低	平均	最多	最大	風向	瞬間	風向	日計	1時間	10分			
11	27.5	32.6	24.3	2.1	NW	4.4	NW	9.0	WNW	0.0	0.0	0.0	6.3		
12	25.3	27.6	23.3	2.2	NW	4.5	NNW	10.0	W	0.5	0.5	0.5	0.7		
13	27.2	33.9	21.8	2.3	WNW	3.8	NW	7.3	NNW	0.0	0.0	0.0	12.0		
14	27.4	34.6	22.7	2.2	NW	4.8	SE	8.7	SE	12.5	12.5	5.0	11.1		
15	27.7	34.0	22.6	2.0	WNW	3.6	NW	7.2	SE	0.0	0.0	0.0	12.2		
16	28.0	34.2	23.2	2.6	NW	4.6	NNW	7.9	NNW	0.0	0.0	0.0	10.6		
17	28.5	34.4	23.8	2.7	WNW	4.5	W	9.2	W	0.0	0.0	0.0	13.1		
18	26.9	33.5	23.9	2.2	NW	5	W	10.1	W	1.0	0.5	0.5	5.0		
19	25.4	29.0	23.0	1.8	WNW	4	NW	7.4	WNW	8.0	5.0	4.0	0.0		
20	27.0	32.4	23.0	2.2	WNW	4.3	SSE	7.1	ESE	0.0	0.0	0.0	7.7		
前半旬	27.0	32.5	22.9	2.2	WNW					13.0			42.3		
後半旬	27.2	32.7	23.4	2.3	NW					9.0			36.4		
旬	27.1	32.6	23.2	2.2	NW					22.0			78.7		
平年差/比	+1.0	+1.5	+0.7							18			134		

観測所名	宮崎											10 以上積算気温			286
日付	気温()			風向・風速(m/s)						降水量(mm)			日照 (h)		
	平均	最高	最低	平均	最多	最大	風向	瞬間	風向	日計	1時間	10分			
11	30.2	34.5	26.4	3.8	WSW	6.7	WSW	11.0	WSW	0.0	0.0	0.0	9.7		
12	28.5	31.4	26.2	4.2	W	7.7	W	11.1	WSW	0.0	0.0	0.0	2.6		
13	27.5	32.1	23.3	2.9	WNW	6.4	ESE	8.8	ESE	0.0	0.0	0.0	12.0		
14	27.6	30.7	24.1	2.7	NW	5.4	ESE	8.1	ESE	0.0	0.0	0.0	10.5		
15	28.3	32.2	24.6	2.4	WNW	5.3	SE	8.2	SSE	0.0	0.0	0.0	12.3		
16	28.8	33.1	26.0	2.9	ESE	5.7	ESE	8.2	E	0.0	0.0	0.0	13.2		
17	29.8	35.4	25.4	3.5	W	7	ESE	9.9	ESE	0.0	0.0	0.0	13.1		
18	29.8	36.2	27.0	4.4	W	7.9	WSW	11.2	WSW	0.0	0.0	0.0	4.5		
19	27.4	30.8	25.3	3.0	WNW	5.9	W	9.2	W	31.0	30.0	14.0	1.3		
20	27.7	31.2	24.8	2.6	E	4.8	ESE	7.4	ESE	0.0	3.5	0.5	9.6		
前半旬	28.4	32.2	24.9	3.2	WSW					0.0			47.1		
後半旬	28.7	33.3	25.7	3.3	W					31.0			41.7		
旬	28.6	32.8	25.3	3.2	W					31.0			88.8		
平年差/比	+1.0	+0.8	+1.1							41			134		

地域気象観測旬報

2017年7月11日～20日 宮崎県 (87)
(4/5)

観測所名	10 以上積算気温										280		
日付	気温()			風向・風速(m/s)						降水量(mm)			日照(h)
	平均	最高	最低	平均	最多	最大	風向	瞬間	風向	日計	1時間	10分	
11	29.1	32.8	26.2	3.1	WSW	5.3	WSW	9.9	WSW	0.0	0.0	0.0	10.1
12	27.2	29.3	23.4	2.3	WSW	5.5	WSW	10.2	SW	0.0	0.0	0.0	2.2
13	27.6	33.9	22.9	2.1	WSW	4.4	NE	7.8	WSW	0.0	0.0	0.0	11.5
14	27.6	31.4	<u>22.7</u>	1.8	ENE	4.5	NE	7.4	NNE	0.0	0.0	0.0	10.6
15	28.7	34.2	23.3	1.7	WNW	4.2	NNE	6.6	E	0.0	0.0	0.0	11.9
16	28.8	35.2	25.1	2.2	WNW	4.2	SW	7.7	SW	0.0	0.0	0.0	12.7
17	29.9	<u>35.5</u>	25.2	2.5	WSW	4.2	WSW	8.0	W	0.0	0.0	0.0	12.5
18	27.8	34.0	24.9	2.0	W	<u>6.5</u>	SW	<u>13.8</u>	W	<u>11.0</u>	<u>10.5</u>	<u>9.0</u>	3.4
19	26.3	30.0	24.0	1.7	W	3.7	W	7.4	W	1.0	0.5	0.5	0.7
20	27.1	31.8	23.6	1.7	E	4.3	E	6.7	ESE	0.0	0.0	0.0	7.9
前半旬	28.0	32.3	23.7	2.2	WSW					0.0			46.3
後半旬	28.0	33.3	24.6	2.0	W					12.0			37.2
旬	28.0	32.8	24.1	2.1	WSW					12.0			83.5
平年差/比	//	//	//							//			//

観測所名	10 以上積算気温										284		
日付	気温()			風向・風速(m/s)						降水量(mm)			日照(h)
	平均	最高	最低	平均	最多	最大	風向	瞬間	風向	日計	1時間	10分	
11	29.9	34.8	25.4	3.5	WSW	7.6	WSW	10.8	WSW	0.0	0.0	0.0	
12	28.7	31.5	26.0	4.5	WSW	7.7	W	11.3	W	0.0	0.0	0.0	
13	27.5	31.0	24.9	3.5	SE	7.2	SE	8.7	SE	0.0	0.0	0.0	
14	27.2	29.6	<u>24.4</u>	2.7	W	6.3	SSE	8.2	SSE	0.0	0.0	0.0	
15	27.9	30.7	24.6	3.3	SSE	7.4	SSE	9.8	SSE	0.0	0.0	0.0	
16	28.5	32.4	25.8	3.3	W	6.8	W	10.3	W	0.0	0.0	0.0	
17	29.2	34.5	26.0	5.1	W	7.8	SE	10.3	N	0.0	0.0	0.0	
18	29.5	<u>35.0</u>	26.7	5.4	W	<u>10.6</u>	WSW	<u>13.4</u>	WSW	0.0	0.0	0.0	
19	27.5	31.2	25.7	3.0	WSW	6.9	W	9.3	WSW	0.0	0.0	0.0	
20	27.6	30.4	25.1	2.4	ENE	4.5	W	5.7	WNW	<u>0.5</u>	<u>0.5</u>	<u>0.5</u>	
前半旬	28.2	31.5	25.1	3.5	W					0.0			
後半旬	28.5	32.7	25.9	3.8	W					0.5			
旬	28.4	32.1	25.5	3.7	W					0.5			
平年差/比	+0.8	+0.3	+1.1							1			

観測所名	10 以上積算気温										280		
日付	気温()			風向・風速(m/s)						降水量(mm)			日照(h)
	平均	最高	最低	平均	最多	最大	風向	瞬間	風向	日計	1時間	10分	
11	28.4	33.1	24.6	2.0	WSW	4.1	SW	<u>9.1</u>	SW	0.0	0.0	0.0	8.6
12	26.8	28.9	24.4	1.7	SSW	3.4	SSW	5.9	NNW	0.0	0.0	0.0	0.6
13	27.6	33.6	<u>21.7</u>	1.5	NNW	3.7	NNW	7.2	WSW	0.0	0.0	0.0	8.8
14	28.3	34.2	23.0	1.8	S	5.5	S	8.1	SW	0.0	0.0	0.0	9.9
15	28.6	34.0	23.9	1.8	SSW	3.4	SW	6.8	SSW	0.0	0.0	0.0	10.5
16	29.5	<u>35.6</u>	24.5	2.0	W	4.4	NW	8.2	NW	0.0	0.0	0.0	12.3
17	29.4	35.2	24.8	1.9	W	3.9	SW	8.3	W	0.0	0.0	0.0	12.6
18	28.3	34.3	25.0	1.9	WSW	4.3	SW	8.6	SW	27.0	<u>27.0</u>	<u>14.0</u>	5.7
19	25.8	29.2	23.4	1.9	SSW	3.6	S	5.6	S	<u>31.5</u>	13.5	5.0	0.1
20	27.0	32.3	23.7	1.4	SW	<u>5.7</u>	N	8.7	NNE	0.0	0.0	0.0	3.4
前半旬	27.9	32.8	23.5	1.8	SSW					0.0			38.4
後半旬	28.0	33.3	24.3	1.8	SSW					58.5			34.1
旬	28.0	33.0	23.9	1.8	SSW					58.5			72.5
平年差/比	+1.2	+1.4	+0.6							63			127

観測所名	10 以上積算気温										281		
日付	気温()			風向・風速(m/s)						降水量(mm)			日照(h)
	平均	最高	最低	平均	最多	最大	風向	瞬間	風向	日計	1時間	10分	
11	29.3	33.5	26.1	3.3	W	5.8	W	<u>10.3</u>	SW	0.0	0.0	0.0	8.2
12	28.4	31.6	24.9	3.0	WNW	<u>7.2</u>	W	10.1	W	0.0	0.0	0.0	1.7
13	26.7	30.1	<u>23.3</u>	2.7	WNW	4.9	WNW	7.6	NW	0.0	0.0	0.0	10.4
14	27.1	31.2	23.6	2.4	WNW	4.2	W	5.9	S	0.0	0.0	0.0	11.4
15	27.7	32.0	24.3	2.7	WNW	4.5	SSW	7.3	S	0.0	0.0	0.0	10.6
16	28.3	33.6	24.2	2.8	WNW	4.8	ENE	6.6	ENE	0.0	0.0	0.0	11.0
17	30.1	<u>35.9</u>	25.6	2.9	WNW	5.6	WSW	9.2	WSW	0.0	0.0	0.0	11.1
18	29.8	34.6	25.3	2.7	WNW	5.5	W	8.9	W	0.0	0.0	0.0	4.0
19	26.7	28.7	24.5	3.2	W	5.6	W	8.7	WSW	<u>3.5</u>	<u>2.0</u>	<u>0.5</u>	0.1
20	27.1	30.3	24.7	2.5	E	5.1	E	7.4	ENE	0.0	0.0	0.0	6.4
前半旬	27.8	31.7	24.4	2.8	WNW					0.0			42.3
後半旬	28.4	32.6	24.9	2.8	WNW					3.5			32.6
旬	28.1	32.2	24.7	2.8	WNW					3.5			74.9
平年差/比	+0.6	+1.0	+0.1							5			116

地域気象観測旬報

2017年7月11日～20日 宮崎県 (87)
(5/5)

観測所名	串間		10 以上積算気温											281
日付	気温()			風向・風速(m/s)						降水量(mm)			日照 (h)	
	平均	最高	最低	平均	最多	最大	風向	瞬間	風向	日計	1時間	10分		
11	28.8	33.0	25.6	2.9	WSW	6.6	WSW	10.0	WSW	0.0	0.0	0.0	9.8	
12	28.2	30.7	26.1	1.9	WSW	5.7	WSW	8.8	WSW	0.0	0.0	0.0	2.7	
13	28.1	31.5	24.7	1.7	SW	3.9	WSW	6.2	S	0.0	0.0	0.0	11.6	
14	27.3	32.0	<u>23.2</u>	1.6	SSW	4.2	S	7.7	SSW	0.0	0.0	0.0	12.4	
15	27.5	30.9	23.8	1.8	NE	4.2	SSW	7.8	S	0.0	0.0	0.0	12.9	
16	29.1	34.3	24.2	2.3	W	5.6	WSW	8.4	W	0.0	0.0	0.0	13.0	
17	30.0	<u>35.1</u>	25.7	2.8	W	5.7	WSW	9.3	W	0.0	0.0	0.0	12.6	
18	29.7	33.8	25.7	2.5	W	<u>6.8</u>	WSW	<u>10.5</u>	WSW	0.0	0.0	0.0	8.1	
19	26.0	27.9	23.7	2.0	W	4	WSW	6.7	NW	<u>68.5</u>	<u>45.5</u>	<u>14.0</u>	0.0	
20	26.7	30.6	24.0	1.1	WSW	4.3	ENE	7.5	ENE	6.5	6.5	3.5	3.6	
前半旬	28.0	31.6	24.7	2.0	WSW					0.0			49.4	
後半旬	28.3	32.3	24.7	2.1	W					75.0			37.3	
旬	28.1	32.0	24.7	2.1	WSW					75.0			86.7	
平年差/比	+1.2	+1.0	+1.1							99			133	

地域雨量観測旬報

2017年7月11日～20日 宮崎県 (87)
(1/1)

観測所名	日之影				諸塚				北方				椎葉				都農				えびの			
	降水量(mm)				降水量(mm)				降水量(mm)				降水量(mm)				降水量(mm)				降水量(mm)			
日付	日計	平年比	最大1時間	最大10分間	日計	平年比	最大1時間	最大10分間	日計	平年比	最大1時間	最大10分間	日計	平年比	最大1時間	最大10分間	日計	平年比	最大1時間	最大10分間	日計	平年比	最大1時間	最大10分間
11	4.0		4.0	3.5	0.0		0.0	0.0	0.0		0.0	0.0	0.0		0.0	0.0	0.0		0.0	0.0	1.0		1.0	0.5
12	0.0		0.0	0.0	1.0		0.5	0.5	0.0		0.0	0.0	4.0		3.0	0.5	0.0		0.0	0.0	3.5		1.0	0.5
13	0.0		0.0	0.0	0.0		0.0	0.0	0.0		0.0	0.0	0.0		0.0	0.0	0.0		0.0	0.0	0.0		0.0	0.0
14	0.0		0.0	0.0	0.0		0.0	0.0	0.0		0.0	0.0	0.0		0.0	0.0	0.0		0.0	0.0	0.0		0.0	0.0
15	0.0		0.0	0.0	3.5		2.5	1.5	0.0		0.0	0.0	0.0		0.0	0.0	0.0		0.0	0.0	0.0		0.0	0.0
半旬計/最大	4.0	//	4.0	3.5	4.5	9	2.5	1.5	0.0	0	0.0	0.0	4.0	//	3.0	0.5	0.0	//	0.0	0.0	4.5	4	1.0	0.5
16	0.0		0.0	0.0	0.0		0.0	0.0	0.0		0.0	0.0	0.0		0.0	0.0	0.0		0.0	0.0	0.0		0.0	0.0
17	0.0		0.0	0.0	0.0		0.0	0.0	0.0		0.0	0.0	0.0		0.0	0.0	0.0		0.0	0.0	0.0		0.0	0.0
18	0.0		0.0	0.0	0.0		0.0	0.0	2.0		2.0	2.0	0.0		0.0	0.0	0.0		0.0	0.0	0.5		0.5	0.5
19	0.0		0.0	0.0	0.0		0.0	0.0	0.5		0.5	0.5	1.0		0.5	0.5	0.0		0.0	0.0	26.5		8.0	5.5
20	0.0		0.0	0.0	2.0		2.0	1.0	0.0		0.0	0.0	1.5		0.5	0.5	0.0		0.0	0.0	0.5		0.5	0.5
半旬計/最大	0.0	//	0.0	0.0	2.0	4	2.0	1.0	2.5	6	2.0	2.0	2.5	//	0.5	0.5	0.0	//	0.0	0.0	27.5	22	8.0	5.5
旬計	4.0	//			6.5	6			2.5	3			6.5	//			0.0	//			32.0	13		
旬最大	4.0		4.0	3.5	3.5		2.5	1.5	2.0		2.0	2.0	4.0		3.0	0.5	0.0		0.0	0.0	26.5		8.0	5.5
起日	11		11	11	15		15	15	18		18	18	12		12	20	20		20	20	19		19	19

観測所名	野尻				国富				深瀬															
	降水量(mm)				降水量(mm)				降水量(mm)				降水量(mm)				降水量(mm)							
日付	日計	平年比	最大1時間	最大10分間	日計	平年比	最大1時間	最大10分間	日計	平年比	最大1時間	最大10分間	日計	平年比	最大1時間	最大10分間	日計	平年比	最大1時間	最大10分間	日計	平年比	最大1時間	最大10分間
11	0.5		0.5	0.5	0.0		0.0	0.0	0.0		0.0	0.0												
12	0.0		0.0	0.0	0.0		0.0	0.0	0.0		0.0	0.0												
13	0.0		0.0	0.0	0.0		0.0	0.0	57.5		56.0	22.0												
14	0.0		0.0	0.0	0.0		0.0	0.0	0.0		0.0	0.0												
15	0.0		0.0	0.0	0.0		0.0	0.0	0.0		0.0	0.0												
半旬計/最大	0.5	1	0.5	0.5	0.0	0	0.0	0.0	57.5	102	56.0	22.0												
16	0.0		0.0	0.0	0.0		0.0	0.0	0.0		0.0	0.0												
17	0.0		0.0	0.0	0.0		0.0	0.0	0.0		0.0	0.0												
18	0.0		0.0	0.0	0.0		0.0	0.0	0.5		0.5	0.5												
19	8.5		3.5	3.0	15.5		12.5	4.5	8.5		3.0	1.5												
20	0.0		0.0	0.0	0.0		9.5	0.0	22.0		22.0	13.5												
半旬計/最大	8.5	16	3.5	3.0	15.5	33	12.5	4.5	31.0	52	22.0	13.5												
旬計	9.0	11			15.5	17			88.5	77														
旬最大	8.5		3.5	3.0	15.5		12.5	4.5	57.5		56.0	22.0												
起日	19		19	19	19		19	19	13		13	13												