

宮 崎 県 農 業 気 象 速 報

平成 29 年 7 月 上旬

宮 崎 地 方 気 象 台
平成 29 年 7 月 11 日

気 象 概 況

期間のはじめは、高気圧に覆われて晴れの日が多く、強い日射の影響も加わって気温が上がり、宮崎、赤江では猛暑日となる 35 以上を観測した。期間の中頃と終わりは台風第 3 号の影響や気圧の谷、湿った空気の影響により雨や曇りの日が多く、特に 4 日は台風第 3 号の影響で、えびので日降水量 162.0mm の大雨を観測し、古江では日最大風向・風速、南 15.5m/s を観測して 7 月の極値を更新した。

また、6 日は気圧の谷や湿った空気の影響で大気の状態が不安定となり、高千穂で 101.0mm、加久藤で 147.0mm の大雨を観測した。生物季節観測では、サルスベリの開花を平年より 20 日早い 10 日に観測した。

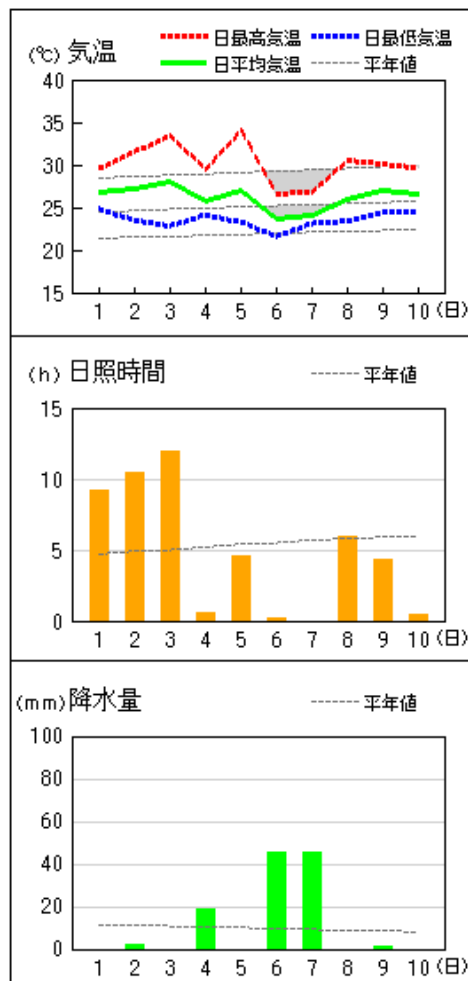
県内各地の旬平均気温は、平年差 +0.5 ~ +1.4 で平年より高く、日向で平年並だった。旬降水量は、68.5mm ~ 343.0mm (平年比 68% ~ 170%) で平年並で、高千穂、鞍岡、加久藤、小林、都城、串間で平年より多かった。旬日照時間は、平年比 62% ~ 90% で平年並で、西米良、加久藤で平年より少なかった。

宮崎市の旬平均気温は平年より高く、旬降水量と旬日照時間は平年並だった。

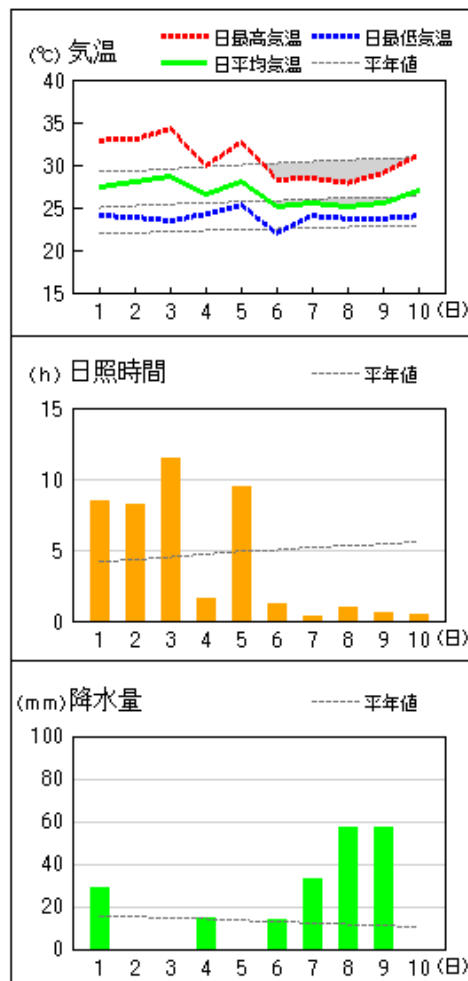
日々の天気概況	宮崎市の昼間の天気
1 日 高気圧に覆われた。	薄曇後晴
2 日 高気圧に覆われた。	晴
3 日 高気圧に覆われた。	晴
4 日 台風第 3 号の影響を受けた。	雨時々曇、雷を伴う
5 日 はじめ高気圧に覆われたが、次第に気圧の谷や湿った空気の影響を受けた。	晴時々薄曇
6 日 気圧の谷や湿った空気の影響を受けた。	雨時々曇、雷を伴う
7 日 湿った空気の影響を受けた。	曇後時々雨
8 日 湿った空気の影響を受けた。	曇時々雨、雷を伴う
9 日 湿った空気の影響を受けた。	曇時々雨
10 日 湿った空気の影響を受けた。	曇

地上気象 気象経過図：2017年07月01日-2017年07月10日

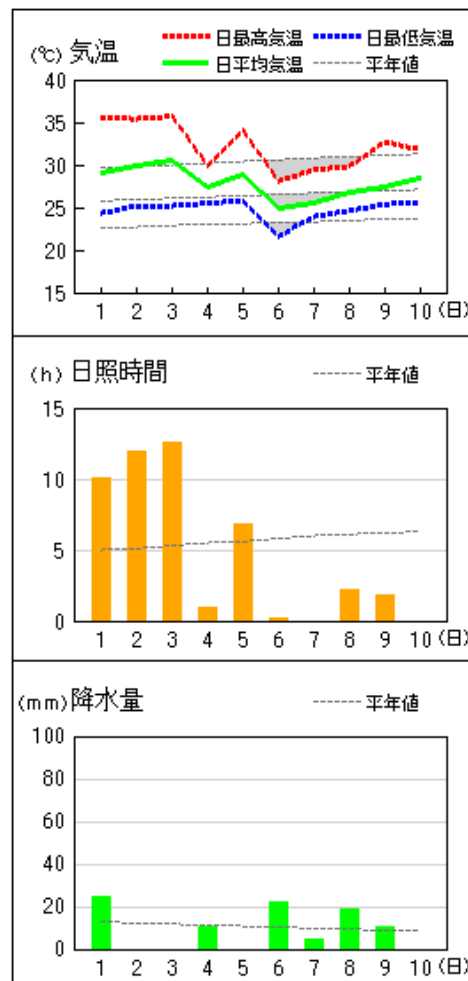
延岡



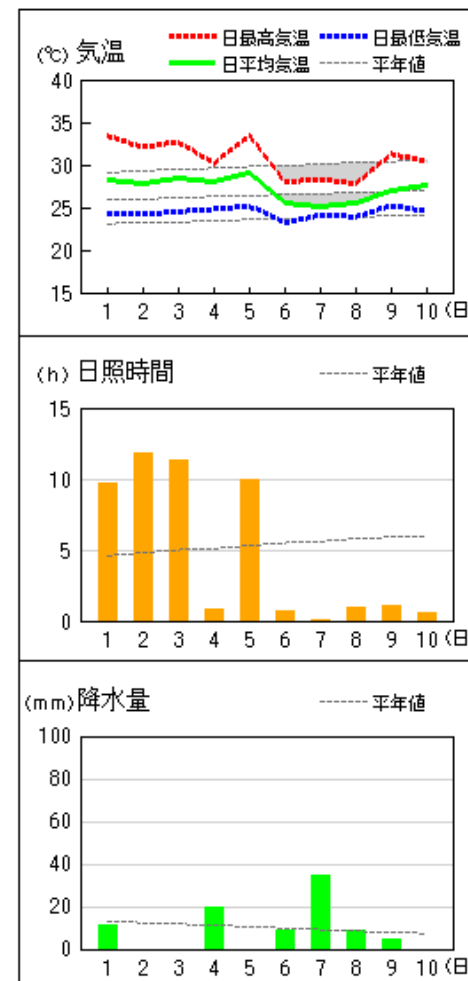
都城



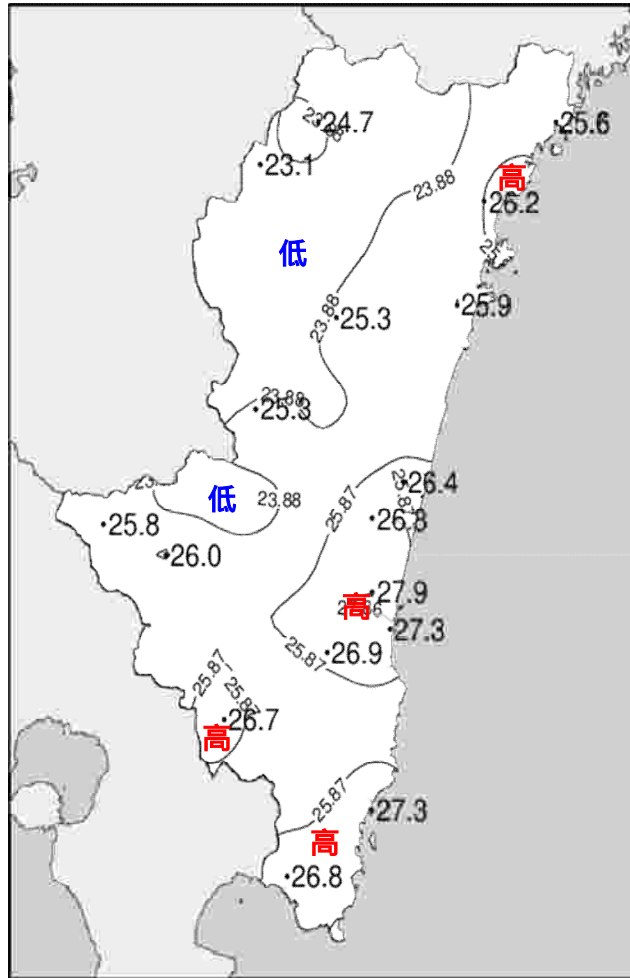
宮崎



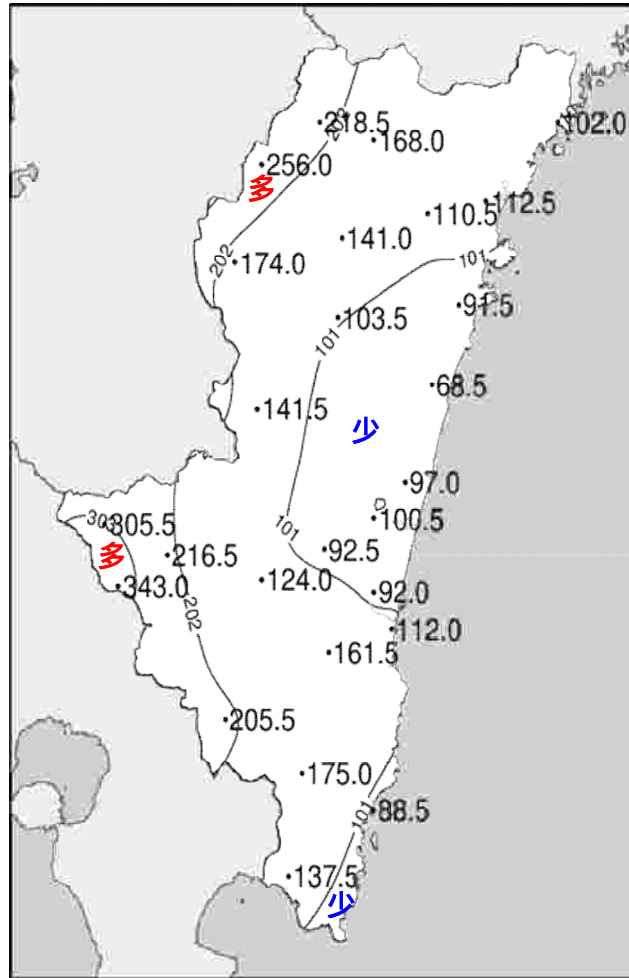
油津



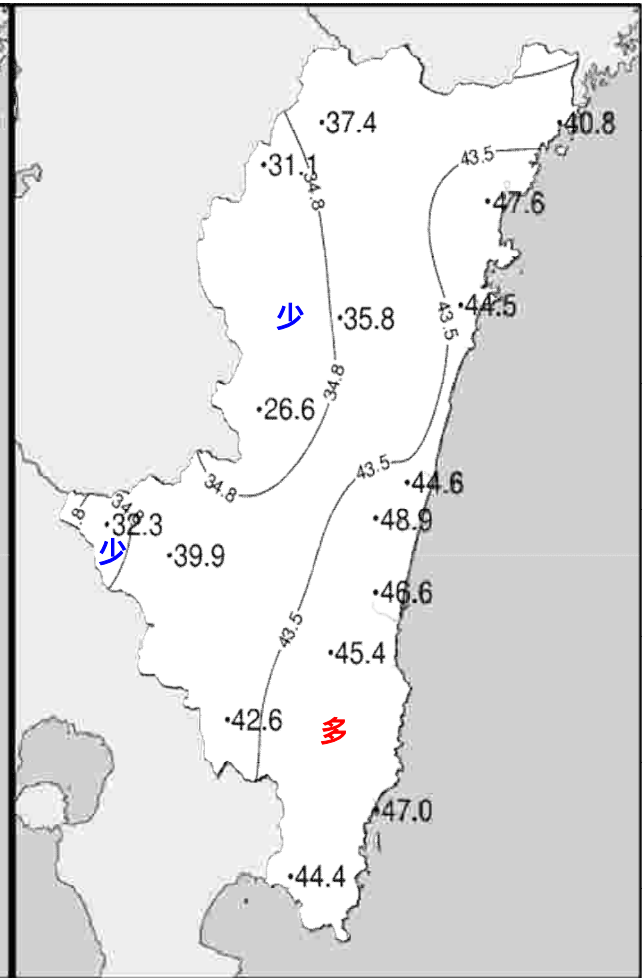
平成29年(2017年)7月上旬 気象分布図



2017年7月上旬気温観測値(°C)メッシュ平年値補正

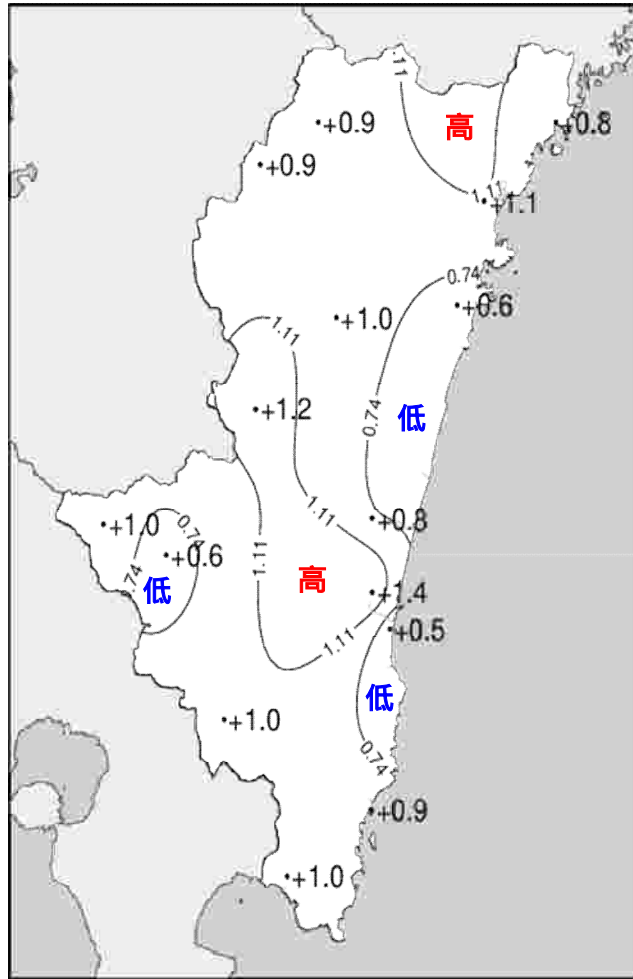


2017年7月上旬降水量観測値(ミリ)

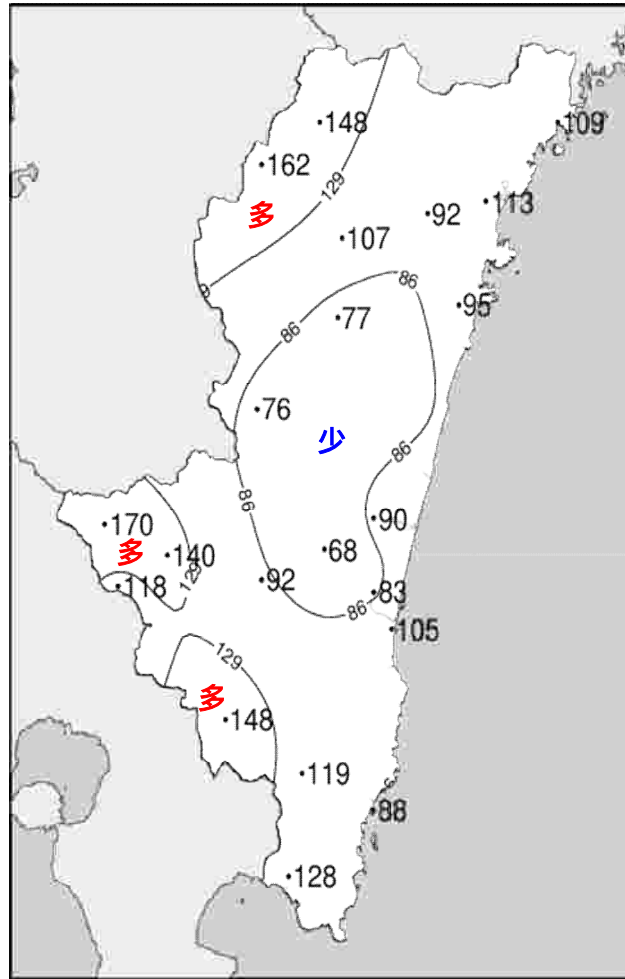


2017年7月上旬日照時間観測値(時間)

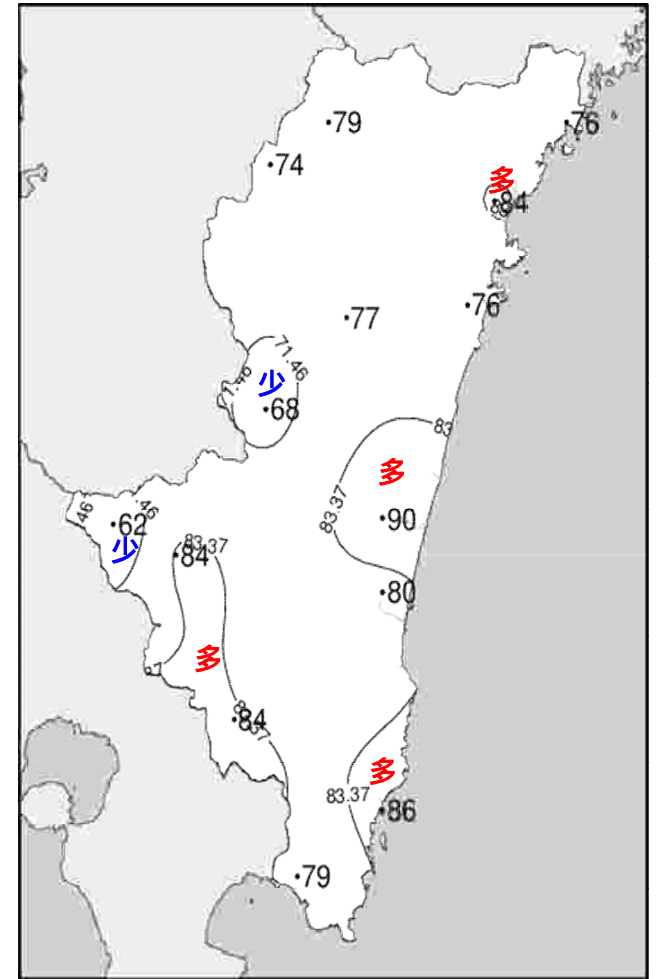
平成29年(2017年)7月上旬 気象分布図(平年差、平年比)



2017年7月上旬気温平年差(°C)



2017年7月上旬降水量平年比(%)



2017年7月上旬日照時間平年比(%)

地域気象観測旬報

2017年7月1日～10日 宮崎県 (87)
(1/5)

観測所名	高千穂										10 以上積算気温			247
日付	気温()			風向・風速(m/s)						降水量(mm)			日照 (h)	
	平均	最高	最低	平均	最多	最大	風向	瞬間	風向	日計	1時間	10分		
1	26.2	31.5	22.4	1.7	NNW	4.7	NW	9.1	NW	0.0	0.0	0.0	9.9	
2	26.3	<u>32.6</u>	21.7	1.2	NNW	3.2	SW	6.6	SW	0.0	0.0	0.0	7.2	
3	25.7	32.4	20.1	1.3	NNW	4.5	NW	8.7	NW	0.0	0.0	0.0	9.1	
4	23.8	25.9	22.1	2.8	NW	<u>7.3</u>	NW	<u>17.9</u>	SW	40.5	13.5	3.0	0.1	
5	26.0	30.6	23.1	2.6	NW	4.8	NW	10.9	NW	8.0	8.0	5.5	5.7	
6	21.8	23.3	<u>19.8</u>	0.8	NNW	4.4	NW	9.6	N	<u>101.0</u>	<u>31.5</u>	<u>11.5</u>	0.3	
7	22.7	26.2	21.2	0.5	NNW	2.6	NNW	6.2	N	57.5	20.0	7.0	0.1	
8	24.5	28.4	21.9	1.6	NNW	4.7	NW	9.1	NW	3.5	3.5	2.0	2.7	
9	24.7	27.6	22.5	2.2	NW	3.9	NW	8.4	NNW	8.0	4.0	1.5	2.2	
10	25.2	29.3	22.1	1.0	NW	3.3	NNW	5.0	NNW	0.0	0.0	0.0	0.1	
前半旬	25.6	30.6	21.9	1.9	NNW					48.5			32.0	
後半旬	23.8	27.0	21.5	1.2	NNW					170.0			5.4	
旬	24.7	28.8	21.7	1.6	NNW					218.5			37.4	
平年差/比	+0.9	-0.1	+1.6							148			79	

観測所名	古江										10 以上積算気温			256
日付	気温()			風向・風速(m/s)						降水量(mm)			日照 (h)	
	平均	最高	最低	平均	最多	最大	風向	瞬間	風向	日計	1時間	10分		
1	26.1	31.0	24.3	2.0	SSW	5.1	SSW	8.4	S	0.0	0.0	0.0	5.4	
2	26.5	30.6	23.4	1.8	S	4.3	S	7.0	S	1.5	1.0	1.0	10.4	
3	26.6	31.1	22.8	1.8	SSE	4.6	SSE	7.4	SSW	0.0	0.0	0.0	11.0	
4	25.6	30.2	23.8	2.3	S	<u>15.5</u>	S	<u>26.4</u>	S	14.5	4.5	1.5	0.5	
5	26.7	<u>32.9</u>	23.2	2.3	NNE	7.2	NNW	15.1	N	3.0	2.0	2.0	5.3	
6	23.2	25.2	<u>21.4</u>	1.4	NE	4.8	NNE	7.7	NNE	39.0	<u>11.0</u>	<u>4.5</u>	0.0	
7	23.8	25.3	22.9	0.8	SSE	3.1	NNE	4.9	SW	<u>43.0</u>	9.0	3.5	0.0	
8	25.4	29.2	23.3	1.2	S	3.8	S	5.7	S	0.0	0.0	0.0	3.0	
9	25.9	29.9	23.5	1.0	S	3.2	S	5.1	S	1.0	1.0	0.5	4.6	
10	26.0	29.4	23.7	1.1	S	3.1	SSE	4.6	S	0.0	0.0	0.0	0.6	
前半旬	26.3	31.2	23.5	2.0	S					19.0			32.6	
後半旬	24.9	27.8	23.0	1.1	S					83.0			8.2	
旬	25.6	29.5	23.2	1.6	S					102.0			40.8	
平年差/比	+0.8	+1.2	+1.3							109			76	

観測所名	鞍岡										10 以上積算気温			231
日付	気温()			風向・風速(m/s)						降水量(mm)			日照 (h)	
	平均	最高	最低	平均	最多	最大	風向	瞬間	風向	日計	1時間	10分		
1	23.9	30.2	19.9	0.8	ENE	2.6	NE	5.8	N	0.0	0.0	0.0	7.7	
2	24.3	<u>30.7</u>	20.0	0.7	E	1.9	ENE	5.2	NE	0.0	0.0	0.0	5.8	
3	24.0	30.2	18.7	0.9	SSW	2.2	SSW	7.5	WSW	0.0	0.0	0.0	7.4	
4	22.7	25.4	20.6	1.4	SSW	<u>5.8</u>	SSW	<u>16.0</u>	SSW	83.5	34.5	12.0	0.1	
5	24.1	28.8	21.3	1.0	SSW	2.7	NE	7.8	SSW	1.0	1.0	1.0	2.5	
6	20.8	23.4	<u>18.6</u>	0.8	WSW	3.3	NE	7.3	E	<u>85.0</u>	<u>35.0</u>	<u>16.5</u>	0.3	
7	21.9	26.5	20.0	0.7	WSW	2.2	NE	5.2	SW	72.5	27.0	7.0	0.6	
8	23.0	27.8	20.5	0.8	WSW	2.4	SSW	8.2	SSW	4.0	3.0	2.5	3.2	
9	22.7	25.8	20.4	0.9	NE	2.2	NE	5.5	NE	10.0	7.0	2.5	1.7	
10	23.4	27.1	20.1	0.7	ENE	1.8	SW	3.9	SW	0.0	0.0	0.0	1.8	
前半旬	23.8	29.1	20.1	1.0	SSW					84.5			23.5	
後半旬	22.4	26.1	19.9	0.8	ENE					171.5			7.6	
旬	23.1	27.6	20.0	0.9	WSW					256.0			31.1	
平年差/比	+0.9	+0.4	+1.9							162			74	

観測所名	延岡										10 以上積算気温			262
日付	気温()			風向・風速(m/s)						降水量(mm)			日照 (h)	
	平均	最高	最低	平均	最多	最大	風向	瞬間	風向	日計	1時間	10分		
1	26.7	29.6	24.8	1.7	E	4.2	E	6.6	E	0.0	0.0	0.0	9.2	
2	27.1	31.5	23.5	1.9	E	4.5	E	7.5	SSE	2.0	2.0	2.0	10.4	
3	28.0	33.4	22.8	2.1	WNW	5	S	7.3	SSE	0.0	0.0	0.0	12.0	
4	25.8	29.5	24.1	2.2	WSW	<u>11.6</u>	S	<u>18.7</u>	SSW	18.5	6.0	2.0	0.6	
5	27.0	<u>34.0</u>	23.3	1.9	W	5.1	ESE	7.6	E	0.0	0.0	0.0	4.6	
6	23.7	26.6	<u>21.6</u>	1.8	WSW	4.4	W	8.7	NNE	45.5	<u>18.0</u>	<u>7.5</u>	0.2	
7	24.1	26.8	23.1	1.1	NE	3.6	NNE	5.8	NNE	<u>45.5</u>	11.5	4.5	0.0	
8	26.0	30.5	23.4	1.7	W	4.2	E	6.0	ESE	0.0	0.0	0.0	5.9	
9	26.9	30.1	24.4	1.8	W	3.7	ESE	6.5	W	1.0	1.0	0.5	4.3	
10	26.5	29.6	24.6	1.3	E	3.4	E	5.0	E	0.0	0.0	0.0	0.4	
前半旬	26.9	31.6	23.7	2.0	W					20.5			36.8	
後半旬	25.4	28.7	23.4	1.5	W					92.0			10.8	
旬	26.2	30.2	23.6	1.8	W					112.5			47.6	
平年差/比	+1.1	+1.1	+1.7							113			84	

地域気象観測旬報

2017年7月1日～10日 宮崎県 (87)
(2/5)

観測所名	日向										10 以上積算気温			259
	気温()			風向・風速(m/s)						降水量(mm)			日照 (h)	
	平均	最高	最低	平均	最多	最大	風向	瞬間	風向	日計	1時間	10分		
1	26.4	31.0	24.1	0.8	ESE	2.9	ESE	6.3	E	2.0	2.0	1.0	7.4	
2	27.1	32.4	22.7	1.0	E	3.2	ESE	7.3	SE	0.0	0.0	0.0	12.2	
3	27.7	32.9	22.5	1.0	SW	3.3	SSW	6.9	WSW	0.0	0.0	0.0	11.0	
4	25.7	29.8	23.6	0.6	SW	<u>3.6</u>	ENE	<u>13.1</u>	W	15.0	9.0	2.5	0.1	
5	26.4	<u>34.7</u>	22.9	0.7	WSW	3	E	8.3	E	0.0	0.0	0.0	6.3	
6	23.5	25.8	<u>21.4</u>	0.9	WNW	3.3	WNW	6.5	W	<u>51.5</u>	<u>12.5</u>	4.5	0.1	
7	24.2	26.1	23.1	0.3	S	1.2	S	2.8	NE	19.0	7.0	<u>4.5</u>	0.0	
8	25.8	29.5	23.6	0.7	WNW	2.4	SE	4.9	SSE	2.5	2.0	1.0	4.1	
9	26.1	30.7	23.5	0.8	W	2.3	ESE	4.3	W	1.5	1.5	0.5	3.0	
10	26.1	30.1	23.9	0.7	W	2	S	4.8	W	0.0	0.0	0.0	0.3	
前半旬	26.7	32.2	23.2	0.8	WSW					17.0			37.0	
後半旬	25.1	28.4	23.1	0.7	W					74.5			7.5	
旬	25.9	30.3	23.1	0.8	WSW					91.5			44.5	
平年差/比	+0.6	+0.6	+1.3							95			76	

観測所名	神門										10 以上積算気温			253
	気温()			風向・風速(m/s)						降水量(mm)			日照 (h)	
	平均	最高	最低	平均	最多	最大	風向	瞬間	風向	日計	1時間	10分		
1	26.9	34.7	22.4	0.6	E	2.2	SSE	5.3	E	0.0	0.0	0.0	7.8	
2	27.1	<u>34.8</u>	21.3	0.7	SE	2.5	SSE	5.6	ESE	0.0	0.0	0.0	8.2	
3	27.1	34.2	20.6	0.5	NNW	2.3	N	5.7	N	0.0	0.0	0.0	8.8	
4	24.5	28.3	22.2	0.4	NNE	2.4	SSW	<u>8.6</u>	SSE	31.5	12.0	3.0	0.0	
5	26.8	32.9	21.8	0.6	SSW	<u>3.2</u>	S	7.2	NNE	0.0	0.0	0.0	6.1	
6	22.4	24.5	<u>20.3</u>	0.2	NW	1.9	SSE	4.6	S	<u>50.5</u>	<u>21.5</u>	<u>12.0</u>	0.0	
7	23.9	26.7	22.0	0.3	SSE	1.5	SSE	2.9	SE	12.5	6.5	3.5	0.0	
8	25.5	31.4	22.2	0.5	SSE	2.1	SSE	5.2	E	3.0	2.0	1.0	3.9	
9	24.2	30.4	21.8	0.4	SSE	1.3	SSE	2.8	NNE	5.5	3.5	1.0	1.0	
10	24.6	29.4	22.1	0.2	NNW	0.9	NNW	2.1	SSE	0.5	0.5	0.5	0.0	
前半旬	26.5	33.0	21.7	0.6	NNE					31.5			30.9	
後半旬	24.1	28.5	21.7	0.3	SSE					72.0			4.9	
旬	25.3	30.7	21.7	0.4	SSE					103.5			35.8	
平年差/比	+1.0	+0.7	+1.7							77			77	

観測所名	西米良										10 以上積算気温			253
	気温()			風向・風速(m/s)						降水量(mm)			日照 (h)	
	平均	最高	最低	平均	最多	最大	風向	瞬間	風向	日計	1時間	10分		
1	26.0	33.0	22.0	1.2	N	4.2	E	8.6	SW	0.0	0.0	0.0	8.8	
2	26.1	<u>33.2</u>	21.3	0.8	N	3	NE	6.1	NNE	0.0	0.0	0.0	5.8	
3	26.4	32.9	21.5	1.0	N	3.6	NE	6.9	NNE	0.0	0.0	0.0	4.7	
4	25.2	27.6	22.9	2.5	NE	<u>7.9</u>	NNE	<u>17.8</u>	ESE	40.0	10.5	4.0	0.0	
5	27.1	31.6	24.1	2.4	NE	5.3	NNE	12.4	ESE	0.5	0.5	0.5	3.7	
6	23.1	27.0	<u>20.7</u>	0.6	NE	5.1	NE	11.0	N	<u>67.5</u>	<u>30.5</u>	<u>13.5</u>	0.9	
7	24.2	27.7	22.2	0.6	N	3	NE	5.9	E	5.0	3.5	2.0	0.2	
8	24.7	29.4	22.8	0.8	N	3.9	ENE	7.8	ENE	21.5	11.5	4.0	1.8	
9	24.9	27.5	23.1	1.2	NNW	4.3	ENE	10.0	SE	7.0	3.5	1.5	0.0	
10	25.5	29.5	23.0	0.7	SSW	3.9	S	8.0	NNE	0.0	0.0	0.0	0.7	
前半旬	26.2	31.7	22.4	1.6	NE					40.5			23.0	
後半旬	24.5	28.2	22.4	0.8	N					101.0			3.6	
旬	25.3	29.9	22.4	1.2	NE					141.5			26.6	
平年差/比	+1.2	+0.3	+2.1							76			68	

観測所名	高鍋										10 以上積算気温			264
	気温()			風向・風速(m/s)						降水量(mm)			日照 (h)	
	平均	最高	最低	平均	最多	最大	風向	瞬間	風向	日計	1時間	10分		
1	26.8	31.1	23.9	1.5	ESE	3.3	ESE	5.9	S	16.5	<u>14.0</u>	<u>6.0</u>	9.6	
2	28.0	32.4	24.2	2.0	WSW	<u>4.6</u>	SE	8.0	SE	0.0	0.0	0.0	12.2	
3	28.7	<u>33.9</u>	24.0	1.9	W	3.8	SE	8.2	SE	0.0	0.0	0.0	11.3	
4	26.3	30.2	23.7	1.7	WSW	4.4	SSW	<u>11.7</u>	WSW	18.0	9.5	3.0	0.4	
5	27.4	33.6	22.9	1.6	WNW	4.5	WNW	8.1	WNW	0.0	0.0	0.0	7.0	
6	24.0	26.5	<u>21.2</u>	1.2	WSW	3.1	WSW	6.2	WSW	<u>43.0</u>	12.5	5.5	0.1	
7	24.3	26.9	23.1	0.7	ESE	1.9	SE	3.5	ESE	8.5	2.5	1.5	0.2	
8	26.0	28.6	23.8	1.5	WSW	3.5	W	7.5	W	5.0	4.5	1.0	1.6	
9	26.0	32.5	24.2	1.6	WSW	4.2	WNW	10.7	W	6.0	4.0	1.0	2.0	
10	26.8	31.1	24.0	1.2	WSW	2.6	WSW	5.8	WSW	0.0	0.0	0.0	0.2	
前半旬	27.4	32.2	23.7	1.7	WSW					34.5			40.5	
後半旬	25.4	29.1	23.3	1.2	WSW					62.5			4.1	
旬	26.4	30.7	23.5	1.5	WSW					97.0			44.6	
平年差/比	//	//	//							//			//	

地域気象観測旬報

2017年7月1日～10日 宮崎県 (87)
(3/5)

観測所名	加久藤										10 以上積算気温			258
	気温()			風向・風速(m/s)						降水量(mm)			日照 (h)	
	平均	最高	最低	平均	最多	最大	風向	瞬間	風向	日計	1時間	10分		
1	27.1	32.3	23.6	2.3	WSW	4.6	W	7.9	W	0.0	0.0	0.0	10.2	
2	26.7	32.3	23.6	2.0	WNW	5.7	SSW	9.4	SSW	8.0	8.0	4.0	6.9	
3	26.8	32.3	23.4	2.0	WNW	4	NW	7.4	SW	0.0	0.0	0.0	6.0	
4	25.2	27.5	23.5	3.2	W	9.1	W	14.9	WSW	56.0	15.5	9.0	0.3	
5	26.6	30.7	24.1	2.7	W	4.7	WSW	8.3	WNW	0.0	0.0	0.0	2.7	
6	23.9	29.7	21.1	1.7	NW	4	NNW	7.5	NNW	147.0	43.0	13.0	1.8	
7	25.2	28.1	23.5	1.3	NW	2.7	NW	7.3	S	31.5	11.0	6.0	0.4	
8	25.3	28.9	23.1	2.1	WNW	5.2	WNW	8.7	SW	46.5	23.0	9.0	2.0	
9	25.1	28.4	23.9	1.9	W	4.1	WNW	7.3	WNW	16.5	8.5	7.0	1.8	
10	26.1	29.5	23.8	2.0	WNW	4.2	W	7.2	W	0.0	0.0	0.0	0.2	
前半旬	26.5	31.0	23.6	2.4	W					64.0			26.1	
後半旬	25.1	28.9	23.1	1.8	NW					241.5			6.2	
旬	25.8	30.0	23.4	2.1	W					305.5			32.3	
平年差/比	+1.0	+0.5	+2.1							170			62	

観測所名	西都										10 以上積算気温			268
	気温()			風向・風速(m/s)						降水量(mm)			日照 (h)	
	平均	最高	最低	平均	最多	最大	風向	瞬間	風向	日計	1時間	10分		
1	27.7	33.1	23.9	1.8	W	5.4	ESE	7.9	ESE	24.0	22.0	10.0	10.1	
2	28.6	34.0	22.6	2.6	SW	5.8	SE	8.3	SE	0.0	0.0	0.0	12.3	
3	29.3	34.2	23.2	3.0	SW	6.1	SW	9.9	SW	0.0	0.0	0.0	12.0	
4	26.7	29.7	23.9	3.5	SW	7.7	SW	15.0	WSW	21.5	9.0	3.5	0.6	
5	28.1	34.3	24.1	3.2	WSW	5.8	W	10.1	WSW	0.0	0.0	0.0	9.0	
6	24.1	27.1	21.6	1.5	WSW	5.5	NNW	9.6	NNW	25.0	6.0	2.5	0.3	
7	24.8	28.3	23.3	1.0	ESE	3.8	SE	5.6	SE	17.0	11.5	4.0	0.2	
8	26.2	29.1	24.5	2.4	SW	6.8	SW	12.7	SW	7.5	4.0	1.0	2.4	
9	25.9	32.2	23.3	1.5	NW	5.9	NW	10.1	NW	5.5	3.0	1.0	1.8	
10	26.8	30.7	23.3	2.2	SW	5.4	SW	8.9	WSW	0.0	0.0	0.0	0.2	
前半旬	28.1	33.1	23.5	2.8	SW					45.5			44.0	
後半旬	25.6	29.5	23.2	1.7	SW					55.0			4.9	
旬	26.8	31.3	23.4	2.3	SW					100.5			48.9	
平年差/比	+0.8	+0.8	+1.3							90			90	

観測所名	小林										10 以上積算気温			260
	気温()			風向・風速(m/s)						降水量(mm)			日照 (h)	
	平均	最高	最低	平均	最多	最大	風向	瞬間	風向	日計	1時間	10分		
1	27.4	32.7	23.6	2.4	WNW	5.4	W	9.9	W	0.0	0.0	0.0	11.1	
2	27.4	33.1	23.2	2.2	NW	4.4	WNW	7.9	WNW	0.0	0.0	0.0	7.1	
3	27.4	33.7	22.7	1.7	NW	4.6	NNW	8.3	WNW	0.0	0.0	0.0	5.7	
4	25.5	28.3	23.6	3.0	WNW	7.7	W	17.1	WSW	41.0	18.5	6.0	2.0	
5	27.4	32.3	24.2	3.0	NW	6.2	W	11.0	W	0.5	0.5	0.5	8.0	
6	23.7	27.8	20.5	1.7	NW	7	NNE	11.7	NNE	79.0	29.0	9.0	1.6	
7	24.6	28.9	22.9	1.1	SSE	3.1	NNW	6.0	NNW	35.5	10.5	7.0	0.6	
8	25.0	27.7	23.5	1.8	WNW	5.1	WNW	8.6	WNW	31.0	9.5	4.5	0.9	
9	25.2	29.3	23.5	2.1	NW	4.1	NNW	8.7	NNW	29.5	16.5	6.5	2.5	
10	26.5	29.7	23.8	1.8	NW	3.5	NNW	6.4	WNW	0.0	0.0	0.0	0.4	
前半旬	27.0	32.0	23.5	2.5	WNW					41.5			33.9	
後半旬	25.0	28.7	22.8	1.7	NW					175.0			6.0	
旬	26.0	30.4	23.2	2.1	NW					216.5			39.9	
平年差/比	+0.6	+0.4	+1.2							140			84	

観測所名	宮崎										10 以上積算気温			279
	気温()			風向・風速(m/s)						降水量(mm)			日照 (h)	
	平均	最高	最低	平均	最多	最大	風向	瞬間	風向	日計	1時間	10分		
1	29.1	35.5	24.3	4.0	WSW	7.2	WSW	10.7	WSW	25.0	16.0	8.5	10.1	
2	29.9	35.4	25.2	3.7	WSW	6.7	WSW	10.8	WSW	0.0	0.0	0.0	11.9	
3	30.5	35.7	25.2	3.7	WSW	6.6	WSW	10.8	SW	0.0	0.0	0.0	12.6	
4	27.4	29.9	25.5	4.8	WSW	11.4	WSW	19.7	WSW	10.5	4.5	3.5	1.0	
5	28.8	34.0	25.8	4.7	W	7.9	W	11.3	W	0.0	0.0	0.0	6.8	
6	24.9	28.1	21.6	2.6	W	5.4	WSW	8.6	NE	22.5	8.0	3.5	0.2	
7	25.5	29.4	23.9	1.4	ESE	4	W	7.1	W	4.5	2.5	1.0	0.0	
8	26.7	29.8	24.6	3.1	WSW	6.1	WSW	9.3	W	19.0	15.5	6.5	2.2	
9	27.5	32.7	25.4	3.8	WSW	7.1	W	10.7	W	10.5	5.0	2.5	1.8	
10	28.5	31.8	25.5	3.4	WSW	6.1	WSW	9.5	WSW	0.0	0.0	0.0	0.0	
前半旬	29.1	34.1	25.2	4.2	WSW					35.5			42.4	
後半旬	26.6	30.4	24.2	2.9	WSW					56.5			4.2	
旬	27.9	32.2	24.7	3.5	WSW					92.0			46.6	
平年差/比	+1.4	+1.7	+1.6							83			80	

地域気象観測旬報

2017年7月1日～10日 宮崎県 (87)
(4/5)

観測所名	田野										10 以上積算気温			269
日付	気温()			風向・風速(m/s)						降水量(mm)			日照 (h)	
	平均	最高	最低	平均	最多	最大	風向	瞬間	風向	日計	1時間	10分		
1	27.7	33.5	23.3	2.7	WSW	6.3	SW	10.6	WSW	88.0	40.5	14.0	10.2	
2	28.7	34.5	24.9	2.5	W	4.9	SW	9.0	WNW	0.0	0.0	0.0	12.2	
3	28.7	34.0	23.0	2.4	WSW	5.5	SW	9.3	SW	0.0	0.0	0.0	10.4	
4	26.3	28.4	24.3	4.3	WSW	11.3	SW	20.6	SW	10.0	6.0	4.5	1.2	
5	28.0	32.4	24.5	3.5	WSW	6.9	SW	12.8	SW	0.0	0.0	0.0	8.4	
6	24.7	26.8	21.5	1.9	W	4.9	NNE	8.2	NE	15.0	10.0	4.0	0.2	
7	25.1	28.1	23.4	1.2	W	4	WSW	9.1	WSW	11.5	3.0	2.0	0.0	
8	25.8	28.8	23.6	2.1	WSW	4.3	WSW	8.5	W	26.5	10.5	4.0	1.1	
9	26.2	30.7	24.8	2.3	W	5.2	SW	8.7	SW	10.5	6.5	5.0	1.4	
10	27.4	30.9	25.2	2.4	WSW	4.1	WSW	8.4	WSW	0.0	0.0	0.0	0.3	
前半旬	27.9	32.6	24.0	3.1	WSW					98.0			42.4	
後半旬	25.8	29.1	23.7	2.0	W					63.5			3.0	
旬	26.9	30.8	23.9	2.5	WSW					161.5			45.4	
平年差/比	//	//	//							//			//	

観測所名	赤江										10 以上積算気温			273
日付	気温()			風向・風速(m/s)						降水量(mm)			日照 (h)	
	平均	最高	最低	平均	最多	最大	風向	瞬間	風向	日計	1時間	10分		
1	28.9	34.8	23.7	5.0	WSW	7.9	W	10.8	WSW	65.0	41.0	13.0		
2	28.0	32.3	25.3	4.2	SSE	8.6	SSE	11.3	SSE	0.0	0.0	0.0		
3	29.0	35.7	24.5	3.6	SE	7.8	SSE	10.8	SSE	0.0	0.0	0.0		
4	27.7	29.8	25.3	5.9	WSW	12.9	WSW	19.5	WSW	9.5	4.5	3.5		
5	29.0	34.1	25.4	6.3	WSW	9.4	WSW	13.4	WSW	0.0	0.0	0.0		
6	24.7	27.4	21.9	2.8	WSW	8.0	NNE	12.9	NNE	13.0	5.0	1.5		
7	24.9	28.7	23.3	1.6	WSW	4.8	W	7.2	W	10.5	4.0	4.0		
8	26.0	29.7	24.0	2.5	W	6.2	W	8.7	SW	8.0	5.5	2.5		
9	27.0	32.8	24.7	3.4	WSW	7.7	WSW	10.3	W	6.0	2.0	1.0		
10	27.8	32.2	24.3	2.5	SW	6.1	WSW	8.7	WSW	0.0	0.0	0.0		
前半旬	28.5	33.3	24.8	5.0	WSW					74.5				
後半旬	26.1	30.2	23.6	2.6	WSW					37.5				
旬	27.3	31.8	24.2	3.8	WSW					112.0				
平年差/比	+0.5	+1.1	+0.5							105				

観測所名	都城										10 以上積算気温			267
日付	気温()			風向・風速(m/s)						降水量(mm)			日照 (h)	
	平均	最高	最低	平均	最多	最大	風向	瞬間	風向	日計	1時間	10分		
1	27.4	32.9	24.0	2.1	SW	5.1	SW	9.4	SSW	29.0	27.0	13.0	8.5	
2	28.0	33.0	23.9	2.0	SSW	5	S	8.4	S	0.0	0.0	0.0	8.2	
3	28.6	34.2	23.4	2.3	SSW	5.6	SSW	9.2	S	0.0	0.0	0.0	11.4	
4	26.6	29.9	24.2	3.5	SW	8.4	SSW	16.2	SW	15.0	8.5	7.0	1.6	
5	28.1	32.7	25.3	2.3	WSW	4.6	WSW	11.2	SW	0.0	0.0	0.0	9.4	
6	25.2	28.3	21.9	2.1	S	5.2	SSW	9.3	SW	14.0	11.5	6.0	1.2	
7	25.5	28.4	24.0	1.6	SSW	4.4	NNE	8.0	SSW	33.0	11.5	7.0	0.3	
8	25.1	27.9	23.7	2.5	SSW	4.5	S	7.1	SSW	57.0	23.5	6.5	0.9	
9	25.5	29.0	23.7	1.7	SSW	3.6	SSW	6.4	WSW	57.5	29.0	8.0	0.6	
10	26.9	31.1	24.0	1.8	WSW	3.8	WSW	7.5	SSW	0.0	0.0	0.0	0.5	
前半旬	27.7	32.5	24.2	2.4	SW					44.0			39.1	
後半旬	25.6	28.9	23.5	1.9	SSW					161.5			3.5	
旬	26.7	30.7	23.8	2.2	SSW					205.5			42.6	
平年差/比	+1.0	+0.6	+1.4							148			84	

観測所名	油津										10 以上積算気温			273
日付	気温()			風向・風速(m/s)						降水量(mm)			日照 (h)	
	平均	最高	最低	平均	最多	最大	風向	瞬間	風向	日計	1時間	10分		
1	28.3	33.4	24.3	3.1	W	6.9	S	13.5	S	11.5	6.5	1.5	9.7	
2	27.8	32.1	24.2	2.6	WNW	5.6	S	9.7	S	0.0	0.0	0.0	11.8	
3	28.5	32.7	24.5	2.8	WNW	5.4	S	9.3	S	0.0	0.0	0.0	11.3	
4	28.1	30.2	24.8	5.1	WSW	9.8	WSW	16.2	WSW	20.0	19.5	8.5	0.8	
5	29.0	33.4	25.2	4.1	W	7.7	W	12.0	W	0.0	0.0	0.0	10.0	
6	25.5	28.0	23.2	1.9	WSW	4.5	NW	8.5	NW	8.5	6.0	3.0	0.7	
7	25.2	28.3	24.1	1.8	W	4.2	E	6.1	ENE	35.0	24.5	15.0	0.1	
8	25.5	27.8	23.9	2.2	W	7	WSW	11.3	WSW	8.5	2.5	1.0	0.9	
9	26.9	31.3	25.2	2.2	W	6.5	W	10.9	W	5.0	2.0	1.0	1.1	
10	27.7	30.4	24.6	2.4	W	5	WSW	7.8	WSW	0.0	0.0	0.0	0.6	
前半旬	28.3	32.4	24.6	3.5	W					31.5			43.6	
後半旬	26.2	29.2	24.2	2.1	W					57.0			3.4	
旬	27.3	30.8	24.4	2.8	W					88.5			47.0	
平年差/比	+0.9	+1.0	+0.8							88			86	

地域気象観測旬報

2017年7月1日～10日 宮崎県 (87)
(5/5)

観測所名	串間									10 以上積算気温			268
日付	気温()			風向・風速(m/s)						降水量(mm)			日照 (h)
	平均	最高	最低	平均	最多	最大	風向	瞬間	風向	日計	1時間	10分	
1	27.7	31.6	24.6	3.0	WSW	6.7	WSW	9.9	WSW	7.5	5.0	2.0	8.3
2	26.9	30.6	24.0	1.6	S	4.1	SSW	7.8	S	0.5	0.5	0.5	10.6
3	27.3	31.2	23.3	1.8	SSW	4.3	S	8.8	S	0.0	0.0	0.0	11.9
4	27.6	29.8	24.4	4.7	WSW	11	WSW	17.2	WSW	18.0	17.5	11.5	1.5
5	28.3	32.7	26.2	3.4	WSW	6.6	W	11.0	W	0.0	0.0	0.0	7.2
6	25.4	29.4	23.2	1.4	NE	4.2	NE	7.6	NE	6.5	4.5	3.5	0.6
7	25.9	30.3	23.7	1.2	NE	4.7	WSW	7.6	W	10.5	4.0	4.0	0.1
8	25.2	27.8	23.4	2.0	W	8.4	W	14.1	WSW	33.0	12.5	8.5	1.5
9	26.3	30.2	24.2	1.7	WSW	5.1	W	10.4	NW	61.5	30.0	14.5	1.2
10	27.5	31.6	23.8	2.1	WSW	5.3	WSW	8.5	WSW	0.0	0.0	0.0	1.5
前半旬	27.6	31.2	24.5	2.9	WSW					26.0			39.5
後半旬	26.1	29.9	23.7	1.7	WSW					111.5			4.9
旬	26.8	30.5	24.1	2.3	WSW					137.5			44.4
平年差/比	+1.0	+0.9	+1.4							128			79

地域雨量観測旬報

2017年7月1日～10日 宮崎県 (87)

(1/1)

観測所名	日之影				諸塚				北方				椎葉				都農				えびの			
	降水量(mm)				降水量(mm)				降水量(mm)				降水量(mm)				降水量(mm)				降水量(mm)			
	日計	平年比	最大1時間	最大10分間	日計	平年比	最大1時間	最大10分間	日計	平年比	最大1時間	最大10分間	日計	平年比	最大1時間	最大10分間	日計	平年比	最大1時間	最大10分間	日計	平年比	最大1時間	最大10分間
1	0.0		0.0	0.0	0.0		0.0	0.0	0.0		0.0	0.0	0.0		0.0	0.0	6.5		6.0	3.5	2.0		1.0	0.5
2	1.0		1.0	1.0	0.0		0.0	0.0	8.0		8.0	6.0	0.0		0.0	0.0	0.0		0.0	0.0	0.0		0.0	0.0
3	0.5		0.5	0.5	0.0		0.0	0.0	0.0		0.0	0.0	0.0		0.0	0.0	0.0		0.0	0.0	0.0		0.0	0.0
4	34.5		13.5	3.5	36.5		10.5	3.5	17.0		6.5	2.0	67.0		22.5	6.0	15.0		8.0	2.5	162.0		41.5	13.0
5	7.0		7.0	6.5	0.5		0.5	0.5	0.0		0.0	0.0	0.0		0.0	0.0	0.0		0.0	0.0	0.0		0.0	0.0
半旬計/最大	43.0	//	13.5	6.5	37.0	52	10.5	3.5	25.0	41	8.0	6.0	67.0	//	22.5	6.0	21.5	//	8.0	3.5	164.0	106	41.5	13.0
6	62.0		23.0	11.5	66.5		34.5	13.5	39.5		17.5	8.0	59.0		19.5	9.0	33.5		7.5	2.5	61.5		27.0	9.0
7	52.5		16.0	4.5	32.0		16.5	6.5	39.5		9.0	3.0	29.5		9.0	4.0	7.0		2.0	1.0	42.5		10.5	6.0
8	0.5		0.5	0.5	1.0		1.0	0.5	4.5		3.5	3.0	11.5		8.0	4.0	4.5		3.0	2.0	66.5		25.5	9.5
9	10.0		7.0	4.5	4.5		2.5	1.0	2.0		1.5	0.5	7.0		6.0	4.0	2.0		1.5	0.5	7.5		3.0	2.5
10	0.0		0.0	0.0	0.0		0.0	0.0	0.0		0.0	0.0	0.0		0.0	0.0	0.0		0.0	0.0	1.0		0.5	0.5
半旬計/最大	125.0	//	23.0	11.5	104.0	175	34.5	13.5	85.5	160	17.5	8.0	107.0	//	19.5	9.0	47.0	//	7.5	2.5	179.0	136	27.0	9.5
旬計	168.0	//			141.0	107			110.5	92			174.0	//			68.5	//			343.0	118		
旬最大	62.0		23.0	11.5	66.5		34.5	13.5	39.5		17.5	8.0	67.0		22.5	9.0	33.5		8.0	3.5	162.0		41.5	13.0
起日	6		6	6	6		6	6	7		6	6	4		4	6	6		4	1	4		4	4

観測所名	野尻				国富				深瀬															
	降水量(mm)				降水量(mm)				降水量(mm)				降水量(mm)				降水量(mm)							
	日計	平年比	最大1時間	最大10分間	日計	平年比	最大1時間	最大10分間	日計	平年比	最大1時間	最大10分間	日計	平年比	最大1時間	最大10分間	日計	平年比	最大1時間	最大10分間	日計	平年比	最大1時間	最大10分間
1	22.0		13.0	7.5	19.5		16.0	8.0	38.5		27.0	7.0												
2	0.0		0.0	0.0	0.0		0.0	0.0	0.0		0.0	0.0												
3	0.0		0.0	0.0	0.0		0.0	0.0	0.0		0.0	0.0												
4	26.5		10.0	5.5	17.0		7.0	2.5	27.0		18.0	12.0												
5	0.0		0.0	0.0	0.0		0.0	0.0	0.0		0.0	0.0												
半旬計/最大	48.5	66	13.0	7.5	36.5	51	16.0	8.0	65.5	80	27.0	12.0												
6	30.0		12.5	5.5	30.5		9.5	4.0	4.0		3.0	3.0												
7	12.0		4.5	4.0	4.0		2.0	1.0	63.5		42.5	13.0												
8	19.0		5.5	3.5	5.5		3.0	1.0	29.0		9.0	2.5												
9	14.5		7.0	3.5	16.0		10.0	5.0	13.0		7.5	6.5												
10	0.0		0.0	0.0	0.0		0.0	0.0	0.0		0.0	0.0												
半旬計/最大	75.5	135	12.5	5.5	56.0	96	10.0	5.0	109.5	169	42.5	13.0												
旬計	124.0	92			92.5	68			175.0	119														
旬最大	30.0		13.0	7.5	30.5		16.0	8.0	63.5		42.5	13.0												
起日	6		1	1	6		1	1	7		7	7												