

宮 崎 県 農 業 気 象 速 報

平成 29 年 6 月 下旬

宮 崎 地 方 気 象 台
平成 29 年 7 月 3 日

気 象 概 況

期間を通して、梅雨前線や気圧の谷、湿った空気の影響により雨や曇りの日が多く、特に 24 日と 25 日は、梅雨前線の影響を受けて日降水量が 100mm を超える大雨となった所があった。

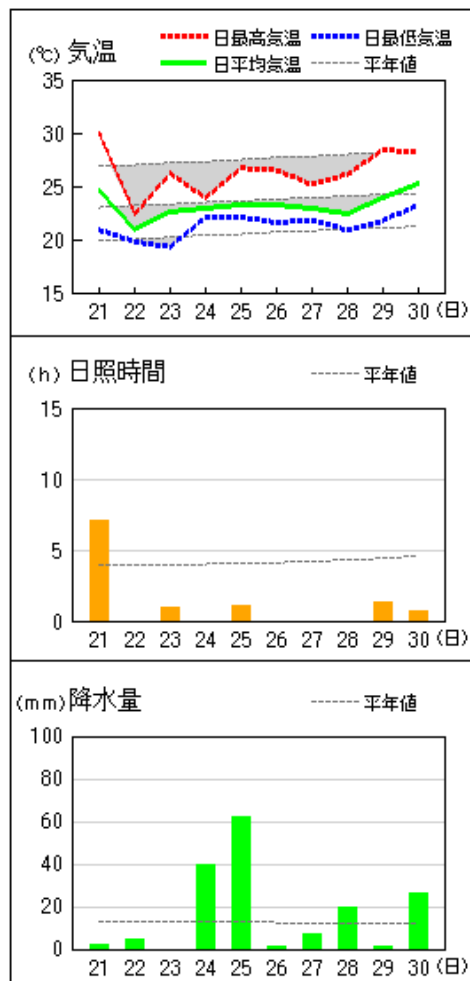
県内各地の旬平均気温は、平年差 -2.1 ~ -0.2 で平年より低く、古江、鞍岡、延岡、神門、西米良で平年並だった。旬降水量は、137.0 mm ~ 377.5mm (平年比 80% ~ 200%) で平年並で、諸塚、延岡、神門、深瀬、油津、串間で平年より多く、日向で平年よりかなり多かった。旬日照時間は、平年比 22% ~ 45% で平年よりかなり少なく、都城、油津で平年より少なかった。

宮崎市の旬平均気温は平年より低く、旬降水量は平年並で、旬日照時間は平年よりかなり少なかった。

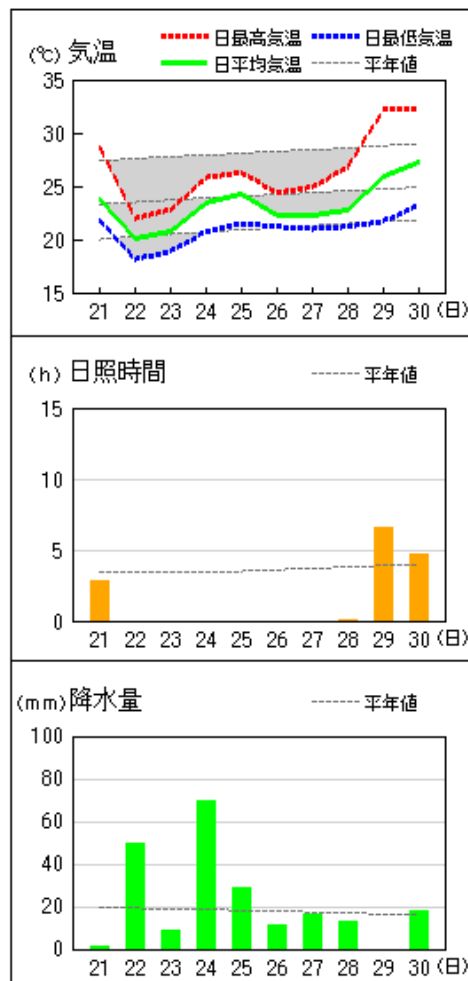
日々の天気概況	宮崎市の昼間の天気
21日 湿った空気の影響を受けた。	薄曇一時晴
22日 梅雨前線の影響を受けた。	雨時々曇
23日 梅雨前線の影響を受けた。	曇時々雨
24日 梅雨前線の影響を受けた。	曇後雨
25日 梅雨前線の影響を受けた。	雨時々曇
26日 梅雨前線の影響を受けた。	雨後時々曇
27日 気圧の谷や梅雨前線の影響を受けた。	雨時々曇
28日 気圧の谷や梅雨前線の影響を受けた。	曇時々雨
29日 はじめ梅雨前線の影響を受けたが、次第に高気圧に覆われた。	曇後晴
30日 湿った空気の影響を受けた。	曇、雷を伴う

地上気象 気象経過図：2017年06月21日-2017年06月30日

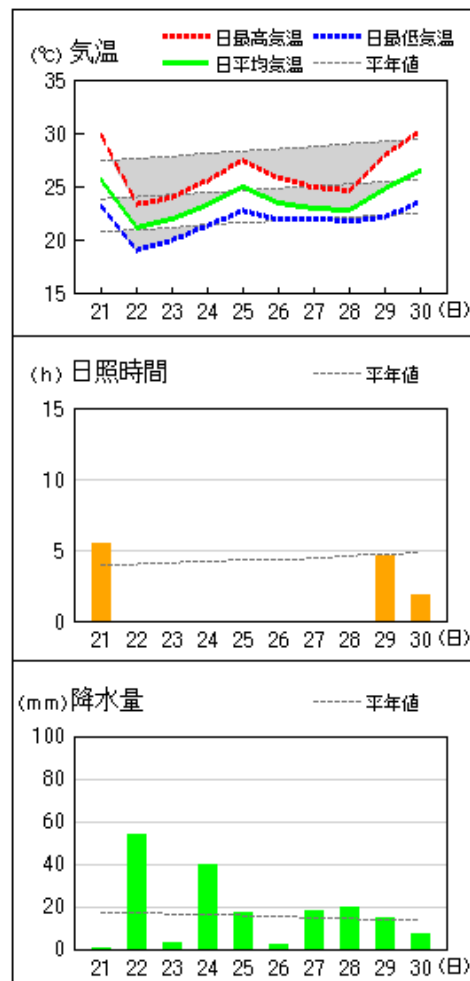
延岡



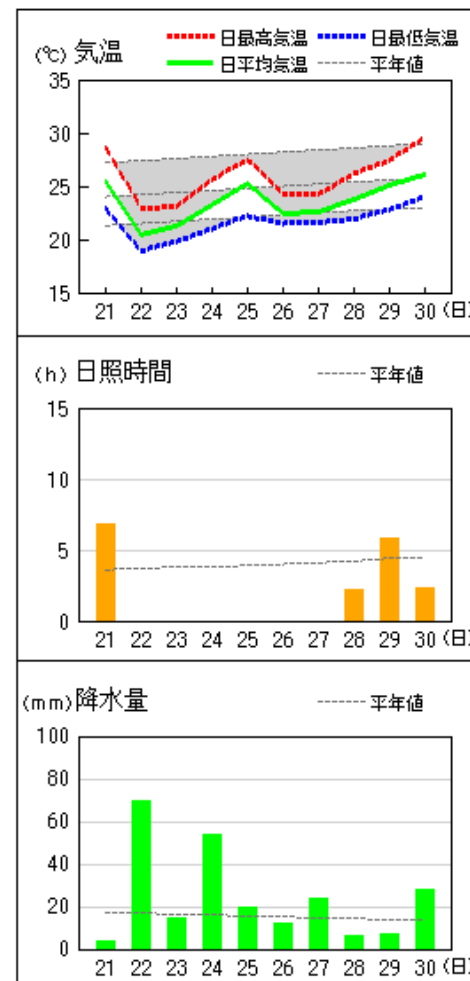
都城



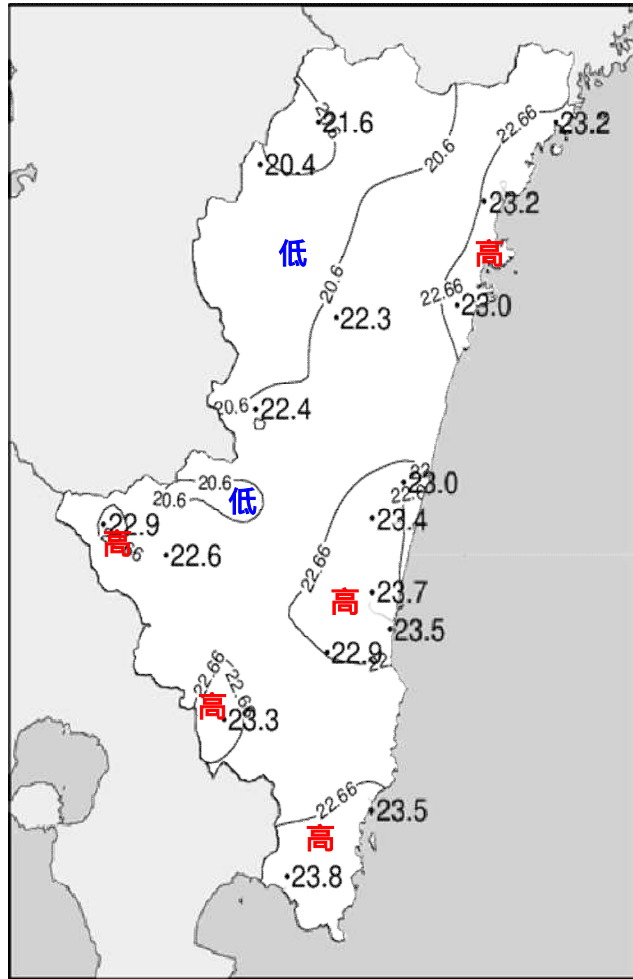
宮崎



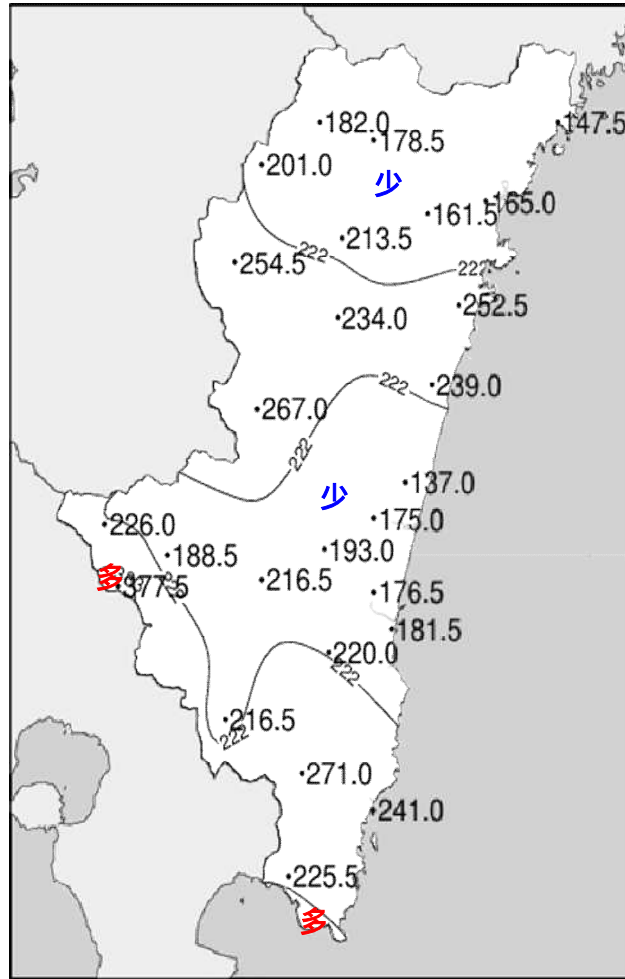
油津



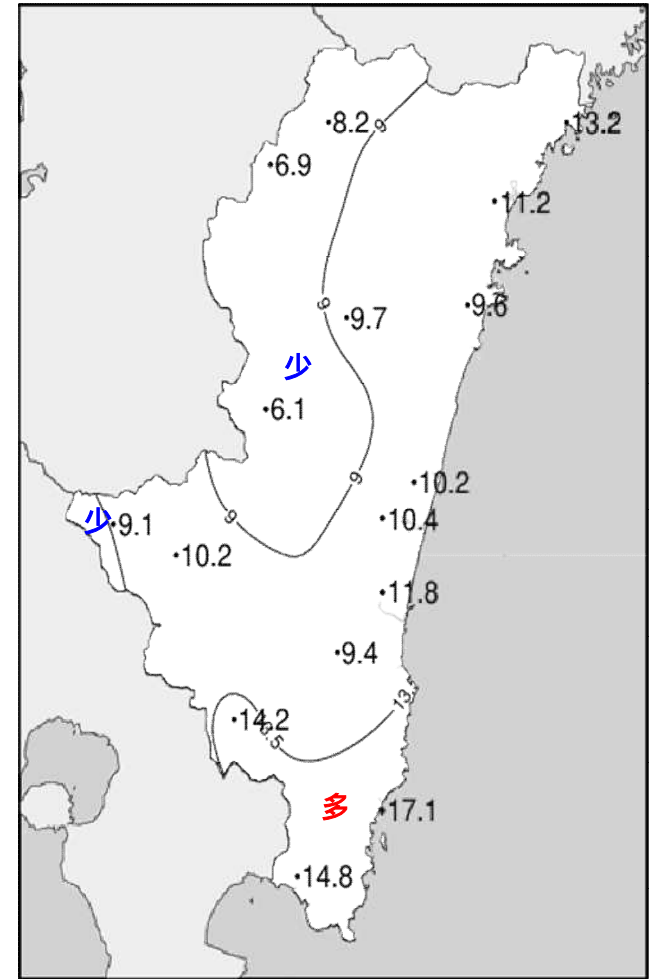
平成29年(2017年)6月下旬 気象分布図



2017年6月下旬気温観測値(°C)メッシュ平年値補正

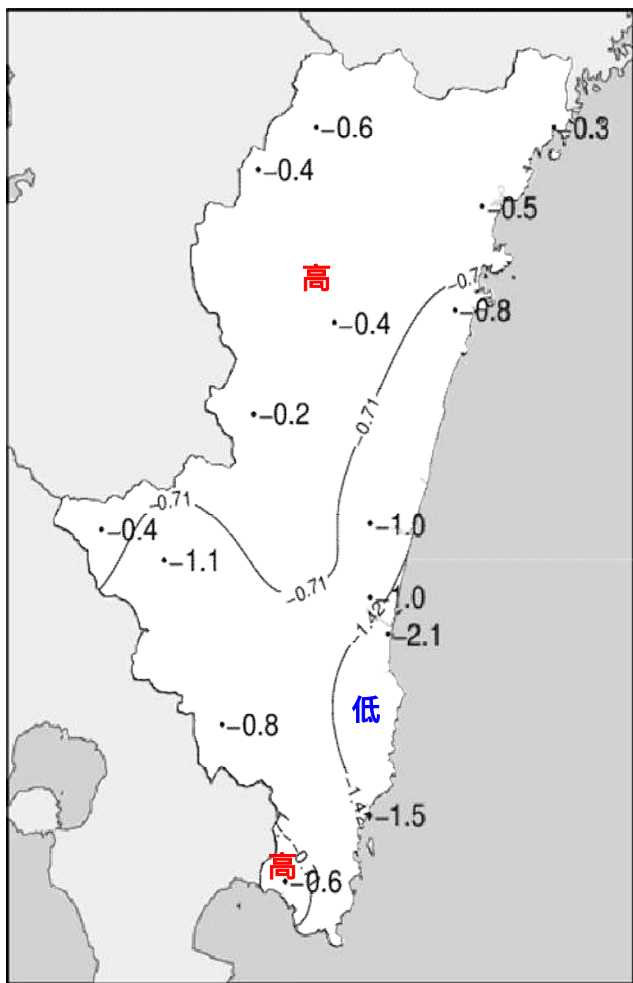


2017年6月下旬降水量観測値(ミリ)

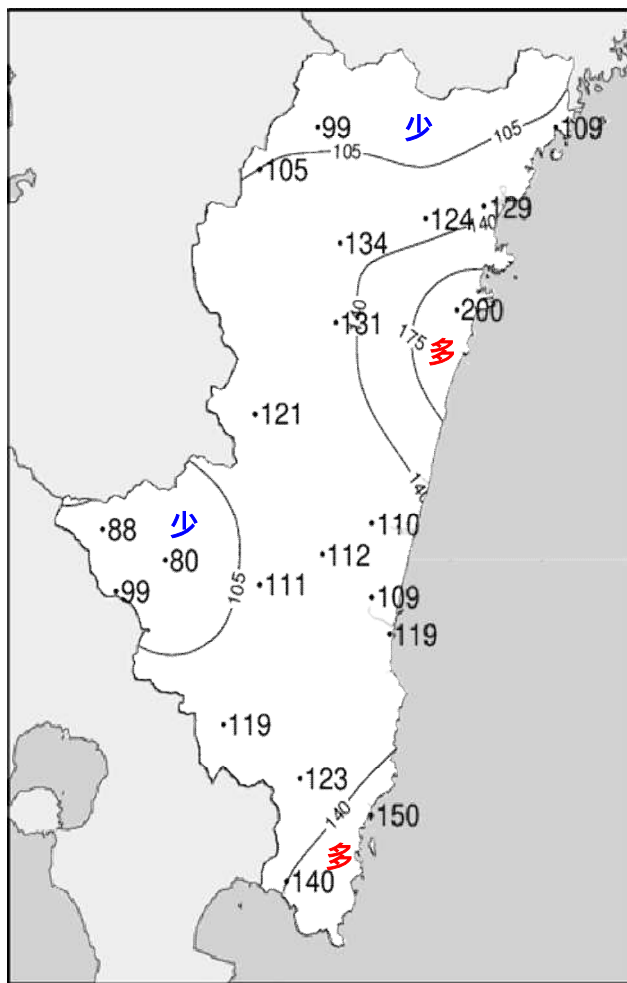


2017年6月下旬日照時間観測値(時間)

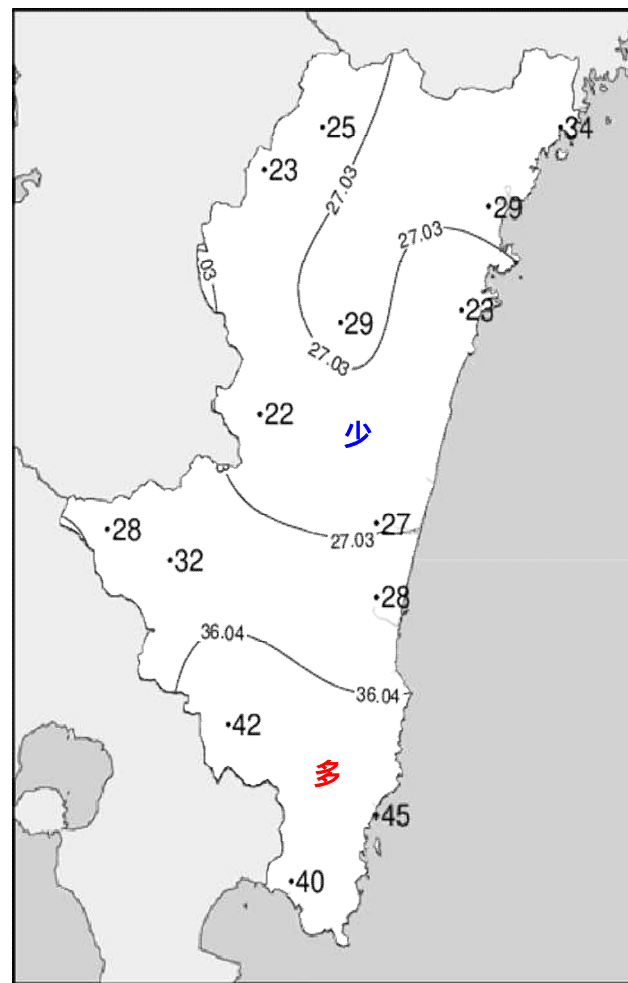
平成29年(2017年)6月下旬 気象分布図(平年差、平年比)



2017年6月下旬気温平年差(°C)



2017年6月下旬降水量平年比(%)



2017年6月下旬日照時間平年比(%)

地域気象観測旬報

2017年6月21日～30日 宮崎県 (87)
(1/5)

観測所名	高千穂										10 以上積算気温			216
日付	気温()			風向・風速(m/s)						降水量(mm)			日照 (h)	
	平均	最高	最低	平均	最多	最大	風向	瞬間	風向	日計	1時間	10分		
21	20.4	24.7	18.2	1.4	NNW	4.2	SW	9.9	S	5.5	2.5	1.0	1.4	
22	19.0	21.3	<u>17.6</u>	0.6	SSE	2.2	SSE	4.9	SSE	7.5	3.0	1.0	0.0	
23	21.1	25.7	17.9	1.0	SE	2.8	SE	6.1	SE	0.0	0.0	0.0	1.4	
24	21.3	23.0	19.9	0.8	NNW	5.8	NW	<u>11.2</u>	WSW	45.5	<u>20.0</u>	<u>6.0</u>	0.0	
25	22.2	26.1	20.3	1.4	NW	<u>6</u>	NW	10.4	NNW	<u>60.5</u>	17.5	5.5	0.9	
26	22.1	27.1	19.8	0.8	NNW	3	SSE	6.0	SSE	12.0	5.5	2.0	0.0	
27	21.6	24.8	20.2	0.7	SE	2.3	ESE	5.1	E	12.0	2.5	1.5	0.0	
28	21.1	24.1	19.4	0.9	SE	2.6	SE	6.4	SE	11.5	3.0	1.5	0.0	
29	23.0	27.8	20.2	1.0	SSE	3.2	SSE	6.0	ESE	7.0	4.5	3.0	2.0	
30	23.7	<u>27.9</u>	21.0	0.8	SE	3.6	SE	8.3	E	20.5	7.0	2.0	2.5	
前半旬	20.8	24.2	18.8	1.0	NW					119.0			3.7	
後半旬	22.3	26.3	20.1	0.8	SE					63.0			4.5	
旬	21.6	25.3	19.5	0.9	SE					182.0			8.2	
平年差/比	-0.6	-1.5	+0.6							99			25	

観測所名	古江										10 以上積算気温			232
日付	気温()			風向・風速(m/s)						降水量(mm)			日照 (h)	
	平均	最高	最低	平均	最多	最大	風向	瞬間	風向	日計	1時間	10分		
21	24.6	<u>30.9</u>	20.8	2.2	N	<u>7.3</u>	N	<u>12.8</u>	NE	2.0	2.0	0.5	7.0	
22	20.9	22.4	19.8	1.4	NNE	3.7	NNE	4.4	NNE	2.0	0.5	0.5	0.0	
23	22.5	25.7	<u>18.7</u>	2.0	N	3.9	S	5.2	S	0.0	0.0	0.0	2.0	
24	22.8	23.5	21.5	1.7	N	5.3	S	9.8	SSE	40.5	<u>23.0</u>	<u>8.0</u>	0.0	
25	23.2	26.4	21.9	1.3	NNE	4.3	NNE	6.1	N	<u>47.5</u>	11.5	3.5	1.6	
26	23.3	26.3	21.7	1.1	SSE	3.1	S	4.5	SSE	2.0	1.0	0.5	0.0	
27	22.8	24.7	21.9	1.0	S	3	S	4.2	S	5.5	1.5	0.5	0.0	
28	22.4	25.6	21.0	0.9	S	4	N	6.3	N	17.5	4.5	1.0	0.0	
29	24.3	27.5	22.2	1.2	SSE	4.2	SSE	5.6	SSE	2.5	2.5	0.5	2.5	
30	25.0	27.2	23.3	1.6	SSE	4.2	S	6.8	S	28.0	9.5	2.5	0.1	
前半旬	22.8	25.8	20.5	1.7	N					92.0			10.6	
後半旬	23.6	26.3	22.0	1.2	SSE					55.5			2.6	
旬	23.2	26.0	21.3	1.4	SSE					147.5			13.2	
平年差/比	-0.3	-1.0	+0.6							109			34	

観測所名	鞍岡										10 以上積算気温			204
日付	気温()			風向・風速(m/s)						降水量(mm)			日照 (h)	
	平均	最高	最低	平均	最多	最大	風向	瞬間	風向	日計	1時間	10分		
21	18.9	22.7	16.5	0.9	WSW	2.3	WSW	6.7	NE	7.5	2.5	1.0	0.9	
22	17.7	20.0	<u>15.3</u>	0.6	WSW	2.5	WSW	4.7	WSW	9.0	5.0	1.5	0.0	
23	20.1	24.7	16.4	0.8	SW	<u>3</u>	SSW	5.7	SSW	0.0	0.0	0.0	0.9	
24	20.7	22.8	19.0	0.7	ENE	2.4	ENE	<u>7.3</u>	NNE	39.5	15.0	5.0	0.0	
25	20.6	24.0	19.3	0.9	NE	2.6	ENE	5.4	ENE	<u>77.5</u>	<u>21.0</u>	<u>8.5</u>	0.4	
26	20.6	24.7	18.8	0.6	NE	1.9	E	3.8	E	4.0	2.0	0.5	0.0	
27	20.3	22.9	19.1	0.3	ENE	1.7	NE	2.8	NE	14.0	2.5	2.0	0.0	
28	20.3	22.8	18.3	0.3	NE	1.7	E	3.0	E	13.5	4.0	2.5	0.1	
29	22.1	<u>27.9</u>	19.4	0.6	ENE	1.9	ENE	4.5	NNE	9.0	6.0	4.5	2.8	
30	22.6	26.6	19.9	0.8	WSW	2.1	SW	4.6	SW	27.0	11.5	5.5	1.8	
前半旬	19.6	22.8	17.3	0.8	ENE					133.5			2.2	
後半旬	21.2	25.0	19.1	0.5	ENE					67.5			4.7	
旬	20.4	23.9	18.2	0.7	ENE					201.0			6.9	
平年差/比	-0.4	-1.6	+0.9							105			23	

観測所名	延岡										10 以上積算気温			232
日付	気温()			風向・風速(m/s)						降水量(mm)			日照 (h)	
	平均	最高	最低	平均	最多	最大	風向	瞬間	風向	日計	1時間	10分		
21	24.6	<u>29.9</u>	20.9	2.2	W	<u>6.7</u>	W	<u>12.9</u>	W	2.0	2.0	1.0	7.1	
22	21.0	22.4	19.8	1.3	W	3	ESE	4.9	E	5.0	2.5	1.0	0.0	
23	22.6	26.2	<u>19.3</u>	1.6	E	3.6	SE	5.6	SE	0.0	0.0	0.0	1.0	
24	22.9	23.9	22.1	1.4	W	4.4	SSE	8.1	S	39.5	<u>24.0</u>	<u>7.5</u>	0.0	
25	23.3	26.7	22.1	1.6	SW	3.6	SE	6.0	SE	<u>62.5</u>	16.5	5.5	1.1	
26	23.3	26.5	21.6	1.3	ESE	3.3	E	6.4	ESE	1.0	0.5	0.5	0.0	
27	22.9	25.2	21.8	1.0	ESE	2.8	SE	4.1	ESE	7.5	1.5	0.5	0.0	
28	22.5	26.1	20.9	1.3	W	3.3	E	5.7	E	20.0	5.5	1.5	0.0	
29	24.0	28.4	21.7	1.3	WNW	3.9	SE	6.5	SE	1.0	2.0	0.5	1.3	
30	25.2	28.2	23.3	1.4	S	3.8	S	6.1	S	26.5	11.5	5.0	0.7	
前半旬	22.9	25.8	20.8	1.6	W					109.0			9.2	
後半旬	23.6	26.9	21.9	1.3	W					56.0			2.0	
旬	23.2	26.4	21.4	1.4	W					165.0			11.2	
平年差/比	-0.5	-1.1	+0.8							129			29	

地域気象観測旬報

2017年6月21日～30日 宮崎県 (87)
(2/5)

観測所名	日向										10 以上積算気温			230
日付	気温()			風向・風速(m/s)						降水量(mm)			日照 (h)	
	平均	最高	最低	平均	最多	最大	風向	瞬間	風向	日計	1時間	10分		
21	24.2	<u>30.1</u>	20.9	0.9	W	<u>4.1</u>	NNW	<u>8.6</u>	N	1.0	3.5	1.0	6.7	
22	20.4	<u>21.9</u>	19.3	0.6	WSW	2.1	SE	4.5	E	13.0	5.0	2.0	0.0	
23	22.2	<u>25.4</u>	<u>19.0</u>	0.6	W	2.3	SE	4.3	E	0.0	0.0	0.0	0.1	
24	22.9	<u>25.5</u>	<u>21.6</u>	0.6	ESE	2.5	ESE	7.0	NW	40.5	29.0	12.0	0.2	
25	23.3	<u>27.5</u>	22.0	0.6	ESE	2.3	SE	5.0	SSE	78.5	26.5	9.0	1.6	
26	23.0	<u>25.4</u>	21.5	0.6	ESE	2.2	SE	4.7	SE	1.0	0.5	0.5	0.0	
27	22.7	<u>24.9</u>	21.5	0.4	ESE	1.9	ESE	3.3	E	7.0	1.5	0.5	0.0	
28	22.4	<u>24.9</u>	21.3	0.5	W	1.6	WNW	4.1	W	29.0	11.0	3.0	0.0	
29	23.8	<u>26.1</u>	21.6	0.6	W	2.2	SE	4.7	ESE	0.0	2.5	0.0	0.0	
30	24.9	<u>28.5</u>	23.1	0.5	W	2.2	S	5.9	SW	<u>82.5</u>	<u>40.5</u>	<u>14.5</u>	1.0	
前半旬	22.6	<u>26.1</u>	20.6	0.7	W					133.0			8.6	
後半旬	23.4	<u>26.0</u>	21.8	0.5	W					119.5			1.0	
旬	23.0	<u>26.0</u>	21.2	0.6	W					252.5			9.6	
平年差/比	-0.8	-2.1	+0.6							200			23	

観測所名	神門										10 以上積算気温			223
日付	気温()			風向・風速(m/s)						降水量(mm)			日照 (h)	
	平均	最高	最低	平均	最多	最大	風向	瞬間	風向	日計	1時間	10分		
21	23.0	<u>29.5</u>	18.6	0.5	N	<u>3.2</u>	N	<u>7.9</u>	N	3.0	2.5	0.5	5.7	
22	19.2	<u>20.9</u>	<u>17.7</u>	0.1	NW	1.1	SSE	2.9	SSE	13.0	8.0	2.0	0.0	
23	21.3	<u>24.3</u>	18.6	0.3	SSE	1.3	ESE	2.7	ESE	0.5	0.5	0.5	0.0	
24	22.3	<u>24.6</u>	20.5	0.2	SSE	1	NNW	3.4	ESE	44.5	<u>29.5</u>	<u>9.0</u>	0.0	
25	23.5	<u>29.1</u>	21.2	0.5	SSE	2	SSE	4.9	SW	<u>77.0</u>	<u>22.5</u>	<u>7.5</u>	0.7	
26	22.4	<u>26.7</u>	20.1	0.3	E	2.1	E	4.4	E	10.0	8.5	5.5	0.2	
27	21.9	<u>24.3</u>	20.7	0.1	WNW	1.2	ESE	2.4	E	15.5	4.0	1.5	0.0	
28	21.4	<u>24.0</u>	20.3	0.3	SSE	1.6	SSE	3.6	SSE	26.0	6.0	2.5	0.2	
29	23.9	<u>29.4</u>	20.2	0.4	SE	2.4	SSE	5.2	S	4.5	3.5	2.0	1.8	
30	24.3	<u>29.5</u>	22.5	0.2	SE	1.6	ESE	3.2	ESE	40.0	11.5	6.0	1.1	
前半旬	21.9	<u>25.7</u>	19.3	0.3	SSE					138.0			6.4	
後半旬	22.8	<u>26.8</u>	20.8	0.3	SE					96.0			3.3	
旬	22.3	<u>26.2</u>	20.0	0.3	SSE					234.0			9.7	
平年差/比	-0.4	-1.4	+1.0							131			29	

観測所名	西米良										10 以上積算気温			224
日付	気温()			風向・風速(m/s)						降水量(mm)			日照 (h)	
	平均	最高	最低	平均	最多	最大	風向	瞬間	風向	日計	1時間	10分		
21	22.0	<u>26.0</u>	19.4	1.1	NE	<u>5.2</u>	NE	<u>10.6</u>	NE	7.5	7.0	1.0	2.4	
22	19.7	<u>21.7</u>	<u>18.1</u>	0.5	WSW	2	NE	3.7	SW	14.0	5.0	2.0	0.0	
23	21.1	<u>23.4</u>	19.2	0.6	SW	3	SW	5.9	SW	1.0	0.5	0.5	0.0	
24	22.5	<u>25.0</u>	20.4	0.7	N	4.6	NE	9.0	NE	50.0	29.0	7.5	0.0	
25	23.8	<u>28.1</u>	20.9	1.3	NE	4.1	ENE	7.5	NE	<u>100.5</u>	<u>37.5</u>	<u>15.5</u>	0.5	
26	22.4	<u>26.6</u>	19.8	0.6	SW	2.8	SSW	4.4	SW	3.0	1.5	1.0	0.0	
27	21.8	<u>23.7</u>	20.8	0.4	SW	2.9	SW	4.5	SW	13.0	4.5	1.0	0.0	
28	22.0	<u>25.5</u>	20.0	0.7	SW	3.3	SW	5.7	SW	36.0	12.0	4.5	0.1	
29	24.2	<u>30.4</u>	20.8	0.5	NNW	2	NNE	4.3	WSW	0.5	1.0	0.5	2.0	
30	24.2	<u>27.4</u>	22.4	0.6	N	2.1	NNE	3.8	S	41.5	21.0	9.5	1.1	
前半旬	21.8	<u>24.8</u>	19.6	0.8	SW					173.0			2.9	
後半旬	22.9	<u>26.7</u>	20.8	0.6	SW					94.0			3.2	
旬	22.4	<u>25.8</u>	20.2	0.7	SW					267.0			6.1	
平年差/比	-0.2	-1.5	+0.9							121			22	

観測所名	高鍋										10 以上積算気温			230
日付	気温()			風向・風速(m/s)						降水量(mm)			日照 (h)	
	平均	最高	最低	平均	最多	最大	風向	瞬間	風向	日計	1時間	10分		
21	24.4	<u>29.3</u>	21.4	1.7	WSW	3.9	W	<u>8.1</u>	SW	0.5	6.0	0.5	5.5	
22	20.6	<u>22.4</u>	19.1	1.0	E	2.9	ESE	5.3	E	24.5	11.5	3.0	0.0	
23	21.6	<u>23.6</u>	<u>18.9</u>	0.9	E	2.5	E	4.4	E	0.0	0.0	0.0	0.0	
24	22.9	<u>24.6</u>	21.2	1.2	SSE	<u>4.1</u>	SSE	8.0	SSE	<u>30.0</u>	<u>12.0</u>	4.5	0.0	
25	23.4	<u>25.0</u>	22.1	1.0	ESE	2.4	E	5.0	SE	21.0	11.0	<u>5.0</u>	0.2	
26	23.0	<u>24.8</u>	21.7	0.8	SE	2.4	ESE	4.2	E	1.0	0.5	0.5	0.0	
27	22.4	<u>23.8</u>	21.4	0.5	NNW	1.6	SE	2.6	ENE	11.5	4.0	1.0	0.0	
28	22.3	<u>24.4</u>	21.1	0.8	NW	2.3	WNW	4.5	E	26.5	11.0	3.5	0.0	
29	24.4	<u>29.0</u>	21.8	1.0	NW	3.4	SE	5.4	SSE	0.0	0.5	0.0	3.3	
30	25.1	<u>27.6</u>	23.0	1.0	SE	2.5	SE	7.5	SW	22.0	10.5	3.5	1.2	
前半旬	22.6	<u>25.0</u>	20.5	1.2	E					76.0			5.7	
後半旬	23.4	<u>25.9</u>	21.8	0.8	SE					61.0			4.5	
旬	23.0	<u>25.5</u>	21.2	1.0	E					137.0			10.2	
平年差/比	//	//	//							//			//	

地域気象観測旬報

2017年6月21日～30日 宮崎県 (87)
(3/5)

観測所名	加久藤									10 以上積算気温			229
日付	気温()			風向・風速(m/s)						降水量(mm)			日照 (h)
	平均	最高	最低	平均	最多	最大	風向	瞬間	風向	日計	1時間	10分	
21	22.5	26.3	20.0	2.4	WNW	5.1	NNW	9.0	W	5.0	6.0	2.0	2.8
22	20.2	22.4	18.7	1.7	ENE	3.2	ENE	6.7	E	18.0	7.0	1.5	0.0
23	21.3	24.7	18.4	1.6	ENE	3.7	ENE	7.3	E	1.5	1.0	0.5	0.2
24	22.8	24.8	20.7	1.7	WNW	4.1	NW	8.5	W	64.5	41.0	10.0	0.0
25	23.7	27.2	21.4	2.6	WSW	8.6	WSW	15.9	WSW	41.0	13.5	5.5	0.3
26	22.7	25.8	20.9	1.0	WSW	2.8	SW	4.7	SW	2.5	0.5	0.5	0.0
27	22.2	24.2	21.2	0.7	ENE	2.1	ENE	4.0	ENE	15.0	3.0	1.0	0.0
28	22.7	26.8	20.5	1.3	E	3.4	E	6.7	E	38.0	18.0	6.5	0.4
29	25.3	31.4	21.5	1.4	E	3.8	WSW	7.0	SW	2.5	2.5	2.5	3.1
30	25.8	31.5	23.1	1.4	E	4.5	NW	8.5	SSW	38.0	17.5	11.0	2.3
前半旬	22.1	25.1	19.8	2.0	ENE					130.0			3.3
後半旬	23.7	27.9	21.4	1.2	E					96.0			5.8
旬	22.9	26.5	20.6	1.6	E					226.0			9.1
平年差/比	-0.4	-1.0	+0.4							88			28

観測所名	西都									10 以上積算気温			234
日付	気温()			風向・風速(m/s)						降水量(mm)			日照 (h)
	平均	最高	最低	平均	最多	最大	風向	瞬間	風向	日計	1時間	10分	
21	24.9	30.3	22.2	3.0	WSW	6.4	WSW	11.1	W	0.5	5.0	0.5	5.4
22	20.9	22.7	19.1	1.5	W	4	E	6.0	ESE	30.5	13.0	3.5	0.0
23	21.9	24.1	19.6	1.3	SE	3	E	4.5	E	0.5	0.5	0.5	0.0
24	23.2	25.1	21.2	1.9	SW	5.5	SSW	9.7	SSW	48.5	30.5	7.0	0.0
25	24.1	28.1	22.3	2.0	E	5.5	SW	8.5	SW	23.0	13.0	6.5	0.1
26	23.3	25.7	21.5	1.3	ESE	4	ESE	5.3	ESE	1.5	0.5	0.5	0.0
27	22.7	24.2	21.8	0.6	W	2.2	ESE	3.0	E	12.5	5.0	1.5	0.0
28	22.6	24.5	21.2	1.2	WNW	3.3	ESE	5.2	ENE	30.0	15.5	4.5	0.0
29	24.8	29.0	21.8	1.3	ESE	4.4	E	6.2	E	0.0	0.5	0.0	3.2
30	25.6	28.7	23.1	1.3	ESE	5.2	SSW	8.7	SSW	28.0	18.0	6.5	1.7
前半旬	23.0	26.1	20.9	1.9	SE					103.0			5.5
後半旬	23.8	26.4	21.9	1.1	ESE					72.0			4.9
旬	23.4	26.2	21.4	1.5	ESE					175.0			10.4
平年差/比	-1.0	-2.4	+0.5							110			27

観測所名	小林									10 以上積算気温			226
日付	気温()			風向・風速(m/s)						降水量(mm)			日照 (h)
	平均	最高	最低	平均	最多	最大	風向	瞬間	風向	日計	1時間	10分	
21	22.8	26.5	20.5	2.8	WNW	6.7	W	12.1	WNW	4.0	5.0	1.0	3.9
22	19.6	21.0	18.5	2.3	SSE	5	SSW	8.0	SSE	17.0	6.5	1.5	0.0
23	20.5	22.7	18.3	1.7	SSE	4	S	6.8	SE	1.5	1.0	0.5	0.0
24	22.3	24.1	20.5	1.7	SSE	4.5	SE	7.4	WNW	51.5	26.5	8.5	0.0
25	23.7	27.1	21.5	2.7	WNW	5.7	W	15.2	WNW	30.0	15.0	5.5	0.0
26	22.6	26.4	20.9	1.7	SE	3.9	WNW	5.6	ESE	1.0	0.5	0.5	0.0
27	21.7	23.0	21.0	1.1	S	2.9	SE	4.4	ESE	14.5	3.5	1.0	0.0
28	22.1	25.8	20.5	1.8	SSE	4.6	SE	6.9	SE	30.0	14.5	4.0	0.1
29	24.7	31.7	21.3	1.5	SE	4.5	SSE	7.6	SSE	3.0	2.5	2.0	2.8
30	25.6	30.5	23.1	1.9	ESE	4.8	SSE	7.7	SSE	36.0	19.0	8.0	3.4
前半旬	21.8	24.3	19.9	2.2	SSE					104.0			3.9
後半旬	23.3	27.5	21.4	1.6	SE					84.5			6.3
旬	22.6	25.9	20.6	1.9	SSE					188.5			10.2
平年差/比	-1.1	-1.9	-0.2							80			32

観測所名	宮崎									10 以上積算気温			237
日付	気温()			風向・風速(m/s)						降水量(mm)			日照 (h)
	平均	最高	最低	平均	最多	最大	風向	瞬間	風向	日計	1時間	10分	
21	25.6	29.7	23.1	4.6	W	9.5	W	14.3	WSW	0.5	9.5	0.5	5.4
22	21.1	23.3	19.0	2.0	E	4.2	E	6.0	E	53.5	25.5	5.5	0.0
23	21.9	23.9	19.9	1.4	E	4.3	ENE	5.9	NE	3.0	2.5	1.5	0.0
24	23.3	25.5	21.3	1.8	ESE	5.1	WSW	8.7	SSE	40.0	22.5	11.0	0.0
25	25.0	27.5	22.7	3.0	W	7.5	WSW	12.2	SW	17.5	9.0	5.5	0.0
26	23.5	25.8	21.9	1.9	WNW	4.2	ESE	5.6	ESE	2.5	1.0	0.5	0.0
27	23.0	24.9	22.0	1.1	NW	2.8	E	3.7	ESE	18.0	6.0	2.0	0.0
28	22.8	24.6	21.7	1.7	NW	4.7	NW	6.9	ENE	20.0	13.0	7.5	0.0
29	24.8	27.9	22.1	1.6	WNW	5.1	ESE	6.8	ESE	14.5	14.0	4.5	4.6
30	26.4	30.2	23.5	1.7	SE	4.9	NW	7.7	NW	7.0	6.0	3.5	1.8
前半旬	23.4	26.0	21.2	2.6	W					114.5			5.4
後半旬	24.1	26.7	22.2	1.6	WNW					62.0			6.4
旬	23.7	26.3	21.7	2.1	WNW					176.5			11.8
平年差/比	-1.0	-2.0	+0.1							109			28

地域気象観測旬報

2017年6月21日～30日 宮崎県 (87)
(4/5)

観測所名	田野										10 以上積算気温			229
日付	気温()			風向・風速(m/s)						降水量(mm)			日照 (h)	
	平均	最高	最低	平均	最多	最大	風向	瞬間	風向	日計	1時間	10分		
21	24.1	26.6	21.2	3.4	WSW	8	WSW	16.2	WSW	4.5	4.5	1.0	2.8	
22	19.7	21.7	17.6	1.3	E	3.4	ESE	6.1	NE	55.5	20.5	4.0	0.0	
23	20.6	22.6	18.8	0.9	ENE	3.2	NE	4.6	NE	12.0	5.0	2.0	0.0	
24	23.3	25.6	20.2	1.4	WSW	5.6	WSW	10.4	W	63.0	31.0	14.0	0.0	
25	24.7	26.8	22.1	3.1	W	7.2	WSW	14.9	SW	30.0	15.5	12.0	0.0	
26	22.7	25.3	21.1	1.2	NE	3.3	SW	4.9	SW	4.5	2.0	0.5	0.0	
27	22.2	24.3	21.1	0.9	ENE	2.3	NE	3.5	E	20.5	6.5	2.5	0.0	
28	21.9	22.9	21.3	1.2	E	2.7	E	4.7	E	15.0	9.0	5.5	0.0	
29	24.3	28.6	21.5	1.1	E	3.7	E	5.6	ESE	2.5	2.5	1.5	3.9	
30	25.9	30.2	23.3	1.4	WNW	4.1	N	6.2	NNE	12.5	10.5	6.0	2.7	
前半旬	22.5	24.7	20.0	2.0	WSW					165.0			2.8	
後半旬	23.4	26.3	21.7	1.2	ENE					55.0			6.6	
旬	22.9	25.5	20.8	1.6	WSW					220.0			9.4	
平年差/比	//	//	//							//			//	

観測所名	赤江										10 以上積算気温			235
日付	気温()			風向・風速(m/s)						降水量(mm)			日照 (h)	
	平均	最高	最低	平均	最多	最大	風向	瞬間	風向	日計	1時間	10分		
21	25.6	29.5	22.9	5.1	W	11.8	W	15.9	W	0.5	8.0	0.5		
22	20.9	23.5	18.7	2.3	NE	6.5	NE	8.7	NE	45.5	16.0	4.0		
23	21.5	23.8	19.8	1.5	W	3.9	NNE	5.7	NNE	6.0	3.5	1.5		
24	23.0	25.9	21.0	2.5	SSE	7.8	SSE	9.8	SSE	61.0	30.0	11.5		
25	25.1	27.9	23.1	3.7	W	8.4	WSW	11.8	W	25.0	13.0	8.0		
26	23.1	24.6	22.2	2.0	SSE	5.8	W	7.7	WSW	3.5	2.0	0.5		
27	22.7	24.3	21.9	1.2	NNE	2.4	NW	4.1	N	13.0	3.0	1.0		
28	22.8	24.5	21.9	1.9	NW	5.3	NE	7.7	N	19.5	15.5	6.5		
29	24.5	27.0	22.2	2.7	SSE	7.9	SSE	10.8	SSE	4.5	3.0	2.0		
30	25.8	28.2	23.7	3.7	SSE	8.8	SSE	11.3	SSE	3.0	2.0	0.5		
前半旬	23.2	26.1	21.1	3.0	W					138.0				
後半旬	23.8	25.7	22.4	2.3	SSE					43.5				
旬	23.5	25.9	21.7	2.7	SSE					181.5				
平年差/比	-2.1	-3.4	-0.8							119				

観測所名	都城										10 以上積算気温			233
日付	気温()			風向・風速(m/s)						降水量(mm)			日照 (h)	
	平均	最高	最低	平均	最多	最大	風向	瞬間	風向	日計	1時間	10分		
21	23.8	28.6	21.8	2.7	SSW	5.9	SW	11.5	NW	1.5	1.0	0.5	2.8	
22	20.1	22.0	18.1	2.1	NNE	5.1	NNE	8.0	N	50.0	19.0	4.0	0.0	
23	20.7	22.8	18.9	1.5	N	3.5	NNE	5.4	NNE	8.5	3.0	2.0	0.0	
24	23.4	25.8	20.7	1.8	SW	7.3	S	13.7	S	69.5	46.0	15.5	0.0	
25	24.2	26.3	21.5	2.8	SW	6	SW	13.2	WSW	28.5	15.0	11.5	0.0	
26	22.2	24.4	21.2	1.2	SW	2.9	SSW	5.0	S	11.0	3.5	1.0	0.0	
27	22.3	24.9	21.0	1.2	N	3	NNW	5.4	NNW	16.5	5.0	2.5	0.0	
28	22.7	26.8	21.2	1.6	N	3.8	NE	6.2	NNE	13.0	6.0	2.5	0.1	
29	25.9	32.2	21.7	1.9	SSW	5.1	S	8.0	S	0.0	0.0	0.0	6.6	
30	27.3	32.3	23.2	2.6	S	5.5	S	8.8	SSE	18.0	15.5	5.0	4.7	
前半旬	22.4	25.1	20.2	2.2	SW					158.0			2.8	
後半旬	24.1	28.1	21.7	1.7	SSW					58.5			11.4	
旬	23.3	26.6	20.9	1.9	SW					216.5			14.2	
平年差/比	-0.8	-1.5	-0.2							119			42	

観測所名	油津										10 以上積算気温			235
日付	気温()			風向・風速(m/s)						降水量(mm)			日照 (h)	
	平均	最高	最低	平均	最多	最大	風向	瞬間	風向	日計	1時間	10分		
21	25.4	28.6	22.9	5.5	W	10.1	W	16.3	WSW	4.0	40.0	1.5	6.8	
22	20.4	22.9	18.9	1.8	WNW	4.2	WNW	7.9	NE	70.0	18.5	4.5	0.0	
23	21.3	23.1	19.8	1.4	E	3.3	NE	6.4	NE	15.0	4.5	1.0	0.0	
24	23.2	25.6	21.0	1.8	W	6.8	WSW	12.8	WSW	54.0	37.0	15.5	0.0	
25	25.2	27.5	22.2	3.9	WSW	9.5	W	14.2	W	20.0	9.0	7.0	0.0	
26	22.4	24.2	21.5	1.5	WNW	4.0	WNW	5.1	WNW	12.5	2.5	1.0	0.0	
27	22.6	24.2	21.6	1.3	E	2.9	E	3.9	E	23.5	13.0	4.0	0.0	
28	23.7	26.2	21.9	1.7	ENE	4.8	E	6.6	E	6.5	4.5	2.0	2.2	
29	25.1	27.4	22.8	1.8	ESE	4.5	SSW	8.8	S	7.5	7.5	3.5	5.8	
30	26.1	29.6	24.0	1.9	S	4.7	W	8.2	W	28.0	20.5	11.0	2.3	
前半旬	23.1	25.5	21.0	2.9	W					163.0			6.8	
後半旬	24.0	26.3	22.4	1.6	E					78.0			10.3	
旬	23.5	25.9	21.7	2.3	W					241.0			17.1	
平年差/比	-1.5	-2.3	-0.6							150			45	

地域気象観測旬報

2017年6月21日～30日 宮崎県 (87)

(5/5)

観測所名	串間									10 以上積算気温			238
日付	気温()			風向・風速(m/s)						降水量(mm)			日照 (h)
	平均	最高	最低	平均	最多	最大	風向	瞬間	風向	日計	1時間	10分	
21	24.4	27.7	21.4	4.3	WSW	8.6	W	12.8	W	3.0	34.0	1.0	4.5
22	20.5	22.5	18.7	2.1	NE	6.3	NE	10.5	NE	63.5	14.0	3.0	0.0
23	21.9	24.8	19.7	2.1	NE	4.4	NE	7.4	ENE	21.0	6.0	2.0	0.1
24	24.0	26.4	21.5	1.9	WSW	7.8	WSW	12.8	W	48.5	34.0	14.0	0.0
25	24.8	27.0	21.7	3.4	WSW	9	WSW	14.4	W	6.5	4.5	3.0	0.0
26	22.5	24.3	21.6	0.7	SW	1.9	WSW	3.4	W	14.0	3.5	1.5	0.0
27	22.8	24.9	21.5	0.9	NE	2.5	ENE	4.0	NE	17.5	11.0	3.0	0.0
28	24.2	27.6	22.1	1.9	NE	5	NE	9.0	NE	10.5	9.0	3.0	1.5
29	25.9	30.1	23.0	1.6	NE	4	SSE	7.7	SSE	0.0	0.0	0.0	4.0
30	26.7	29.9	23.8	1.7	S	4.1	WSW	8.8	SSW	41.0	34.0	11.5	4.7
前半旬	23.1	25.7	20.6	2.8	WSW					142.5			4.6
後半旬	24.4	27.4	22.4	1.4	NE					83.0			10.2
旬	23.8	26.5	21.5	2.1	NE					225.5			14.8
平年差/比	-0.6	-1.5	0.0							140			40

地域雨量観測旬報

2017年6月21日～30日 宮崎県 (87)
(1/1)

観測所名	日之影				諸塚				北方				椎葉				都農				えびの			
	降水量(mm)				降水量(mm)				降水量(mm)				降水量(mm)				降水量(mm)				降水量(mm)			
	日計	平年比	最大1時間	最大10分間	日計	平年比	最大1時間	最大10分間	日計	平年比	最大1時間	最大10分間	日計	平年比	最大1時間	最大10分間	日計	平年比	最大1時間	最大10分間	日計	平年比	最大1時間	最大10分間
21	2.5		1.0	0.5	3.5		2.0	1.0	1.0		0.5	0.5	8.0		3.5	1.0	1.5		6.5	1.0	27.5		8.0	3.0
22	5.5		2.0	1.0	6.5		2.5	1.0	4.0		2.0	0.5	9.5		4.5	1.0	28.0		11.0	4.0	21.0		7.5	1.5
23	0.0		0.0	0.0	0.0		0.0	0.0	0.0		0.0	0.0	1.0		0.5	0.5	0.0		0.0	0.0	14.5		3.5	1.5
24	34.0		16.5	4.0	36.0		20.5	5.5	30.0		16.0	5.0	49.5		22.5	6.5	53.5		33.5	10.0	107.0		59.0	15.0
25	64.5		19.5	5.0	79.0		26.0	8.5	62.0		15.0	4.0	80.0		32.5	8.0	68.5		33.5	10.0	67.5		25.5	9.5
半旬計/最大	106.5	//	19.5	5.0	125.0	156	26.0	8.5	97.0	141	16.0	5.0	148.0	//	32.5	8.0	151.5	//	33.5	10.0	237.5	127	59.0	15.0
26	3.5		1.5	0.5	2.5		1.0	0.5	1.5		0.5	0.5	3.0		1.0	0.5	0.5		0.5	0.5	5.0		1.0	0.5
27	10.0		3.5	1.5	17.5		3.0	1.0	10.5		3.5	1.5	21.5		4.5	1.5	11.0		3.5	1.0	21.0		6.0	2.0
28	9.5		3.5	1.0	15.0		4.5	1.5	16.0		4.5	1.0	12.5		3.5	1.5	33.0		12.0	3.5	44.0		16.5	4.5
29	10.0		4.5	4.0	5.0		2.5	2.5	7.5		7.5	4.0	13.5		5.0	4.5	0.5		0.5	0.5	2.0		0.5	0.5
30	39.0		16.5	4.5	48.5		14.5	8.5	29.0		7.0	3.0	56.0		13.0	5.5	42.5		19.0	5.5	68.0		31.5	12.0
半旬計/最大	72.0	//	16.5	4.5	88.5	115	14.5	8.5	64.5	100	7.5	4.0	106.5	//	13.0	5.5	87.5	//	19.0	5.5	140.0	80	31.5	12.0
旬計	178.5	//			213.5	134			161.5	124			254.5	//			239.0	//			377.5	99		
旬最大	64.5		19.5	5.0	79.0		26.0	8.5	62.0		16.0	5.0	80.0		32.5	8.0	68.5		33.5	10.0	107.0		59.0	15.0
起日	25		25	25	25		25	30	25		24	24	25		25	25	25		25	25	24		24	24

観測所名	野尻				国富				深瀬															
	降水量(mm)				降水量(mm)				降水量(mm)				降水量(mm)				降水量(mm)							
	日計	平年比	最大1時間	最大10分間	日計	平年比	最大1時間	最大10分間	日計	平年比	最大1時間	最大10分間	日計	平年比	最大1時間	最大10分間	日計	平年比	最大1時間	最大10分間	日計	平年比	最大1時間	最大10分間
21	1.0		5.0	0.5	0.0		4.0	0.5	5.0		18.0	1.5												
22	35.0		15.0	4.0	31.5		13.0	3.0	61.0		17.0	4.0												
23	3.0		2.0	1.0	0.5		0.5	0.5	12.5		3.5	1.0												
24	58.5		36.0	11.0	55.0		35.5	10.5	63.5		25.0	11.5												
25	14.0		7.0	2.5	13.0		7.0	2.0	50.5		20.5	11.0												
半旬計/最大	111.5	116	36.0	11.0	100.0	115	35.5	10.5	192.5	169	25.0	11.5												
26	3.0		1.0	0.5	1.5		0.5	0.5	16.5		4.0	1.5												
27	14.0		6.0	2.0	13.0		6.0	1.5	25.0		7.5	3.5												
28	27.5		11.0	4.5	27.5		11.5	3.5	4.0		3.5	2.0												
29	0.5		0.5	0.5	0.0		0.5	0.0	19.0		16.5	8.0												
30	60.0		20.0	13.0	51.0		36.5	8.5	14.0		11.0	7.0												
半旬計/最大	105.0	119	20.0	13.0	93.0	116	36.5	8.5	78.5	80	16.5	8.0												
旬計	216.5	111			193.0	112			271.0	123														
旬最大	60.0		36.0	13.0	55.0		36.5	10.5	63.5		25.0	11.5												
起日	30		24	30	24		30	24	24		24	24												

地域気象観測月報(集計値)

宮崎県 (87)

2017年6月

1/1頁

観測所名	高千穂	古江	鞍岡	延岡	日向	神門	西米良	高鍋	加久藤	西都	小林	宮崎	田野	赤江	都城	油津	串間	
気	平均	20.1	21.8	18.8	22.0	21.7	20.8	20.9	21.4	21.6	21.9	21.6	22.6	21.8	22.4	22.3	22.4	22.3
	平年差	-0.7	-0.5	-0.8	-0.3	-0.8	-0.4	-0.4	//	-0.4	-0.9	-0.6	-0.5	//	-1	-0.3	-0.9	-0.5
	最高	31.2	30.9	28.1	29.9	30.1	31.7	31.0	29.3	31.6	30.3	31.7	30.2	31.6	30.1	32.3	31.8	32.8
	起日	19	21	16	21	21	19	19	21	16	21	29	30	19	2	30	2	2
	最低	9.9	13.2	9.0	14.2	13.3	10.2	11.9	12.9	12.5	13.6	13.2	15.8	14.1	15.9	14.9	16.1	14.4
	起日	6	3	10	3	3	6	5	5	4	5	9	5	3	3	9	13	3
	最高平均	26.2	26.1	24.6	26.5	26.4	27.3	26.9	25.5	27.3	26.3	26.7	26.5	26.3	25.9	27.5	26.2	26.7
	最高平年差	0.1	0.0	-0.1	0.0	-0.5	0.6	0.2	//	0.3	-1.0	-0.2	-0.3	//	-0.8	0.4	-0.4	-0.1
	最低平均	15.2	18.0	14.1	18.2	18.2	15.8	16.4	17.4	16.9	17.8	17.3	19.1	17.8	19.3	18.1	19.2	18.3
	最低平年差	-1.5	-1.1	-1.2	-0.6	-0.8	-1.0	-0.9	//	-1.0	-1.2	-1.2	-0.6	//	-1.1	-0.9	-1.2	-1.1
	積算気温	603	654	565	660	652	623	627	643	649	656	647	677	654	673	668	673	669
温	平均0 未満日数	0	0	0	0	0	0	0	0	0	0	0	0	0	0	0	0	0
	平均25 以上日数	0	1	0	1	0	0	0	1	2	1	1	3	1	3	2	4	2
	最高0 未満日数	0	0	0	0	0	0	0	0	0	0	0	0	0	0	0	0	0
	最高25 以上日数	20	24	14	26	24	22	22	18	23	22	22	21	18	17	24	19	20
	最高30 以上日数	3	1	0	0	1	6	6	0	9	1	7	2	4	1	8	1	2
	最高35 以上日数	0	0	0	0	0	0	0	0	0	0	0	0	0	0	0	0	0
	最低0 未満日数	0	0	0	0	0	0	0	0	0	0	0	0	0	0	0	0	0
	最低25 以上日数	0	0	0	0	0	0	0	0	0	0	0	0	0	0	0	0	0
日照	月計	145.1	161.5	131.8	167.5	156.5	136.1	113.5	144.7	139.4	147.2	139.1	146.4	139.2		139.9	137.9	138.0
	平年比	110	113	106	122	113	112	105	//	102	119	113	110	//		121	112	112
	0.1時間未満日数	6	6	5	6	6	5	7	8	7	7	9	10	10		8	9	9
風向・風速	平均風速	1.4	2.2	1.0	2.0	0.9	0.5	1.0	1.3	1.7	1.8	2.2	2.6	1.9	3.1	2.0	2.8	2.1
	最大風速	6	11.1	4.8	10.4	5	3.5	5.8	4.7	8.6	7.4	8.3	9.5	8	12.9	7.7	10.1	9
	最大風速風向	NW	S	SSW	E	ESE	SSE	ESE	E	WSW	SE	ESE	W	WSW	SE	SSW	W	WSW
	起日	25	20	7	20	20	5	2	5	25	20	20	21	21	20	20	21	25
	最大瞬間風速	13.3	19.5	13	18.4	15.5	8.1	13.2	9.2	15.9	13.2	15.2	14.3	16.2	15.9	14.1	16.6	16.4
	最大瞬間風速風向	ESE	S	SSW	E	S	SSE	SE	ESE	WSW	SE	WNW	WSW	WSW	W	S	SW	S
	起日	20	20	20	20	20	5	1	20	25	20	25	21	21	21	20	20	20
	最多風向	NNW)	N	WSW)	W	W	SSE	SW	NNW)	E	ESE	WNW)	WNW)	W	W	SSW	WNW)	NE
	10m/s以上日数	0	1	0	1	0	0	0	0	0	0	0	0	0	3	0	1	0
	15m/s以上日数	0	0	0	0	0	0	0	0	0	0	0	0	0	0	0	0	0
	20m/s以上日数	0	0	0	0	0	0	0	0	0	0	0	0	0	0	0	0	0
	30m/s以上日数	0	0	0	0	0	0	0	0	0	0	0	0	0	0	0	0	0
降水量	月計	241.5	304.5	261.0	287.5	390.0	329.5	405.0	320.5	395.5	351.0	364.0	363.0	451.5	373.5	456.0	524.0	517.0
	平年比	63	82	66	81	102	75	83	//	75	82	73	85	//	87	102	114	122
	最大日降水量	60.5	133.0	77.5	95.0	109.5	77.0	100.5	134.0	92.5	123.0	117.0	120.0	138.5	105.5	136.0	173.5	207.0
	起日	25	20	25	20	20	25	25	20	20	20	20	20	20	20	20	20	20
	最大1時間降水量	20.0	38.5	21.0	25.0	40.5	29.5	37.5	25.0	41.0	30.5	26.5	25.5	31.0	30.0	46.0	40.0	50.5
	起日 時分	24 18:41	20 19:27	25 08:04	20 18:32	30 04:56	24 19:05	25 07:46	20 17:29	24 18:58	24 20:10	24 19:30	22 07:10	24 20:17	24 20:26	24 20:04	21 00:04	20 18:24
	最大10分間降水量	6.0	10.0	8.5	7.5	14.5	9.0	15.5	5.0	11.0	7.0	8.5	11.0	14.0	11.5	15.5	15.5	14.0
	起日 時分	24 18:08	20 19:24	25 07:17	24 18:57	30 04:45	24 18:21	25 07:37	25 08:11	30 04:36	24 20:00	24 18:46	24 19:47	24 19:43	24 19:54	24 19:32	24 20:35	24 20:35
	1mm以上日数	13	12	13	13	12	13	13	11	14	10	14	12	13	12	12	13	13
	10mm以上日数	8	6	8	7	8	10	9	9	9	9	9	9	10	8	10	10	10
	30mm以上日数	3	3	2	3	4	4	6	2	7	4	6	4	6	5	5	5	6
	50mm以上日数	1	1	1	2	3	2	3	1	2	1	2	2	4	3	4	4	3
	70mm以上日数	0	1	1	1	3	1	2	1	1	1	1	1	1	1	1	2	1
	100mm以上日数	0	1	0	0	1	0	1	1	0	1	1	1	1	1	1	1	1

地域雨量観測月報(集計値)

宮崎県 (87)

2017年6月

1/1頁

観測所名	日之影	諸塚	北方	椎葉	都農	えびの	野尻	国富	深瀬
月計	234.5	296.5	243.0	361.5	420.5	648.5	401.0	373.0	612.5
平年比	//	75	65	//	//	76	88	85	105
最大日降水量	64.5	79.0	62.0	80.0	137.0	180.0	122.0	119.0	229.0
起日	25	25	25	25	20	20	20	20	20
最大1時間降水量	19.5	26.0	16.0	32.5	33.5	59.0	36.0	36.5	34.5
起日 時分	25 08:07	25 08:12	24 19:03	25 07:25	25 08:20	24 19:08	24 19:33	30 05:25	20 17:28
最大10分間降水量	5.0	8.5	5.0	8.0	10.0	15.0	13.0	10.5	11.5
起日 時分	25 07:48	30 12:27	24 18:38	25 07:21	25 08:10	24 18:38	30 10:14	24 19:34	24 20:07
1mm以上日数	13	13	13	14	11	15	12	10	13
10mm以上日数	7	8	8	9	9	11	9	9	11
30mm以上日数	3	4	3	5	5	7	5	5	6
50mm以上日数	1	2	2	3	3	4	3	3	5
70mm以上日数	0	1	0	1	1	2	1	1	1
100mm以上日数	0	0	0	0	1	2	1	1	1