

宮 崎 県 農 業 気 象 速 報

平成 29 年 6 月 中旬

宮 崎 地 方 気 象 台
平成 29 年 6 月 21 日

気 象 概 況

期間のはじめは、梅雨前線や気圧の谷、湿った空気の影響により雨や曇りの日が多く、期間の中頃と終わりは、高気圧に覆われて概ね晴の日が多かった。20日は、梅雨前線の影響を受け大気の状態が不安定となり、日降水量が100mmを超える大雨となった所があり、串間で日降水量207.0mmを観測し、6月の極値を更新した。

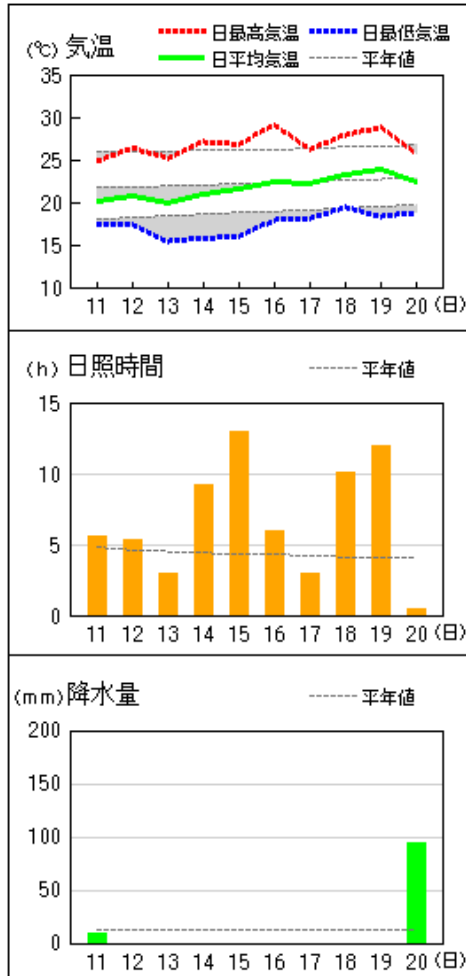
県内各地の旬平均気温は、平年差-1.5 ~ -0.5 で平年より低く、西都、油津、串間では平年よりかなり低かった。旬降水量は、37.5mm ~ 273.5mm (平年比31% ~ 155%) で平年並で、高千穂、鞍岡、諸塚、北方、神門では平年より少なく、都城、深瀬、油津、串間で平年より多かった。旬日照時間は、平年比124% ~ 156%で平年より多く、古江、延岡、日向では平年よりかなり多かった。

宮崎市の旬平均気温は平年より低く、旬降水量は平年並で、旬日照時間は平年より多かった。

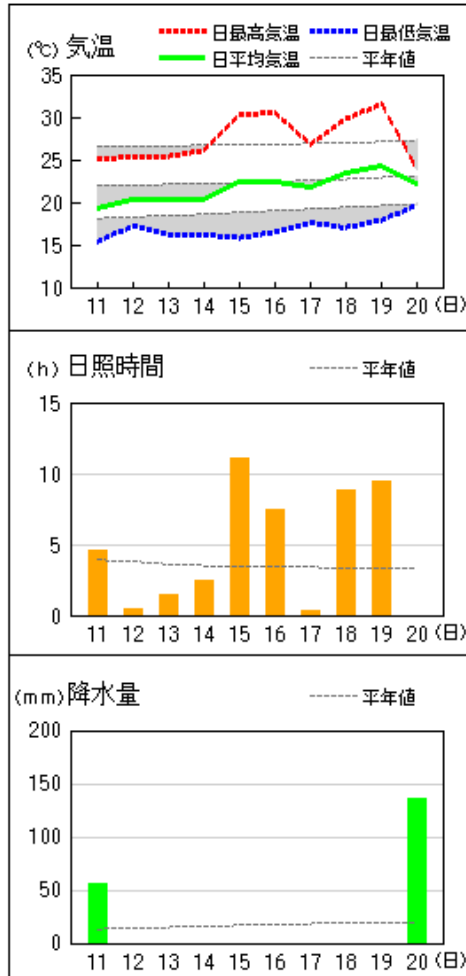
日々の天気概況	宮崎市の昼間の天気
11日 はじめ梅雨前線の影響を受けたが、次第に高気圧に覆われた。	大雨後晴時々曇
12日 気圧の谷や湿った空気の影響を受けた。	曇
13日 気圧の谷や湿った空気の影響を受けた。	薄曇
14日 気圧の谷や湿った空気の影響を受けた。	曇
15日 高気圧に覆われた。	晴
16日 はじめ気圧の谷の影響を受けたが、次第に高気圧に覆われた。	曇後晴
17日 気圧の谷の影響を受けた。	曇
18日 高気圧に覆われた。	晴
19日 高気圧に覆われた。	薄曇後時々晴
20日 梅雨前線の影響を受けた。	大雨時々曇

地上気象 気象経過図：2017年06月11日-2017年06月20日

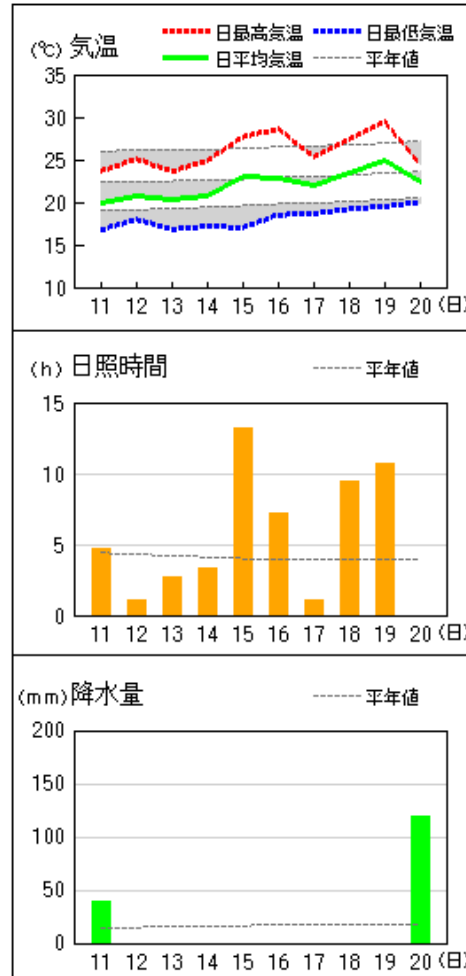
延岡



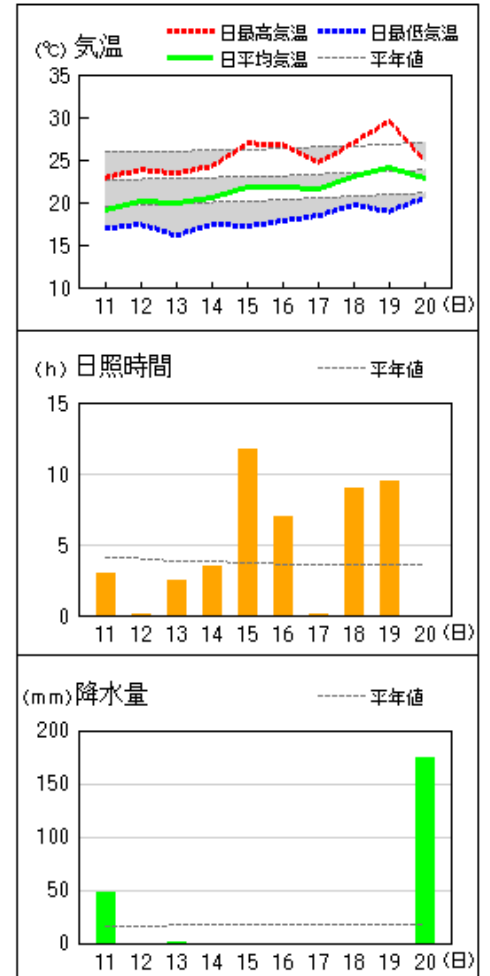
都城



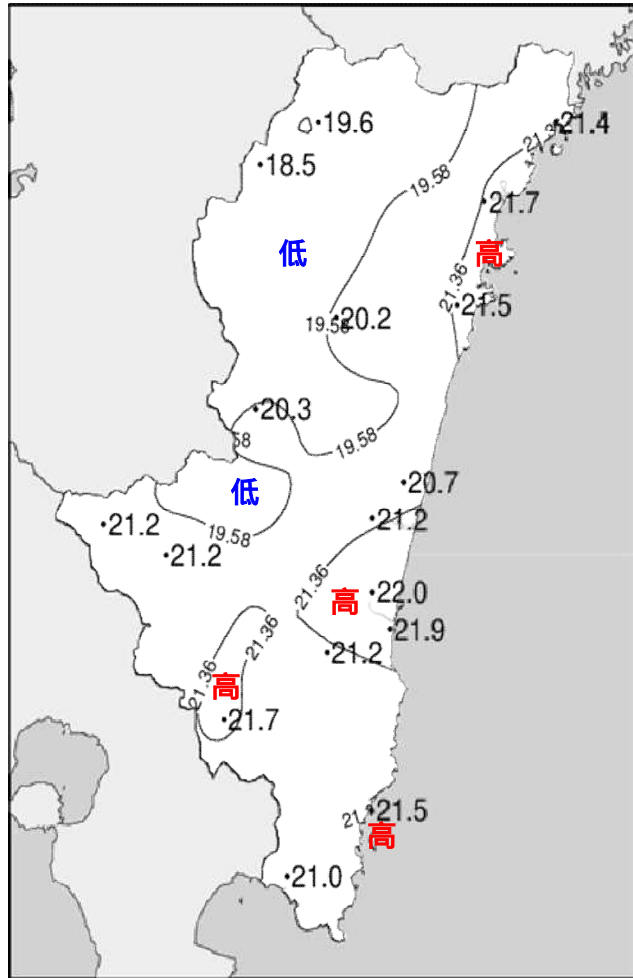
宮崎



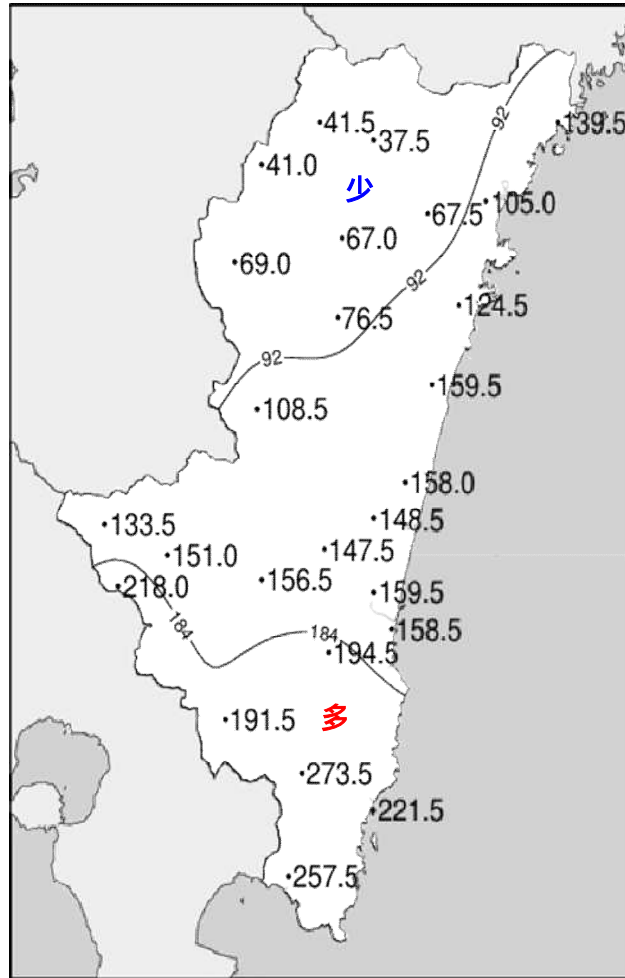
油津



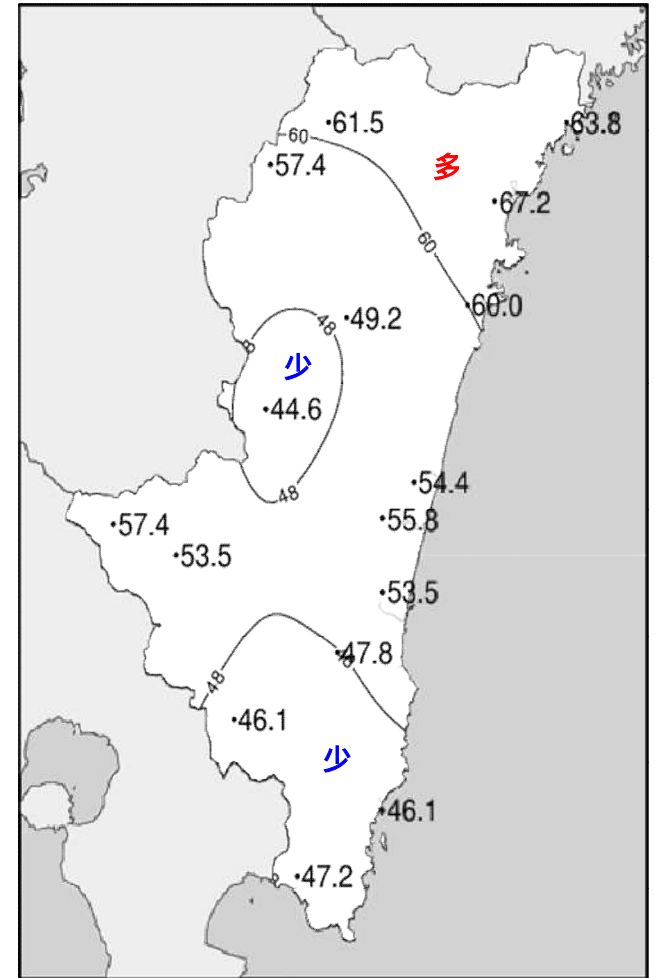
平成29年(2017年)6月中旬 気象分布図



2017年6月中旬気温観測値(°C)メッシュ平年値補正

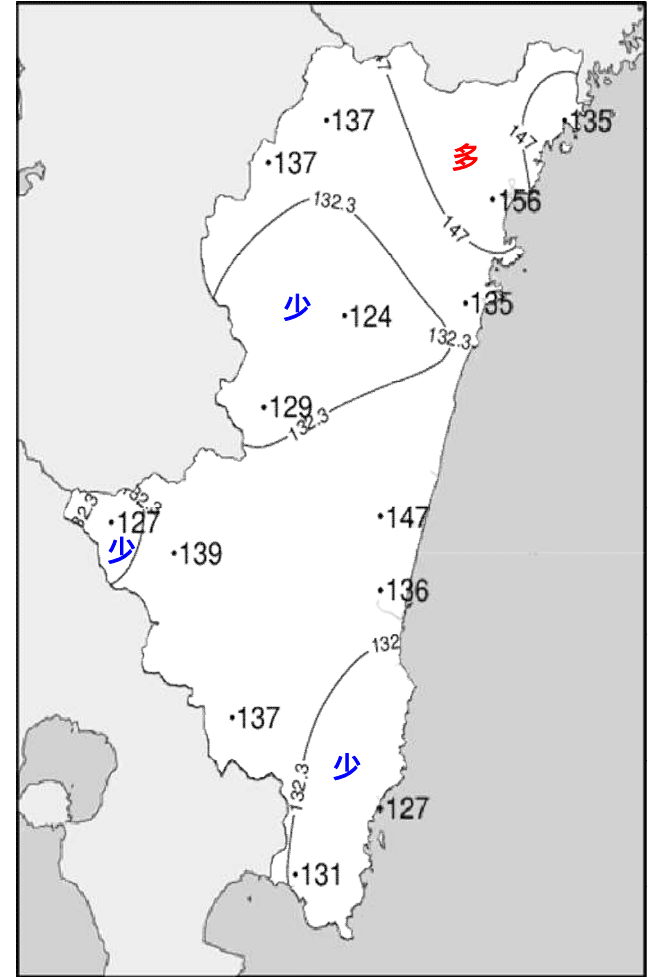
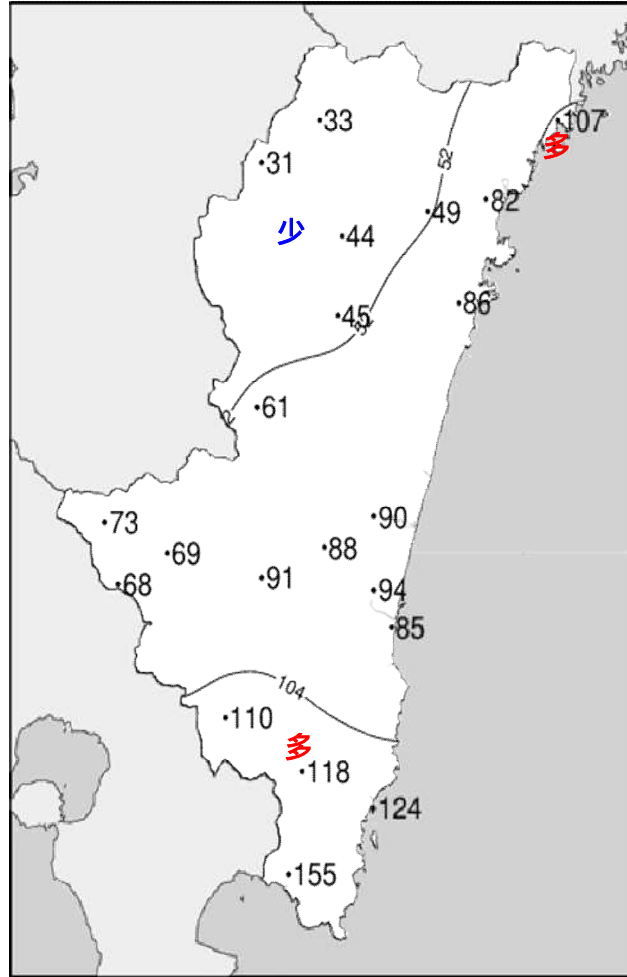
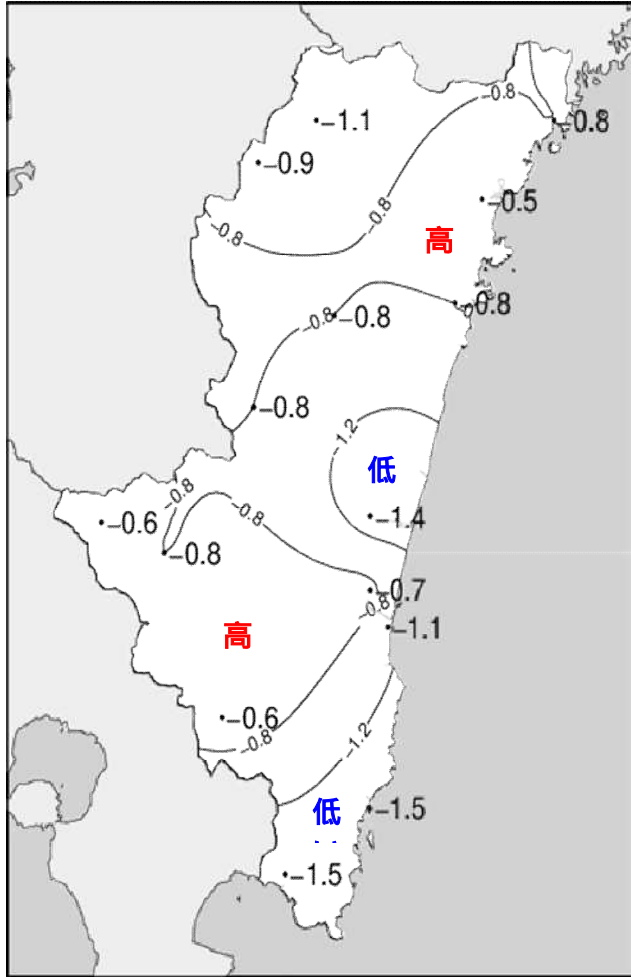


2017年6月中旬降水量観測値(ミリ)



2017年6月中旬日照時間観測値(時間)

平成29年(2017年)6月中旬 気象分布図(平年差、平年比)



地域気象観測旬報

2017年6月11日～20日 宮崎県 (87)
(1/5)

観測所名	高千穂									10 以上積算気温				196
日付	気温()			風向・風速(m/s)						降水量(mm)			日照 (h)	
	平均	最高	最低	平均	最多	最大	風向	瞬間	風向	日計	1時間	10分		
11	18.8	25.6	15.3	1.0	SSE	2.9	NNW	4.8	SE	8.5	2.0	0.5	5.3	
12	18.6	25.3	14.2	1.1	NNW	3.8	NW	6.3	NW	0.0	0.0	0.0	5.0	
13	17.1	24.3	11.6	1.1	NNW	2.8	SSE	5.6	SSE	0.0	0.0	0.0	2.3	
14	18.5	26.9	12.0	1.1	NNW	3.9	SSE	6.6	E	0.0	0.0	0.0	6.5	
15	20.3	29.3	11.2	1.6	NNW	4	SSE	8.0	SE	0.0	0.0	0.0	12.6	
16	20.8	30.4	13.6	1.1	SSE	3.6	NNW	6.2	SE	0.0	0.0	0.0	5.5	
17	20.0	26.4	14.3	1.2	SE	3.1	SSE	7.9	SE	0.0	0.0	0.0	2.3	
18	21.7	31.0	16.1	1.4	NNW	4.2	SE	7.8	ESE	0.0	0.0	0.0	10.1	
19	21.5	31.2	13.3	1.4	NNW	3.4	NNW	7.4	SE	0.0	0.0	0.0	11.4	
20	19.0	23.2	15.8	1.9	SE	5.1	SE	13.3	ESE	33.0	11.5	3.5	0.5	
前半旬	18.7	26.3	12.9	1.2	NNW					8.5			31.7	
後半旬	20.6	28.4	14.6	1.4	SE					33.0			29.8	
旬	19.6	27.4	13.7	1.3	NNW					41.5			61.5	
平年差/比	-1.1	+1.6	-3.1							33			137	

観測所名	古江									10 以上積算気温				214
日付	気温()			風向・風速(m/s)						降水量(mm)			日照 (h)	
	平均	最高	最低	平均	最多	最大	風向	瞬間	風向	日計	1時間	10分		
11	19.6	24.9	16.8	1.7	NNE	5.2	NE	7.8	NNE	6.5	3.0	1.0	5.5	
12	20.9	25.8	17.3	3.4	NNE	8.1	NNE	12.2	NNE	0.0	0.0	0.0	4.2	
13	20.0	25.6	16.9	3.0	NE	5.6	NNE	8.8	NNE	0.0	0.0	0.0	2.9	
14	20.0	25.0	15.4	2.8	N	5	N	6.4	N	0.0	0.0	0.0	9.9	
15	21.0	26.3	15.9	2.8	N	4.6	NNE	6.4	N	0.0	0.0	0.0	12.4	
16	21.6	27.3	16.8	2.0	NNE	5.8	NNE	7.4	NNE	0.0	0.0	0.0	6.0	
17	22.2	26.5	17.7	1.8	N	4.3	SSW	5.8	SSW	0.0	0.0	0.0	3.9	
18	23.1	27.1	19.3	2.4	NNE	4.2	S	6.7	S	0.0	0.0	0.0	6.7	
19	23.0	27.9	17.9	2.5	NNE	5.3	NNE	6.7	NNE	0.0	0.0	0.0	11.9	
20	22.5	25.8	19.2	3.6	S	11.1	S	19.5	S	133.0	38.5	10.0	0.4	
前半旬	20.3	25.5	16.5	2.7	N					6.5			34.9	
後半旬	22.5	26.9	18.2	2.5	NNE					133.0			28.9	
旬	21.4	26.2	17.3	2.6	NNE					139.5			63.8	
平年差/比	-0.8	+0.4	-1.7							107			135	

観測所名	鞍岡									10 以上積算気温				185
日付	気温()			風向・風速(m/s)						降水量(mm)			日照 (h)	
	平均	最高	最低	平均	最多	最大	風向	瞬間	風向	日計	1時間	10分		
11	17.3	23.1	13.9	1.2	WSW	2.7	SW	6.2	WSW	12.0	3.0	1.0	3.7	
12	17.3	23.3	13.4	0.8	NE	2.6	NE	5.9	NE	0.0	0.0	0.0	5.4	
13	16.7	23.3	12.4	0.9	WSW	2.1	NE	4.0	NE	0.0	0.0	0.0	2.3	
14	17.4	24.6	11.3	0.9	WSW	2.1	E	6.5	NE	0.0	0.0	0.0	5.2	
15	18.7	26.8	11.2	1.2	WSW	2.7	NE	7.2	ENE	0.0	0.0	0.0	11.6	
16	19.4	28.1	12.7	1.0	WSW	2.5	WSW	4.8	SW	0.0	0.0	0.0	5.8	
17	19.7	25.3	14.2	1.1	WSW	2.7	NE	4.9	NE	0.0	0.0	0.0	1.9	
18	20.0	27.6	14.2	1.0	W	2.8	ENE	5.9	E	0.0	0.0	0.0	9.8	
19	19.9	28.0	12.4	1.0	WSW	2.6	ENE	6.4	NE	0.0	0.0	0.0	11.1	
20	18.5	22.8	15.7	1.3	WSW	4.3	SW	13.0	SSW	29.0	7.0	2.0	0.6	
前半旬	17.5	24.2	12.4	1.0	WSW					12.0			28.2	
後半旬	19.5	26.4	13.8	1.1	WSW					29.0			29.2	
旬	18.5	25.3	13.1	1.0	WSW					41.0			57.4	
平年差/比	-0.9	+0.8	-2.0							31			137	

観測所名	延岡									10 以上積算気温				217
日付	気温()			風向・風速(m/s)						降水量(mm)			日照 (h)	
	平均	最高	最低	平均	最多	最大	風向	瞬間	風向	日計	1時間	10分		
11	20.1	24.8	17.3	1.8	W	3.6	ESE	6.0	E	10.0	3.5	1.0	5.6	
12	20.8	26.4	17.4	2.3	W	6.2	NE	10.0	NE	0.0	0.0	0.0	5.3	
13	19.8	25.2	15.4	1.9	W	3.6	W	5.8	SE	0.0	0.0	0.0	2.9	
14	20.9	27.1	15.8	2.1	W	5.2	E	7.3	E	0.0	0.0	0.0	9.2	
15	21.6	26.8	15.9	2.4	W	5.2	E	8.4	E	0.0	0.0	0.0	13.0	
16	22.4	29.1	17.9	2.1	W	6	E	8.5	E	0.0	0.0	0.0	5.9	
17	22.1	26.2	18.1	1.7	W	3.6	ESE	5.8	SE	0.0	0.0	0.0	2.9	
18	23.3	27.9	19.4	2.4	W	4.9	ESE	9.1	E	0.0	0.0	0.0	10.1	
19	23.8	28.8	18.3	2.2	W	5.2	E	8.0	E	0.0	0.0	0.0	11.9	
20	22.3	25.7	18.8	3.2	W	10.4	E	18.4	E	95.0	25.0	6.5	0.4	
前半旬	20.6	26.1	16.4	2.1	W					10.0			36.0	
後半旬	22.8	27.5	18.5	2.3	W					95.0			31.2	
旬	21.7	26.8	17.4	2.2	W					105.0			67.2	
平年差/比	-0.5	+0.6	-1.4							82			156	

地域気象観測旬報

2017年6月11日～20日 宮崎県 (87)
(2/5)

観測所名	日向									10 以上積算気温				215
	気温()			風向・風速(m/s)						降水量(mm)			日照 (h)	
	平均	最高	最低	平均	最多	最大	風向	瞬間	風向	日計	1時間	10分		
11	19.4	24.6	17.3	0.9	WSW	3	WNW	6.3	W	15.0	5.0	1.5	4.7	
12	20.2	26.5	16.8	0.7	WSW	2.1	SSW	5.9	NE	0.0	0.0	0.0	3.3	
13	19.6	24.6	16.3	0.9	W	1.9	W	4.1	NNE	0.0	0.0	0.0	2.3	
14	20.7	26.5	16.5	1.2	W	2.6	SW	6.1	SE	0.0	0.0	0.0	8.0	
15	21.9	27.8	16.6	1.4	W	3.3	ESE	6.6	E	0.0	0.0	0.0	12.9	
16	22.3	29.7	18.2	1.2	WNW	3	W	7.5	W	0.0	0.0	0.0	5.8	
17	21.8	26.4	17.5	0.7	SE	1.7	SE	3.8	SE	0.0	0.0	0.0	1.9	
18	23.1	28.0	19.6	1.3	W	3.4	ESE	7.8	SSE	0.0	0.0	0.0	9.7	
19	23.8	29.5	19.4	1.3	ESE	3.1	E	6.4	E	0.0	0.0	0.0	11.3	
20	21.9	25.1	18.3	1.3	ESE	5	ESE	15.5	S	109.5	28.0	6.0	0.1	
前半旬	20.4	26.0	16.7	1.0	W					15.0			31.2	
後半旬	22.6	27.7	18.6	1.2	ESE					109.5			28.8	
旬	21.5	26.9	17.7	1.1	W					124.5			60.0	
平年差/比	-0.8	+0.4	-1.2							86			135	

観測所名	神門									10 以上積算気温				202
	気温()			風向・風速(m/s)						降水量(mm)			日照 (h)	
	平均	最高	最低	平均	最多	最大	風向	瞬間	風向	日計	1時間	10分		
11	18.8	25.0	16.0	0.7	SSE	2.4	S	5.4	SSE	17.0	3.5	1.0	4.3	
12	19.3	27.6	15.8	0.5	SSE	1.9	SSE	4.0	S	0.0	0.0	0.0	3.2	
13	18.2	24.3	13.0	0.4	SE	2.1	SSE	3.9	SE	0.0	0.0	0.0	1.6	
14	19.2	26.6	13.7	0.5	SSE	2.4	SSE	5.0	S	0.0	0.0	0.0	4.4	
15	20.6	30.4	12.7	0.7	SSE	2.6	SSE	6.0	S	0.0	0.0	0.0	9.9	
16	21.2	31.2	14.1	0.5	SSE	2.7	SSE	5.3	SSE	0.0	0.0	0.0	5.8	
17	20.7	26.7	15.3	0.6	SSE	2.3	SE	4.4	SSE	0.0	0.0	0.0	2.0	
18	21.6	28.3	15.6	0.8	SSE	2.5	SE	5.3	S	0.0	0.0	0.0	7.4	
19	22.3	31.7	14.8	0.7	SSE	2.6	SSE	6.0	S	0.0	0.0	0.0	10.5	
20	19.6	24.2	15.9	0.3	SSE	1.8	SE	5.0	SSE	59.5	11.5	3.5	0.1	
前半旬	19.2	26.8	14.2	0.6	SSE					17.0			23.4	
後半旬	21.1	28.4	15.1	0.6	SSE					59.5			25.8	
旬	20.2	27.6	14.7	0.6	SSE					76.5			49.2	
平年差/比	-0.8	+1.2	-2.1							45			124	

観測所名	西米良									10 以上積算気温				203
	気温()			風向・風速(m/s)						降水量(mm)			日照 (h)	
	平均	最高	最低	平均	最多	最大	風向	瞬間	風向	日計	1時間	10分		
11	18.7	24.7	15.7	1.0	WSW	3.4	SSW	6.8	S	32.0	11.5	3.0	3.0	
12	19.2	26.8	15.7	1.0	N	3.3	SSW	6.3	SW	0.0	0.0	0.0	2.8	
13	18.5	24.2	13.2	0.9	N	2.7	SW	5.1	SSW	0.0	0.0	0.0	1.5	
14	19.5	26.6	14.5	1.0	SSW	3.5	SW	5.9	SW	0.0	0.0	0.0	4.7	
15	20.7	30.1	13.3	1.2	N	4.5	WSW	7.7	NNE	0.0	0.0	0.0	8.5	
16	21.0	30.7	14.8	0.8	NNW	2.8	SW	4.9	SW	0.0	0.0	0.0	4.8	
17	20.9	26.2	15.4	1.0	SW	3.5	SSW	6.6	SSW	0.0	0.0	0.0	1.9	
18	22.0	29.1	16.3	1.3	SW	4.5	SW	8.6	S	0.0	0.0	0.0	7.8	
19	22.7	31.0	15.8	1.3	NNW	3.4	ENE	6.8	E	0.0	0.0	0.0	9.6	
20	19.8	23.3	16.4	0.8	WSW	3.3	W	8.0	WSW	76.5	13.5	4.5	0.0	
前半旬	19.3	26.5	14.5	1.0	N					32.0			20.5	
後半旬	21.3	28.1	15.7	1.0	SW					76.5			24.1	
旬	20.3	27.3	15.1	1.0	SW					108.5			44.6	
平年差/比	-0.8	+1.0	-2.2							61			129	

観測所名	高鍋									10 以上積算気温				207
	気温()			風向・風速(m/s)						降水量(mm)			日照 (h)	
	平均	最高	最低	平均	最多	最大	風向	瞬間	風向	日計	1時間	10分		
11	19.1	23.7	16.4	1.2	NNW	3.5	ESE	6.5	ESE	24.0	9.5	2.5	4.6	
12	19.6	25.2	16.2	1.1	NNW	3.2	E	5.5	E	0.0	0.0	0.0	2.7	
13	19.1	23.4	14.7	1.2	NNW	2.8	ESE	5.0	E	0.0	0.0	0.0	3.1	
14	19.7	24.4	15.3	1.2	NNW	2.7	ESE	4.9	ESE	0.0	0.0	0.0	4.7	
15	20.8	26.3	14.5	1.5	SE	3.6	ESE	6.2	SE	0.0	0.0	0.0	12.8	
16	21.1	27.8	15.7	1.3	NNW	3.5	SE	5.6	S	0.0	0.0	0.0	6.4	
17	20.8	24.5	16.2	1.2	N	3	ESE	5.2	ESE	0.0	0.0	0.0	1.2	
18	22.2	26.9	17.4	1.6	NNW	3.7	E	6.0	E	0.0	0.0	0.0	8.7	
19	23.2	27.8	17.0	1.3	ESE	3.6	E	5.6	ESE	0.0	0.0	0.0	10.2	
20	21.7	24.2	17.2	1.8	ESE	4.5	SSE	9.2	ESE	134.0	25.0	5.0	0.0	
前半旬	19.7	24.6	15.4	1.2	NNW					24.0			27.9	
後半旬	21.8	26.2	16.7	1.4	NNW					134.0			26.5	
旬	20.7	25.4	16.1	1.3	NNW					158.0			54.4	
平年差/比	//	//	//							//			//	

地域気象観測旬報

2017年6月11日～20日 宮崎県 (87)
(3/5)

観測所名	加久藤										10 以上積算気温			212
	気温()			風向・風速(m/s)						降水量(mm)			日照 (h)	
	平均	最高	最低	平均	最多	最大	風向	瞬間	風向	日計	1時間	10分		
11	20.2	27.3	15.7	1.8	ENE	3.7	E	7.2	ESE	41.0	15.5	5.0	5.1	
12	20.2	26.8	16.7	1.5	ENE	3.6	E	7.4	ESE	0.0	0.0	0.0	2.5	
13	19.8	25.0	14.7	1.1	E	2.9	E	6.3	ESE	0.0	0.0	0.0	1.5	
14	20.2	27.6	14.5	1.1	E	3.4	SW	6.1	SSW	0.0	0.0	0.0	4.8	
15	21.4	30.0	13.6	1.4	WSW	4.7	SW	9.5	W	0.0	0.0	0.0	13.2	
16	21.8	31.6	15.3	1.0	W	3.7	WSW	6.5	WSW	0.0	0.0	0.0	6.4	
17	21.1	26.5	15.5	1.5	ENE	3.3	ENE	6.6	SE	0.0	0.0	0.0	1.4	
18	23.2	30.9	16.6	1.4	W	3.9	SW	7.6	SW	0.0	0.0	0.0	12.1	
19	23.0	30.5	15.1	1.7	W	4.1	WNW	7.0	W	0.0	0.0	0.0	10.4	
20	21.1	23.1	18.7	2.1	ENE	5.5	E	11.2	ENE	92.5	26.5	7.5	0.0	
前半旬	20.4	27.3	15.0	1.4	E					41.0			27.1	
後半旬	22.0	28.5	16.2	1.5	ENE					92.5			30.3	
旬	21.2	27.9	15.6	1.5	ENE					133.5			57.4	
平年差/比	-0.6	+1.2	-2.2							73			127	

観測所名	西都										10 以上積算気温			212
	気温()			風向・風速(m/s)						降水量(mm)			日照 (h)	
	平均	最高	最低	平均	最多	最大	風向	瞬間	風向	日計	1時間	10分		
11	19.7	24.5	16.9	2.0	E	5.2	NE	8.1	NE	25.5	8.5	2.0	4.9	
12	20.1	26.1	16.9	1.4	NW	4.5	SE	7.0	E	0.0	0.0	0.0	2.5	
13	19.6	23.7	15.2	1.4	SE	4.3	ESE	6.4	ESE	0.0	0.0	0.0	2.7	
14	20.1	25.0	15.6	1.4	W	3.7	E	5.6	ESE	0.0	0.0	0.0	4.3	
15	21.4	26.9	15.2	1.8	NW	5.4	ESE	7.9	E	0.0	0.0	0.0	13.1	
16	21.6	28.2	16.6	1.6	WNW	4.9	E	6.9	SE	0.0	0.0	0.0	6.8	
17	21.3	25.1	16.8	1.5	ESE	3.6	ESE	5.1	ESE	0.0	0.0	0.0	1.0	
18	22.7	27.2	17.9	2.1	WNW	5	ESE	7.3	ESE	0.0	0.0	0.0	9.6	
19	23.6	29.4	17.0	1.9	NW	5.5	ESE	7.7	SE	0.0	0.0	0.0	10.8	
20	21.8	24.2	18.0	2.6	WNW	7.4	SE	13.2	SE	123.0	19.5	5.0	0.1	
前半旬	20.2	25.2	16.0	1.6	NW					25.5			27.5	
後半旬	22.2	26.8	17.3	1.9	WNW					123.0			28.3	
旬	21.2	26.0	16.6	1.8	ESE					148.5			55.8	
平年差/比	-1.4	-0.9	-2.3							90			147	

観測所名	小林										10 以上積算気温			212
	気温()			風向・風速(m/s)						降水量(mm)			日照 (h)	
	平均	最高	最低	平均	最多	最大	風向	瞬間	風向	日計	1時間	10分		
11	18.9	25.0	15.0	1.9	SE	4.4	SE	6.6	SSE	34.0	12.0	3.5	3.7	
12	19.6	26.1	16.1	2.0	SSE	4.5	ESE	7.7	SSE	0.0	0.0	0.0	2.6	
13	19.4	23.5	14.9	1.6	SSE	4.5	SE	7.0	SE	0.0	0.0	0.0	2.3	
14	20.4	26.1	15.5	1.8	SSE	3.8	SSE	7.3	SSE	0.0	0.0	0.0	4.6	
15	22.5	30.2	15.7	2.7	WNW	5.5	W	9.7	W	0.0	0.0	0.0	13.2	
16	22.6	30.7	16.0	2.2	WNW	4.8	E	7.3	ESE	0.0	0.0	0.0	6.8	
17	21.0	25.5	16.5	2.3	SSE	4.8	SE	7.4	SE	0.0	0.0	0.0	1.2	
18	23.0	29.4	17.0	2.3	WNW	5.2	SSE	8.3	SE	0.0	0.0	0.0	9.1	
19	23.8	30.2	17.1	2.3	WNW	4.7	W	6.7	NNW	0.0	0.0	0.0	10.0	
20	20.6	22.5	18.2	2.8	ESE	8.3	ESE	14.0	ESE	117.0	19.0	5.0	0.0	
前半旬	20.2	26.2	15.4	2.0	SSE					34.0			26.4	
後半旬	22.2	27.7	17.0	2.4	WNW					117.0			27.1	
旬	21.2	26.9	16.2	2.2	WNW					151.0			53.5	
平年差/比	-0.8	+0.2	-2.3							69			139	

観測所名	宮崎										10 以上積算気温			220
	気温()			風向・風速(m/s)						降水量(mm)			日照 (h)	
	平均	最高	最低	平均	最多	最大	風向	瞬間	風向	日計	1時間	10分		
11	19.9	23.6	16.7	2.7	WNW	5.9	NE	9.0	ENE	39.5	15.5	6.5	4.7	
12	20.7	25.1	18.0	2.2	WNW	4.9	ESE	6.5	ESE	0.0	0.0	0.0	1.1	
13	20.3	23.6	16.8	2.2	WNW	4.5	E	6.6	E	0.0	0.0	0.0	2.7	
14	20.8	24.9	17.2	2.2	WNW	3.9	ESE	5.8	E	0.0	0.0	0.0	3.3	
15	23.1	27.7	17.0	2.9	WNW	6.7	ESE	10.8	SE	0.0	0.0	0.0	13.2	
16	22.8	28.6	18.5	2.7	WNW	5.4	ESE	8.2	ESE	0.0	0.0	0.0	7.2	
17	22.0	25.3	18.7	2.2	WNW	4.2	ESE	6.0	E	0.0	0.0	0.0	1.1	
18	23.5	27.4	19.2	2.9	WNW	5.5	ESE	8.7	ESE	0.0	0.0	0.0	9.5	
19	24.8	29.4	19.5	2.6	WNW	5.6	ESE	9.0	SSE	0.0	0.0	0.0	10.7	
20	22.5	24.4	20.0	3.1	ESE	8.7	ESE	14.0	ESE	120.0	24.0	6.0	0.0	
前半旬	21.0	25.0	17.1	2.4	WNW					39.5			25.0	
後半旬	23.1	27.0	19.2	2.7	WNW					120.0			28.5	
旬	22.0	26.0	18.2	2.6	WNW					159.5			53.5	
平年差/比	-0.7	-0.3	-1.4							94			136	

地域気象観測旬報

2017年6月11日～20日 宮崎県 (87)
(4/5)

観測所名	田野										10 以上積算気温			212
	気温()			風向・風速(m/s)						降水量(mm)			日照 (h)	
	平均	最高	最低	平均	最多	最大	風向	瞬間	風向	日計	1時間	10分		
11	18.3	22.4	15.3	1.7	ENE	4.4	ESE	7.1	SE	56.0	13.5	4.0	3.5	
12	19.1	23.7	16.2	1.5	E	4.1	ESE	7.1	ESE	0.0	0.0	0.0	0.7	
13	19.0	22.8	15.1	1.6	W	3.7	E	6.3	ESE	0.0	0.0	0.0	1.6	
14	20.0	24.9	15.5	1.5	W	3	NE	5.9	NE	0.0	0.0	0.0	2.9	
15	22.6	29.1	16.3	2.2	WSW	4.2	WSW	8.8	WSW	0.0	0.0	0.0	11.8	
16	22.5	29.0	17.0	1.7	W	3.9	NE	6.2	NNE	0.0	0.0	0.0	7.3	
17	21.2	24.1	17.5	1.6	E	3.8	E	6.0	ESE	0.0	0.0	0.0	0.7	
18	22.9	27.8	18.0	1.9	W	4.5	NE	7.5	NE	0.0	0.0	0.0	8.9	
19	24.9	31.6	18.4	2.2	WSW	5.6	SSW	8.5	S	0.0	0.0	0.0	10.4	
20	21.3	23.8	17.0	2.3	ENE	7.3	SW	14.8	SW	138.5	20.0	6.0	0.0	
前半旬	19.8	24.6	15.7	1.7	W					56.0			20.5	
後半旬	22.6	27.3	17.6	1.9	W					138.5			27.3	
旬	21.2	25.9	16.6	1.8	W					194.5			47.8	
平年差/比	//	//	//							//			//	

観測所名	赤江										10 以上積算気温			219
	気温()			風向・風速(m/s)						降水量(mm)			日照 (h)	
	平均	最高	最低	平均	最多	最大	風向	瞬間	風向	日計	1時間	10分		
11	19.5	23.2	16.5	3.5	W	7.6	NNE	10.3	N	53.0	20.5	6.0		
12	20.6	24.2	18.0	2.3	NE	4.2	NNE	5.7	NE	0.0	0.0	0.0		
13	20.2	22.9	17.2	2.0	W	3.4	W	4.6	NNE	0.0	0.0	0.0		
14	20.6	23.8	17.5	2.6	W	6.3	SSE	8.2	SSE	0.0	0.0	0.0		
15	22.4	26.6	17.1	3.4	WNW	9.3	SSE	11.8	SSE	0.0	0.0	0.0		
16	22.6	26.8	18.9	3.1	WNW	6.9	SE	9.3	SSE	0.0	0.0	0.0		
17	22.1	24.3	18.9	1.9	WNW	3.5	NNE	8.2	N	0.0	0.0	0.0		
18	23.4	26.5	19.5	3.2	WNW	6.3	SSE	8.2	SSE	0.0	0.0	0.0		
19	24.5	28.3	20.0	3.8	W	8.5	SSE	11.3	SSE	0.0	0.0	0.0		
20	22.6	24.2	19.7	4.0	SE	12.9	SE	15.9	SE	105.5	16.0	5.0		
前半旬	20.7	24.1	17.3	2.8	W					53.0				
後半旬	23.0	26.0	19.4	3.2	WNW					105.5				
旬	21.9	25.1	18.3	3.0	WNW					158.5				
平年差/比	-1.1	-0.9	-1.9							85				

観測所名	都城										10 以上積算気温			217
	気温()			風向・風速(m/s)						降水量(mm)			日照 (h)	
	平均	最高	最低	平均	最多	最大	風向	瞬間	風向	日計	1時間	10分		
11	19.3	25.1	15.4	3.0	NNE	6.2	NE	9.5	NNE	55.5	15.0	4.0	4.6	
12	20.4	25.3	17.2	1.4	SSW	3.6	SSW	5.6	N	0.0	0.0	0.0	0.4	
13	20.4	25.4	16.2	1.6	NNE	3.5	NNE	6.6	NE	0.0	0.0	0.0	1.4	
14	20.3	26.1	16.2	1.4	SW	3.7	SSW	7.0	SSW	0.0	0.0	0.0	2.5	
15	22.3	30.3	15.8	1.9	NE	5.1	SSW	8.5	SSW	0.0	0.0	0.0	11.1	
16	22.4	30.5	16.5	1.5	S	4.8	SSW	7.5	SW	0.0	0.0	0.0	7.5	
17	21.8	26.8	17.6	1.8	NNE	4.1	NNE	7.0	NE	0.0	0.0	0.0	0.3	
18	23.4	29.8	17.0	1.9	SW	5.7	S	9.3	S	0.0	0.0	0.0	8.8	
19	24.3	31.5	17.9	2.0	S	4.8	S	7.7	S	0.0	0.0	0.0	9.5	
20	22.1	23.8	19.6	2.4	SSW	7.7	SSW	14.1	S	136.0	24.0	7.5	0.0	
前半旬	20.5	26.4	16.2	1.9	NNE					55.5			20.0	
後半旬	22.8	28.5	17.7	1.9	SSW					136.0			26.1	
旬	21.7	27.5	16.9	1.9	NNE					191.5			46.1	
平年差/比	-0.6	+0.8	-1.9							110			137	

観測所名	油津										10 以上積算気温			215
	気温()			風向・風速(m/s)						降水量(mm)			日照 (h)	
	平均	最高	最低	平均	最多	最大	風向	瞬間	風向	日計	1時間	10分		
11	19.1	22.9	16.9	2.3	WNW	4.3	W	8.2	NE	47.5	14.5	4.0	3.0	
12	20.1	23.8	17.4	2.7	WNW	4.9	ENE	6.6	ENE	0.0	0.0	0.0	0.1	
13	20.0	23.4	16.1	3.0	WNW	4.6	WNW	7.2	ENE	0.5	0.5	0.5	2.5	
14	20.5	24.2	17.4	2.6	WNW	4.3	W	6.2	WNW	0.0	0.0	0.0	3.4	
15	21.8	26.9	17.2	3.1	W	4.3	WNW	6.6	SSE	0.0	0.0	0.0	11.7	
16	21.7	26.8	17.8	3.0	WNW	4.7	WNW	6.3	WNW	0.0	0.0	0.0	6.9	
17	21.6	24.6	18.4	2.6	W	4.8	ENE	7.3	E	0.0	0.0	0.0	0.1	
18	23.1	27.0	19.7	2.7	WNW	5.8	ENE	8.5	ENE	0.0	0.0	0.0	8.9	
19	24.1	29.5	18.9	3.1	W	6	S	8.5	S	0.0	0.0	0.0	9.5	
20	22.8	24.8	20.5	4.3	WNW	8.7	SW	16.6	SW	173.5	40.0	11.0	0.0	
前半旬	20.3	24.2	17.0	2.7	WNW					48.0			20.7	
後半旬	22.7	26.5	19.1	3.1	WNW					173.5			25.4	
旬	21.5	25.4	18.0	2.9	WNW					221.5			46.1	
平年差/比	-1.5	-0.8	-2.2							124			127	

地域気象観測旬報

2017年6月11日～20日 宮崎県 (87)

(5/5)

観測所名	串間									10 以上積算気温			210
日付	気温()			風向・風速(m/s)						降水量(mm)			日照 (h)
	平均	最高	最低	平均	最多	最大	風向	瞬間	風向	日計	1時間	10分	
11	18.8	23.8	16.5	2.0	NE	4.8	NE	8.7	ENE	50.5	13.5	3.5	3.1
12	19.9	24.2	16.5	2.2	NE	4.5	ENE	6.9	ENE	0.0	0.0	0.0	0.0
13	19.7	23.9	<u>15.2</u>	1.5	NE	4.1	ENE	6.5	ENE	0.0	0.0	0.0	1.3
14	20.0	24.9	15.8	1.5	NE	3.3	SSW	5.6	S	0.0	0.0	0.0	3.2
15	21.1	25.7	15.6	1.7	SSW	4.8	S	8.2	SSW	0.0	0.0	0.0	12.9
16	21.2	27.3	16.7	1.5	NE	4.3	SSW	8.0	S	0.0	0.0	0.0	7.1
17	21.1	25.2	16.8	1.8	NE	5.3	ENE	9.3	ENE	0.0	0.0	0.0	0.1
18	22.5	<u>28.5</u>	16.7	1.5	NE	3.9	WSW	6.4	SSW	0.0	0.0	0.0	10.2
19	23.2	28.3	17.5	2.0	SSW	4.3	SSW	8.3	S	0.0	0.0	0.0	9.3
20	22.7	24.2	19.9	3.1	E	<u>6.5</u>	SSW	<u>16.4</u>	S	<u>207.0</u>	<u>50.5</u>	<u>14.0</u>	0.0
前半旬	19.9	24.5	15.9	1.8	NE					50.5			20.5
後半旬	22.1	26.7	17.5	2.0	NE					207.0			26.7
旬	21.0	25.6	16.7	1.9	NE					257.5			47.2
平年差/比	-1.5	-0.8	-2.5							155			131

地域雨量観測旬報

2017年6月11日～20日 宮崎県 (87)
(1/1)

観測所名	日之影				諸塚				北方				椎葉				都農				えびの			
	降水量(mm)				降水量(mm)				降水量(mm)				降水量(mm)				降水量(mm)				降水量(mm)			
	日計	平年比	最大1時間	最大10分間	日計	平年比	最大1時間	最大10分間	日計	平年比	最大1時間	最大10分間	日計	平年比	最大1時間	最大10分間	日計	平年比	最大1時間	最大10分間	日計	平年比	最大1時間	最大10分間
11	9.5		3.5	1.0	15.0		3.5	1.0	11.0		3.5	1.0	18.0		4.5	1.5	22.5		8.0	2.0	38.0		12.0	4.5
12	0.0		0.0	0.0	0.0		0.0	0.0	0.0		0.0	0.0	0.0		0.0	0.0	0.0		0.0	0.0	0.0		0.0	0.0
13	0.0		0.0	0.0	0.0		0.0	0.0	0.0		0.0	0.0	0.0		0.0	0.0	0.0		0.0	0.0	0.0		0.0	0.0
14	0.0		0.0	0.0	0.0		0.0	0.0	0.0		0.0	0.0	0.0		0.0	0.0	0.0		0.0	0.0	0.0		0.0	0.0
15	0.0		0.0	0.0	0.0		0.0	0.0	0.0		0.0	0.0	0.0		0.0	0.0	0.0		0.0	0.0	0.0		0.0	0.0
半旬計/最大	9.5	//	3.5	1.0	15.0	23	3.5	1.0	11.0	17	3.5	1.0	18.0	//	4.5	1.5	22.5	//	8.0	2.0	38.0	27	12.0	4.5
16	0.0		0.0	0.0	0.0		0.0	0.0	0.0		0.0	0.0	0.0		0.0	0.0	0.0		0.0	0.0	0.0		0.0	0.0
17	0.0		0.0	0.0	0.0		0.0	0.0	0.0		0.0	0.0	0.0		0.0	0.0	0.0		0.0	0.0	0.0		0.0	0.0
18	0.0		0.0	0.0	0.0		0.0	0.0	0.0		0.0	0.0	0.0		0.0	0.0	0.0		0.0	0.0	0.0		0.0	0.0
19	0.0		0.0	0.0	0.0		0.0	0.0	0.0		0.0	0.0	0.0		0.0	0.0	0.0		0.0	0.0	0.0		0.0	0.0
20	28.0		5.5	2.0	52.0		12.0	3.0	56.5		12.0	3.0	51.0		11.0	4.5	137.0		25.0	6.0	180.0		36.5	8.0
半旬計/最大	28.0	//	5.5	2.0	52.0	67	12.0	3.0	56.5	80	12.0	3.0	51.0	//	11.0	4.5	137.0	//	25.0	6.0	180.0	103	36.5	8.0
旬計	37.5	//			67.0	44			67.5	49			69.0	//			159.5	//			218.0	68		
旬最大	28.0		5.5	2.0	52.0		12.0	3.0	56.5		12.0	3.0	51.0		11.0	4.5	137.0		25.0	6.0	180.0		36.5	8.0
起日	20		20	20	20		20	20	20		20	20	20		20	20	20		20	20	20		20	20

観測所名	野尻				国富				深瀬															
	降水量(mm)				降水量(mm)				降水量(mm)				降水量(mm)				降水量(mm)				降水量(mm)			
	日計	平年比	最大1時間	最大10分間	日計	平年比	最大1時間	最大10分間	日計	平年比	最大1時間	最大10分間	日計	平年比	最大1時間	最大10分間	日計	平年比	最大1時間	最大10分間	日計	平年比	最大1時間	最大10分間
11	34.5		10.5	3.0	28.5		9.0	2.5	44.0		13.5	4.0												
12	0.0		0.0	0.0	0.0		0.0	0.0	0.0		0.0	0.0												
13	0.0		0.0	0.0	0.0		0.0	0.0	0.5		0.5	0.5												
14	0.0		0.0	0.0	0.0		0.0	0.0	0.0		0.0	0.0												
15	0.0		0.0	0.0	0.0		0.0	0.0	0.0		0.0	0.0												
半旬計/最大	34.5	45	10.5	3.0	28.5	37	9.0	2.5	44.5	43	13.5	4.0												
16	0.0		0.0	0.0	0.0		0.0	0.0	0.0		0.0	0.0												
17	0.0		0.0	0.0	0.0		0.0	0.0	0.0		0.0	0.0												
18	0.0		0.0	0.0	0.0		0.0	0.0	0.0		0.0	0.0												
19	0.0		0.0	0.0	0.0		0.0	0.0	0.0		0.0	0.0												
20	122.0		17.5	4.0	119.0		19.5	4.5	229.0		34.5	10.0												
半旬計/最大	122.0	133	17.5	4.0	119.0	136	19.5	4.5	229.0	194	34.5	10.0												
旬計	156.5	91			147.5	88			273.5	118														
旬最大	122.0		17.5	4.0	119.0		19.5	4.5	229.0		34.5	10.0												
起日	20		20	20	20		20	20	20		20	20												