

宮 崎 県 農 業 気 象 速 報

平成 29 年 6 月 上旬

宮 崎 地 方 気 象 台
平成 29 年 6 月 12 日

気 象 概 況

この期間は、高気圧に覆われて晴れの日が多く、2日は、強い日射の影響も加わって気温が上がり、日最高気温の高い方から串間で32.8を観測し、5日は、宮崎で日最小相対湿度15%を観測し、それぞれ6月の1位を更新した。

また、九州南部（宮崎県を含む）は6日ごろ梅雨入り（平年より6日遅く、昨年より13日遅い）したと見られる。

生物季節観測では、アジサイの開花を平年より9日遅い8日に観測した。

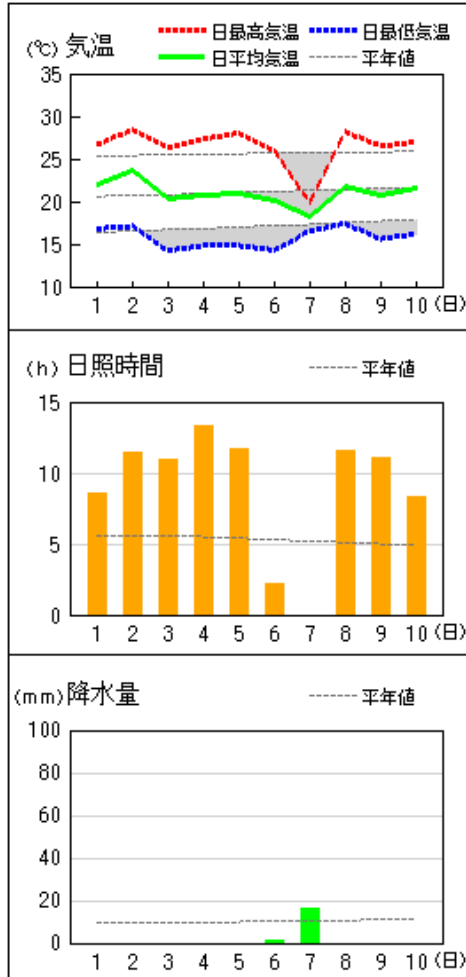
県内各地の旬平均気温は、平年差-0.8 ~ +0.6 で平年並か平年より低く、都城、串間では平年より高かった。旬降水量は、13.0mm ~ 68.0mm（平年比12% ~ 56%）で平年より少なく、諸塚、北方、神門では平年よりかなり少なく、小林、深瀬では平年並だった。旬日照時間は、平年比123% ~ 167%で平年よりかなり多く、鞍岡、加久藤では平年より多かった。

宮崎市の旬平均気温は平年並で、旬降水量は平年より少なく、旬日照時間は平年よりかなり多かった。

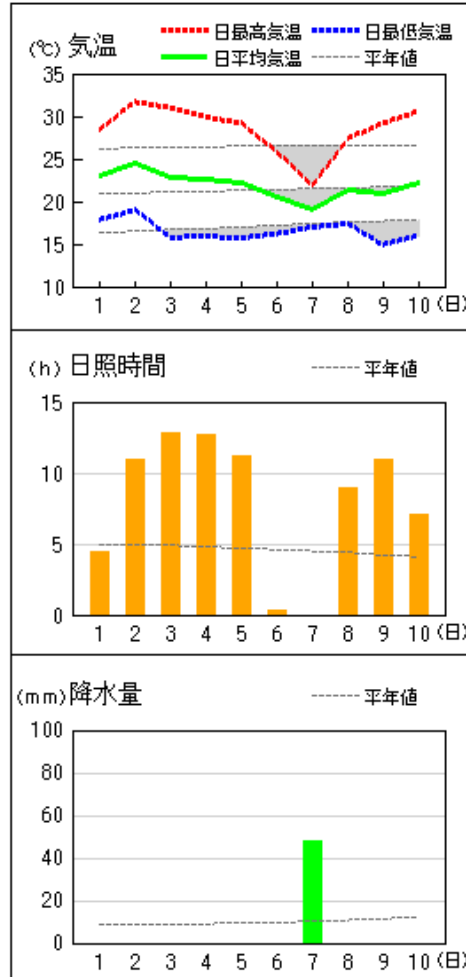
日々の天気概況	宮崎市の昼間の天気
1日 気圧の谷や湿った空気の影響を受けた。	曇
2日 高気圧に覆われた。	薄曇後晴
3日 高気圧に覆われた。	晴後一時薄曇
4日 高気圧に覆われた。	晴時々薄曇
5日 はじめ高気圧に覆われたが、次第に気圧の谷や湿った空気の影響を受けた。	晴一時曇
6日 気圧の谷や湿った空気の影響を受けた。	曇後一時雨
7日 梅雨前線や湿った空気の影響を受けた。	曇後雨
8日 はじめ気圧の谷や湿った空気の影響を受けたが、次第に高気圧に覆われた。	晴一時曇
9日 はじめ気圧の谷の影響を受けたが、次第に高気圧に覆われた。	晴時々薄曇
10日 高気圧に覆われたが、次第に気圧の谷の影響を受けた。	曇時々晴

地上気象 気象経過図：2017年06月01日-2017年06月10日

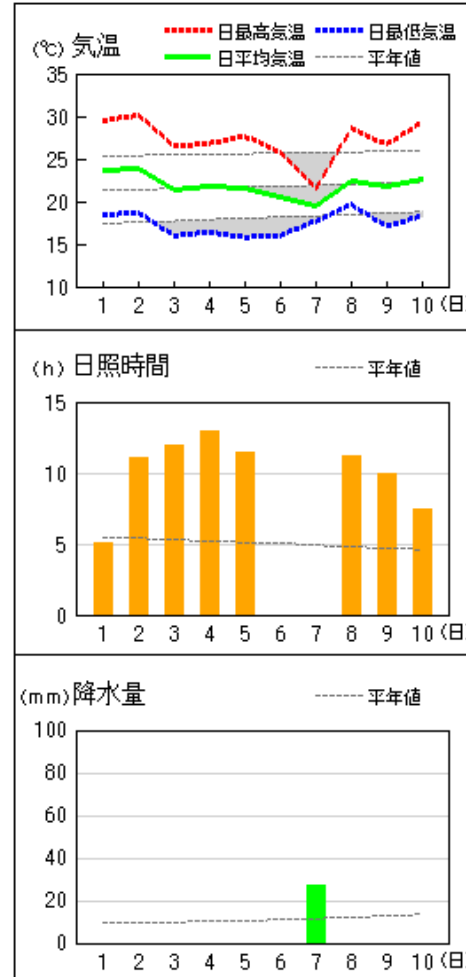
延岡



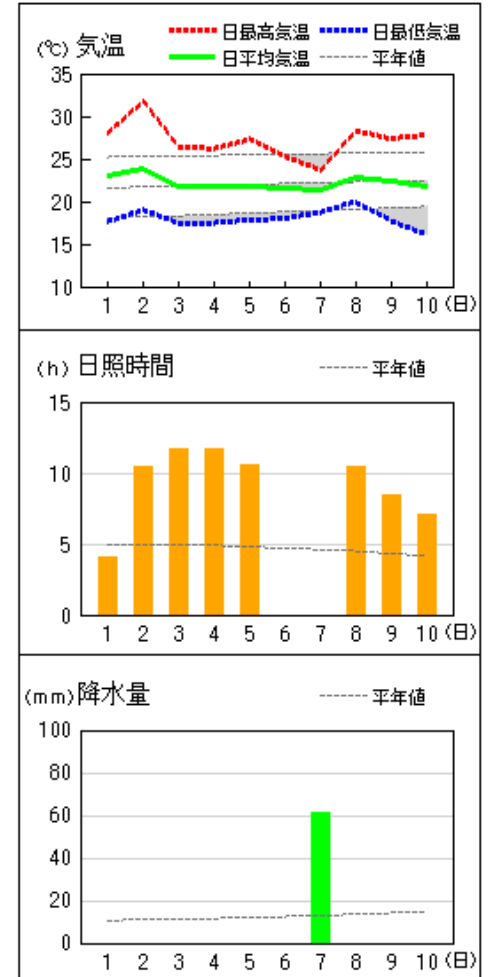
都城



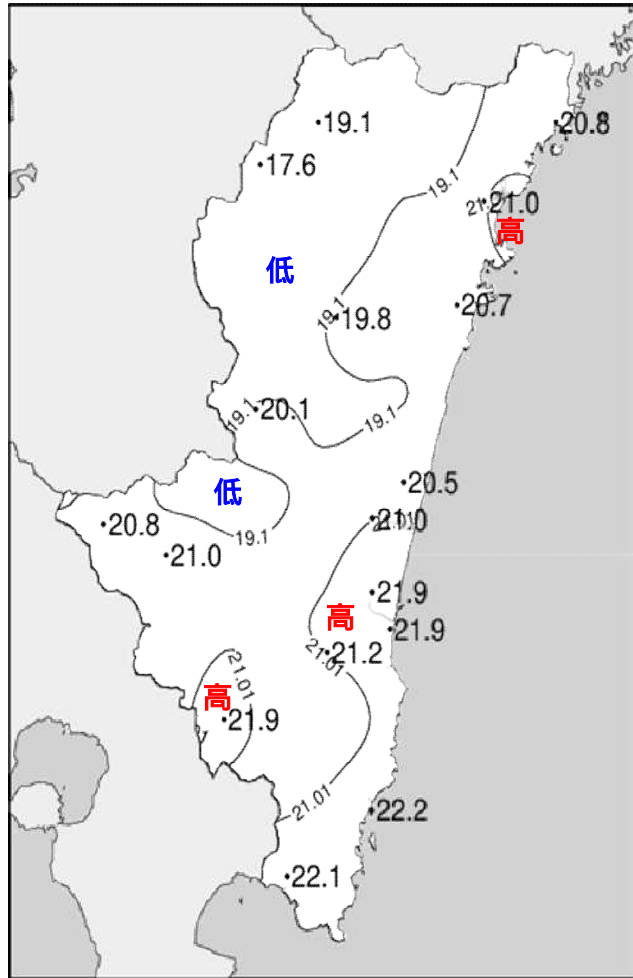
宮崎



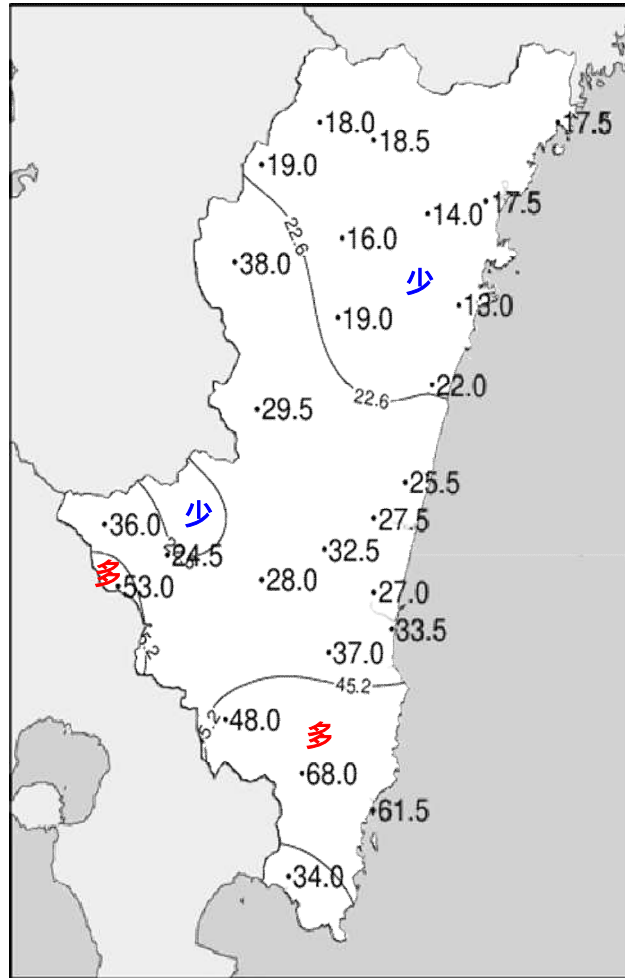
油津



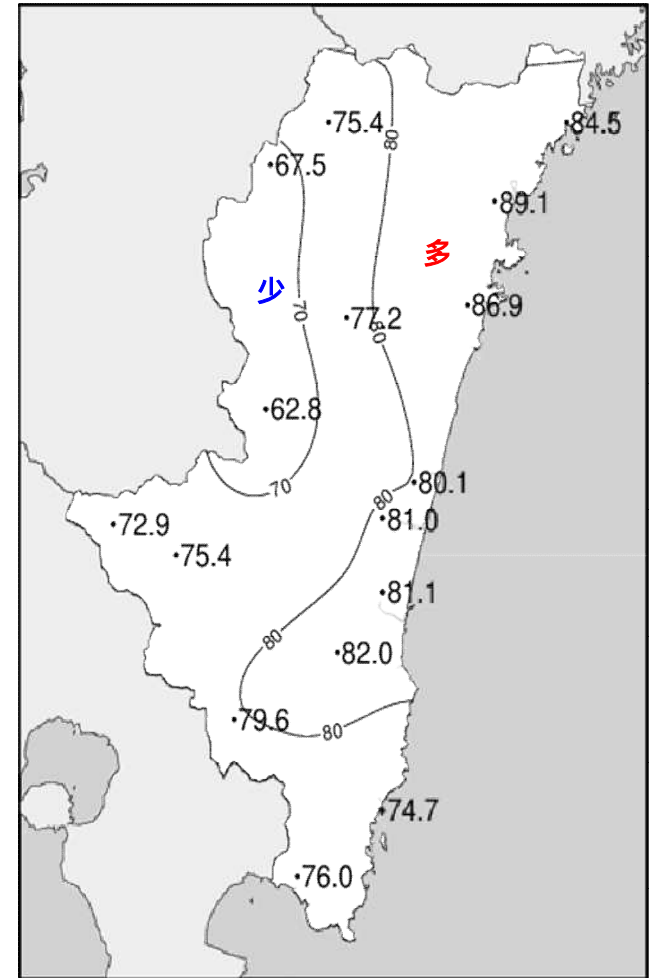
平成29年(2017年)6月上旬 気象分布図



2017年6月上旬気温観測値(°C)メッシュ平年値補正

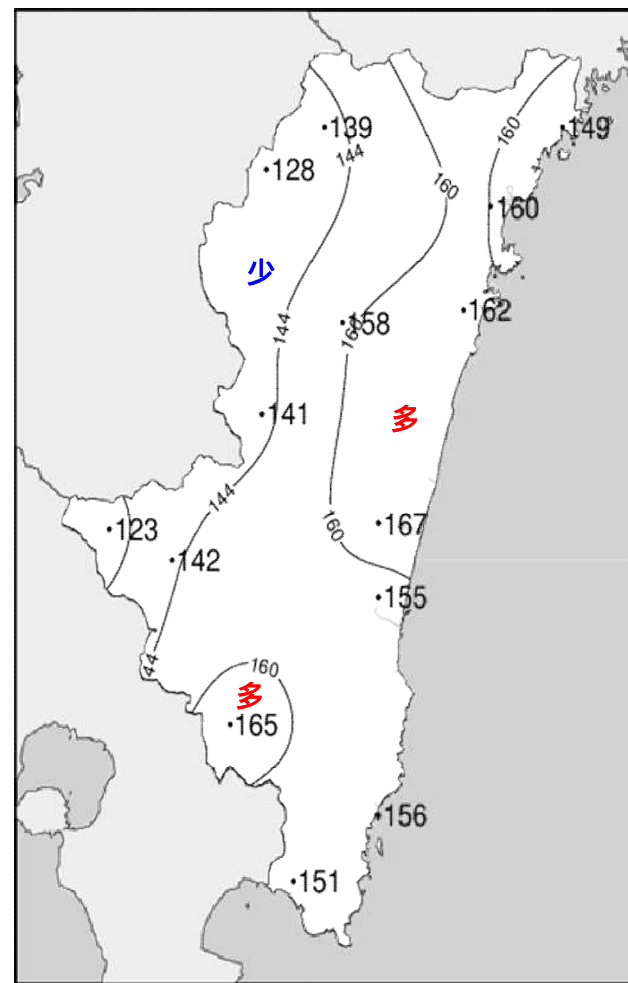
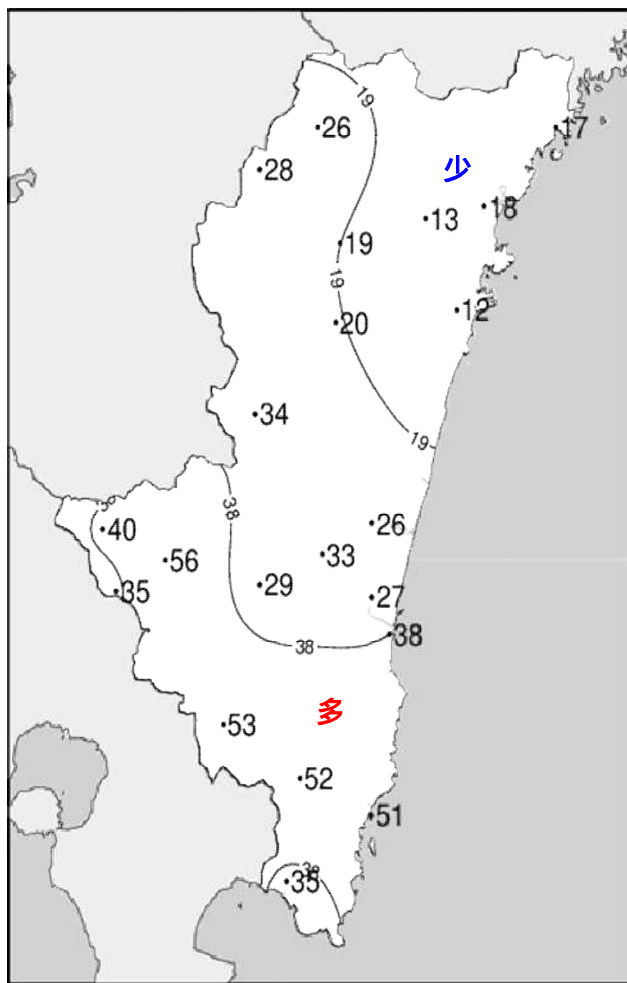
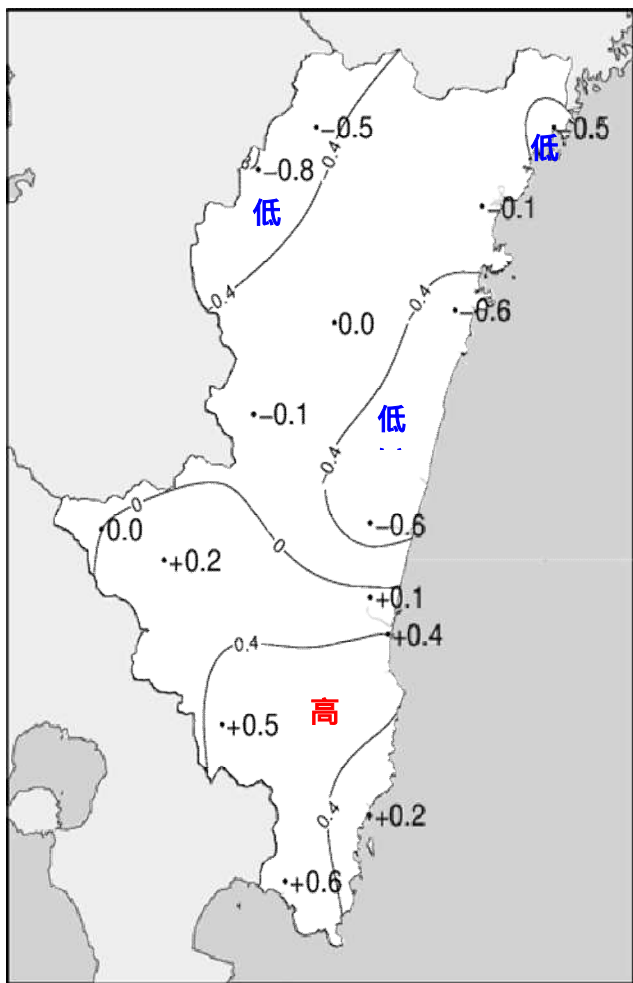


2017年6月上旬降水量観測値(ミリ)



2017年6月上旬日照時間観測値(時間)

平成29年(2017年)6月上旬 気象分布図(平年差、平年比)



地域気象観測旬報

2017年6月1日～10日 宮崎県 (87)
(1/5)

観測所名	高千穂										10 以上積算気温			191
日付	気温()			風向・風速(m/s)						降水量(mm)			日照 (h)	
	平均	最高	最低	平均	最多	最大	風向	瞬間	風向	日計	1時間	10分		
1	21.3	27.0	14.7	2.3	NW	4.7	NW	9.6	NNW	0.0	0.0	0.0	4.9	
2	21.7	27.9	13.9	2.6	NW	4.8	NNW	9.7	NW	0.0	0.0	0.0	10.5	
3	19.3	28.8	10.3	1.5	NNW	4.4	NNW	9.0	SW	0.0	0.0	0.0	10.2	
4	18.8	28.1	11.3	1.6	SE	4.6	SSE	9.7	SE	0.0	0.0	0.0	13.0	
5	18.6	27.5	10.3	1.3	NNW	4.5	SSE	7.6	ESE	0.0	0.0	0.0	12.0	
6	17.0	23.6	9.9	1.6	SE	4.6	SSE	8.7	SSE	1.5	1.0	0.5	1.0	
7	16.7	19.1	14.4	1.7	SSE	3.8	NW	6.8	NW	16.5	5.0	2.5	0.0	
8	18.6	23.6	14.3	2.4	NNW	4	NNW	8.3	NW	0.0	0.0	0.0	4.3	
9	18.7)	27.1)	11.6)	2.2)	NNW)	4.3)	NW)	9.5)	NNW)	0.0	0.0)	0.0)	11.6)	
10	20.1	27.7	12.7	2.1	NNW	3.8	NW	9.0	NW	0.0	0.0	0.0	7.9	
前半旬	19.9	27.9	12.1	1.9	NW					0.0			50.6	
後半旬	18.2	24.2	12.6	2.0	NNW)					18.0			24.8	
旬	19.1	26.0	12.3	1.9	NW)					18.0			75.4	
平年差/比	-0.5	+0.4	-2.2							26			139	

観測所名	古江										10 以上積算気温			208
日付	気温()			風向・風速(m/s)						降水量(mm)			日照 (h)	
	平均	最高	最低	平均	最多	最大	風向	瞬間	風向	日計	1時間	10分		
1	21.4	26.9	16.4	2.6	S	4.8	N	9.2	SW	0.0	0.0	0.0	8.2	
2	23.0	28.6	16.0	3.5	NNE	7.1	N	11.3	E	0.0	0.0	0.0	11.0	
3	19.9	26.3	13.2	2.0	N	4	NNE	5.4	NNE	0.0	0.0	0.0	9.6	
4	21.4	27.7	16.1	2.7	NNE	5.1	NNE	8.3	N	0.0	0.0	0.0	12.3	
5	20.8	28.7	15.1	2.5	N	5.7	NE	10.8	NNE	0.0	0.0	0.0	10.9	
6	20.6	24.0	14.4	2.6	N	4.8	N	7.7	WSW	0.0	0.0	0.0	2.2	
7	19.0	21.6	17.3	1.5	SW	4.4	SW	8.9	SSW	17.5	3.5	2.5	0.0	
8	20.6	25.7	15.8	1.7	N	3.9	SSE	6.6	N	0.0	0.0	0.0	10.2	
9	20.3	25.5	15.1	2.5	SSE	4.3	N	5.5	N	0.0	0.0	0.0	11.6	
10	20.8	26.3	15.1	2.7	N	5.3	N	7.1	N	0.0	0.0	0.0	8.5	
前半旬	21.3	27.6	15.4	2.7	N					0.0			52.0	
後半旬	20.3	24.6	15.5	2.2	N					17.5			32.5	
旬	20.8	26.1	15.5	2.4	N					17.5			84.5	
平年差/比	-0.5	+0.7	-2.0							17			149	

観測所名	鞍岡										10 以上積算気温			176
日付	気温()			風向・風速(m/s)						降水量(mm)			日照 (h)	
	平均	最高	最低	平均	最多	最大	風向	瞬間	風向	日計	1時間	10分		
1	19.4	25.8	13.1	1.0	NE	2.8	S	6.6	S	0.0	0.0	0.0	4.6	
2	19.4	26.1	11.7	1.2	W	3	ENE	7.7	ENE	0.0	0.0	0.0	9.6	
3	18.0	26.6	10.1	1.2	WSW	3.6	ENE	8.1	NE	0.0	0.0	0.0	10.5	
4	17.9	27.6	10.7	1.1	W	2.8	NE	7.4	NE	0.0	0.0	0.0	11.4	
5	18.0	25.4	10.7	1.5	WSW	3.2	NE	6.6	NE	0.0	0.0	0.0	11.2	
6	16.4	22.5	10.8	1.4	SW	3.7	SW	8.7	SSW	5.5	2.5	1.0	0.1	
7	16.7	20.2	13.6	2.0	SW	4.8	SSW	12.3	SW	13.5	4.0	1.5	0.0	
8	15.8)	21.1)	12.0)	1.0)	ENE)	2.9)	ENE)	8.2)	NE)	0.0	0.0)	0.0)	1.8)	
9	16.4	25.0	9.0	1.3	WSW	3.1	E	7.7	NE	0.0	0.0	0.0	10.3	
10	17.8	26.1	9.0	1.2	WSW	3	SW	5.7	SW	0.0	0.0	0.0	8.0	
前半旬	18.5	26.3	11.3	1.2	W					0.0			47.3	
後半旬	16.6	23.0	10.9	1.4	WSW)					19.0			20.2	
旬	17.6	24.6	11.1	1.3	WSW)					19.0			67.5	
平年差/比	-0.8	+0.4	-2.3							28			128	

観測所名	延岡										10 以上積算気温			210
日付	気温()			風向・風速(m/s)						降水量(mm)			日照 (h)	
	平均	最高	最低	平均	最多	最大	風向	瞬間	風向	日計	1時間	10分		
1	21.9	26.7	16.8	1.9	W	4.8	E	7.1	E	0.0	0.0	0.0	8.6	
2	23.7	28.4	17.1	2.9	WNW	9.1	NW	13.5	WNW	0.0	0.0	0.0	11.4	
3	20.4	26.3	14.2	2.2	W	4.7	E	7.8	E	0.0	0.0	0.0	10.9	
4	20.8	27.3	14.8	2.5	W	4.4	E	7.4	E	0.0	0.0	0.0	13.3	
5	21.0	28.0	14.8	2.5	W	5.6	SE	8.3	SE	0.0	0.0	0.0	11.7	
6	20.1	26.0	14.3	2.4	WSW	4.8	E	8.4	E	1.5	1.0	0.5	2.2	
7	18.3	19.8	16.5	1.6	W	3.9	WSW	7.5	WSW	16.0	3.5	1.5	0.0	
8	21.8	28.2	17.4	2.4	W	5.5	W	9.4	W	0.0	0.0	0.0	11.6	
9	20.8	26.5	15.6	2.2	W	4.6	E	7.1	E	0.0	0.0	0.0	11.1	
10	21.6	27.0	16.2	2.1	W	5.1	E	7.6	ESE	0.0	0.0	0.0	8.3	
前半旬	21.6	27.3	15.5	2.4	W					0.0			55.9	
後半旬	20.5	25.5	16.0	2.1	W					17.5			33.2	
旬	21.0	26.4	15.8	2.3	W					17.5			89.1	
平年差/比	-0.1	+0.7	-1.2							18			160	

地域気象観測旬報

2017年6月1日～10日 宮崎県 (87)
(2/5)

観測所名	日向										10 以上積算気温			207
	気温()			風向・風速(m/s)						降水量(mm)			日照 (h)	
	平均	最高	最低	平均	最多	最大	風向	瞬間	風向	日計	1時間	10分		
1	22.0	27.7	16.8	1.0	W	3.2	SE	6.4	SE	0.0	0.0	0.0	9.3	
2	21.9	28.1	15.6	1.1	SSE	2.9	SSE	6.2	E	0.0	0.0	0.0	11.6	
3	20.1	26.9	13.3	1.0	ESE	3.3	ESE	7.0	ESE	0.0	0.0	0.0	10.5	
4	20.7	27.5	15.1	1.2	W	2.7	E	6.1	E	0.0	0.0	0.0	11.1	
5	20.9	28.3	15.3	1.4	WNW	3.1	ESE	6.4	WNW	0.0	0.0	0.0	11.6	
6	20.1	25.4	14.9	1.1	W	2.8	ESE	6.0	E	1.0	0.5	0.5	1.1	
7	18.4	19.8	16.8	0.6	W	1.9	WNW	6.2	NW	12.0	4.5	1.5	0.0	
8	21.2	26.5	17.1	1.3	W	3.5	SSE	7.1	SE	0.0	0.0	0.0	11.7	
9	20.5	26.5	15.7	1.4	W	3.2	ESE	6.4	ESE	0.0	0.0	0.0	11.4	
10	21.4	27.1	16.6	1.5	W	3.2	W	6.6	WSW	0.0	0.0	0.0	8.6	
前半旬	21.1	27.7	15.2	1.1	W					0.0			54.1	
後半旬	20.3	25.1	16.2	1.2	W					13.0			32.8	
旬	20.7	26.4	15.7	1.2	W					13.0			86.9	
平年差/比	-0.6	+0.4	-1.7							12			162	

観測所名	神門										10 以上積算気温			198
	気温()			風向・風速(m/s)						降水量(mm)			日照 (h)	
	平均	最高	最低	平均	最多	最大	風向	瞬間	風向	日計	1時間	10分		
1	22.4	30.1	15.3	0.7	SSW	2.1	SSE	5.1	S	0.0	0.0	0.0	5.9	
2	22.2	30.9	15.6	0.9	SSE	2.9	SSE	7.0	SSE	0.0	0.0	0.0	10.4	
3	20.4	29.9	13.3	0.7	SSE	3	SSE	6.1	SE	0.0	0.0	0.0	10.2	
4	19.1	28.2	11.4	0.8	SSE	2.9	SSE	6.6	SSE	0.0	0.0	0.0	11.3	
5	18.7	29.0	10.3	0.8	SE	3.5	SSE	8.1	SSE	0.0	0.0	0.0	10.8	
6	17.4	25.2	10.2	0.6	ESE	2.4	SSE	5.4	SSE	3.5	2.0	1.0	0.6	
7	17.6	19.6	15.6	0.1	NE	0.7	N	1.5	S	15.5	5.5	2.0	0.0	
8	20.5	28.1	13.4	0.7	ESE	2.6	SE	5.6	S	0.0	0.0	0.0	10.0	
9	19.8	29.0	11.1	0.7	SE	2.6	SE	6.3	SSE	0.0	0.0	0.0	10.6	
10	20.1	30.9	10.6	0.6	E	2.3	SSE	5.1	SE	0.0	0.0	0.0	7.4	
前半旬	20.6	29.6	13.2	0.8	SE					0.0			48.6	
後半旬	19.1	26.6	12.2	0.5	ESE					19.0			28.6	
旬	19.8	28.1	12.7	0.7	SE					19.0			77.2	
平年差/比	0.0	+1.9	-2.0							20			158	

観測所名	西米良										10 以上積算気温			201
	気温()			風向・風速(m/s)						降水量(mm)			日照 (h)	
	平均	最高	最低	平均	最多	最大	風向	瞬間	風向	日計	1時間	10分		
1	22.8	28.0	16.5	1.9	ENE	4.9	ENE	13.2	SE	0.0	0.0	0.0	4.1	
2	23.7	30.8	16.7	2.4	ENE	5.8	ESE	11.1	ENE	0.0	0.0	0.0	9.0	
3	21.1	29.9	13.9	1.2	ENE	4.3	NE	11.9	NNE	0.0	0.0	0.0	9.4	
4	19.8	28.2	12.8	1.3	SW	4.9	SW	9.5	WSW	0.0	0.0	0.0	8.9	
5	19.3	28.1	11.9	1.3	SW	4.9	SW	8.5	SSW	0.0	0.0	0.0	7.5	
6	17.4	24.4	12.3	0.9	SW	4.5	SW	9.4	SW	4.0	2.0	1.0	0.5	
7	16.9	20.3	15.6	0.6	NE	2.2	NE	5.6	NE	25.0	9.0	3.0	0.0	
8	20.0	27.2	15.0	1.6	N	4.4	ESE	8.0	N	0.0	0.0	0.0	7.1	
9	19.3	28.8	12.0	1.3	N	4.8	NE	9.8	NE	0.0	0.0	0.0	9.4	
10	20.2	30.3	12.1	1.5	NE	3.4	NE	5.9	NNE	0.5	0.5	0.5	6.9	
前半旬	21.3	29.0	14.4	1.6	ENE					0.0			38.9	
後半旬	18.8	26.2	13.4	1.2	NE					29.5			23.9	
旬	20.1	27.6	13.9	1.4	NE					29.5			62.8	
平年差/比	-0.1	+1.1	-1.5							34			141	

観測所名	高鍋										10 以上積算気温			205
	気温()			風向・風速(m/s)						降水量(mm)			日照 (h)	
	平均	最高	最低	平均	最多	最大	風向	瞬間	風向	日計	1時間	10分		
1	22.2	27.0	15.8	1.5	WSW	3.7	SE	5.8	SE	0.0	0.0	0.0	5.3	
2	22.1	26.9	15.7	1.8	ESE	4.2	ESE	7.5	E	0.0	0.0	0.0	10.9	
3	20.0	25.9	13.9	1.5	N	3.4	ESE	5.8	E	0.0	0.0	0.0	11.5	
4	20.3	26.1	13.9	1.7	NNW	3.7	ESE	6.6	ESE	0.0	0.0	0.0	12.8	
5	19.8	26.3	12.9	1.9	N	4.7	E	8.4	E	0.0	0.0	0.0	11.6	
6	19.9	25.6	14.1	1.5	NNW	3.7	ESE	6.4	ESE	2.0	1.5	0.5	0.2	
7	19.0	21.0	16.7	0.9	NNW	3.3	WNW	5.4	W	23.5	7.5	2.5	0.0	
8	21.1	25.8	16.6	1.9	ESE	4.4	W	7.8	W	0.0	0.0	0.0	10.6	
9	20.5	25.7	15.5	1.5	SE	3.5	SE	6.1	SE	0.0	0.0	0.0	10.3	
10	20.5	26.7	14.6	1.2	NNW	3.5	ESE	5.9	E	0.0	0.0	0.0	6.9	
前半旬	20.9	26.4	14.4	1.7	N					0.0			52.1	
後半旬	20.2	25.0	15.5	1.4	NNW					25.5			28.0	
旬	20.5	25.7	15.0	1.5	NNW					25.5			80.1	
平年差/比	//	//	//							//			//	

地域気象観測旬報

2017年6月1日～10日 宮崎県 (87)
(3/5)

観測所名	加久藤										10 以上積算気温			208
	気温()			風向・風速(m/s)						降水量(mm)			日照 (h)	
	平均	最高	最低	平均	最多	最大	風向	瞬間	風向	日計	1時間	10分		
1	22.3	27.5	17.1	2.4	WSW	4.4	W	8.1	WSW	0.0	0.0	0.0	2.7	
2	23.3	30.1	16.7	2.8	WSW	5	NNW	8.6	NNW	0.0	0.0	0.0	11.6	
3	21.3	30.2	13.0	1.5	WSW	4.5	WSW	7.8	W	0.0	0.0	0.0	11.9	
4	21.7	<u>31.3</u>	<u>12.5</u>	1.5	E	3.4	E	6.8	E	0.0	0.0	0.0	12.4	
5	21.3	29.7	12.6	1.9	ESE	4.5	E	<u>10.3</u>	ESE	0.0	0.0	0.0	11.4	
6	19.7	24.5	14.8	2.3	E	4.2	ESE	8.8	ESE	1.0	1.0	0.5	0.0	
7	18.6	20.4	16.3	1.3	E	3.1	ESE	6.8	E	<u>35.0</u>	<u>12.0</u>	<u>3.0</u>	0.0	
8	19.6	25.5	15.1	2.2	NW	5.1	NW	8.4	NNW	0.0	0.0	0.0	7.1	
9	19.4	27.5	12.8	1.8	WSW	<u>5.2</u>	SW	8.9	W	0.0	0.0	0.0	10.1	
10	20.6	28.3	13.9	1.8	WSW	3.9	WSW	7.5	SW	0.0	0.0	0.0	5.7	
前半旬	22.0	29.8	14.4	2.0	WSW					0.0			50.0	
後半旬	19.6	25.2	14.6	1.9	WSW					36.0			22.9	
旬	20.8	27.5	14.5	2.0	WSW					36.0			72.9	
平年差/比	0.0	+0.7	-1.1							40			123	

観測所名	西都										10 以上積算気温			210
	気温()			風向・風速(m/s)						降水量(mm)			日照 (h)	
	平均	最高	最低	平均	最多	最大	風向	瞬間	風向	日計	1時間	10分		
1	22.6	28.1	16.5	2.3	SW	5	WSW	9.0	SW	0.0	0.0	0.0	4.8	
2	22.9	<u>28.9</u>	16.5	2.7	ESE	6.1	ESE	9.1	E	0.0	0.0	0.0	11.0	
3	20.6	25.9	14.6	2.0	ESE	5.1	ESE	7.3	ESE	0.0	0.0	0.0	11.7	
4	20.8	26.6	14.8	2.2	ESE	4.8	ESE	7.6	ESE	0.0	0.0	0.0	12.9	
5	20.2	26.8	<u>13.6</u>	2.6	E	<u>7</u>	ENE	<u>12.0</u>	ENE	0.0	0.0	0.0	11.7	
6	20.0	26.0	13.8	2.1	WNW	4.2	ESE	6.8	SE	0.0	0.0	0.0	0.3	
7	19.0	20.5	16.8	1.5	NW	4.6	NW	6.6	NW	<u>27.5</u>	<u>8.5</u>	<u>2.5</u>	0.0	
8	21.7	27.7	17.9	2.6	W	5.4	ESE	8.8	W	0.0	0.0	0.0	11.0	
9	21.1	27.3	15.6	1.9	W	5.3	ESE	7.7	ESE	0.0	0.0	0.0	11.0	
10	20.9	28.4	15.1	1.9	WNW	5.5	ESE	7.9	ESE	0.0	0.0	0.0	6.6	
前半旬	21.4	27.3	15.2	2.4	ESE					0.0			52.1	
後半旬	20.5	26.0	15.8	2.0	WNW					27.5			28.9	
旬	21.0	26.6	15.5	2.2	ESE					27.5			81.0	
平年差/比	-0.6	+0.2	-1.7							26			167	

観測所名	小林										10 以上積算気温			210
	気温()			風向・風速(m/s)						降水量(mm)			日照 (h)	
	平均	最高	最低	平均	最多	最大	風向	瞬間	風向	日計	1時間	10分		
1	22.8	28.2	17.9	2.5	NW	4.3	W	9.8	WNW	0.0	0.0	0.0	4.3	
2	23.0	30.3	16.6	2.8	NW	5.8	NNW	9.8	NNW	0.0	0.0	0.0	11.3	
3	21.9	<u>30.3</u>	14.0	1.8	WNW	4.1	W	8.4	W	0.0	0.0	0.0	12.0	
4	21.3	28.9	13.6	2.2	SE	5.2	SE	7.7	ESE	0.0	0.0	0.0	12.8	
5	20.8	27.7	13.5	2.3	SE	<u>6.3</u>	SE	9.9	SE	0.0	0.0	0.0	10.2	
6	19.3	23.3	15.0	2.4	ESE	5.6	E	9.3	E	1.5	1.5	1.0	0.0	
7	18.3	20.5	15.9	2.1	E	5.6	WNW	9.6	NW	<u>23.0</u>	<u>7.5</u>	<u>2.5</u>	0.0	
8	20.1	25.9	16.1	3.8	WNW	6.2	NNW	<u>11.6</u>	NNW	0.0	0.0	0.0	7.3	
9	20.4	28.1	<u>13.2</u>	2.6	WNW	5.7	W	10.1	WNW	0.0	0.0	0.0	10.7	
10	21.7	29.0	15.8	2.9	WNW	5.1	NNW	8.1	WNW	0.0	0.0	0.0	6.8	
前半旬	22.0	29.1	15.1	2.3	WNW					0.0			50.6	
後半旬	20.0	25.4	15.2	2.8	WNW					24.5			24.8	
旬	21.0	27.2	15.2	2.5	WNW					24.5			75.4	
平年差/比	+0.2	+1.0	-1.2							56			142	

観測所名	宮崎										10 以上積算気温			219
	気温()			風向・風速(m/s)						降水量(mm)			日照 (h)	
	平均	最高	最低	平均	最多	最大	風向	瞬間	風向	日計	1時間	10分		
1	23.7	29.5	18.4	3.3	WSW	7.9	WSW	12.1	WSW	0.0	0.0	0.0	5.1	
2	23.9	<u>30.1</u>	18.7	4.0	E	7.1	E	9.7	ENE	0.0	0.0	0.0	11.1	
3	21.4	26.5	16.0	2.6	WNW	5.3	ESE	7.5	ESE	0.0	0.0	0.0	11.9	
4	21.8	26.8	16.4	2.8	WNW	5.2	E	8.1	ESE	0.0	0.0	0.0	12.9	
5	21.6	27.7)	<u>15.8)</u>	3.2)	WNW	7.0)	ENE)	9.9)	E)	0.0	0.0	0.0	11.5	
6	20.6	25.7	16.0	2.9	WNW	5	E	7.7	E	0.0	0.0	0.0	0.0	
7	19.4	21.5	17.7	1.7	WNW	4.3	N	7.1	NNW	<u>27.0</u>	<u>8.5</u>	<u>2.5</u>	0.0	
8	22.5	28.6	19.6	4.6	W	<u>8.8</u>	W	<u>12.4</u>	W	0.0	0.0	0.0	11.2	
9	21.8	26.7	17.1	3.1	WNW	5.4	ESE	8.0	SE	0.0	0.0	0.0	9.9	
10	22.6	29.3	18.3	3.4	WNW	6.2	W	9.7	W	0.0	0.0	0.0	7.5	
前半旬	22.5	28.1	17.1	3.2	WNW					0.0			52.5	
後半旬	21.4	26.4	17.7	3.1	WNW					27.0			28.6	
旬	21.9	27.2	17.4	3.2	WNW					27.0			81.1	
平年差/比	+0.1	+1.5	-0.6							27			155	

地域気象観測旬報

2017年6月1日～10日 宮崎県 (87)
(4/5)

観測所名	田野										10 以上積算気温			212
	気温()			風向・風速(m/s)						降水量(mm)			日照 (h)	
	平均	最高	最低	平均	最多	最大	風向	瞬間	風向	日計	1時間	10分		
1	23.4	29.1	17.1	2.6	WSW	6.4	WSW	11.3	SW	0.0	0.0	0.0	5.2	
2	22.8	30.4	16.4	2.8	W	7.5	E	11.8	E	0.0	0.0	0.0	11.0	
3	20.8	27.2	14.1	1.9	W	4.8	ENE	8.3	NE	0.0	0.0	0.0	12.3	
4	21.1	27.1	15.5	2.1	ENE	4.9	ESE	7.6	E	0.0	0.0	0.0	12.9	
5	20.7	27.1	15.2	2.4	W	5.7	E	8.9	E	0.0	0.0	0.0	11.0	
6	19.6	23.8	15.0	1.8	W	5	ESE	7.5	ESE	0.5	0.5	0.5	0.0	
7	18.7	21.8	16.8	1.0	N	3.7	W	6.9	W	36.5	12.5	5.0	0.0	
8	21.4	28.1	17.1	3.0	WSW	4.6	W	11.6	WNW	0.0	0.0	0.0	10.7	
9	21.9	29.8	15.4	2.2	W	5.7	SW	9.5	SW	0.0	0.0	0.0	12.0	
10	22.0	30.4	16.0	2.0	W	4.2	WSW	8.1	W	0.0	0.0	0.0	6.9	
前半旬	21.8	28.2	15.7	2.4	W					0.0			52.4	
後半旬	20.7	26.8	16.1	2.0	W					37.0			29.6	
旬	21.2	27.5	15.9	2.2	W					37.0			82.0	
平年差/比	//	//	//							//			//	

観測所名	赤江										10 以上積算気温			219
	気温()			風向・風速(m/s)						降水量(mm)			日照 (h)	
	平均	最高	最低	平均	最多	最大	風向	瞬間	風向	日計	1時間	10分		
1	23.7	29.6	19.4	4.7	WSW	8.9	W	11.8	W	0.0	0.0	0.0		
2	23.8	30.1	18.9	4.3	W	6.9	E	8.7	E	0.0	0.0	0.0		
3	21.3	25.2	15.9	2.6	W	4.4	ESE	5.7	SE	0.0	0.0	0.0		
4	21.8	25.3	17.1	2.6	W	3.6	NE	6.2	N	0.0	0.0	0.0		
5	21.5	26.1	16.7	3.3	W	6.7	NE	8.7	NNE	0.0	0.0	0.0		
6	21.1	24.3	17.1	3.1	WNW	7.2	NE	8.7	NE	0.0	0.0	0.0		
7	19.5	21.3	17.8	2.0	WNW	4.3	W	5.7	WNW	33.5	9.0	3.0		
8	22.7	28.8	19.6	5.6	W	10.7	W	14.4	W	0.0	0.0	0.0		
9	21.6	25.8	17.1	3.5	WNW	7.6	SSE	9.8	SSE	0.0	0.0	0.0		
10	22.4	29.2	18.3	3.7	W	6.5	W	9.3	WSW	0.0	0.0	0.0		
前半旬	22.4	27.3	17.6	3.5	W					0.0				
後半旬	21.5	25.9	18.0	3.6	W					33.5				
旬	21.9	26.6	17.8	3.5	W					33.5				
平年差/比	+0.4	+1.7	-0.6							38				

観測所名	都城										10 以上積算気温			219
	気温()			風向・風速(m/s)						降水量(mm)			日照 (h)	
	平均	最高	最低	平均	最多	最大	風向	瞬間	風向	日計	1時間	10分		
1	23.0	28.5	17.8	2.0	WSW	4.5	SW	8.7	SW	0.0	0.0	0.0	4.5	
2	24.4	31.7	19.0	2.3	W	4.7	NNE	7.9	WSW	0.0	0.0	0.0	11.0	
3	22.8	31.0	15.8	1.6	SW	4.4	SW	7.8	SW	0.0	0.0	0.0	12.8	
4	22.6	29.9	15.9	1.8	NE	4	SW	7.7	S	0.0	0.0	0.0	12.7	
5	22.1	29.2	15.7	2.8	NE	7	NE	11.6	NNE	0.0	0.0	0.0	11.2	
6	20.5	25.8	16.2	2.1	NNE	4.8	ESE	8.4	SE	0.0	0.0	0.0	0.3	
7	19.0	21.9	17.0	1.8	N	3.8	NNW	6.0	NNW	48.0	19.5	8.5	0.0	
8	21.3	27.4	17.4	2.1	W	4.7	WNW	9.4	NW	0.0	0.0	0.0	9.0	
9	21.0	29.2	14.9	1.8	SSW	4.2	S	8.6	W	0.0	0.0	0.0	11.0	
10	22.2	30.6	16.0	1.9	SSW	3.6	WSW	7.1	WSW	0.0	0.0	0.0	7.1	
前半旬	23.0	30.1	16.8	2.1	NE					0.0			52.2	
後半旬	20.8	27.0	16.3	1.9	SSW					48.0			27.4	
旬	21.9	28.5	16.6	2.0	SSW					48.0			79.6	
平年差/比	+0.5	+1.9	-0.5							53			165	

観測所名	油津										10 以上積算気温			222
	気温()			風向・風速(m/s)						降水量(mm)			日照 (h)	
	平均	最高	最低	平均	最多	最大	風向	瞬間	風向	日計	1時間	10分		
1	23.1	28.0	17.6	3.6	WNW	7.1	WSW	12.2	WSW	0.0	0.0	0.0	4.1	
2	23.9	31.8	19.0	3.3	WNW	6.8	ENE	10.1	E	0.0	0.0	0.0	10.5	
3	21.7	26.4	17.5	2.9	WNW	6.3	E	8.8	E	0.0	0.0	0.0	11.7	
4	21.7	26.2	17.5	3.0	WNW	5.3	ENE	8.1	E	0.0	0.0	0.0	11.7	
5	21.8	27.3	17.8	3.4	ENE	6.1	ENE	11.7	NE	0.0	0.0	0.0	10.6	
6	21.6	25.3	18.0	2.9	ENE	4.9	W	7.0	NE	0.0	0.0	0.0	0.0	
7	21.4	23.7	18.7	1.9	WNW	4.7	S	8.2	SSW	61.5	32.5	7.0	0.0	
8	22.9	28.3	20.0	4.3	W	8.3	W	12.4	W	0.0	0.0	0.0	10.5	
9	22.4	27.4	17.7	3.6	WNW	5.8	WSW	9.0	WSW	0.0	0.0	0.0	8.5	
10	21.8	27.8	16.1	3.2	WNW	5.5	WNW	7.3	WNW	0.0	0.0	0.0	7.1	
前半旬	22.4	27.9	17.9	3.2	WNW					0.0			48.6	
後半旬	22.0	26.5	18.1	3.2	WNW					61.5			26.1	
旬	22.2	27.2	18.0	3.2	WNW					61.5			74.7	
平年差/比	+0.2	+1.7	-0.7							51			156	

地域気象観測旬報

2017年6月1日～10日 宮崎県 (87)

(5/5)

観測所名	串間									10 以上積算気温			221
日付	気温()			風向・風速(m/s)						降水量(mm)			日照 (h)
	平均	最高	最低	平均	最多	最大	風向	瞬間	風向	日計	1時間	10分	
1	22.5	27.4	17.5	2.5	WSW	5.9	WSW	9.3	W	0.0	0.0	0.0	4.3
2	24.3	<u>32.8</u>	17.7	2.7	NE	6.4	ENE	9.7	ENE	0.0	0.0	0.0	10.3
3	21.2	28.4	<u>14.4</u>	1.7	SSW	4.2	SSW	7.2	SSW	0.0	0.0	0.0	12.7
4	22.4	28.7	15.4	2.3	ENE	4.9	NE	8.9	ENE	0.0	0.0	0.0	12.9
5	21.7	28.6	16.2	2.9	ENE	6.6	ENE	11.7	NE	0.0	0.0	0.0	9.3
6	21.9	26.4	16.2	2.6	NE	4.6	ENE	8.2	E	0.0	0.0	0.0	0.0
7	21.6	24.0	18.2	1.7	NE	4	WSW	8.0	SSW	<u>32.5</u>	<u>12.5</u>	<u>4.0</u>	0.0
8	22.3	27.7	17.3	3.3	W	<u>7.3</u>	WSW	<u>12.5</u>	W	0.0	0.0	0.0	10.7
9	21.0	26.3	16.0	2.5	WSW	6.7	WSW	10.6	W	0.0	0.0	0.0	8.8
10	21.9	28.8	16.6	2.2	WSW	6.1	WSW	8.8	WSW	1.5	1.5	0.5	7.0
前半旬	22.4	29.2	16.2	2.4	ENE					0.0			49.5
後半旬	21.7	26.6	16.9	2.5	WSW					34.0			26.5
旬	22.1	27.9	16.6	2.4	NE					34.0			76.0
平年差/比	+0.6	+2.1	-0.7							35			151

地域雨量観測旬報

2017年6月1日～10日 宮崎県 (87)
(1/1)

観測所名	日之影				諸塚				北方				椎葉				都農				えびの			
	降水量(mm)				降水量(mm)				降水量(mm)				降水量(mm)				降水量(mm)				降水量(mm)			
	日計	平年比	最大1時間	最大10分間	日計	平年比	最大1時間	最大10分間	日計	平年比	最大1時間	最大10分間	日計	平年比	最大1時間	最大10分間	日計	平年比	最大1時間	最大10分間	日計	平年比	最大1時間	最大10分間
1	0.0		0.0	0.0	0.0		0.0	0.0	0.0		0.0	0.0	0.0		0.0	0.0	0.0		0.0	0.0	0.0		0.0	0.0
2	0.0		0.0	0.0	0.0		0.0	0.0	0.0		0.0	0.0	0.0		0.0	0.0	0.0		0.0	0.0	0.0		0.0	0.0
3	0.0		0.0	0.0	0.0		0.0	0.0	0.0		0.0	0.0	0.0		0.0	0.0	0.0		0.0	0.0	0.0		0.0	0.0
4	0.0		0.0	0.0	0.0		0.0	0.0	0.0		0.0	0.0	0.0		0.0	0.0	0.0		0.0	0.0	0.0		0.0	0.0
5	0.0		0.0	0.0	0.0		0.0	0.0	0.0		0.0	0.0	0.0		0.0	0.0	0.0		0.0	0.0	0.0		0.0	0.0
半旬計/最大	0.0	//	0.0	0.0	0.0	0	0.0	0.0	0.0	0	0.0	0.0	0.0	//	0.0	0.0	0.0	//	0.0	0.0	0.0	0	0.0	0.0
6	2.0		1.5	0.5	2.5		1.5	0.5	2.0		1.5	0.5	8.0		4.0	1.0	2.5		2.5	1.5	1.5		1.5	0.5
7	16.5		4.5	2.0	13.5		4.0	2.5	12.0		3.0	1.0	30.0		6.5	3.0	19.0		7.0	2.5	49.5		13.5	5.0
8	0.0		0.0	0.0	0.0		0.0	0.0	0.0		0.0	0.0	0.0		0.0	0.0	0.0		0.0	0.0	0.0		0.0	0.0
9	0.0		0.0	0.0	0.0		0.0	0.0	0.0		0.0	0.0	0.0		0.0	0.0	0.0		0.0	0.0	0.0		0.0	0.0
10	0.0		0.0	0.0	0.0		0.0	0.0	0.0		0.0	0.0	0.0		0.0	0.0	0.5		0.5	0.5	2.0		1.0	0.5
半旬計/最大	18.5	//	4.5	2.0	16.0	32	4.0	2.5	14.0	25	3.0	1.0	38.0	//	6.5	3.0	22.0	//	7.0	2.5	53.0	54	13.5	5.0
旬計	18.5	//			16.0	19			14.0	13			38.0	//			22.0	//			53.0	35		
旬最大	16.5		4.5	2.0	13.5		4.0	2.5	12.0		3.0	1.0	30.0		6.5	3.0	19.0		7.0	2.5	49.5		13.5	5.0
起日	7		7	7	7		7	7	7		7	7	7		7	7	7		7	7	7		7	7

観測所名	野尻				国富				深瀬															
	降水量(mm)				降水量(mm)				降水量(mm)				降水量(mm)				降水量(mm)							
	日計	平年比	最大1時間	最大10分間	日計	平年比	最大1時間	最大10分間	日計	平年比	最大1時間	最大10分間	日計	平年比	最大1時間	最大10分間	日計	平年比	最大1時間	最大10分間	日計	平年比	最大1時間	最大10分間
1	0.0		0.0	0.0	0.0		0.0	0.0	0.0		0.0	0.0												
2	0.0		0.0	0.0	0.0		0.0	0.0	0.0		0.0	0.0												
3	0.0		0.0	0.0	0.0		0.0	0.0	0.0		0.0	0.0												
4	0.0		0.0	0.0	0.0		0.0	0.0	0.0		0.0	0.0												
5	0.0		0.0	0.0	0.0		0.0	0.0	0.0		0.0	0.0												
半旬計/最大	0.0	0	0.0	0.0	0.0	0	0.0	0.0	0.0	0	0.0	0.0												
6	0.5		0.5	0.5	0.5		0.5	0.5	0.0		0.0	0.0												
7	27.5		8.5	4.0	32.0		10.0	4.0	67.5		23.0	7.5												
8	0.0		0.0	0.0	0.0		0.0	0.0	0.0		0.0	0.0												
9	0.0		0.0	0.0	0.0		0.0	0.0	0.0		0.0	0.0												
10	0.0		0.0	0.0	0.0		0.0	0.0	0.5		0.5	0.5												
半旬計/最大	28.0	48	8.5	4.0	32.5	54	10.0	4.0	68.0	86	23.0	7.5												
旬計	28.0	29			32.5	33			68.0	52														
旬最大	27.5		8.5	4.0	32.0		10.0	4.0	67.5		23.0	7.5												
起日	7		7	7	7		7	7	7		7	7												