第　３９　巻　１５号

# 宮 崎 県 農 業 気 象 速 報

## 平成２９年　　５月　下旬

宮 崎 地 方 気 象 台
平成２９年　６月　２日

## 気 象 概 況

期間を通して高気圧に覆われて概ね晴の日が多かったが、２４日、２５日と３１日は低気圧や気圧の谷、湿った空気の影響で雨となった。３０日は、高気圧に覆われ強い日射の影響も加わって気温が上がり、日最高気温の高い方から高千穂で 32.3℃、鞍岡で 31.3℃、小林で 33.4℃を観測し、共に５月の極値を更新した。

生物季節観測では、ヤマツツジの開花を平年より３１日遅い２６日に、キアゲハの初見を平年より４７日遅い３１日に観測した。

県内各地の旬平均気温は、平年差 0.0℃～+1.2℃で平年より高く、古江、日向、西都、油津では平年並だった。旬降水量は、3.5mm～64.5mm（平年比 4%～75%）で平年より少なく、宮崎、都城、深瀬、油津、串間では平年よりかなり少なく、古江、北方、延岡、日向では平年並だった。旬日照時間は、平年比 125%～154%で平年よりかなり多く、古江、神門では平年より多かった。

宮崎市の旬平均気温は平年より高く、旬降水量は平年よりかなり少なく、旬日照時間は平年よりかなり多かった。

| 日々の天気概況 | 宮崎市の昼間の天気 |
|---|---|
| ２１日　高気圧に覆われた。 | 薄曇 |
| ２２日　高気圧に覆われた。 | 晴 |
| ２３日　はじめ高気圧に覆われたが、次第に気圧の谷や湿った空気の影響を受けた。 | 晴時々曇 |
| ２４日　はじめ高気圧に覆われたが、次第に気圧の谷や湿った空気の影響を受けた。 | 雨時々曇一時晴 |
| ２５日　低気圧や気圧の谷の影響を受けた。 | 曇時々雨 |
| ２６日　高気圧に覆われた。 | 晴一時薄曇 |
| ２７日　高気圧に覆われた。 | 晴 |
| ２８日　高気圧に覆われた。 | 晴後薄曇 |
| ２９日　高気圧に覆われた。 | 快晴 |
| ３０日　高気圧に覆われた。 | 晴 |
| ３１日　気圧の谷や湿った空気の影響を受けた。 | 曇一時雨 |

地上気象　気象経過図：2017年05月21日-2017年05月31日

延岡

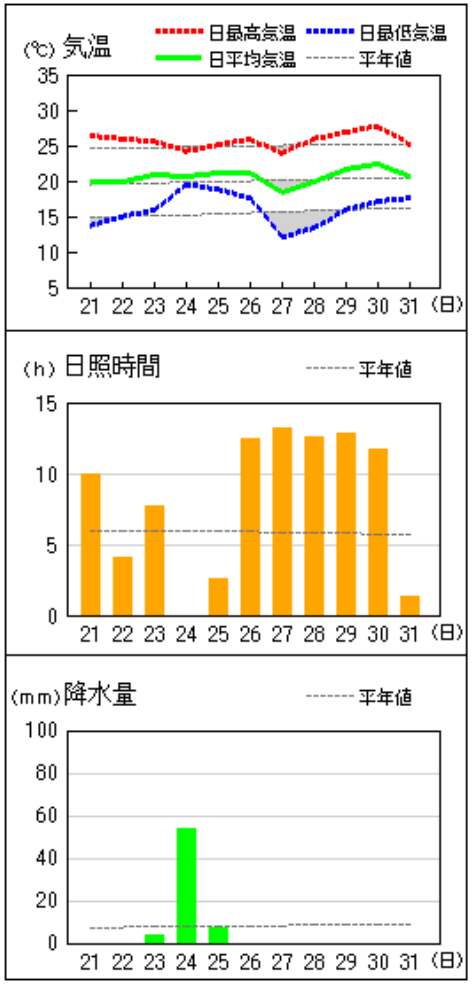


都城

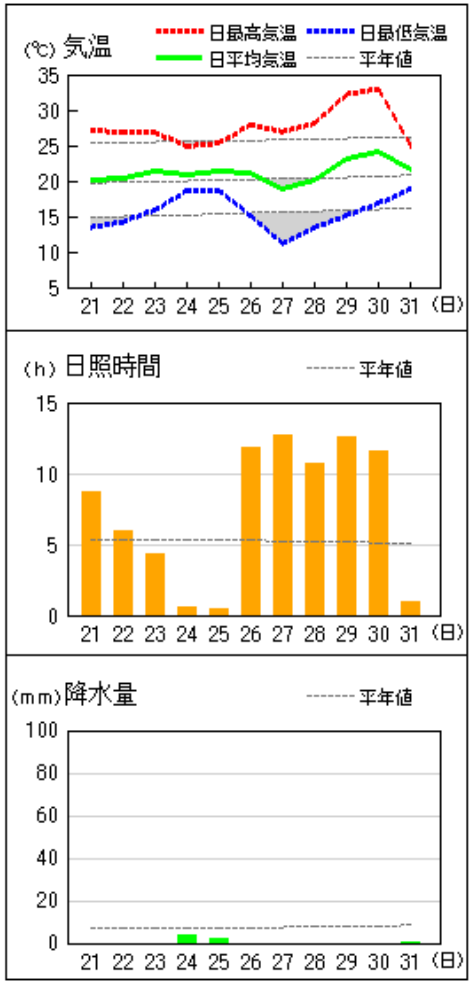


宮崎

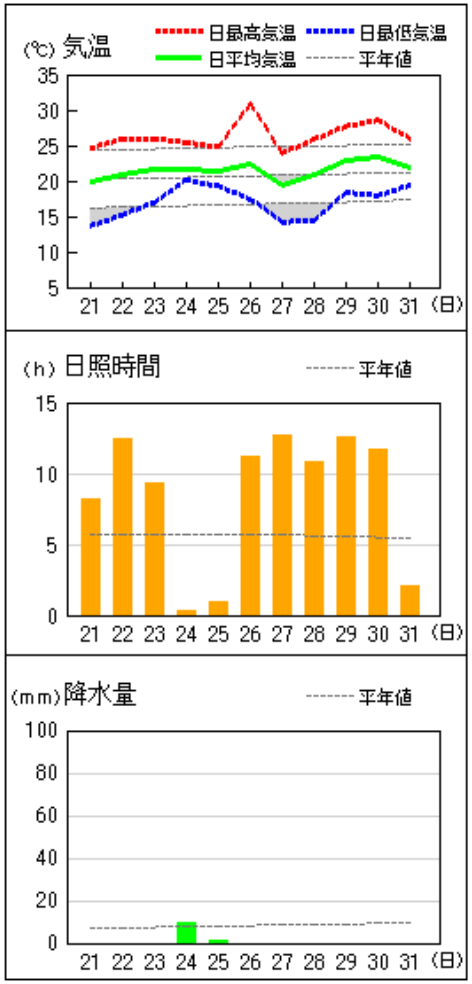


油津

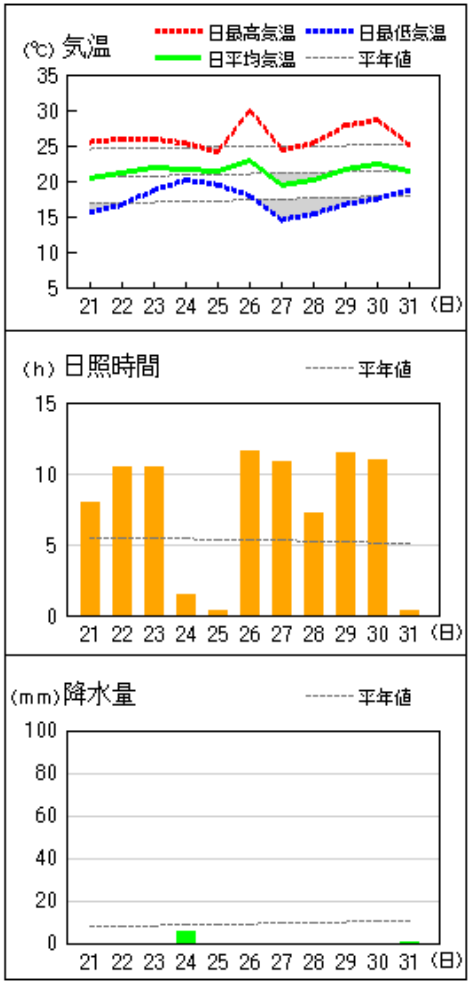

# 平成29年(2017年) 5月下旬　気象分布図

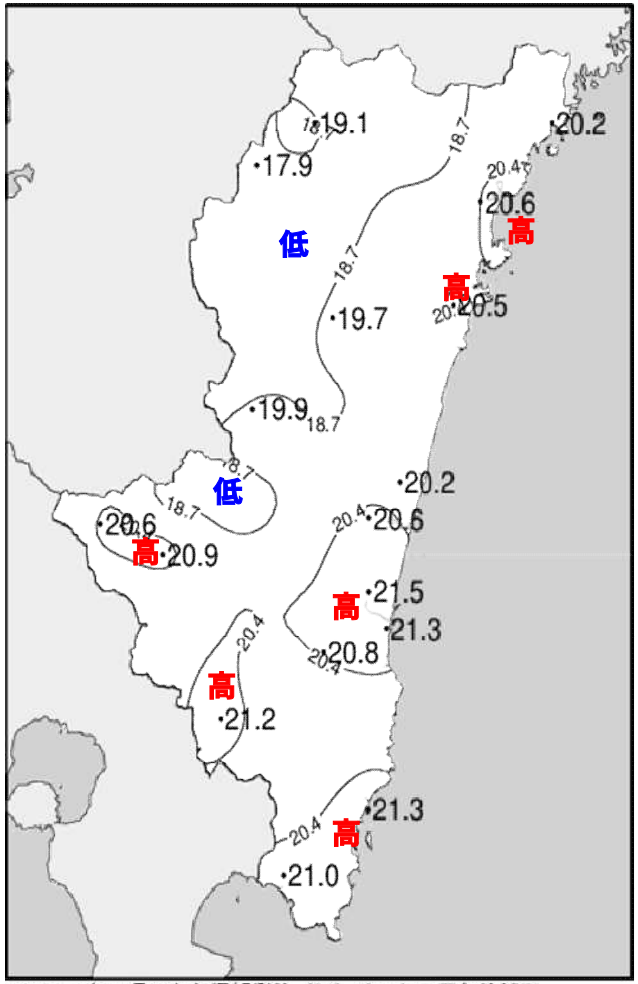


２０１７年５月下旬気温観測値（℃）メッシュ平年値補正

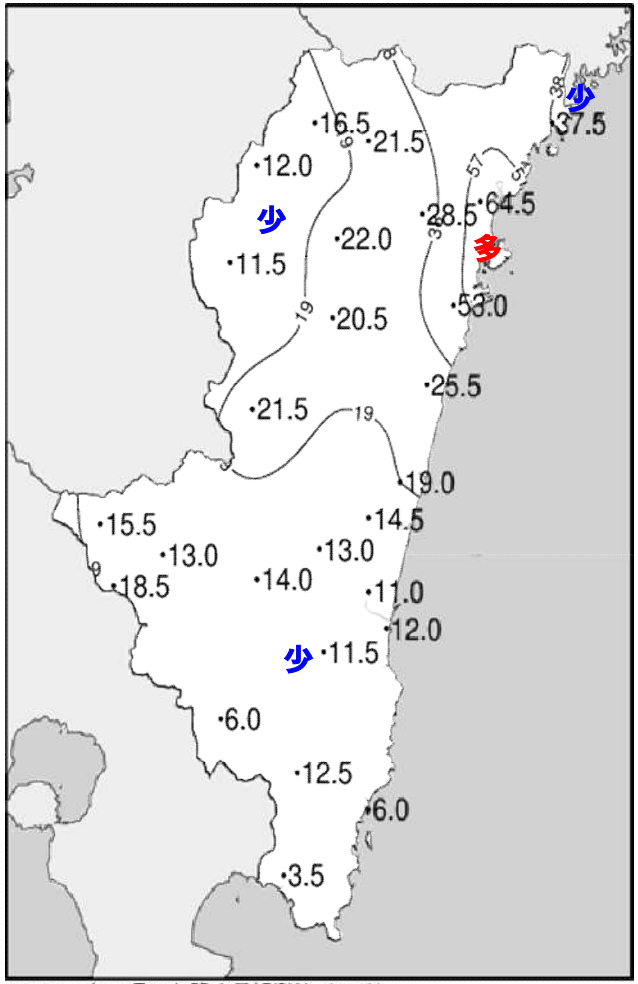


２０１７年５月下旬降水量観測値（ミリ）

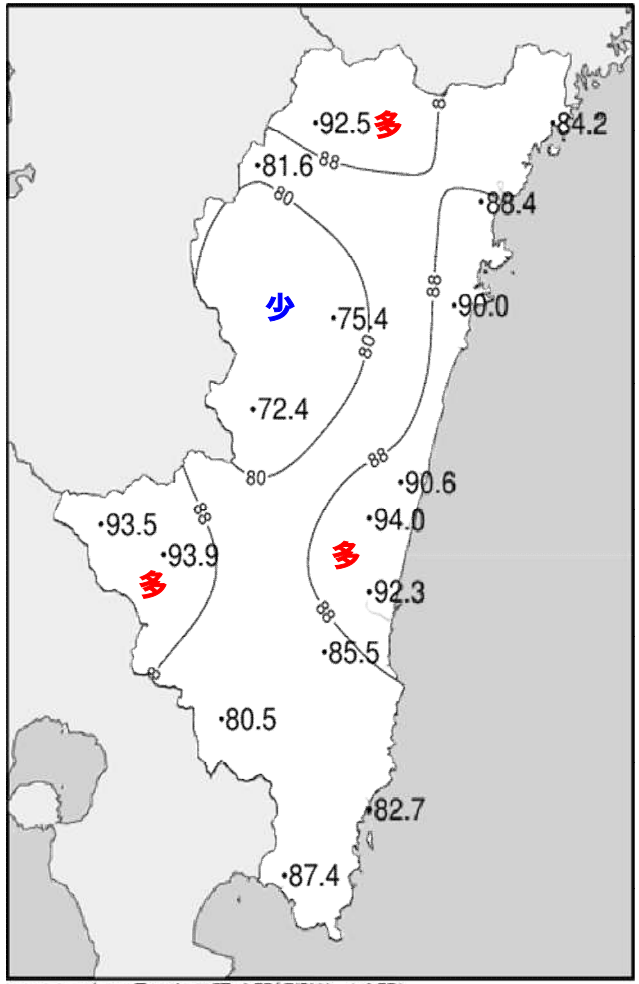


２０１７年５月下旬日照時間観測値（時間）

# 平成29年(2017年) 5月下旬　気象分布図(平年差、平年比)

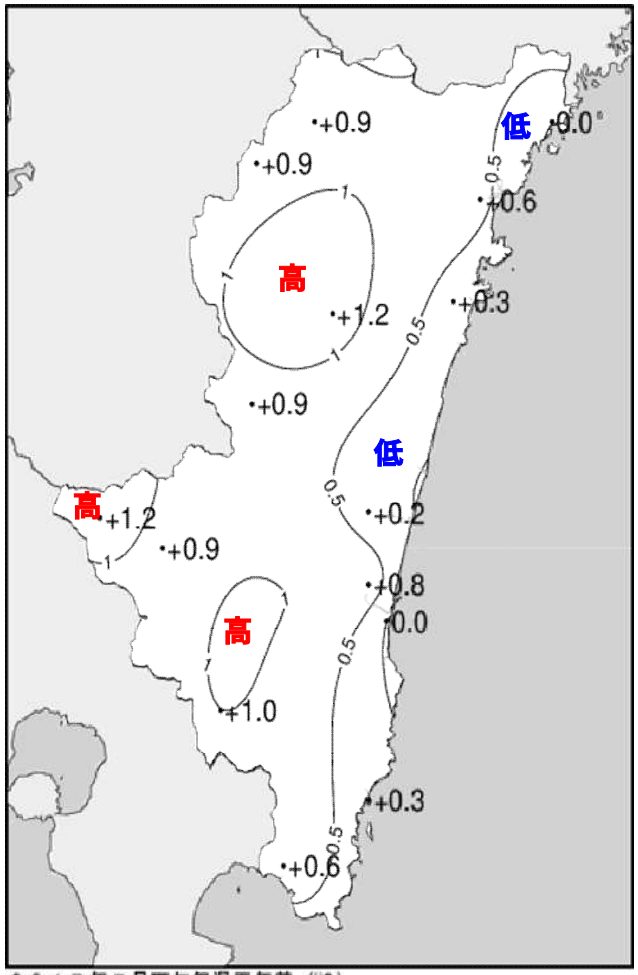


２０１７年５月下旬気温平年差（℃）

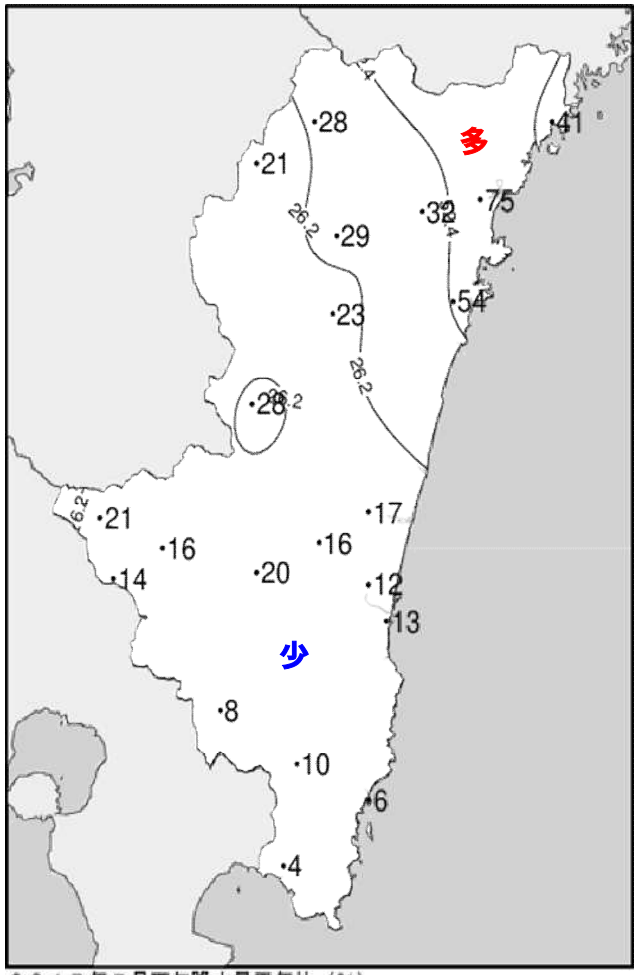


２０１７年５月下旬降水量平年比（%）

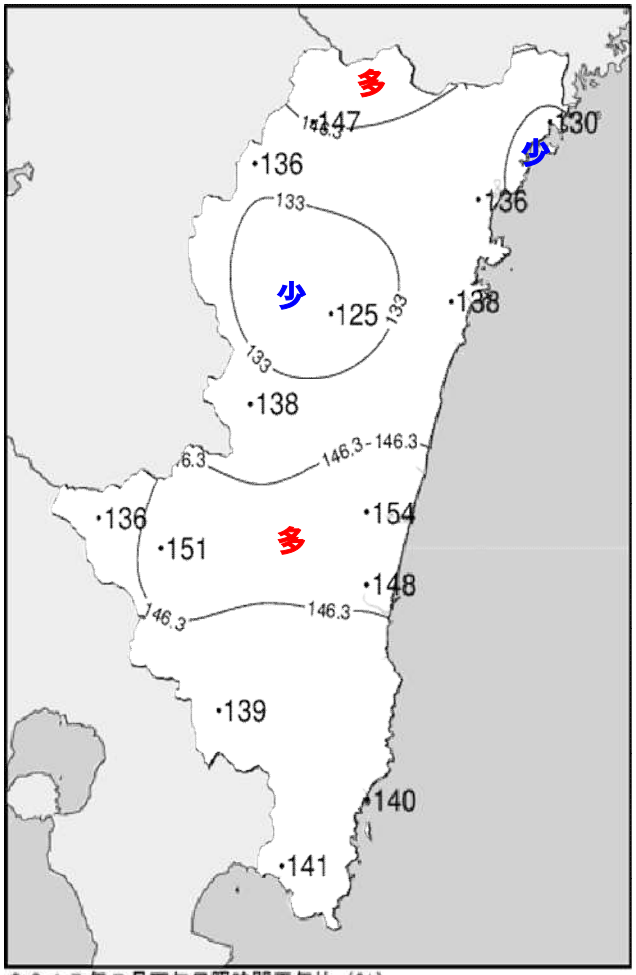


２０１７年５月下旬日照時間平年比（%）

# 地域気象観測旬報

2017年5月21日～31日 宮崎県 (87)

(1/5)

| 観測所名 | 高千穂 | | | | | | | | | | | 10°C以上積算気温 | 210 |
|---|---|---|---|---|---|---|---|---|---|---|---|---|---|
| 日付 | 気温(°C) | | | 風向・風速(m/s) | | | | | | 降水量(mm) | | | 日照 |
| | 平均 | 最高 | 最低 | 平均 | 最多 | 最大 | 風向 | 瞬間 | 風向 | 日計 | 1時間 | 10分 | (h) |
| 21 | 18.2 | 27.1 | 10.6 | 1.6 | SE | 4 | SSE | 8.5 | SE | 0.0 | 0.0 | 0.0 | 10.7 |
| 22 | 17.8 | 25.8 | 9.9 | 1.7 | SE | 4.3 | SSE | 10.1 | E | 0.0 | 0.0 | 0.0 | 10.2 |
| 23 | 19.7 | 27.1 | 14.1 | 1.2 | SE | 3.9 | SSE | 7.9 | SSE | 0.0 | 0.0 | 0.0 | 6.4 |
| 24 | 19.1 | 23.2 | 17.7 | 0.5 | SSE | 2 | NNW | 3.5 | SSE | 13.5 | 3.0 | 2.5 | 0.0 |
| 25 | 20.1 | 25.5 | 17.4 | 1.0 | SSE | 2.9 | NNW | 6.0 | SSE | 1.0 | 0.5 | 0.5 | 1.7 |
| 26 | 18.6 | 24.3 | 13.6 | 3.0 | NNW | 6.4 | NNW | 13.8 | NW | 0.0 | 0.0 | 0.0 | 12.5 |
| 27 | 16.7 | 25.4 | 8.5 | 1.8 | NNW | 3.9 | SSE | 8.3 | SE | 0.0 | 0.0 | 0.0 | 12.6 |
| 28 | 18.5 | 29.6 | 8.9 | 1.5 | SSE | 4.2 | SSE | 7.4 | SSE | 0.0 | 0.0 | 0.0 | 12.8 |
| 29 | 21.1 | 31.1 | 12.4 | 2.2 | NNW | 5.4 | SW | 10.1 | WSW | 0.0 | 0.0 | 0.0 | 12.7 |
| 30 | 22.0 | 32.3 | 13.1 | 1.4 | SE | 4.1 | SSE | 8.8 | ESE | 0.0 | 0.0 | 0.0 | 11.3 |
| 31 | 18.3 | 22.8 | 16.0 | 1.2 | NNW | 3.5 | NW | 5.7 | S | 2.0 | 2.0 | 0.5 | 1.6 |
| 前半旬 | 19.0 | 25.7 | 13.9 | 1.2 | SE | | | | | 14.5 | | | 29.0 |
| 後半旬 | 19.2 | 27.6 | 12.1 | 1.9 | NNW | | | | | 2.0 | | | 63.5 |
| 旬 | 19.1 | 26.7 | 12.9 | 1.6 | NNW | | | | | 16.5 | | | 92.5 |
| 平年差/比 | +0.9 | +2.1 | 0.0 | | | | | | | 28 | | | 147 |

| 観測所名 | 古江 | | | | | | | | | | | 10°C以上積算気温 | 223 |
|---|---|---|---|---|---|---|---|---|---|---|---|---|---|
| 日付 | 気温(°C) | | | 風向・風速(m/s) | | | | | | 降水量(mm) | | | 日照 |
| | 平均 | 最高 | 最低 | 平均 | 最多 | 最大 | 風向 | 瞬間 | 風向 | 日計 | 1時間 | 10分 | (h) |
| 21 | 19.6 | 25.3 | 14.3 | 2.6 | NNE | 4.6 | S | 6.8 | S | 0.0 | 0.0 | 0.0 | 10.9 |
| 22 | 19.6 | 25.3 | 15.7 | 2.4 | NNE | 4.8 | S | 6.9 | S | 0.0 | 0.0 | 0.0 | 3.4 |
| 23 | 20.7 | 24.6 | 16.0 | 2.3 | NNE | 5.1 | S | 7.0 | S | 3.0 | 3.0 | 2.0 | 6.8 |
| 24 | 20.6 | 23.0 | 19.6 | 0.8 | NNE | 2.3 | ESE | 4.2 | NNE | 29.5 | 5.5 | 4.0 | 0.0 |
| 25 | 20.7 | 24.6 | 18.5 | 1.5 | NNE | 4 | SSW | 6.1 | N | 4.5 | 5.5 | 1.0 | 2.6 |
| 26 | 20.4 | 25.9 | 14.6 | 3.5 | N | 9.2 | N | 14.6 | NNW | 0.0 | 0.0 | 0.0 | 11.8 |
| 27 | 18.1 | 26.7 | 10.9 | 3.0 | NNE | 7.7 | NE | 12.7 | ENE | 0.0 | 0.0 | 0.0 | 12.2 |
| 28 | 19.5 | 26.6 | 12.9 | 3.0 | NNE | 4.8 | NNE | 6.2 | SSW | 0.0 | 0.0 | 0.0 | 11.8 |
| 29 | 21.0 | 26.8 | 14.7 | 2.7 | N | 5.8 | NNE | 7.8 | NNE | 0.0 | 0.0 | 0.0 | 12.3 |
| 30 | 21.7 | 26.7 | 16.3 | 2.5 | NNE | 4.5 | SSW | 6.9 | SSW | 0.0 | 0.0 | 0.0 | 11.5 |
| 31 | 20.7 | 24.5 | 17.3 | 1.6 | NNE | 4.2 | NE | 5.9 | NNE | 0.5 | 0.5 | 0.5 | 0.9 |
| 前半旬 | 20.2 | 24.6 | 16.8 | 1.9 | NNE | | | | | 37.0 | | | 23.7 |
| 後半旬 | 20.2 | 26.2 | 14.5 | 2.7 | NNE | | | | | 0.5 | | | 60.5 |
| 旬 | 20.2 | 25.5 | 15.5 | 2.4 | NNE | | | | | 37.5 | | | 84.2 |
| 平年差/比 | 0.0 | +1.0 | -0.6 | | | | | | | 41 | | | 130 |

| 観測所名 | 鞍岡 | | | | | | | | | | | 10°C以上積算気温 | 197 |
|---|---|---|---|---|---|---|---|---|---|---|---|---|---|
| 日付 | 気温(°C) | | | 風向・風速(m/s) | | | | | | 降水量(mm) | | | 日照 |
| | 平均 | 最高 | 最低 | 平均 | 最多 | 最大 | 風向 | 瞬間 | 風向 | 日計 | 1時間 | 10分 | (h) |
| 21 | 18.0 | 25.7 | 10.8 | 1.5 | WSW | 3.7 | NE | 6.8 | NNE | 0.0 | 0.0 | 0.0 | 10.3 |
| 22 | 17.5 | 25.0 | 9.7 | 1.2 | SW | 3.1 | SSW | 8.1 | SW | 0.0 | 0.0 | 0.0 | 7.4 |
| 23 | 18.3 | 25.7 | 12.6 | 0.8 | WSW | 2.4 | NE | 4.6 | NNE | 0.0 | 0.0 | 0.0 | 5.4 |
| 24 | 17.4 | 20.2 | 15.8 | 0.5 | ENE | 2.2 | NE | 3.8 | NE | 7.5 | 2.5 | 0.5 | 0.0 |
| 25 | 18.5 | 23.6 | 14.4 | 0.4 | ENE | 1.7 | S | 3.7 | NE | 1.0 | 0.5 | 0.5 | 1.0 |
| 26 | 16.2 | 23.5 | 10.7 | 1.1 | ENE | 3 | ENE | 6.9 | NE | 0.0 | 0.0 | 0.0 | 11.3 |
| 27 | 15.1 | 23.1 | 7.4 | 1.3 | ENE | 2.5 | ENE | 6.8 | NE | 0.0 | 0.0 | 0.0 | 11.5 |
| 28 | 17.7 | 27.2 | 9.8 | 1.2 | W | 2.8 | SSW | 5.8 | NE | 0.0 | 0.0 | 0.0 | 11.4 |
| 29 | 19.7 | 29.8 | 10.7 | 1.0 | W | 2.7 | ENE | 6.2 | NE | 0.0 | 0.0 | 0.0 | 11.4 |
| 30 | 21.4 | 31.3 | 12.8 | 1.2 | ENE | 2.8 | NE | 7.5 | NE | 0.0 | 0.0 | 0.0 | 11.1 |
| 31 | 17.4 | 22.6 | 14.6 | 0.8 | WSW | 2.2 | NE | 6.7 | NE | 3.5 | 3.0 | 2.0 | 0.8 |
| 前半旬 | 17.9 | 24.0 | 12.7 | 0.9 | SW | | | | | 8.5 | | | 24.1 |
| 後半旬 | 17.9 | 26.3 | 11.0 | 1.1 | WSW | | | | | 3.5 | | | 57.5 |
| 旬 | 17.9 | 25.2 | 11.8 | 1.0 | WSW | | | | | 12.0 | | | 81.6 |
| 平年差/比 | +0.9 | +2.2 | +0.2 | | | | | | | 21 | | | 136 |

| 観測所名 | 延岡 | | | | | | | | | | | 10°C以上積算気温 | 227 |
|---|---|---|---|---|---|---|---|---|---|---|---|---|---|
| 日付 | 気温(°C) | | | 風向・風速(m/s) | | | | | | 降水量(mm) | | | 日照 |
| | 平均 | 最高 | 最低 | 平均 | 最多 | 最大 | 風向 | 瞬間 | 風向 | 日計 | 1時間 | 10分 | (h) |
| 21 | 19.9 | 26.4 | 13.7 | 2.6 | W | 5.2 | S | 9.0 | SE | 0.0 | 0.0 | 0.0 | 10.0 |
| 22 | 19.9 | 25.9 | 15.0 | 2.4 | W | 5.5 | E | 7.9 | ESE | 0.0 | 0.0 | 0.0 | 4.1 |
| 23 | 21.0 | 25.6 | 15.9 | 2.2 | ESE | 5.4 | ESE | 8.3 | ESE | 3.5 | 3.5 | 3.0 | 7.7 |
| 24 | 20.6 | 24.2 | 19.5 | 1.7 | W | 4.6 | E | 6.2 | E | 53.5 | 27.5 | 9.0 | 0.0 |
| 25 | 21.1 | 25.1 | 18.8 | 1.4 | ESE | 4.1 | ESE | 5.9 | SE | 7.5 | 3.0 | 1.0 | 2.6 |
| 26 | 21.1 | 25.9 | 17.6 | 3.0 | WNW | 5.7 | NNE | 8.8 | NNE | 0.0 | 0.0 | 0.0 | 12.4 |
| 27 | 18.5 | 23.9 | 12.1 | 2.3 | W | 5.4 | E | 9.5 | E | 0.0 | 0.0 | 0.0 | 13.2 |
| 28 | 19.9 | 25.9 | 13.3 | 2.4 | W | 4.7 | E | 7.2 | E | 0.0 | 0.0 | 0.0 | 12.6 |
| 29 | 21.7 | 26.9 | 15.9 | 2.0 | W | 3.8 | E | 6.4 | ESE | 0.0 | 0.0 | 0.0 | 12.8 |
| 30 | 22.4 | 27.7 | 17.1 | 2.1 | W | 5.4 | E | 8.0 | E | 0.0 | 0.0 | 0.0 | 11.7 |
| 31 | 20.7 | 25.2 | 17.6 | 1.4 | W | 2.9 | SE | 7.2 | W | 0.0 | 0.0 | 0.0 | 1.3 |
| 前半旬 | 20.5 | 25.4 | 16.6 | 2.1 | W | | | | | 64.5 | | | 24.4 |
| 後半旬 | 20.7 | 25.9 | 15.6 | 2.2 | W | | | | | 0.0 | | | 64.0 |
| 旬 | 20.6 | 25.7 | 16.0 | 2.1 | W | | | | | 64.5 | | | 88.4 |
| 平年差/比 | +0.6 | +0.7 | +0.5 | | | | | | | 75 | | | 136 |

# 地域気象観測旬報

2017年5月21日～31日 宮崎県 (87)
(2/5)

| 観測所名 | 日向 | | | | | | | | | | | 10°C以上積算気温 | 226 |
|---|---|---|---|---|---|---|---|---|---|---|---|---|---|
| 日付 | 気温(°C) | | | 風向・風速(m/s) | | | | | | 降水量(mm) | | | 日照 |
| | 平均 | 最高 | 最低 | 平均 | 最多 | 最大 | 風向 | 瞬間 | 風向 | 日計 | 1時間 | 10分 | (h) |
| 21 | 19.5 | 25.7 | 14.3 | 1.5 | W | 4.6 | ESE | 8.9 | SE | 0.0 | 0.0 | 0.0 | 9.9 |
| 22 | 20.4 | 27.2 | 16.0 | 1.5 | ESE | 3.6 | ESE | 7.6 | ESE | 0.0 | 0.0 | 0.0 | 7.0 |
| 23 | 21.2 | 26.2 | 16.3 | 1.2 | ESE | 3.2 | E | 6.8 | SE | 0.0 | 0.0 | 0.0 | 9.1 |
| 24 | 20.8 | 24.4 | 19.4 | 0.7 | W | 2.1 | ESE | 4.0 | E | 46.5 | 22.5 | 8.0 | 0.0 |
| 25 | 20.7 | 24.8 | 18.6 | 0.6 | ESE | 2.4 | SE | 5.3 | ESE | 6.5 | 3.0 | 1.5 | 0.8 |
| 26 | 20.3 | 26.1 | 14.1 | 1.2 | W | 3 | E | 7.4 | ESE | 0.0 | 0.0 | 0.0 | 12.6 |
| 27 | 18.2 | 24.5 | 12.2 | 1.1 | W | 3.3 | SE | 6.9 | E | 0.0 | 0.0 | 0.0 | 12.9 |
| 28 | 20.1 | 27.1 | 14.0 | 1.3 | W | 2.9 | SE | 6.3 | SE | 0.0 | 0.0 | 0.0 | 11.8 |
| 29 | 21.8 | 28.0 | 16.9 | 1.2 | WNW | 3.3 | ESE | 7.3 | E | 0.0 | 0.0 | 0.0 | 12.6 |
| 30 | 22.1 | 28.3 | 17.0 | 1.1 | E | 3.2 | ESE | 6.1 | E | 0.0 | 0.0 | 0.0 | 11.2 |
| 31 | 20.6 | 24.6 | 17.0 | 0.6 | WSW | 2.3 | ESE | 4.0 | ESE | 0.0 | 0.0 | 0.0 | 2.1 |
| 前半旬 | 20.5 | 25.7 | 16.9 | 1.1 | ESE | | | | | 53.0 | | | 26.8 |
| 後半旬 | 20.5 | 26.4 | 15.2 | 1.1 | W | | | | | 0.0 | | | 63.2 |
| 旬 | 20.5 | 26.1 | 16.0 | 1.1 | W | | | | | 53.0 | | | 90.0 |
| 平年差/比 | +0.3 | +0.8 | +0.3 | | | | | | | 54 | | | 138 |

| 観測所名 | 神門 | | | | | | | | | | | 10°C以上積算気温 | 217 |
|---|---|---|---|---|---|---|---|---|---|---|---|---|---|
| 日付 | 気温(°C) | | | 風向・風速(m/s) | | | | | | 降水量(mm) | | | 日照 |
| | 平均 | 最高 | 最低 | 平均 | 最多 | 最大 | 風向 | 瞬間 | 風向 | 日計 | 1時間 | 10分 | (h) |
| 21 | 17.9 | 27.0 | 12.0 | 0.7 | SSE | 2.7 | SSE | 5.8 | SSE | 0.0 | 0.0 | 0.0 | 7.7 |
| 22 | 18.3 | 25.6 | 10.0 | 0.7 | SSE | 2.4 | SSE | 5.0 | SSE | 0.0 | 0.0 | 0.0 | 5.8 |
| 23 | 20.4 | 27.7 | 14.2 | 0.7 | SE | 2.8 | SE | 5.9 | S | 1.0 | 0.5 | 0.5 | 6.1 |
| 24 | 19.6 | 23.6 | 18.2 | 0.3 | ESE | 1.5 | ESE | 3.0 | ESE | 14.5 | 7.0 | 2.5 | 0.0 |
| 25 | 20.2 | 24.6 | 17.9 | 0.3 | SE | 1.8 | SSE | 4.3 | SSE | 4.0 | 2.0 | 1.0 | 0.2 |
| 26 | 20.4 | 29.8 | 12.1 | 0.8 | S | 2.6 | S | 6.3 | SSW | 0.0 | 0.0 | 0.0 | 11.0 |
| 27 | 17.2 | 26.0 | 8.8 | 0.8 | SSE | 3 | SSE | 6.6 | E | 0.0 | 0.0 | 0.0 | 11.4 |
| 28 | 18.9 | 28.6 | 9.9 | 0.7 | SSE | 2.7 | S | 5.8 | SSE | 0.0 | 0.0 | 0.0 | 10.8 |
| 29 | 21.6 | 32.0 | 12.3 | 0.6 | SSE | 3 | SSE | 6.1 | SSE | 0.0 | 0.0 | 0.0 | 11.3 |
| 30 | 22.8 | 33.5 | 14.1 | 0.7 | SSE | 2.8 | SE | 5.5 | SSE | 0.0 | 0.0 | 0.0 | 10.5 |
| 31 | 19.7 | 23.3 | 16.7 | 0.3 | SE | 1.5 | E | 3.6 | NNE | 1.0 | 0.5 | 0.5 | 0.6 |
| 前半旬 | 19.3 | 25.7 | 14.5 | 0.5 | SE | | | | | 19.5 | | | 19.8 |
| 後半旬 | 20.1 | 28.9 | 12.3 | 0.7 | SSE | | | | | 1.0 | | | 55.6 |
| 旬 | 19.7 | 27.4 | 13.3 | 0.6 | SSE | | | | | 20.5 | | | 75.4 |
| 平年差/比 | +1.2 | +2.0 | +0.6 | | | | | | | 23 | | | 125 |

| 観測所名 | 西米良 | | | | | | | | | | | 10°C以上積算気温 | 219 |
|---|---|---|---|---|---|---|---|---|---|---|---|---|---|
| 日付 | 気温(°C) | | | 風向・風速(m/s) | | | | | | 降水量(mm) | | | 日照 |
| | 平均 | 最高 | 最低 | 平均 | 最多 | 最大 | 風向 | 瞬間 | 風向 | 日計 | 1時間 | 10分 | (h) |
| 21 | 18.0 | 26.1 | 11.6 | 1.4 | SW | 4.1 | SW | 8.2 | S | 0.0 | 0.0 | 0.0 | 7.0 |
| 22 | 18.9 | 26.7 | 11.1 | 1.4 | SW | 5 | SW | 9.0 | SW | 0.0 | 0.0 | 0.0 | 7.8 |
| 23 | 20.2 | 28.4 | 13.8 | 1.5 | NNE | 4.4 | SW | 8.5 | S | 1.5 | 1.0 | 0.5 | 7.1 |
| 24 | 19.4 | 23.3 | 18.3 | 0.3 | NNE | 1.2 | NE | 2.9 | ENE | 13.5 | 5.5 | 3.0 | 0.1 |
| 25 | 20.4 | 25.5 | 17.9 | 0.9 | SW | 3 | SSW | 5.1 | SSW | 6.5 | 2.5 | 1.0 | 1.5 |
| 26 | 19.4 | 27.0 | 12.7 | 2.0 | NNE | 6 | E | 13.6 | E | 0.0 | 0.0 | 0.0 | 9.6 |
| 27 | 17.2 | 26.5 | 9.6 | 1.3 | SSW | 4.8 | SW | 10.1 | SSW | 0.0 | 0.0 | 0.0 | 9.7 |
| 28 | 19.1 | 28.8 | 11.1 | 1.3 | SW | 4.8 | SW | 8.8 | S | 0.0 | 0.0 | 0.0 | 9.3 |
| 29 | 22.1 | 32.7 | 13.6 | 1.1 | N | 3.9 | SW | 7.9 | SW | 0.0 | 0.0 | 0.0 | 9.7 |
| 30 | 23.2 | 33.2 | 14.9 | 1.2 | SSW | 4.4 | SW | 8.5 | SW | 0.0 | 0.0 | 0.0 | 9.6 |
| 31 | 20.8 | 25.5 | 17.6 | 0.6 | NNW | 1.9 | S | 3.6 | SSW | 0.0 | 0.0 | 0.0 | 1.0 |
| 前半旬 | 19.4 | 26.0 | 14.5 | 1.1 | SW | | | | | 21.5 | | | 23.5 |
| 後半旬 | 20.3 | 29.0 | 13.3 | 1.3 | SSW | | | | | 0.0 | | | 48.9 |
| 旬 | 19.9 | 27.6 | 13.8 | 1.2 | SW | | | | | 21.5 | | | 72.4 |
| 平年差/比 | +0.9 | +1.9 | +0.1 | | | | | | | 28 | | | 138 |

| 観測所名 | 高鍋 | | | | | | | | | | | 10°C以上積算気温 | 223 |
|---|---|---|---|---|---|---|---|---|---|---|---|---|---|
| 日付 | 気温(°C) | | | 風向・風速(m/s) | | | | | | 降水量(mm) | | | 日照 |
| | 平均 | 最高 | 最低 | 平均 | 最多 | 最大 | 風向 | 瞬間 | 風向 | 日計 | 1時間 | 10分 | (h) |
| 21 | 18.8 | 25.1 | 12.1 | 1.7 | NNW | 3.7 | ESE | 6.4 | ESE | 0.0 | 0.0 | 0.0 | 8.3 |
| 22 | 20.3 | 25.1 | 14.5 | 1.8 | NNW | 4.2 | ESE | 7.8 | E | 0.0 | 0.0 | 0.0 | 10.5 |
| 23 | 21.0 | 25.1 | 15.7 | 1.5 | ESE | 3.8 | ESE | 6.6 | E | 0.0 | 0.0 | 0.0 | 9.6 |
| 24 | 20.8 | 24.0 | 19.2 | 0.8 | NNW | 2.7 | E | 4.7 | E | 18.5 | 9.0 | 2.5 | 0.1 |
| 25 | 20.7 | 24.6 | 18.3 | 1.1 | ESE | 3.1 | E | 5.2 | E | 0.5 | 0.5 | 0.5 | 1.7 |
| 26 | 20.7 | 29.2 | 15.6 | 1.5 | E | 4.4 | NW | 9.1 | NW | 0.0 | 0.0 | 0.0 | 11.9 |
| 27 | 18.1 | 23.2 | 12.8 | 1.5 | ESE | 3.6 | E | 6.5 | ESE | 0.0 | 0.0 | 0.0 | 12.5 |
| 28 | 19.5 | 25.2 | 12.5 | 1.6 | NNW | 3.4 | ESE | 6.0 | S | 0.0 | 0.0 | 0.0 | 10.6 |
| 29 | 20.8 | 27.1 | 14.4 | 1.3 | NNW | 3.4 | ESE | 6.0 | ESE | 0.0 | 0.0 | 0.0 | 12.6 |
| 30 | 21.6 | 26.8 | 15.4 | 1.4 | NNW | 3.4 | SE | 6.2 | SSE | 0.0 | 0.0 | 0.0 | 11.2 |
| 31 | 20.3 | 24.0 | 16.8 | 0.8 | NNW | 2.2 | E | 4.3 | E | 0.0 | 0.0 | 0.0 | 1.6 |
| 前半旬 | 20.3 | 24.8 | 16.0 | 1.4 | NNW | | | | | 19.0 | | | 30.2 |
| 後半旬 | 20.2 | 25.9 | 14.6 | 1.4 | NNW | | | | | 0.0 | | | 60.4 |
| 旬 | 20.2 | 25.4 | 15.2 | 1.4 | NNW | | | | | 19.0 | | | 90.6 |
| 平年差/比 | // | // | // | | | | | | | // | | | // |

# 地域気象観測旬報

2017年5月21日～31日 宮崎県 (87)
(3/5)

| 観測所名 | 加久藤 | | | | | | | | | | | 10°C以上積算気温 | 226 |
|---|---|---|---|---|---|---|---|---|---|---|---|---|---|
| 日付 | 気温(°C) | | | 風向・風速(m/s) | | | | | | 降水量(mm) | | | 日照 |
| | 平均 | 最高 | 最低 | 平均 | 最多 | 最大 | 風向 | 瞬間 | 風向 | 日計 | 1時間 | 10分 | (h) |
| 21 | 19.1 | 27.8 | 11.5 | 1.8 | E | 4 | ESE | 8.7 | ESE | 0.0 | 0.0 | 0.0 | 9.7 |
| 22 | 20.6 | 28.2 | 11.5 | 2.1 | E | 4.3 | E | 8.9 | E | 0.0 | 0.0 | 0.0 | 9.1 |
| 23 | 21.6 | 29.6 | 13.6 | 1.5 | E | 3.6 | WSW | 7.2 | E | 0.0 | 0.0 | 0.0 | 8.2 |
| 24 | 20.0 | 25.0 | 17.9 | 0.7 | SE | 2.5 | E | 4.8 | ENE | 11.5 | 3.0 | 1.0 | 0.2 |
| 25 | 21.1 | 26.3 | 17.7 | 0.9 | ENE | 3 | ENE | 5.7 | E | 4.0 | 2.0 | 0.5 | 2.4 |
| 26 | 19.0 | 25.5 | 12.0 | 2.8 | WSW | 6.3 | WSW | 11.4 | W | 0.0 | 0.0 | 0.0 | 12.5 |
| 27 | 17.8 | 26.3 | 8.9 | 1.4 | ENE | 4 | WSW | 7.5 | SW | 0.0 | 0.0 | 0.0 | 13.2 |
| 28 | 19.7 | 30.4 | 10.3 | 1.2 | S | 3.8 | NNE | 8.9 | SSE | 0.0 | 0.0 | 0.0 | 12.3 |
| 29 | 22.7 | 32.9 | 13.5 | 1.5 | WSW | 4.1 | SSW | 8.3 | W | 0.0 | 0.0 | 0.0 | 12.7 |
| 30 | 23.2 | 33.1 | 14.5 | 1.4 | S | 4.5 | WSW | 7.8 | W | 0.0 | 0.0 | 0.0 | 11.3 |
| 31 | 21.4 | 26.6 | 17.5 | 1.3 | W | 3.3 | NNW | 4.6 | NW | 0.0 | 0.0 | 0.0 | 1.9 |
| 前半旬 | 20.5 | 27.4 | 14.4 | 1.4 | E | | | | | 15.5 | | | 29.6 |
| 後半旬 | 20.6 | 29.1 | 12.8 | 1.6 | WSW | | | | | 0.0 | | | 63.9 |
| 旬 | 20.6 | 28.3 | 13.5 | 1.5 | E | | | | | 15.5 | | | 93.5 |
| 平年差/比 | +1.2 | +2.5 | -0.2 | | | | | | | 21 | | | 136 |

| 観測所名 | 西都 | | | | | | | | | | | 10°C以上積算気温 | 227 |
|---|---|---|---|---|---|---|---|---|---|---|---|---|---|
| 日付 | 気温(°C) | | | 風向・風速(m/s) | | | | | | 降水量(mm) | | | 日照 |
| | 平均 | 最高 | 最低 | 平均 | 最多 | 最大 | 風向 | 瞬間 | 風向 | 日計 | 1時間 | 10分 | (h) |
| 21 | 18.9 | 25.0 | 11.8 | 2.1 | WNW | 5.2 | E | 7.4 | E | 0.0 | 0.0 | 0.0 | 8.8 |
| 22 | 20.7 | 25.6 | 14.2 | 2.4 | WNW | 6 | ESE | 8.5 | ESE | 0.0 | 0.0 | 0.0 | 12.0 |
| 23 | 21.5 | 25.7 | 16.2 | 2.2 | WNW | 5.3 | ESE | 7.7 | E | 0.0 | 0.0 | 0.0 | 10.0 |
| 24 | 21.2 | 25.0 | 19.8 | 1.4 | WNW | 3.9 | ESE | 5.7 | ESE | 13.5 | 4.5 | 1.0 | 0.1 |
| 25 | 21.1 | 24.6 | 18.6 | 1.5 | ESE | 3.8 | ESE | 5.9 | ESE | 1.0 | 0.5 | 0.5 | 1.6 |
| 26 | 21.1 | 30.4 | 16.2 | 2.2 | W | 7.1 | ENE | 10.5 | W | 0.0 | 0.0 | 0.0 | 11.7 |
| 27 | 18.5 | 23.2 | 12.8 | 2.2 | WNW | 4.8 | ESE | 8.3 | E | 0.0 | 0.0 | 0.0 | 13.0 |
| 28 | 19.7 | 25.3 | 12.9 | 2.0 | ESE | 4.5 | ESE | 6.8 | E | 0.0 | 0.0 | 0.0 | 11.1 |
| 29 | 21.3 | 27.5 | 15.3 | 1.9 | ESE | 5.1 | E | 7.6 | E | 0.0 | 0.0 | 0.0 | 12.6 |
| 30 | 22.2 | 27.5 | 16.3 | 2.1 | NW | 4.9 | ESE | 6.9 | ESE | 0.0 | 0.0 | 0.0 | 11.4 |
| 31 | 20.8 | 24.6 | 17.4 | 1.2 | NW | 3.4 | ENE | 4.7 | ENE | 0.0 | 0.0 | 0.0 | 1.7 |
| 前半旬 | 20.7 | 25.2 | 16.1 | 1.9 | WNW | | | | | 14.5 | | | 32.5 |
| 後半旬 | 20.6 | 26.4 | 15.2 | 1.9 | ESE | | | | | 0.0 | | | 61.5 |
| 旬 | 20.6 | 25.9 | 15.6 | 1.9 | ESE | | | | | 14.5 | | | 94.0 |
| 平年差/比 | +0.2 | +0.4 | 0.0 | | | | | | | 17 | | | 154 |

| 観測所名 | 小林 | | | | | | | | | | | 10°C以上積算気温 | 230 |
|---|---|---|---|---|---|---|---|---|---|---|---|---|---|
| 日付 | 気温(°C) | | | 風向・風速(m/s) | | | | | | 降水量(mm) | | | 日照 |
| | 平均 | 最高 | 最低 | 平均 | 最多 | 最大 | 風向 | 瞬間 | 風向 | 日計 | 1時間 | 10分 | (h) |
| 21 | 19.2 | 25.6 | 13.0 | 2.2 | SE | 5.6 | SE | 8.6 | ESE | 0.0 | 0.0 | 0.0 | 10.4 |
| 22 | 20.5 | 27.4 | 14.3 | 2.6 | SSE | 6.7 | SE | 10.2 | SE | 0.0 | 0.0 | 0.0 | 10.4 |
| 23 | 21.5 | 28.4 | 14.8 | 2.2 | SSE | 5.1 | SSE | 8.3 | SE | 0.0 | 0.0 | 0.0 | 8.2 |
| 24 | 20.0 | 25.0 | 18.2 | 1.3 | SE | 2.8 | W | 5.0 | SE | 12.5 | 2.5 | 1.0 | 0.3 |
| 25 | 20.7 | 24.0 | 18.0 | 1.7 | SSE | 4.6 | SE | 6.5 | ESE | 0.5 | 0.5 | 0.5 | 1.2 |
| 26 | 20.2 | 26.8 | 13.9 | 3.7 | WNW | 6.7 | W | 12.4 | W | 0.0 | 0.0 | 0.0 | 12.1 |
| 27 | 18.7 | 27.1 | 11.8 | 2.3 | SE | 5.3 | SE | 8.5 | SE | 0.0 | 0.0 | 0.0 | 13.1 |
| 28 | 20.5 | 28.3 | 13.0 | 2.4 | WNW | 6.1 | SE | 9.0 | SE | 0.0 | 0.0 | 0.0 | 12.0 |
| 29 | 23.5 | 32.4 | 16.2 | 2.6 | WNW | 5.3 | SE | 9.4 | ESE | 0.0 | 0.0 | 0.0 | 12.7 |
| 30 | 24.4 | 33.4 | 16.4 | 1.7 | WNW | 4.9 | SE | 8.2 | ESE | 0.0 | 0.0 | 0.0 | 11.5 |
| 31 | 21.2 | 24.4 | 18.6 | 1.7 | SSE | 4.1 | WNW | 6.9 | WNW | 0.0 | 0.0 | 0.0 | 2.0 |
| 前半旬 | 20.4 | 26.1 | 15.7 | 2.0 | SSE | | | | | 13.0 | | | 30.5 |
| 後半旬 | 21.4 | 28.7 | 15.0 | 2.4 | WNW | | | | | 0.0 | | | 63.4 |
| 旬 | 20.9 | 27.5 | 15.3 | 2.2 | WNW | | | | | 13.0 | | | 93.9 |
| 平年差/比 | +0.9 | +2.1 | -0.1 | | | | | | | 16 | | | 151 |

| 観測所名 | 宮崎 | | | | | | | | | | | 10°C以上積算気温 | 236 |
|---|---|---|---|---|---|---|---|---|---|---|---|---|---|
| 日付 | 気温(°C) | | | 風向・風速(m/s) | | | | | | 降水量(mm) | | | 日照 |
| | 平均 | 最高 | 最低 | 平均 | 最多 | 最大 | 風向 | 瞬間 | 風向 | 日計 | 1時間 | 10分 | (h) |
| 21 | 19.8 | 24.6 | 13.6 | 3.0 | WNW | 6.1 | ESE | 8.0 | ESE | 0.0 | 0.0 | 0.0 | 8.2 |
| 22 | 21.0 | 25.9 | 15.2 | 2.9 | WNW | 6 | E | 8.4 | E | 0.0 | 0.0 | 0.0 | 12.4 |
| 23 | 21.7 | 26.0 | 17.0 | 3.1 | WNW | 5.8 | ESE | 8.5 | E | 0.0 | 0.0 | 0.0 | 9.3 |
| 24 | 21.6 | 25.4 | 20.1 | 1.8 | ESE | 3.8 | ESE | 5.0 | ESE | 10.0 | 3.0 | 1.0 | 0.3 |
| 25 | 21.4 | 24.8 | 19.3 | 1.8 | E | 3.7 | ESE | 5.6 | SE | 1.0 | 0.5 | 0.5 | 1.0 |
| 26 | 22.4 | 30.9 | 17.5 | 4.2 | W | 8.1 | W | 12.9 | W | 0.0 | 0.0 | 0.0 | 11.2 |
| 27 | 19.3 | 23.9 | 14.2 | 3.2 | WNW | 5.6 | ESE | 8.8 | ESE | 0.0 | 0.0 | 0.0 | 12.7 |
| 28 | 20.8 | 25.8 | 14.4 | 2.7 | WNW | 4.7 | ESE | 7.4 | ESE | 0.0 | 0.0 | 0.0 | 10.8 |
| 29 | 22.9 | 27.7 | 18.4 | 2.9 | WNW | 5.6 | ESE | 7.6 | ESE | 0.0 | 0.0 | 0.0 | 12.6 |
| 30 | 23.4 | 28.6 | 17.9 | 2.4 | WNW | 6 | ESE | 8.2 | ESE | 0.0 | 0.0 | 0.0 | 11.7 |
| 31 | 22.0 | 26.0 | 19.4 | 1.7 | WNW | 4.4 | E | 5.7 | E | 0.0 | 0.0 | 0.0 | 2.1 |
| 前半旬 | 21.1 | 25.3 | 17.0 | 2.5 | WNW | | | | | 11.0 | | | 31.2 |
| 後半旬 | 21.8 | 27.2 | 17.0 | 2.9 | WNW | | | | | 0.0 | | | 61.1 |
| 旬 | 21.5 | 26.3 | 17.0 | 2.7 | WNW | | | | | 11.0 | | | 92.3 |
| 平年差/比 | +0.8 | +1.5 | +0.3 | | | | | | | 12 | | | 148 |

# 地域気象観測旬報

2017年5月21日～31日 宮崎県 (87)
(4/5)

| 観測所名 | 田野 | | | | | | | | | | | | 10°C以上積算気温 | 229 |
|---|---|---|---|---|---|---|---|---|---|---|---|---|---|---|
| 日付 | 気温(°C) | | | 風向・風速(m/s) | | | | | | 降水量(mm) | | | 日照 | |
| | 平均 | 最高 | 最低 | 平均 | 最多 | 最大 | 風向 | 瞬間 | 風向 | 日計 | 1時間 | 10分 | (h) | |
| 21 | 19.3 | 24.6 | 13.3 | 2.3 | W | 6.2 | E | 8.8 | ESE | 0.0 | 0.0 | 0.0 | 8.5 | |
| 22 | 19.9 | 25.6 | 13.7 | 2.2 | W | 4.9 | E | 8.1 | E | 0.0 | 0.0 | 0.0 | 9.4 | |
| 23 | 20.7) | 26.1) | 15.6) | 2.0) | W) | 5.5) | E) | 8.4) | E) | 0.0 | 0.0) | 0.0) | 5.4) | |
| 24 | 20.5 | 24.8 | 18.6 | 1.3 | NE | 3.1 | E | 5.0 | E | 10.5 | 4.5 | 1.0 | 0.7 | |
| 25 | 20.2 | 23.4 | 18.7 | 1.3 | ENE | 3.7 | E | 5.3 | ESE | 1.0 | 0.5 | 0.5 | 0.6 | |
| 26 | 21.5 | 28.8 | 15.3 | 3.0 | WSW | 6.8 | SW | 10.6 | WSW | 0.0 | 0.0 | 0.0 | 11.4 | |
| 27 | 18.2 | 24.2 | 12.0 | 2.2 | W | 6.2 | NE | 9.8 | NNE | 0.0 | 0.0 | 0.0 | 12.5 | |
| 28 | 20.5 | 26.5 | 14.0 | 1.9 | W | 4 | E | 6.9 | E | 0.0 | 0.0 | 0.0 | 10.8 | |
| 29 | 23.2 | 29.5 | 16.6 | 2.0 | WSW | 4.8 | NE | 6.6 | NNE | 0.0 | 0.0 | 0.0 | 12.7 | |
| 30 | 23.7 | 30.3 | 16.4 | 1.8 | W | 4.9 | NE | 7.3 | NE | 0.0 | 0.0 | 0.0 | 11.8 | |
| 31 | 21.5 | 25.1 | 17.8 | 1.5 | W | 3.1 | WSW | 5.9 | W | 0.0 | 0.0 | 0.0 | 1.7 | |
| 前半旬 | 20.1 | 24.9 | 16.0 | 1.8 | W) | | | | | 11.5 | | | 24.6 | |
| 後半旬 | 21.4 | 27.4 | 15.4 | 2.1 | W | | | | | 0.0 | | | 60.9 | |
| 旬 | 20.8 | 26.3 | 15.6 | 2.0 | W) | | | | | 11.5 | | | 85.5 | |
| 平年差/比 | // | // | // | | | | | | | // | | | // | |

| 観測所名 | 赤江 | | | | | | | | | | | | 10°C以上積算気温 | 234 |
|---|---|---|---|---|---|---|---|---|---|---|---|---|---|---|
| 日付 | 気温(°C) | | | 風向・風速(m/s) | | | | | | 降水量(mm) | | | 日照 | |
| | 平均 | 最高 | 最低 | 平均 | 最多 | 最大 | 風向 | 瞬間 | 風向 | 日計 | 1時間 | 10分 | (h) | |
| 21 | 20.0 | 24.9 | 14.6 | 2.6 | WNW | 4.9 | E | 6.7 | ESE | 0.0 | 0.0 | 0.0 | | |
| 22 | 21.0 | 25.1) | 15.9) | 2.9 | W | 5.5 | E | 6.7 | E | 0.0 | 0.0) | 0.0) | | |
| 23 | 21.6 | 25.4 | 17.6 | 3.0 | SE | 5.6 | SE | 7.2 | SE | 0.0 | 0.0 | 0.0 | | |
| 24 | 21.5 | 25.2 | 20.3 | 1.9 | ENE | 3.5 | NNE | 6.2 | N | 9.0 | 3.0 | 1.0 | | |
| 25 | 21.1 | 23.7 | 19.6 | 1.9 | NE | 3.6 | NE | 6.2 | NNE | 3.0 | 2.0 | 0.5 | | |
| 26 | 22.4 | 30.6 | 17.4 | 5.3 | W | 9.9 | W | 13.4 | WNW | 0.0 | 0.0 | 0.0 | | |
| 27 | 19.2 | 23.5 | 14.9 | 3.6 | WNW | 5.3 | SSE | 7.2 | SE | 0.0 | 0.0 | 0.0 | | |
| 28 | 20.4 | 24.8 | 14.7 | 3.0 | WNW | 6.4 | SSE | 8.2 | SSE | 0.0 | 0.0 | 0.0 | | |
| 29 | 22.5 | 25.5 | 17.7 | 3.1 | SE | 7.1 | SE | 9.8 | SSE | 0.0 | 0.0 | 0.0 | | |
| 30 | 22.7 | 26.2 | 18.1 | 3.2 | W | 9.9 | SSE | 12.3 | SSE | 0.0 | 0.0 | 0.0 | | |
| 31 | 21.9 | 24.7 | 19.6 | 2.0 | W | 3.8 | SSE | 5.1 | SSE | 0.0 | 0.0 | 0.0 | | |
| 前半旬 | 21.0 | 24.9 | 17.6 | 2.5 | W | | | | | 12.0 | | | | |
| 後半旬 | 21.5 | 25.9 | 17.1 | 3.4 | W | | | | | 0.0 | | | | |
| 旬 | 21.3 | 25.4 | 17.3 | 3.0 | W | | | | | 12.0 | | | | |
| 平年差/比 | 0.0 | +0.3 | -0.4 | | | | | | | 13 | | | | |

| 観測所名 | 都城 | | | | | | | | | | | | 10°C以上積算気温 | 233 |
|---|---|---|---|---|---|---|---|---|---|---|---|---|---|---|
| 日付 | 気温(°C) | | | 風向・風速(m/s) | | | | | | 降水量(mm) | | | 日照 | |
| | 平均 | 最高 | 最低 | 平均 | 最多 | 最大 | 風向 | 瞬間 | 風向 | 日計 | 1時間 | 10分 | (h) | |
| 21 | 20.2 | 27.2 | 13.5 | 2.0 | N | 5.1 | SE | 8.8 | SE | 0.0 | 0.0 | 0.0 | 8.7 | |
| 22 | 20.5 | 26.8 | 14.2 | 1.9 | NE | 5.1 | ENE | 8.1 | ENE | 0.0 | 0.0 | 0.0 | 6.0 | |
| 23 | 21.5 | 26.9 | 15.9 | 1.7 | NNE | 3.7 | SSE | 6.1 | SSE | 0.0 | 0.0 | 0.0 | 4.3 | |
| 24 | 20.8 | 24.9 | 18.6 | 1.4 | N | 3 | SSW | 4.9 | S | 3.5 | 1.5 | 0.5 | 0.6 | |
| 25 | 21.3 | 25.3 | 18.7 | 1.5 | N | 3 | N | 4.9 | NNE | 2.0 | 1.0 | 0.5 | 0.5 | |
| 26 | 21.1 | 27.9 | 15.1 | 2.1 | WSW | 4.6 | SW | 10.1 | NNW | 0.0 | 0.0 | 0.0 | 11.8 | |
| 27 | 18.9 | 27.0 | 11.2 | 1.8 | S | 5.4 | SSW | 8.4 | SSW | 0.0 | 0.0 | 0.0 | 12.7 | |
| 28 | 20.2 | 28.1 | 13.4 | 2.0 | SSW | 5.5 | S | 9.6 | SSW | 0.0 | 0.0 | 0.0 | 10.7 | |
| 29 | 23.2 | 32.2 | 15.1 | 1.7 | SW | 4.9 | SSW | 8.0 | WSW | 0.0 | 0.0 | 0.0 | 12.6 | |
| 30 | 24.1 | 33.0 | 16.8 | 1.9 | SSW | 5.1 | S | 8.1 | SSE | 0.0 | 0.0 | 0.0 | 11.6 | |
| 31 | 21.6 | 25.0 | 18.8 | 1.4 | SSW | 3.3 | SSW | 5.2 | SSW | 0.5 | 0.5 | 0.5 | 1.0 | |
| 前半旬 | 20.9 | 26.2 | 16.2 | 1.7 | NNE | | | | | 5.5 | | | 20.1 | |
| 後半旬 | 21.5 | 28.9 | 15.1 | 1.8 | SSW | | | | | 0.5 | | | 60.4 | |
| 旬 | 21.2 | 27.7 | 15.6 | 1.8 | SSW | | | | | 6.0 | | | 80.5 | |
| 平年差/比 | +1.0 | +1.9 | +0.1 | | | | | | | 8 | | | 139 | |

| 観測所名 | 油津 | | | | | | | | | | | | 10°C以上積算気温 | 234 |
|---|---|---|---|---|---|---|---|---|---|---|---|---|---|---|
| 日付 | 気温(°C) | | | 風向・風速(m/s) | | | | | | 降水量(mm) | | | 日照 | |
| | 平均 | 最高 | 最低 | 平均 | 最多 | 最大 | 風向 | 瞬間 | 風向 | 日計 | 1時間 | 10分 | (h) | |
| 21 | 20.3 | 25.5 | 15.6 | 3.2 | WNW | 5.1 | WNW | 7.1 | WNW | 0.0 | 0.0 | 0.0 | 7.9 | |
| 22 | 21.1 | 25.9 | 16.6 | 3.2 | ENE | 5.5 | ENE | 7.5 | ENE | 0.0 | 0.0 | 0.0 | 10.4 | |
| 23 | 21.8 | 25.9 | 18.7 | 3.1 | E | 5.6 | E | 8.4 | E | 0.0 | 0.0 | 0.0 | 10.4 | |
| 24 | 21.7 | 25.3 | 20.1 | 2.0 | WNW | 3.9 | E | 6.3 | ESE | 5.5 | 1.5 | 0.5 | 1.4 | |
| 25 | 21.4 | 24.1 | 19.5 | 2.3 | WNW | 4.5 | E | 6.5 | ENE | 0.0 | 0.5 | 0.0 | 0.3 | |
| 26 | 23.0 | 30.0 | 17.9 | 4.0 | W | 7.9 | WSW | 11.8 | W | 0.0 | 0.0 | 0.0 | 11.6 | |
| 27 | 19.5 | 24.4 | 14.5 | 3.4 | WNW | 5 | WNW | 6.7 | E | 0.0 | 0.0 | 0.0 | 10.8 | |
| 28 | 20.1 | 25.3 | 15.3 | 3.2 | WNW | 5.1 | E | 7.1 | WNW | 0.0 | 0.0 | 0.0 | 7.2 | |
| 29 | 21.6 | 27.8 | 16.7 | 3.3 | WNW | 5.4 | S | 8.2 | S | 0.0 | 0.0 | 0.0 | 11.5 | |
| 30 | 22.3 | 28.6 | 17.5 | 3.0 | WNW | 6.1 | S | 9.7 | S | 0.0 | 0.0 | 0.0 | 10.9 | |
| 31 | 21.5 | 25.1 | 18.7 | 2.1 | WNW | 3.9 | WNW | 5.5 | WNW | 0.5 | 0.5 | 0.5 | 0.3 | |
| 前半旬 | 21.3 | 25.3 | 18.1 | 2.8 | WNW | | | | | 5.5 | | | 30.4 | |
| 後半旬 | 21.3 | 26.9 | 16.8 | 3.2 | WNW | | | | | 0.5 | | | 52.3 | |
| 旬 | 21.3 | 26.2 | 17.4 | 3.0 | WNW | | | | | 6.0 | | | 82.7 | |
| 平年差/比 | +0.3 | +1.3 | +0.1 | | | | | | | 6 | | | 140 | |

# 地域気象観測旬報

2017年5月21日～31日 宮崎県 (87)
(5/5)

| 観測所名 | 串間 | | | | | | | | | | | 10℃以上積算気温 | 231 |
|---|---|---|---|---|---|---|---|---|---|---|---|---|---|
| 日付 | 気温(℃) | | | 風向･風速(m/s) | | | | | | 降水量(mm) | | | 日照 |
| | 平均 | 最高 | 最低 | 平均 | 最多 | 最大 | 風向 | 瞬間 | 風向 | 日計 | 1時間 | 10分 | (h) |
| 21 | 20.4 | 26.1 | 14.7 | 2.3 | NE | 5.1 | ENE | 8.9 | ENE | 0.0 | 0.0 | 0.0 | 7.5 |
| 22 | 21.2 | 27.0 | 14.9 | 2.9 | NE | 5.7 | E | 9.6 | E | 0.0 | 0.0 | 0.0 | 11.6 |
| 23 | 22.3 | 27.9 | 16.8 | 2.2 | ENE | 4.7 | ENE | 7.2 | E | 0.0 | 0.0 | 0.0 | 11.4 |
| 24 | 22.0 | 26.0 | 19.4 | 1.3 | NE | 3 | SSW | 5.1 | S | 2.5 | 1.0 | 0.5 | 0.4 |
| 25 | 21.7 | 24.8 | 19.7 | 1.4 | NE | 3.6 | ENE | 6.1 | NE | 0.5 | 0.5 | 0.5 | 0.0 |
| 26 | 22.6 | 29.0 | 16.8 | 3.2 | W | 7.9 | WSW | 12.1 | WSW | 0.0 | 0.0 | 0.0 | 11.8 |
| 27 | 18.4 | 24.0 | 11.6 | 1.7 | NE | 4.4 | SSW | 7.5 | S | 0.0 | 0.0 | 0.0 | 11.7 |
| 28 | 19.6 | 25.6 | 13.3 | 1.5 | NE | 3.8 | SSW | 7.0 | SSW | 0.0 | 0.0 | 0.0 | 8.3 |
| 29 | 21.1 | 27.4 | 15.0 | 1.7 | NE | 3.8 | SSW | 6.9 | SSW | 0.0 | 0.0 | 0.0 | 12.5 |
| 30 | 21.4 | 27.3 | 15.7 | 1.7 | SSW | 4.2 | SSW | 7.4 | S | 0.0 | 0.0 | 0.0 | 12.1 |
| 31 | 20.6 | 24.3 | 17.5 | 0.9 | NE | 2.3 | SW | 4.7 | SSW | 0.5 | 0.5 | 0.5 | 0.1 |
| 前半旬 | 21.5 | 26.4 | 17.1 | 2.0 | NE | | | | | 3.0 | | | 30.9 |
| 後半旬 | 20.6 | 26.3 | 15.0 | 1.8 | NE | | | | | 0.5 | | | 56.5 |
| 旬 | 21.0 | 26.3 | 15.9 | 1.9 | NE | | | | | 3.5 | | | 87.4 |
| 平年差/比 | +0.6 | +1.0 | -0.1 | | | | | | | 4 | | | 141 |

# 地域雨量観測旬報

2017年5月21日～31日　宮崎県 (87)
(1/1)

| 観測所名 | 日之影 | | | | 諸塚 | | | | 北方 | | | | 椎葉 | | | | 都農 | | | | えびの | | | |
|---|---|---|---|---|---|---|---|---|---|---|---|---|---|---|---|---|---|---|---|---|---|---|---|---|
| 日付 | 降水量(mm) | | | | 降水量(mm) | | | | 降水量(mm) | | | | 降水量(mm) | | | | 降水量(mm) | | | | 降水量(mm) | | | |
| | 日計 | 平年比 | 最大1時間 | 最大10分間 | 日計 | 平年比 | 最大1時間 | 最大10分間 | 日計 | 平年比 | 最大1時間 | 最大10分間 | 日計 | 平年比 | 最大1時間 | 最大10分間 | 日計 | 平年比 | 最大1時間 | 最大10分間 | 日計 | 平年比 | 最大1時間 | 最大10分間 |
| 21 | 0.0 | | 0.0 | 0.0 | 0.0 | | 0.0 | 0.0 | 0.0 | | 0.0 | 0.0 | 0.0 | | 0.0 | 0.0 | 0.0 | | 0.0 | 0.0 | 0.0 | | 0.0 | 0.0 |
| 22 | 0.0 | | 0.0 | 0.0 | 0.0 | | 0.0 | 0.0 | 0.0 | | 0.0 | 0.0 | 0.0 | | 0.0 | 0.0 | 0.0 | | 0.0 | 0.0 | 0.0 | | 0.0 | 0.0 |
| 23 | 0.0 | | 0.0 | 0.0 | 0.0 | | 0.0 | 0.0 | 0.5 | | 0.5 | 0.5 | 1.5 | | 1.0 | 0.5 | 0.0 | | 0.0 | 0.0 | 0.0 | | 0.0 | 0.0 |
| 24 | 16.5 | | 4.5 | 1.0 | 13.5 | | 3.5 | 1.0 | 20.0 | | 4.5 | 1.5 | 7.5 | | 2.5 | 0.5 | 24.0 | | 16.0 | 6.5 | 13.5 | | 3.0 | 1.0 |
| 25 | 1.5 | | 1.0 | 0.5 | 7.5 | | 3.5 | 2.0 | 5.5 | | 2.5 | 0.5 | 2.5 | | 1.5 | 0.5 | 1.0 | | 0.5 | 0.5 | 4.0 | | 2.0 | 1.0 |
| 半旬計/最大 | 18.0 | // | 4.5 | 1.0 | 21.0 | 63 | 3.5 | 2.0 | 26.0 | 67 | 4.5 | 1.5 | 11.5 | // | 2.5 | 0.5 | 25.0 | // | 16.0 | 6.5 | 17.5 | 28 | 3.0 | 1.0 |
| 26 | 0.0 | | 0.0 | 0.0 | 0.0 | | 0.0 | 0.0 | 0.0 | | 0.0 | 0.0 | 0.0 | | 0.0 | 0.0 | 0.0 | | 0.0 | 0.0 | 0.0 | | 0.0 | 0.0 |
| 27 | 0.0 | | 0.0 | 0.0 | 0.0 | | 0.0 | 0.0 | 0.0 | | 0.0 | 0.0 | 0.0 | | 0.0 | 0.0 | 0.0 | | 0.0 | 0.0 | 0.0 | | 0.0 | 0.0 |
| 28 | 0.0 | | 0.0 | 0.0 | 0.0 | | 0.0 | 0.0 | 0.0 | | 0.0 | 0.0 | 0.0 | | 0.0 | 0.0 | 0.0 | | 0.0 | 0.0 | 0.0 | | 0.0 | 0.0 |
| 29 | 0.0 | | 0.0 | 0.0 | 0.0 | | 0.0 | 0.0 | 0.0 | | 0.0 | 0.0 | 0.0 | | 0.0 | 0.0 | 0.0 | | 0.0 | 0.0 | 0.0 | | 0.0 | 0.0 |
| 30 | 0.0 | | 0.0 | 0.0 | 0.0 | | 0.0 | 0.0 | 0.0 | | 0.0 | 0.0 | 0.0 | | 0.0 | 0.0 | 0.0 | | 0.0 | 0.0 | 0.0 | | 0.0 | 0.0 |
| 31 | 3.5 | | 3.0 | 1.5 | 1.0 | | 1.0 | 1.0 | 2.5 | | 2.5 | 1.0 | 0.0 | | 0.0 | 0.0 | 0.5 | | 0.5 | 0.5 | 1.0 | | 0.5 | 0.5 |
| 半旬計/最大 | 3.5 | // | 3.0 | 1.5 | 1.0 | 2 | 1.0 | 1.0 | 2.5 | 5 | 2.5 | 1.0 | 0.0 | // | 0.0 | 0.0 | 0.5 | // | 0.5 | 0.5 | 1.0 | 1 | 0.5 | 0.5 |
| 旬計 | 21.5 | // | | | 22.0 | 29 | | | 28.5 | 32 | | | 11.5 | // | | | 25.5 | // | | | 18.5 | 14 | | |
| 旬最大 | 16.5 | | 4.5 | 1.5 | 13.5 | | 3.5 | 2.0 | 20.0 | | 4.5 | 1.5 | 7.5 | | 2.5 | 0.5 | 24.0 | | 16.0 | 6.5 | 13.5 | | 3.0 | 1.0 |
| 起日 | 24 | | 24 | 31 | 24 | | 25 | 25 | 24 | | 24 | 24 | 24 | | 24 | 25 | 24 | | 24 | 24 | 24 | | 24 | 25 |

| 観測所名 | 野尻 | | | | 国富 | | | | 深瀬 | | | | | | | | | | | | | | | |
|---|---|---|---|---|---|---|---|---|---|---|---|---|---|---|---|---|---|---|---|---|---|---|---|---|
| 日付 | 降水量(mm) | | | | 降水量(mm) | | | | 降水量(mm) | | | | 降水量(mm) | | | | 降水量(mm) | | | | 降水量(mm) | | | |
| | 日計 | 平年比 | 最大1時間 | 最大10分間 | 日計 | 平年比 | 最大1時間 | 最大10分間 | 日計 | 平年比 | 最大1時間 | 最大10分間 | 日計 | 平年比 | 最大1時間 | 最大10分間 | 日計 | 平年比 | 最大1時間 | 最大10分間 | 日計 | 平年比 | 最大1時間 | 最大10分間 |
| 21 | 0.0 | | 0.0 | 0.0 | 0.0 | | 0.0 | 0.0 | 0.0 | | 0.0 | 0.0 | | | | | | | | | | | | |
| 22 | 0.0 | | 0.0 | 0.0 | 0.0 | | 0.0 | 0.0 | 0.0 | | 0.0 | 0.0 | | | | | | | | | | | | |
| 23 | 0.0 | | 0.0 | 0.0 | 0.0 | | 0.0 | 0.0 | 0.0 | | 0.0 | 0.0 | | | | | | | | | | | | |
| 24 | 13.0 | | 4.5 | 1.5 | 12.5 | | 4.0 | 1.0 | 9.0 | | 3.0 | 2.5 | | | | | | | | | | | | |
| 25 | 1.0 | | 0.5 | 0.5 | 0.5 | | 0.5 | 0.5 | 3.0 | | 5.0 | 2.5 | | | | | | | | | | | | |
| 半旬計/最大 | 14.0 | 42 | 4.5 | 1.5 | 13.0 | 36 | 4.0 | 1.0 | 12.0 | 23 | 5.0 | 2.5 | | | | | | | | | | | | |
| 26 | 0.0 | | 0.0 | 0.0 | 0.0 | | 0.0 | 0.0 | 0.0 | | 0.0 | 0.0 | | | | | | | | | | | | |
| 27 | 0.0 | | 0.0 | 0.0 | 0.0 | | 0.0 | 0.0 | 0.0 | | 0.0 | 0.0 | | | | | | | | | | | | |
| 28 | 0.0 | | 0.0 | 0.0 | 0.0 | | 0.0 | 0.0 | 0.0 | | 0.0 | 0.0 | | | | | | | | | | | | |
| 29 | 0.0 | | 0.0 | 0.0 | 0.0 | | 0.0 | 0.0 | 0.0 | | 0.0 | 0.0 | | | | | | | | | | | | |
| 30 | 0.0 | | 0.0 | 0.0 | 0.0 | | 0.0 | 0.0 | 0.0 | | 0.0 | 0.0 | | | | | | | | | | | | |
| 31 | 0.0 | | 0.0 | 0.0 | 0.0 | | 0.0 | 0.0 | 0.5 | | 0.5 | 0.5 | | | | | | | | | | | | |
| 半旬計/最大 | 0.0 | 0 | 0.0 | 0.0 | 0.0 | 0 | 0.0 | 0.0 | 0.5 | 1 | 0.5 | 0.5 | | | | | | | | | | | | |
| 旬計 | 14.0 | 20 | | | 13.0 | 16 | | | 12.5 | 10 | | | | | | | | | | | | | | |
| 旬最大 | 13.0 | | 4.5 | 1.5 | 12.5 | | 4.0 | 1.0 | 9.0 | | 5.0 | 2.5 | | | | | | | | | | | | |
| 起日 | 24 | | 24 | 24 | 24 | | 24 | 24 | 24 | | 25 | 25 | | | | | | | | | | | | |

# 地域気象観測月報(集計値)

宮崎県 (87)　　2017年5月
1/1頁

| | 観測所名 | 高千穂 | 古江 | 鞍岡 | 延岡 | 日向 | 神門 | 西米良 | 高鍋 | 加久藤 | 西都 | 小林 | 宮崎 | 田野 | 赤江 | 都城 | 油津 | 串間 |
|---|---|---|---|---|---|---|---|---|---|---|---|---|---|---|---|---|---|---|
| 気 | 平均 | 17.8 | 19.0 | 16.4 | 19.6 | 19.3 | 18.1 | 18.4 | 19.2 | 19.1 | 19.5 | 19.6 | 20.5 | 19.9 | 20.5 | 20.1 | 20.5 | 20.1 |
| | 平年差 | 0.4 | -0.3 | 0.3 | 0.5 | -0.1 | 0.3 | 0.2 | // | 0.6 | -0.2 | 0.4 | 0.6 | // | 0.1 | 0.7 | 0.2 | 0.4 |
| | 最高 | 32.3 | 26.8 | 31.3 | 28.2 | 29.6 | 33.5 | 33.2 | 30.5 | 33.1 | 31.4 | 33.4 | 30.9 | 30.3 | 30.9 | 33.0 | 30.1 | 29.0 |
| | 起日 | 30 | 29 | 30 | 11 | 11 | 30 | 30 | 11 | 30 | 11 | 30 | 26 | 30 | 11 | 30 | 11 | 26 |
| | 最低 | 7.5 | 10.7 | 5.7 | 12.1 | 11.8 | 5.6 | 8.0 | 10.5 | 7.3 | 10.2 | 11.7 | 13.6 | 12.0 | 13.6 | 10.4 | 13.7 | 11.2 |
| | 起日 | 8 | 8 | 1 | 27 | 8 | 8 | 8 | 15 | 8 | 8 | 18 | 21 | 27 | 17 | 8 | 17 | 8 |
| | 最高平均 | 24.5 | 24.3 | 23.2 | 24.8 | 25.2 | 25.7 | 25.4 | 24.4 | 26.0 | 25.0 | 25.4 | 25.4 | 25.2 | 24.9 | 26.1 | 25.2 | 25.2 |
| | 最高平年差 | 0.7 | 0.6 | 1.1 | 0.7 | 0.7 | 1.0 | 0.5 | // | 1.2 | 0.2 | 0.7 | 1.3 | // | 0.6 | 1.1 | 1.0 | 0.7 |
| | 最低平均 | 12.0 | 14.4 | 10.6 | 15.1 | 14.8 | 11.7 | 12.9 | 14.0 | 12.7 | 14.5 | 14.6 | 16.3 | 15.1 | 16.6 | 14.8 | 16.5 | 15.2 |
| | 最低平年差 | 0.1 | -0.8 | 0.0 | 0.5 | -0.1 | -0.2 | -0.1 | // | -0.1 | -0.4 | 0.1 | 0.4 | // | 0.0 | 0.2 | 0.0 | 0.1 |
| | 積算気温 | 551 | 591 | 509 | 608 | 598 | 561 | 572 | 595 | 591 | 605 | 606 | 636 | 615 | 635 | 623 | 635 | 624 |
| 温 | 平均0°C未満日数 | 0 | 0 | 0 | 0 | 0 | 0 | 0 | 0 | 0 | 0 | 0 | 0 | 0 | 0 | 0 | 0 | 0 |
| | 平均25°C以上日数 | 0 | 0 | 0 | 0 | 0 | 0 | 0 | 0 | 0 | 0 | 0 | 0 | 0 | 0 | 0 | 0 | 0 |
| | 最高0°C未満日数 | 0 | 0 | 0 | 0 | 0 | 0 | 0 | 0 | 0 | 0 | 0 | 0 | 0 | 0 | 0 | 0 | 0 |
| | 最高25°C以上日数 | 15 | 12 | 10 | 19 | 16 | 19 | 21 | 14 | 21 | 17 | 20 | 18 | 17 | 13 | 22 | 16 | 17 |
| | 最高30°C以上日数 | 2 | 0 | 1 | 0 | 0 | 2 | 2 | 1 | 5 | 2 | 2 | 2 | 1 | 2 | 2 | 2 | 0 |
| | 最高35°C以上日数 | 0 | 0 | 0 | 0 | 0 | 0 | 0 | 0 | 0 | 0 | 0 | 0 | 0 | 0 | 0 | 0 | 0 |
| | 最低0°C未満日数 | 0 | 0 | 0 | 0 | 0 | 0 | 0 | 0 | 0 | 0 | 0 | 0 | 0 | 0 | 0 | 0 | 0 |
| | 最低25°C以上日数 | 0 | 0 | 0 | 0 | 0 | 0 | 0 | 0 | 0 | 0 | 0 | 0 | 0 | 0 | 0 | 0 | 0 |
| 日 | 月計 | 218.4 | 212.8 | 195.4 | 228.4 | 223.9) | 187.0 | 167.6 | 210.5 | 217.6 | 217.8 | 214.9 | 224.4 | 206.7 | | 198.7 | 197.8 | 209.6 |
| 照 | 平年比 | 128 | 121 | 120 | 127 | 125 | 115 | 120 | // | 117 | 129 | 121 | 129 | // | | 121 | 121 | 123 |
| | 0.1時間未満日数 | 3 | 3 | 4 | 2 | 4 | 6 | 4 | 4 | 3 | 3 | 2 | 4 | 4 | | 3 | 4 | 4 |
| 風 | 平均風速 | 1.8 | 2.3 | 1.1 | 2.2 | 1.1 | 0.6 | 1.2 | 1.4 | 1.8 | 2.0 | 2.5 | 3.0 | 2.1 | 3.6 | 1.9 | 3.1 | 2.2 |
| 向 | 最大風速 | 6.4 | 9.2 | 4.8 | 8.8 | 4.6 | 3.3 | 6.4 | 7.1 | 6.3 | 8.4 | 6.8 | 10.9 | 6.9 | 10.6 | 7.1 | 9 | 8.5 |
| ・ | 最大風速風向 | NNW | N | SW | NW | ESE | S | NE | WNW | WSW | WSW | NNW | W | WSW | W | SSW | W | ENE |
| 風 | 起日 | 26 | 26 | 3 | 10 | 21 | 11 | 11 | 11 | 26 | 10 | 11 | 10 | 1 | 1 | 12 | 10 | 2 |
| 速 | 最大瞬間風速 | 15.7 | 14.6 | 10.4 | 13.5 | 11.4 | 8.7 | 13.6 | 13 | 11.4 | 13.9 | 13 | 16.2 | 13.6 | 15.4 | 13.1 | 13.4 | 13.5 |
| | 最大瞬間風速風向 | NW | NNW | S | WNW | ESE | SSW | E | WNW | W | W | WNW | W | WSW | WNW | S | WNW | NE |
| | 起日 | 11 | 26 | 10 | 10 | 3 | 11 | 26 | 11 | 26 | 10 | 6 | 10 | 1 | 10 | 12 | 10 | 2 |
| | 最多風向 | NNW | NNE | WSW | W | W) | SSE | N | NNW | E) | WNW | WNW) | WNW | WSW) | W | SSW | WNW | NE |
| | 10m/s以上日数 | 0 | 0 | 0 | 0 | 0 | 0 | 0 | 0 | 0 | 0 | 0 | 2 | 0 | 2 | 0 | 0 | 0 |
| | 15m/s以上日数 | 0 | 0 | 0 | 0 | 0 | 0 | 0 | 0 | 0 | 0 | 0 | 0 | 0 | 0 | 0 | 0 | 0 |
| | 20m/s以上日数 | 0 | 0 | 0 | 0 | 0 | 0 | 0 | 0 | 0 | 0 | 0 | 0 | 0 | 0 | 0 | 0 | 0 |
| | 30m/s以上日数 | 0 | 0 | 0 | 0 | 0 | 0 | 0 | 0 | 0 | 0 | 0 | 0 | 0 | 0 | 0 | 0 | 0 |
| 降 | 月計 | 153.0 | 221.5 | 155.0 | 260.5 | 252.0 | 222.5 | 247.0 | 270.0 | 227.5 | 264.0 | 190.5 | 222.0 | 204.5 | 185.5 | 180.5 | 97.5 | 80.0 |
| | 平年比 | 83 | 87 | 86 | 107 | 93 | 88 | 102 | // | 97 | 109 | 82 | 93 | // | 81 | 83 | 38 | 36 |
| 水 | 最大日降水量 | 96.5 | 94.0 | 106.5 | 104.5 | 104.5 | 113.5 | 138.0 | 158.0 | 165.5 | 155.0 | 122.0 | 109.0 | 90.0 | 84.5 | 95.0 | 29.5 | 34.5 |
| | 起日 | 12 | 12 | 12 | 12 | 12 | 12 | 12 | 12 | 12 | 12 | 12 | 12 | 12 | 12 | 12 | 9 | 13 |
| 量 | 最大1時間降水量 | 16.0 | 16.5 | 15.5 | 27.5 | 22.5 | 22.5 | 27.0 | 33.5 | 46.0 | 37.0 | 26.5 | 32.0 | 33.5 | 35.5 | 36.0 | 13.0 | 18.0 |
| | 起日　時分 | 12 17:51 | 12 19:08 | 12 20:46 | 24 15:44 | 24 15:49 | 12 18:08 | 12 20:48 | 12 16:36 | 12 21:12 | 12 23:42 | 12 21:50 | 12 23:02 | 13 01:08 | 13 01:13 | 13 00:48 | 13 01:49 | 13 01:35 |
| | 最大10分間降水量 | 5.0 | 6.0 | 6.0 | 9.0 | 8.0 | 5.5 | 13.5 | 11.5 | 14.5 | 12.5 | 9.0 | 9.5 | 9.5 | 10.0 | 10.5 | 7.5 | 9.5 |
| | 起日　時分 | 12 20:22 | 4 01:09 | 12 20:13 | 24 14:55 | 24 15:17 | 12 20:09 | 12 19:58 | 12 16:23 | 12 20:27 | 12 22:09 | 12 21:25 | 13 01:03 | 13 00:58 | 13 01:08 | 13 00:47 | 13 01:49 | 13 01:32 |
| | 1mm以上日数 | 9 | 9 | 8 | 9 | 8 | 10 | 10 | 7 | 8 | 8 | 7 | 8 | 8 | 8 | 5 | 6 | 7 |
| | 10mm以上日数 | 3 | 6 | 2 | 6 | 6 | 6 | 5 | 6 | 3 | 6 | 4 | 4 | 4 | 3 | 3 | 4 | 2 |
| | 30mm以上日数 | 1 | 1 | 1 | 4 | 3 | 2 | 2 | 2 | 2 | 3 | 2 | 3 | 2 | 2 | 3 | 0 | 1 |
| | 50mm以上日数 | 1 | 1 | 1 | 2 | 1 | 1 | 1 | 1 | 1 | 1 | 1 | 2 | 2 | 1 | 1 | 0 | 0 |
| | 70mm以上日数 | 1 | 1 | 1 | 1 | 1 | 1 | 1 | 1 | 1 | 1 | 1 | 1 | 1 | 1 | 1 | 0 | 0 |
| | 100mm以上日数 | 0 | 0 | 1 | 1 | 1 | 1 | 1 | 1 | 1 | 1 | 1 | 1 | 0 | 0 | 0 | 0 | 0 |

# 地域雨量観測月報(集計値)

宮崎県 (87)　　2017年5月



| 観測所名 | 日之影 | 諸塚 | 北方 | 椎葉 | 都農 | えびの | 野尻 | 国富 | 深瀬 |
|---|---|---|---|---|---|---|---|---|---|
| 月計 | 174.0 | 218.5 | 221.5 | 208.0 | 233.5 | 259.5 | 258.0 | 245.0 | 212.5 |
| 平年比 | // | 101 | 96 | // | // | 66 | 119 | 109 | 63 |
| 最大日降水量 | 98.5 | 109.5 | 95.5 | 135.0 | 116.0 | 172.0 | 151.0 | 143.5 | 78.0 |
| 起日 | 12 | 12 | 12 | 12 | 12 | 12 | 12 | 12 | 13 |
| 最大1時間降水量 | 13.0 | 21.0 | 19.0 | 21.0 | 25.0 | 46.5 | 50.5 | 51.0 | 49.5 |
| 起日　時分 | 12 17:57 | 12 18:04 | 12 18:10 | 12 18:54 | 12 21:08 | 12 21:39 | 12 23:22 | 12 23:36 | 13 01:27 |
| 最大10分間降水量 | 9.0 | 5.0 | 5.5 | 5.0 | 6.5 | 16.0 | 13.0 | 13.0 | 17.5 |
| 起日　時分 | 3 04:36 | 12 17:14 | 12 17:46 | 12 17:08 | 24 14:45 | 12 21:14 | 12 23:21 | 12 23:00 | 13 01:09 |
| 1mm以上日数 | 8 | 8 | 9 | 8 | 8 | 11 | 8 | 7 | 8 |
| 10mm以上日数 | 4 | 6 | 6 | 3 | 6 | 4 | 5 | 5 | 4 |
| 30mm以上日数 | 1 | 2 | 2 | 2 | 2 | 2 | 3 | 2 | 3 |
| 50mm以上日数 | 1 | 1 | 1 | 1 | 1 | 1 | 1 | 1 | 2 |
| 70mm以上日数 | 1 | 1 | 1 | 1 | 1 | 1 | 1 | 1 | 1 |
| 100mm以上日数 | 0 | 1 | 0 | 1 | 1 | 1 | 1 | 1 | 0 |