

宮 崎 県 農 業 気 象 速 報

平成 29 年 5 月 中旬

宮 崎 地 方 気 象 台
平成 29 年 5 月 22 日

気 象 概 況

期間の初めに低気圧や前線の影響で雨の日があったが、期間を通して高気圧に覆われて概ね晴の日が多かった。12日は、低気圧や前線の影響を受け大気の状態が不安定となり、日降水量が100mmを超える大雨となった所があり、加久藤で日降水量165.5mm、日最大1時間降水量46.0mm、野尻で日降水量151.0mm、日最大1時間降水量50.5mm、国富で日降水量143.5mmを観測し、共に5月の極値を更新した。

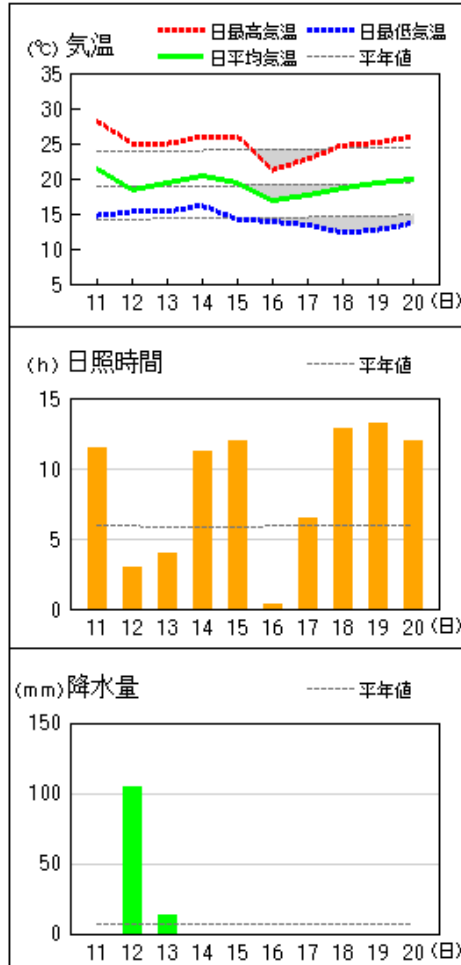
県内各地の旬平均気温は、平年差-1.0 ~ +0.6 で平年並で、古江、日向、西都では平年より低く、小林、都城では平年より高かった。旬降水量は、42.5mm ~ 191.5mm (平年比62% ~ 255%) で平年より多く、西都、野尻、国富、宮崎では平年よりかなり多く、油津、串間では平年並だった。旬日照時間は、平年比134% ~ 155% で平年よりかなり多いか、平年より多かった。

宮崎市の旬平均気温は平年並で、旬降水量と旬日照時間は平年よりかなり多かった。

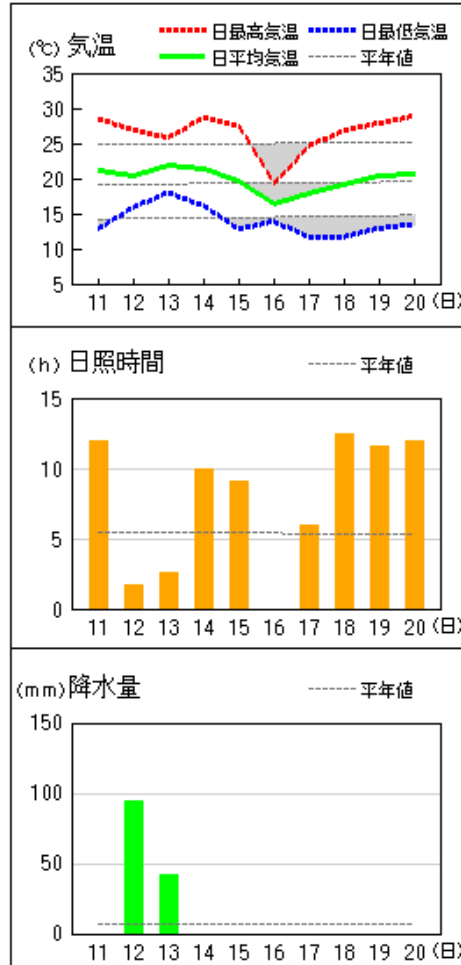
日々の天気概況	宮崎市の昼間の天気
11日 はじめ高気圧に覆われたが、次第に湿った空気の影響を受けた。	晴後一時薄曇
12日 はじめ高気圧に覆われたが、次第に低気圧や前線の影響を受けた。	曇時々大雨一時晴、雷を伴う
13日 低気圧や前線の影響を受けた。	曇一時雨
14日 高気圧に覆われた。	晴時々薄曇
15日 高気圧に覆われた。	薄曇一時晴
16日 気圧の谷の影響を受けた。	曇
17日 はじめ気圧の谷の影響を受けたが、次第に高気圧に覆われた。	薄曇後一時晴
18日 高気圧に覆われた。	快晴
19日 高気圧に覆われた。	快晴
20日 高気圧に覆われた。	晴後時々薄曇

地上気象 気象経過図：2017年05月11日-2017年05月20日

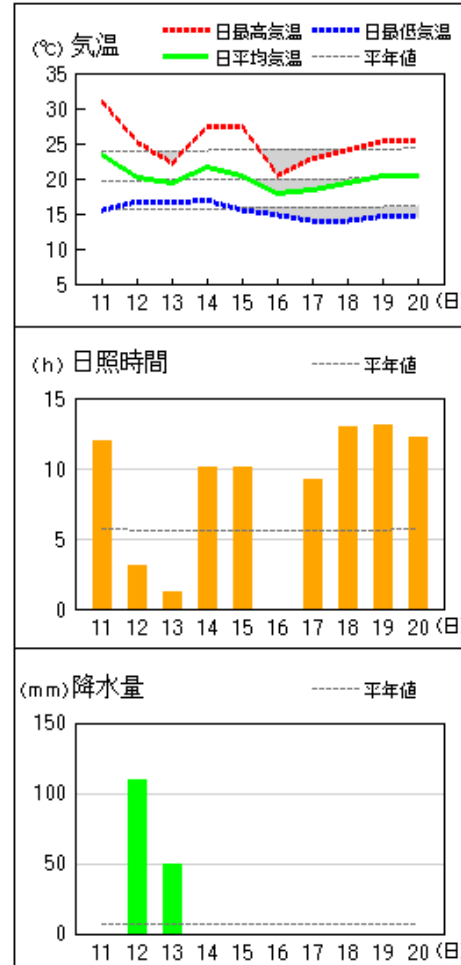
延岡



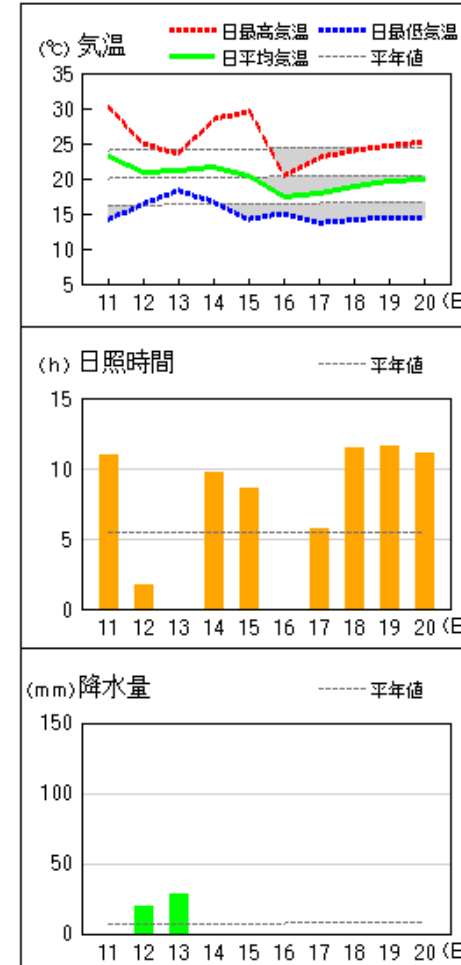
都城



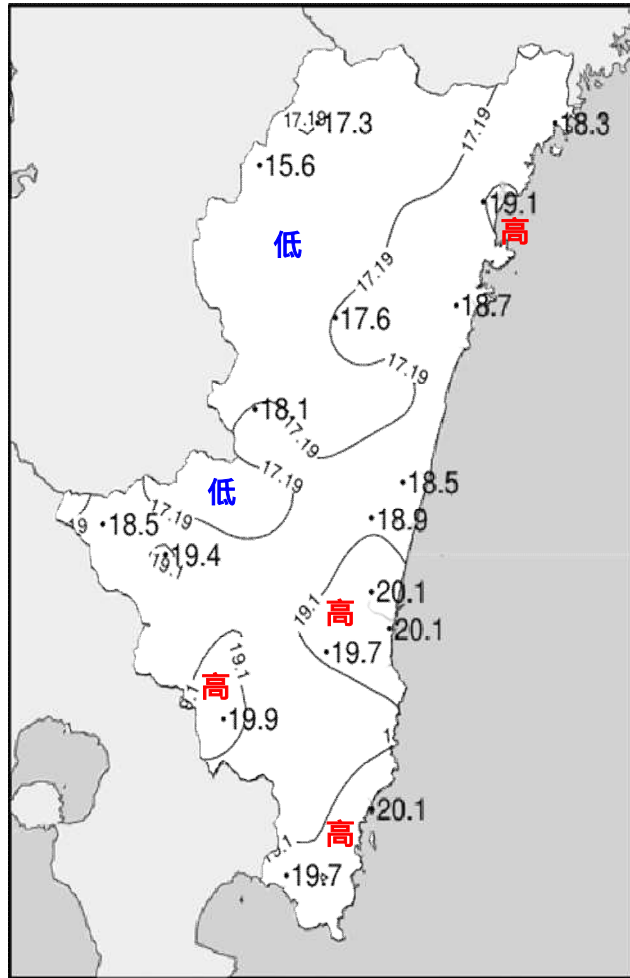
宮崎



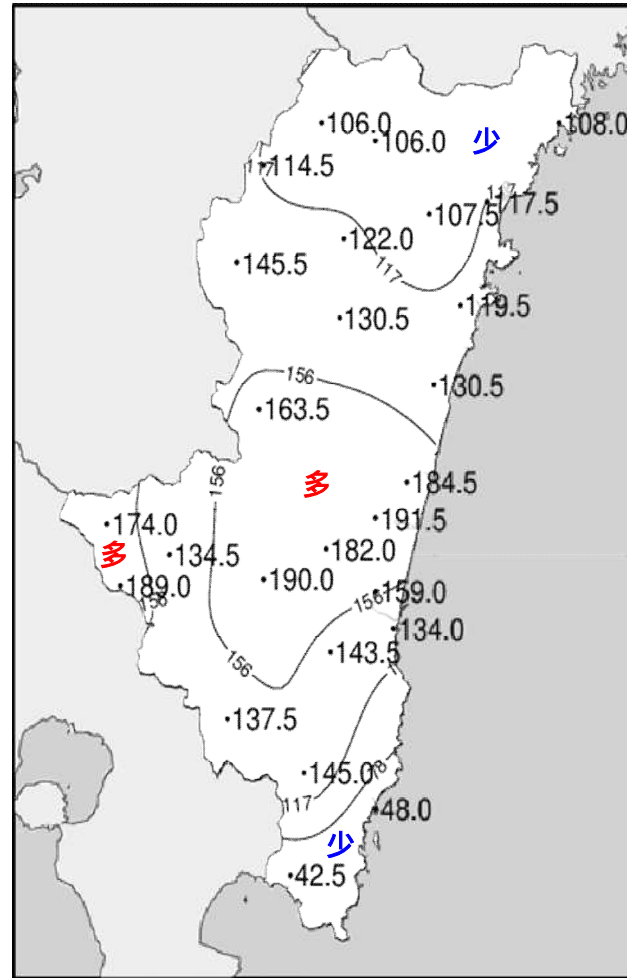
油津



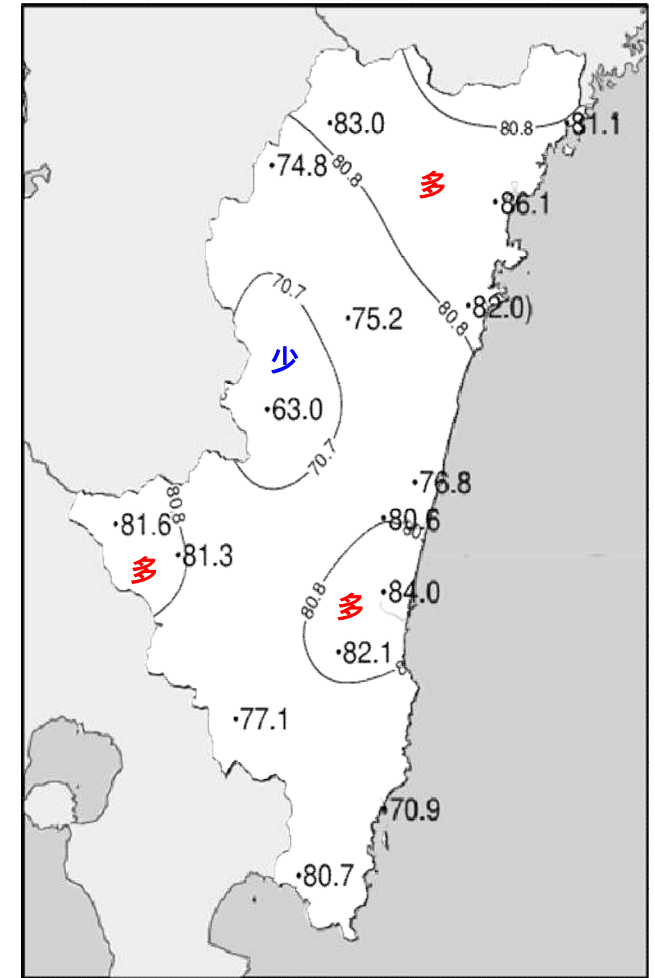
平成29年(2017年)5月中旬 気象分布図



2017年5月中旬気温観測値(°C)メッシュ平年値補正

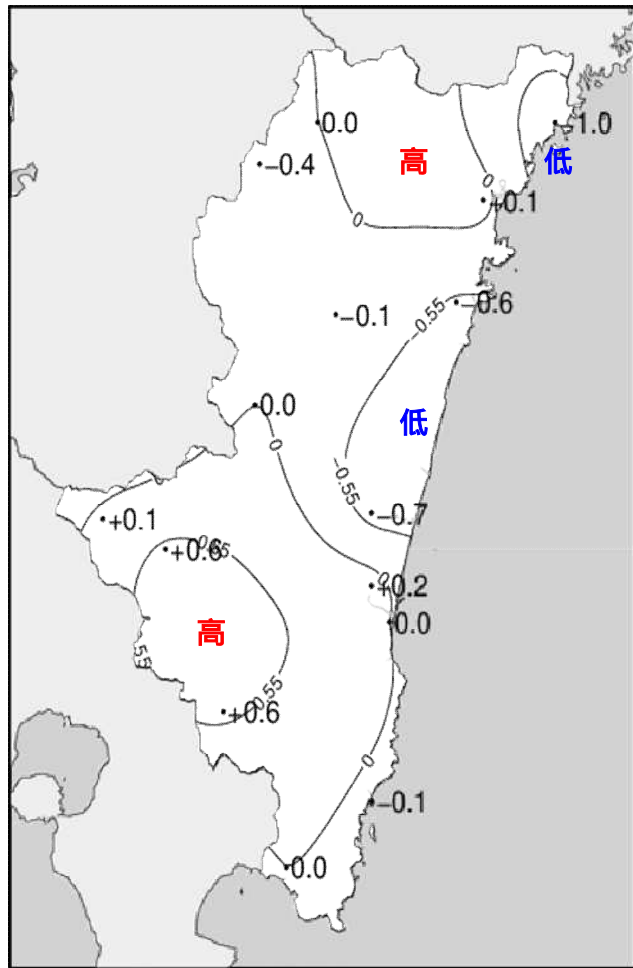


2017年5月中旬降水量観測値(ミリ)

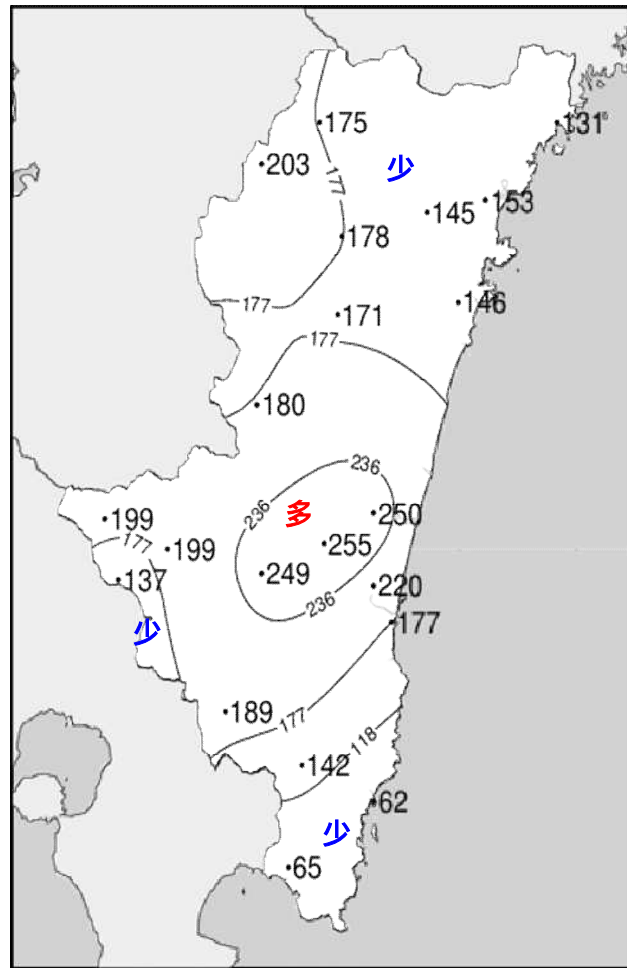


2017年5月中旬日照時間観測値(時間)

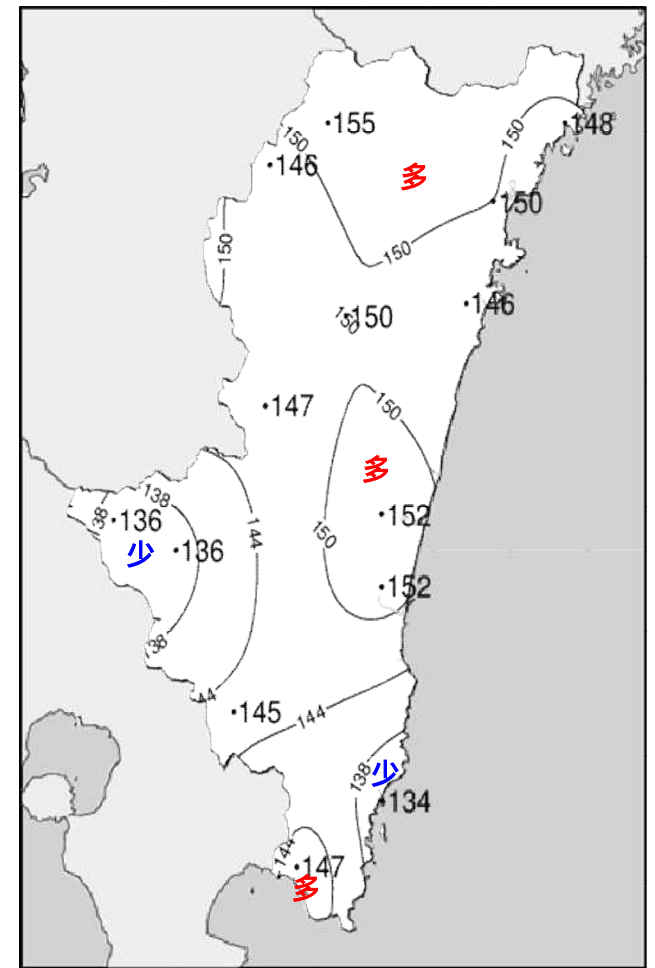
平成29年(2017年)5月中旬 気象分布図(平年差、平年比)



2017年5月中旬気温平年差(°C)



2017年5月中旬降水量平年比(%)



2017年5月中旬日照時間平年比(%)

地域気象観測旬報

2017年5月11日～20日 宮崎県 (87)
(1/5)

観測所名	高千穂									10 以上積算気温				173
	気温()			風向・風速(m/s)						降水量(mm)			日照 (h)	
	平均	最高	最低	平均	最多	最大	風向	瞬間	風向	日計	1時間	10分		
11	18.9	25.8	10.9	2.9	NW	6.1	NW	15.7	NW	0.0	0.0	0.0	12.2	
12	15.9	23.2	12.2	1.3	NNW	4.9	NNW	6.7	SE	96.5	16.0	5.0	2.0	
13	18.8	25.4	14.0	1.8	NNW	4.6	NW	8.7	NNW	9.5	7.0	1.0	6.1	
14	19.2	26.5	13.5	2.9	NNW	5.5	NW	11.0	NNW	0.0	0.0	0.0	11.5	
15	17.1	24.0	10.8	2.5	NNW	4.8	NNW	9.3	SW	0.0	0.0	0.0	9.6	
16	13.5	18.6	9.4	1.0	NNW	3.6	NNW	5.1	N	0.0	0.0	0.0	0.1	
17	15.8	22.6	9.6	1.6	NNW	4.1	SSE	8.3	SW	0.0	0.0	0.0	6.9	
18	17.1	27.0	8.6	1.4	NW	3.8	NNW	8.7	SE	0.0	0.0	0.0	10.9	
19	18.0	28.3	8.6	1.4	SE	3.9	SE	8.5	ESE	0.0	0.0	0.0	12.6	
20	18.4	28.6	9.4	1.6	NNW	4.2	SSE	8.7	E	0.0	0.0	0.0	11.1	
前半旬	18.0	25.0	12.3	2.3	NNW					106.0			41.4	
後半旬	16.6	25.0	9.1	1.4	NNW					0.0			41.6	
旬	17.3	25.0	10.7	1.8	NNW					106.0			83.0	
平年差/比	0.0	+1.3	-1.0							175			155	

観測所名	古江									10 以上積算気温				183
	気温()			風向・風速(m/s)						降水量(mm)			日照 (h)	
	平均	最高	最低	平均	最多	最大	風向	瞬間	風向	日計	1時間	10分		
11	18.4	25.7	12.3	2.2	N	5.2	NNE	7.5	NNE	0.0	0.0	0.0	6.7	
12	17.7	24.1	14.3	2.5	N	6.1	NNE	13.1	NNE	94.0	16.5	5.0	2.7	
13	19.3	25.4	15.5	2.8	N	7.4	N	11.7	N	14.0	10.5	2.0	4.3	
14	19.3	24.2	15.0	2.0	NNE	4.1	SSE	5.5	S	0.0	0.0	0.0	10.9	
15	18.2	23.7	11.4	2.2	NNE	4.5	SSE	6.3	SSE	0.0	0.0	0.0	11.9	
16	16.2	20.5	12.5	1.5	N	3.7	NNE	5.1	NNE	0.0	0.0	0.0	0.4	
17	17.6	23.0	13.8	2.5	NNE	5.1	NE	8.3	NNE	0.0	0.0	0.0	8.2	
18	18.6	26.2	12.4	3.0	NNE	5.6	SSW	10.7	E	0.0	0.0	0.0	12.2	
19	18.6	24.7	12.8	3.1	N	4.9	SSW	6.4	SSW	0.0	0.0	0.0	12.3	
20	19.1	24.9	14.2	2.9	NNE	4.7	SSW	6.5	SSW	0.0	0.0	0.0	11.5	
前半旬	18.6	24.6	13.7	2.3	N					108.0			36.5	
後半旬	18.0	23.9	13.1	2.6	NNE					0.0			44.6	
旬	18.3	24.2	13.4	2.5	N					108.0			81.1	
平年差/比	-1.0	+0.6	-1.7							131			148	

観測所名	鞍岡									10 以上積算気温				156
	気温()			風向・風速(m/s)						降水量(mm)			日照 (h)	
	平均	最高	最低	平均	最多	最大	風向	瞬間	風向	日計	1時間	10分		
11	16.8	25.1	9.8	1.3	NNE	2.7	NE	7.2	ENE	0.0	0.0	0.0	10.8	
12	14.6	21.4	9.8	0.9	WSW	3.4	SW	6.7	WSW	106.5	15.5	6.0	0.9	
13	16.9	24.0	12.5	0.9	ENE	2.3	NE	4.7	NNE	8.0	7.0	1.5	5.2	
14	16.2	25.1	9.5	1.0	S	3.5	SSW	8.2	S	0.0	0.0	0.0	10.5	
15	14.6	22.1	8.6	0.9	NNE	2.6	SSW	6.0	S	0.0	0.0	0.0	8.1	
16	11.8	17.0	7.8	0.6	ENE	1.9	ENE	3.3	NE	0.0	0.0	0.0	0.2	
17	14.6	21.2	8.1	0.9	E	2.3	S	7.0	ENE	0.0	0.0	0.0	6.5	
18	15.6	24.7	7.5	1.2	W	2.5	ENE	6.0	NNE	0.0	0.0	0.0	11.2	
19	17.3	27.2	8.8	1.1	W	2.9	ENE	6.3	NE	0.0	0.0	0.0	11.2	
20	17.8	27.4	9.7	1.2	W	3.7	NE	8.2	NE	0.0	0.0	0.0	10.2	
前半旬	15.8	23.5	10.0	1.0	NNE					114.5			35.5	
後半旬	15.4	23.5	8.4	1.0	W					0.0			39.3	
旬	15.6	23.5	9.2	1.0	W					114.5			74.8	
平年差/比	-0.4	+1.5	-1.3							203			146	

観測所名	延岡									10 以上積算気温				191
	気温()			風向・風速(m/s)						降水量(mm)			日照 (h)	
	平均	最高	最低	平均	最多	最大	風向	瞬間	風向	日計	1時間	10分		
11	21.4	28.2	14.7	2.7	E	4.9	E	7.8	W	0.0	0.0	0.0	11.4	
12	18.5	25.0	15.3	2.4	W	5.4	E	9.2	ENE	104.5	19.5	5.0	2.9	
13	19.3	24.9	15.3	1.8	W	3.8	E	6.3	ENE	13.0	10.5	1.5	4.0	
14	20.3	26.0	16.2	2.0	ENE	5	ENE	9.1	E	0.0	0.0	0.0	11.2	
15	19.4	26.0	14.2	2.6	W	7.9	E	12.2	E	0.0	0.0	0.0	11.9	
16	17.0	21.2	13.9	1.3	W	3.6	WNW	6.3	W	0.0	0.0	0.0	0.3	
17	17.6	22.8	13.4	1.9	W	4.5	E	6.9	SE	0.0	0.0	0.0	6.5	
18	18.6	24.7	12.3	2.3	W	4.7	ESE	8.0	E	0.0	0.0	0.0	12.8	
19	19.4	25.1	12.7	2.3	W	4.6	E	6.9	E	0.0	0.0	0.0	13.2	
20	19.9	26.0	13.6	2.3	W	4.5	E	7.0	E	0.0	0.0	0.0	11.9	
前半旬	19.8	26.0	15.1	2.3	W					117.5			41.4	
後半旬	18.5	24.0	13.2	2.0	W					0.0			44.7	
旬	19.1	25.0	14.2	2.2	W					117.5			86.1	
平年差/比	+0.1	+1.0	-0.3							153			150	

地域気象観測旬報

2017年5月11日～20日 宮崎県 (87)
(2/5)

観測所名	日向									10 以上積算気温			187
	気温()			風向・風速(m/s)					降水量(mm)			日照 (h)	
	平均	最高	最低	平均	最多	最大	風向	瞬間	風向	日計	1時間		
11	19.3	29.6	12.7	1.4	W	2.9	WSW	6.6	W	0.0	0.0	0.0	9.0
12	17.9	25.2	15.2	1.2	W	2.8	W	6.2	W	104.5	19.0	5.5	3.6
13	19.1	23.9	15.4	1.0	W	2.7	W	5.6	SE	15.0	8.5	2.0	2.5
14	20.1	26.7	15.5	1.0	WNW	2.9	ESE	6.4	SE	0.0	0.0	0.0	10.7
15	18.2	24.2	12.4	1.3	W	3.8	E	8.6	E	0.0	0.0	0.0	11.0
16	16.6	20.4	13.6	0.9	W	2.6	WSW	5.7	W	0.0	0.0	0.0	0.1
17	17.9	23.4	13.8	1.1	W	2.8	E	6.8	E	0.0	0.0	0.0	7.0
18	18.4	24.7	12.4	1.1	WNW	3.3	ESE	7.1	E	0.0	0.0	0.0	13.2
19	19.7	27.3	14.0	1.3	WNW	3	ESE	6.6	E	0.0	0.0	0.0	13.2
20	19.7	27.3	13.8	1.1	W	2.5	ESE	5.7	E	0.0	0.0	0.0	11.7
前半旬	18.9	25.9	14.2	1.2	W					119.5			36.8
後半旬	18.5	24.6	13.5	1.1	W					0.0			45.2
旬	18.7	25.3	13.9	1.1	W					119.5			82.0
平年差/比	-0.6	+1.0	-0.9							146			146

観測所名	神門									10 以上積算気温			176
	気温()			風向・風速(m/s)					降水量(mm)			日照 (h)	
	平均	最高	最低	平均	最多	最大	風向	瞬間	風向	日計	1時間		
11	18.9	29.6	8.9	0.9	S	3.3	S	8.7	SSW	0.0	0.0	0.0	10.3
12	15.7	24.3	10.0	0.3	S	1.5	SSE	3.8	SSE	113.5	22.5	5.5	3.1
13	19.2	26.2	14.1	0.4	ESE	2.4	SSE	5.1	S	17.0	8.0	2.0	3.2
14	19.6	28.9	12.2	0.7	SE	2.9	SE	6.4	E	0.0	0.0	0.0	9.8
15	17.1	27.0	8.9	0.8	SSE	3	SSE	6.1	SSE	0.0	0.0	0.0	9.9
16	14.4	19.3	10.1	0.3	SSE	1.4	SE	3.3	SE	0.0	0.0	0.0	0.0
17	16.6	23.3	11.4	0.5	SSE	2.2	SSE	4.8	SSE	0.0	0.0	0.0	6.0
18	17.3	26.8	9.5	0.8	SE	3.1	SSE	6.2	S	0.0	0.0	0.0	10.8
19	18.7	28.5	9.2	0.8	SSE	2.6	SSE	5.9	S	0.0	0.0	0.0	11.6
20	18.9	28.7	10.5	0.7	SE	2.7	SSE	6.4	SE	0.0	0.0	0.0	10.5
前半旬	18.1	27.2	10.8	0.6	SSE					130.5			36.3
後半旬	17.2	25.3	10.1	0.6	SSE					0.0			38.9
旬	17.6	26.3	10.5	0.6	SSE					130.5			75.2
平年差/比	-0.1	+1.7	-1.3							171			150

観測所名	西米良									10 以上積算気温			181
	気温()			風向・風速(m/s)					降水量(mm)			日照 (h)	
	平均	最高	最低	平均	最多	最大	風向	瞬間	風向	日計	1時間		
11	19.9	27.8	12.5	2.2	NE	6.4	NE	12.1	NE	0.0	0.0	0.0	9.5
12	16.5	22.5	12.2	0.9	N	2.5	SSW	7.2	SSW	138.0	27.0	13.5	1.8
13	19.4	26.1	15.7	0.9	SSW	3.2	NE	6.4	NE	25.5	10.5	3.5	2.8
14	19.5	28.5	13.7	1.5	NNE	4.8	ESE	9.7	NNE	0.0	0.0	0.0	9.1
15	18.1	26.9	11.4	1.2	N	4.3	ESE	7.9	ESE	0.0	0.0	0.0	7.2
16	14.5	19.1	10.9	0.9	NNE	2.6	SW	4.2	S	0.0	0.0	0.0	0.0
17	16.8	23.3	11.5	0.9	N	3.2	SE	7.1	SE	0.0	0.0	0.0	4.4
18	17.6	27.0	10.2	1.2	SW	4.9	SW	8.7	SSW	0.0	0.0	0.0	8.9
19	18.8	28.7	10.6	1.2	SW	4.4	SSW	8.0	WSW	0.0	0.0	0.0	9.7
20	19.4	28.8	11.5	1.4	N	4.6	SW	10.8	SW	0.0	0.0	0.0	9.6
前半旬	18.7	26.4	13.1	1.3	N					163.5			30.4
後半旬	17.4	25.4	10.9	1.1	SW					0.0			32.6
旬	18.1	25.9	12.0	1.2	N					163.5			63.0
平年差/比	0.0	+1.2	-1.0							180			147

観測所名	高鍋									10 以上積算気温			185
	気温()			風向・風速(m/s)					降水量(mm)			日照 (h)	
	平均	最高	最低	平均	最多	最大	風向	瞬間	風向	日計	1時間		
11	21.5	30.5	11.3	2.8	WNW	7.1	WNW	13.0	WNW	0.0	0.0	0.0	10.7
12	19.0	24.9	15.2	1.4	ESE	2.7	E	6.6	NNE	158.0	33.5	11.5	3.2
13	18.9	21.9	15.8	1.2	SE	2.6	SE	4.9	SSE	26.5	24.5	6.0	0.0
14	19.4	25.0	14.4	1.2	ESE	3.5	ESE	6.8	SSE	0.0	0.0	0.0	10.3
15	17.5	23.5	10.5	1.4	NNW	4	ESE	6.7	ESE	0.0	0.0	0.0	9.8
16	16.4	20.0	12.5	0.8	NNW	1.6	N	2.4	SSW	0.0	0.0	0.0	0.0
17	17.2	22.0	12.7	1.3	NNW	3.5	ESE	5.8	ENE	0.0	0.0	0.0	5.9
18	17.9	23.2	11.6	1.7	NNW	3.4	ESE	6.7	ESE	0.0	0.0	0.0	12.5
19	18.7	25.1	11.7	1.7	N	3.4	ESE	6.1	E	0.0	0.0	0.0	12.7
20	18.3	25.1	11.8	1.7	N	3.6	SE	6.4	SSE	0.0	0.0	0.0	11.7
前半旬	19.3	25.2	13.4	1.6	WNW					184.5			34.0
後半旬	17.7	23.1	12.1	1.4	NNW					0.0			42.8
旬	18.5	24.1	12.8	1.5	NNW					184.5			76.8
平年差/比	//	//	//							//			//

地域気象観測旬報

2017年5月11日～20日 宮崎県 (87)
(3/5)

観測所名	加久藤									10 以上積算気温			185	
	気温()			風向・風速(m/s)						降水量(mm)				日照 (h)
	平均	最高	最低	平均	最多	最大	風向	瞬間	風向	日計	1時間	10分		
11	18.5	27.5	10.5	2.6	WNW	5.7	WNW	9.5	WNW	0.0	0.0	0.0	12.4	
12	18.0	23.0	12.8	1.3	E	3.9	W	7.9	SW	165.5	46.0	14.5	0.9	
13	20.8	25.7	16.3	1.9	W	3.8	WSW	8.1	WSW	8.5	10.5	2.5	4.2	
14	20.0	27.0	12.9	2.6	WSW	6	SW	9.6	SW	0.0	0.0	0.0	10.8	
15	17.7	25.9	10.2	2.0	WSW	5.2	NNW	8.9	N	0.0	0.0	0.0	8.9	
16	15.2	20.4	11.2	0.8	E	2.2	SW	3.9	E	0.0	0.0	0.0	0.0	
17	17.5	24.9	11.8	1.3	WSW	4.4	WNW	8.0	WSW	0.0	0.0	0.0	9.9	
18	18.0	27.9	9.5	1.2	ENE	3.6	WSW	7.0	WSW	0.0	0.0	0.0	10.9	
19	19.7	30.7	10.3	1.1	E	3.4	WSW	6.6	SW	0.0	0.0	0.0	11.9	
20	19.9	30.1	10.3	1.5	ESE	4.3	ESE	9.5	ESE	0.0	0.0	0.0	11.7	
前半旬	19.0	25.8	12.5	2.1	WSW					174.0			37.2	
後半旬	18.1	26.8	10.6	1.2	E					0.0			44.4	
旬	18.5	26.3	11.6	1.6	WSW					174.0			81.6	
平年差/比	+0.1	+1.6	-1.0							199			136	

観測所名	西都									10 以上積算気温			189	
	気温()			風向・風速(m/s)						降水量(mm)				日照 (h)
	平均	最高	最低	平均	最多	最大	風向	瞬間	風向	日計	1時間	10分		
11	21.6	31.4	12.1	2.7	WSW	6.8	W	10.7	W	0.0	0.0	0.0	12.1	
12	18.5	25.1	13.6	2.4	NE	7.5	N	12.9	NNE	155.0	37.0	12.5	2.6	
13	19.3	22.7	16.7	1.6	SE	3.6	ESE	5.8	SE	36.5	29.5	8.5	0.7	
14	19.9	25.9	15.1	2.0	NW	5.9	ESE	9.3	ESE	0.0	0.0	0.0	10.3	
15	18.2	24.8	11.6	2.0	WNW	5.7	ESE	8.1	ESE	0.0	0.0	0.0	10.1	
16	16.6	20.2	13.0	0.9	WNW	2.3	WNW	3.0	WNW	0.0	0.0	0.0	0.0	
17	17.8	22.4	12.9	1.8	ESE	4.8	E	7.1	ESE	0.0	0.0	0.0	6.8	
18	18.3	23.5	12.4	2.1	ESE	5.6	ESE	7.8	E	0.0	0.0	0.0	13.1	
19	19.2	25.6	12.1	2.1	WNW	5.1	E	7.4	ESE	0.0	0.0	0.0	13.2	
20	19.1	25.4	12.8	2.0	WNW	4.9	ESE	7.1	ESE	0.0	0.0	0.0	11.7	
前半旬	19.5	26.0	13.8	2.1	ESE					191.5			35.8	
後半旬	18.2	23.4	12.6	1.8	WNW					0.0			44.8	
旬	18.9	24.7	13.2	2.0	WNW					191.5			80.6	
平年差/比	-0.7	0.0	-1.7							250			152	

観測所名	小林									10 以上積算気温			194	
	気温()			風向・風速(m/s)						降水量(mm)				日照 (h)
	平均	最高	最低	平均	最多	最大	風向	瞬間	風向	日計	1時間	10分		
11	20.3	28.2	12.9	3.7	NW	6.8	NNW	11.4	WNW	0.0	0.0	0.0	12.4	
12	18.7	22.6	14.9	1.8	ESE	4.1	SE	6.5	ESE	122.0	26.5	9.0	0.9	
13	20.9	26.5	17.6	2.6	WNW	4.6	WNW	8.9	WNW	12.5	13.0	4.0	4.7	
14	21.3	27.8	15.1	3.4	WNW	5.3	W	10.1	WSW	0.0	0.0	0.0	10.5	
15	19.7	26.4	15.3	3.4	WNW	6.4	NNW	11.5	NNW	0.0	0.0	0.0	9.9	
16	16.0	18.8	13.7	2.1	WNW	4.5	WNW	7.8	WNW	0.0	0.0	0.0	0.0	
17	17.3	25.4	12.5	2.1	WNW	4.5	ESE	7.6	SE	0.0	0.0	0.0	6.3	
18	19.0	27.0	11.7	2.3	SE	5.4	SE	8.6	ESE	0.0	0.0	0.0	12.7	
19	20.5	28.7	13.3	2.3	NW	5	ESE	8.3	SE	0.0	0.0	0.0	12.0	
20	20.5	28.0	13.6	2.8	ESE	6.3	SE	9.9	SE	0.0	0.0	0.0	11.9	
前半旬	20.2	26.3	15.2	3.0	WNW					134.5			38.4	
後半旬	18.7	25.6	13.0	2.3	WNW					0.0			42.9	
旬	19.4	25.9	14.1	2.7	WNW					134.5			81.3	
平年差/比	+0.6	+1.4	+0.2							199			136	

観測所名	宮崎									10 以上積算気温			201	
	気温()			風向・風速(m/s)						降水量(mm)				日照 (h)
	平均	最高	最低	平均	最多	最大	風向	瞬間	風向	日計	1時間	10分		
11	23.3	30.9	15.4	5.7	W	10.5	W	15.3	W	0.0	0.0	0.0	12.0	
12	20.1	25.2	16.7	2.7	ESE	6.6	NE	9.8	NE	109.0	32.0	9.0	3.1	
13	19.3	22.2	16.6	2.1	ESE	4.7	NE	6.7	NE	50.0	29.5	9.5	1.2	
14	21.7	27.5	16.9	2.7	W	6	ESE	9.2	SE	0.0	0.0	0.0	10.1	
15	20.3	27.3	15.5	3.3	WNW	6.7	ENE	8.9	ENE	0.0	0.0	0.0	10.1	
16	17.8	20.5	14.8	1.8	WNW	3.6	WNW	4.7	NW	0.0	0.0	0.0	0.0	
17	18.5	22.8	14.0	2.8	WNW	5.6	E	7.9	ESE	0.0	0.0	0.0	9.2	
18	19.3	24.1	14.0	3.2	WNW	6.1	ESE	8.5	E	0.0	0.0	0.0	13.0	
19	20.3	25.3	14.6	3.1	WNW	6.4	ESE	9.5	ESE	0.0	0.0	0.0	13.1	
20	20.4	25.5	14.5	2.8	WNW	6.3	ESE	9.9	ESE	0.0	0.0	0.0	12.2	
前半旬	20.9	26.6	16.2	3.3	W					159.0			36.5	
後半旬	19.3	23.6	14.4	2.7	WNW					0.0			47.5	
旬	20.1	25.1	15.3	3.0	WNW					159.0			84.0	
平年差/比	+0.2	+1.1	-0.5							220			152	

地域気象観測旬報

2017年5月11日～20日 宮崎県 (87)
(4/5)

観測所名	田野									10 以上積算気温			197	
	気温()			風向・風速(m/s)						降水量(mm)				日照 (h)
	平均	最高	最低	平均	最多	最大	風向	瞬間	風向	日計	1時間	10分		
11	21.9	28.9	14.7	3.5	WSW	<u>6.6</u>	WSW	<u>11.6</u>	WSW	0.0	0.0	0.0	11.1	
12	19.8	25.5	16.2	2.1	NE	5.6	N	8.3	N	<u>90.0</u>	31.0	7.0	1.5	
13	19.5	22.7	16.4	1.6	NE	4.1	NE	5.9	NE	53.5	<u>33.5</u>	<u>9.5</u>	2.7	
14	22.0	<u>29.3</u>	16.0	2.6	WSW	6	WSW	10.3	W	0.0	0.0	0.0	10.1	
15	19.8	28.4	14.5	2.2	WSW	4.9	WSW	9.7	SW	0.0	0.0	0.0	9.6	
16	17.0	19.4	14.3	1.3	SW	3.4	SW	5.0	SSW	0.0	0.0	0.0	0.0	
17	17.5	23.1	<u>12.0</u>	2.1	NE	5.3	NE	8.0	NE	0.0	0.0	0.0	8.9	
18	18.8	24.5	13.0	2.3	W	5.4	NE	9.1	NE	0.0	0.0	0.0	13.0	
19	20.6	27.7	13.0	2.1	W	4.4	NE	7.1	NE	0.0	0.0	0.0	12.8	
20	20.4	27.3	12.4	2.0	W	4.3	NE	7.3	E	0.0	0.0	0.0	12.4	
前半旬	20.6	27.0	15.6	2.4	WSW					143.5			35.0	
後半旬	18.9	24.4	12.9	2.0	W					0.0			47.1	
旬	19.7	25.7	14.3	2.2	WSW					143.5			82.1	
平年差/比	//	//	//							//			//	

観測所名	赤江									10 以上積算気温			201	
	気温()			風向・風速(m/s)						降水量(mm)				日照 (h)
	平均	最高	最低	平均	最多	最大	風向	瞬間	風向	日計	1時間	10分		
11	23.5	<u>30.9</u>	16.3	6.6	W	<u>9.7</u>	WSW	12.3	W	0.0	0.0	0.0		
12	20.3	24.1	16.7	4.4	SE	9.4	NNE	<u>13.4</u>	N	<u>84.5</u>	25.0	7.0		
13	19.2	21.7	16.7	2.5	SE	6.8	NNE	8.7	N	49.5	<u>35.5</u>	<u>10.0</u>		
14	21.5	27.3	17.2	4.0	SE	9.1	SE	12.3	SSE	0.0	0.0	0.0		
15	20.7	27.4	16.4	4.7	W	8	W	10.3	W	0.0	0.0	0.0		
16	18.1	20.1	15.7	2.5	W	6.9	W	8.7	W	0.0	0.0	0.0		
17	18.3	22.1	<u>13.6</u>	2.9	WNW	4.6	SE	6.2	SE	0.0	0.0	0.0		
18	19.2	23.8	13.9	2.9	WNW	5	ESE	6.7	ESE	0.0	0.0	0.0		
19	19.8	24.5	14.6	3.7	WNW	7.6	SSE	9.8	SSE	0.0	0.0	0.0		
20	20.0	24.2	14.6	3.3	SSE	7.5	SSE	9.8	SE	0.0	0.0	0.0		
前半旬	21.0	26.3	16.7	4.4	W					134.0				
後半旬	19.1	22.9	14.5	3.1	WNW					0.0				
旬	20.1	24.6	15.6	3.8	W					134.0				
平年差/比	0.0	+0.7	-0.7							177				

観測所名	都城									10 以上積算気温			199	
	気温()			風向・風速(m/s)						降水量(mm)				日照 (h)
	平均	最高	最低	平均	最多	最大	風向	瞬間	風向	日計	1時間	10分		
11	21.1	28.5	12.9	2.5	SW	4.8	SW	8.7	SW	0.0	0.0	0.0	12.0	
12	20.5	26.9	15.9	2.4	SSW	<u>7.1</u>	SSW	<u>13.1</u>	S	<u>95.0</u>	23.0	8.0	1.7	
13	21.8	25.8	18.0	2.0	SW	3.4	SSW	6.2	SW	42.5	<u>36.0</u>	<u>10.5</u>	2.6	
14	21.3	28.7	16.1	2.1	S	4.8	SW	8.9	SW	0.0	0.0	0.0	9.9	
15	19.7	27.5	12.8	1.9	W	4.7	WNW	11.0	WNW	0.0	0.0	0.0	9.1	
16	16.4	19.3	13.9	1.1	SSW	3.2	SSW	5.1	SW	0.0	0.0	0.0	0.0	
17	17.9	24.6	11.7	1.5	S	4.3	S	7.3	S	0.0	0.0	0.0	5.9	
18	19.1	26.9	<u>11.7</u>	1.8	N	4.7	SSW	8.9	SSW	0.0	0.0	0.0	12.4	
19	20.4	27.9	12.9	1.9	SSW	5.3	S	8.6	WSW	0.0	0.0	0.0	11.6	
20	20.6	<u>28.9</u>	13.5	1.9	NNE	5	SSW	9.1	SSW	0.0	0.0	0.0	11.9	
前半旬	20.9	27.5	15.1	2.2	SSW					137.5			35.3	
後半旬	18.9	25.5	12.7	1.6	SSW					0.0			41.8	
旬	19.9	26.5	13.9	1.9	SSW					137.5			77.1	
平年差/比	+0.6	+1.6	-0.6							189			145	

観測所名	油津									10 以上積算気温			201	
	気温()			風向・風速(m/s)						降水量(mm)				日照 (h)
	平均	最高	最低	平均	最多	最大	風向	瞬間	風向	日計	1時間	10分		
11	23.1	<u>30.1</u>	14.1	4.5	W	8	W	<u>13.0</u>	WSW	0.0	0.0	0.0	11.0	
12	20.9	24.9	16.4	3.1	S	5.4	S	9.6	S	20.0	11.0	3.0	1.7	
13	21.1	23.6	18.3	3.1	E	<u>8.1</u>	WSW	12.0	W	<u>28.0</u>	<u>13.0</u>	<u>7.5</u>	0.0	
14	21.7	28.4	16.7	3.2	WNW	6	WNW	8.6	SW	0.0	0.0	0.0	9.7	
15	20.4	29.6	14.2	2.8	WNW	5.8	WNW	8.8	W	0.0	0.0	0.0	8.6	
16	17.4	20.4	15.0	2.7	WNW	5.4	WNW	6.5	NW	0.0	0.0	0.0	0.0	
17	17.9	23.0	<u>13.7</u>	3.0	WNW	4.8	W	6.5	WNW	0.0	0.0	0.0	5.7	
18	19.0	24.0	14.1	3.3	WNW	5.2	WNW	7.1	WNW	0.0	0.0	0.0	11.5	
19	19.7	24.7	14.5	3.0	WNW	5.2	WNW	7.5	WNW	0.0	0.0	0.0	11.6	
20	19.9	25.2	14.5	3.1	WNW	5	W	7.0	WNW	0.0	0.0	0.0	11.1	
前半旬	21.4	27.3	15.9	3.3	WNW					48.0			31.0	
後半旬	18.8	23.5	14.4	3.0	WNW					0.0			39.9	
旬	20.1	25.4	15.2	3.2	WNW					48.0			70.9	
平年差/比	-0.1	+1.2	-1.3							62			134	

地域気象観測旬報

2017年5月11日～20日 宮崎県 (87)

(5/5)

観測所名	串間									10 以上積算気温			197
日付	気温()			風向・風速(m/s)						降水量(mm)			日照 (h)
	平均	最高	最低	平均	最多	最大	風向	瞬間	風向	日計	1時間	10分	
11	21.3	27.4	13.5	3.2	WSW	<u>7.3</u>	WSW	11.7	WSW	0.0	0.0	0.0	12.0
12	20.9	24.6	16.0	2.3	SSW	4.9	SSE	10.2	S	8.0	4.5	1.5	2.2
13	22.0	24.4	19.3	3.2	WSW	6.8	WSW	<u>11.8</u>	SSW	<u>34.5</u>	<u>18.0</u>	<u>9.5</u>	2.4
14	21.2	27.0	16.3	2.7	WSW	5.7	WSW	8.6	WSW	0.0	0.0	0.0	9.6
15	20.4	<u>28.3</u>	12.3	2.4	WSW	6.2	WSW	9.6	WSW	0.0	0.0	0.0	10.0
16	16.5	19.8	14.0	0.9	NE	2.5	S	5.2	SW	0.0	0.0	0.0	0.0
17	16.9	23.5	12.0	1.5	NE	4.1	SSW	7.0	SW	0.0	0.0	0.0	7.1
18	18.5	25.2	<u>11.8</u>	1.8	NE	4.3	SSW	7.6	S	0.0	0.0	0.0	12.1
19	19.6	26.2	12.9	1.9	NE	4.5	SSW	7.8	S	0.0	0.0	0.0	12.7
20	19.5	26.1	12.7	2.0	NE	4.2	SSW	8.7	S	0.0	0.0	0.0	12.6
前半旬	21.2	26.3	15.5	2.8	WSW					42.5			36.2
後半旬	18.2	24.2	12.7	1.6	NE					0.0			44.5
旬	19.7	25.3	14.1	2.2	WSW					42.5			80.7
平年差/比	0.0	+0.8	-1.0							65			147

地域雨量観測旬報

2017年5月11日～20日 宮崎県 (87)
(1/1)

観測所名	日之影				諸塚				北方				椎葉				都農				えびの			
	降水量(mm)				降水量(mm)				降水量(mm)				降水量(mm)				降水量(mm)				降水量(mm)			
	日計	平年比	最大1時間	最大10分間	日計	平年比	最大1時間	最大10分間	日計	平年比	最大1時間	最大10分間	日計	平年比	最大1時間	最大10分間	日計	平年比	最大1時間	最大10分間	日計	平年比	最大1時間	最大10分間
11	0.0		0.0	0.0	0.0		0.0	0.0	0.0		0.0	0.0	0.0		0.0	0.0	0.0		0.0	0.0	0.0		0.0	0.0
12	98.5		13.0	4.0	109.5		21.0	5.0	95.5		19.0	5.5	135.0		21.0	5.0	116.0		25.0	6.0	172.0		46.5	16.0
13	7.5		7.0	1.5	12.5		8.0	1.5	12.0		9.0	1.5	10.5		7.0	1.5	14.5		11.0	3.0	17.0		16.5	3.5
14	0.0		0.0	0.0	0.0		0.0	0.0	0.0		0.0	0.0	0.0		0.0	0.0	0.0		0.0	0.0	0.0		0.0	0.0
15	0.0		0.0	0.0	0.0		0.0	0.0	0.0		0.0	0.0	0.0		0.0	0.0	0.0		0.0	0.0	0.0		0.0	0.0
半旬計/最大	106.0	//	13.0	4.0	122.0	365	21.0	5.0	107.5	308	19.0	5.5	145.5	//	21.0	5.0	130.5	//	25.0	6.0	189.0	298	46.5	16.0
16	0.0		0.0	0.0	0.0		0.0	0.0	0.0		0.0	0.0	0.0		0.0	0.0	0.0		0.0	0.0	0.0		0.0	0.0
17	0.0		0.0	0.0	0.0		0.0	0.0	0.0		0.0	0.0	0.0		0.0	0.0	0.0		0.0	0.0	0.0		0.0	0.0
18	0.0		0.0	0.0	0.0		0.0	0.0	0.0		0.0	0.0	0.0		0.0	0.0	0.0		0.0	0.0	0.0		0.0	0.0
19	0.0		0.0	0.0	0.0		0.0	0.0	0.0		0.0	0.0	0.0		0.0	0.0	0.0		0.0	0.0	0.0		0.0	0.0
20	0.0		0.0	0.0	0.0		0.0	0.0	0.0		0.0	0.0	0.0		0.0	0.0	0.0		0.0	0.0	0.0		0.0	0.0
半旬計/最大	0.0	//	0.0	0.0	0.0	0	0.0	0.0	0.0	0	0.0	0.0	0.0	//	0.0	0.0	0.0	//	0.0	0.0	0.0	0	0.0	0.0
旬計	106.0	//			122.0	178			107.5	145			145.5	//			130.5	//			189.0	137		
旬最大	98.5		13.0	4.0	109.5		21.0	5.0	95.5		19.0	5.5	135.0		21.0	5.0	116.0		25.0	6.0	172.0		46.5	16.0
起日	12		12	12	12		12	12	12		12	12	12		12	12	12		12	12	12		12	12

観測所名	野尻				国富				深瀬															
	降水量(mm)				降水量(mm)				降水量(mm)				降水量(mm)				降水量(mm)				降水量(mm)			
	日計	平年比	最大1時間	最大10分間	日計	平年比	最大1時間	最大10分間	日計	平年比	最大1時間	最大10分間	日計	平年比	最大1時間	最大10分間	日計	平年比	最大1時間	最大10分間	日計	平年比	最大1時間	最大10分間
11	0.0		0.0	0.0	0.0		0.0	0.0	0.0		0.0	0.0												
12	151.0		50.5	13.0	143.5		51.0	13.0	67.0		21.0	5.0												
13	39.0		29.5	8.0	38.5		35.5	7.5	78.0		49.5	17.5												
14	0.0		0.0	0.0	0.0		0.0	0.0	0.0		0.0	0.0												
15	0.0		0.0	0.0	0.0		0.0	0.0	0.0		0.0	0.0												
半旬計/最大	190.0	559	50.5	13.0	182.0	534	51.0	13.0	145.0	282	49.5	17.5												
16	0.0		0.0	0.0	0.0		0.0	0.0	0.0		0.0	0.0												
17	0.0		0.0	0.0	0.0		0.0	0.0	0.0		0.0	0.0												
18	0.0		0.0	0.0	0.0		0.0	0.0	0.0		0.0	0.0												
19	0.0		0.0	0.0	0.0		0.0	0.0	0.0		0.0	0.0												
20	0.0		0.0	0.0	0.0		0.0	0.0	0.0		0.0	0.0												
半旬計/最大	0.0	0	0.0	0.0	0.0	0	0.0	0.0	0.0	0	0.0	0.0												
旬計	190.0	249			182.0	255			145.0	142														
旬最大	151.0		50.5	13.0	143.5		51.0	13.0	78.0		49.5	17.5												
起日	12		12	12	12		12	12	13		13	13												