

宮 崎 県 農 業 気 象 速 報

平成 29 年 5 月 上旬

宮 崎 地 方 気 象 台
平成 29 年 5 月 11 日

気 象 概 況

この期間は、高気圧に覆われて晴れの日もあったが、前線や低気圧、湿った空気の影響により曇や雨の日が多く、天気は短い周期で変化した。

生物季節観測では、ほたるの初見を平年より12日早い4日に観測した。

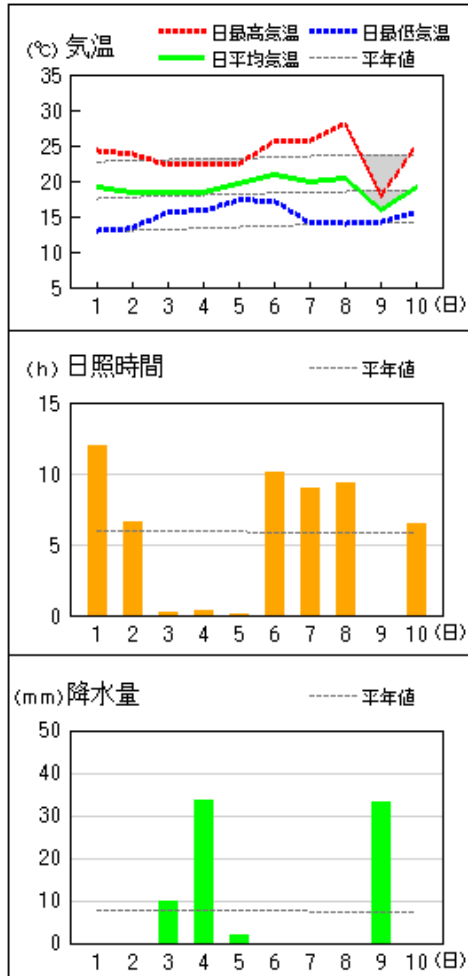
県内各地の旬平均気温は、平年差-0.5 ~ +0.7 で平年並だったが、延岡、宮崎、串間では平年より高く、小林では平年より低かった。旬降水量は、28.5mm ~ 85.5mm (平年比 42% ~ 125%) で平年並か平年より少なく、北方では平年より多かった。旬日照時間は、平年比 70% ~ 94% で平年より少なく、延岡、日向、宮崎では平年並だった。

宮崎市の旬平均気温は平年より高く、旬降水量と旬日照時間は平年並だった。

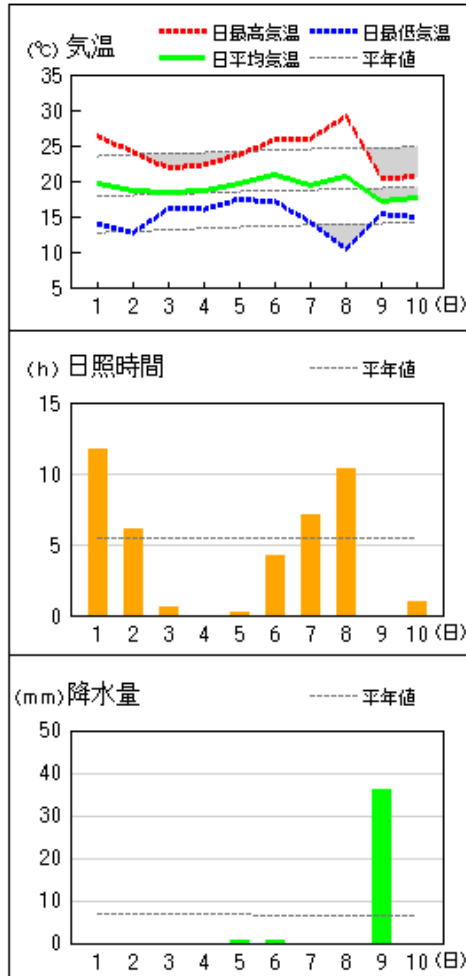
日々の天気概況	宮崎市の昼間の天気
1日 はじめ高気圧に覆われたが、次第に湿った空気の影響を受けた。	晴時々薄曇
2日 はじめ高気圧に覆われたが、次第に湿った空気や気圧の谷の影響を受けた。	曇一時晴
3日 気圧の谷や湿った空気の影響を受けた。	曇時々雨
4日 気圧の谷や湿った空気の影響を受けた。	曇後雨
5日 はじめ前線や湿った空気の影響を受けたが、次第に高気圧に覆われた。	曇時々雨一時晴
6日 はじめ気圧の谷の影響を受けたが、次第に高気圧に覆われた。	晴一時曇
7日 はじめ気圧の谷や湿った空気の影響を受けたが、次第に高気圧に覆われた。	薄曇時々晴
8日 はじめ高気圧に覆われたが、次第に湿った空気の影響を受けた。	薄曇一時晴
9日 前線の影響を受けた。	雨時々曇
10日 はじめ気圧の谷の影響を受けたが、次第に高気圧に覆われた。	曇後晴

地上気象 気象経過図：2017年05月01日-2017年05月10日

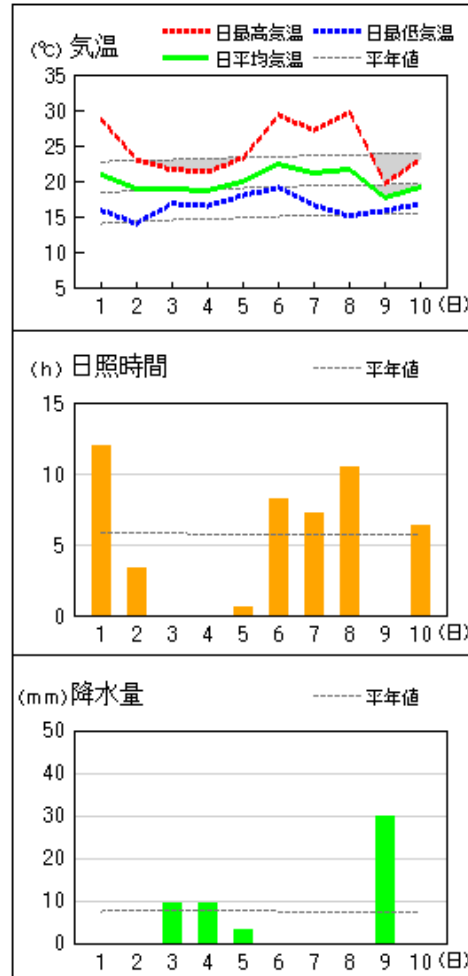
延岡



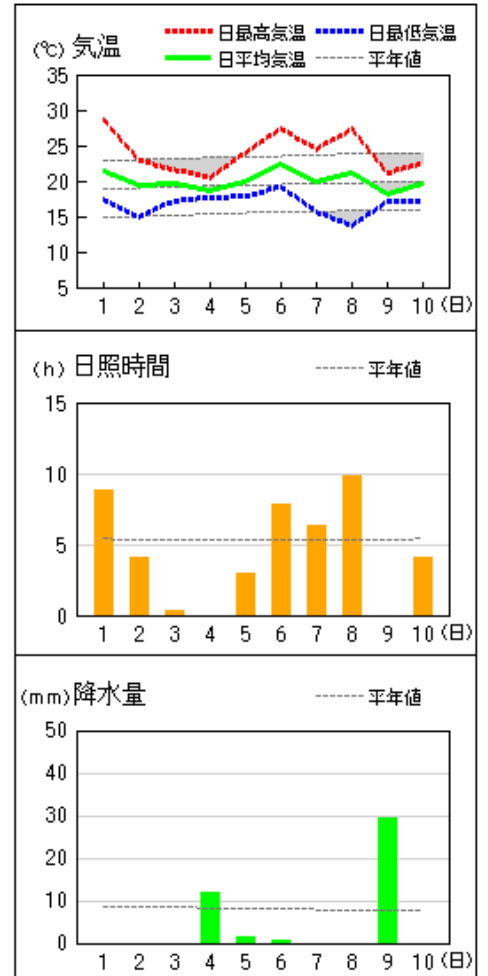
都城



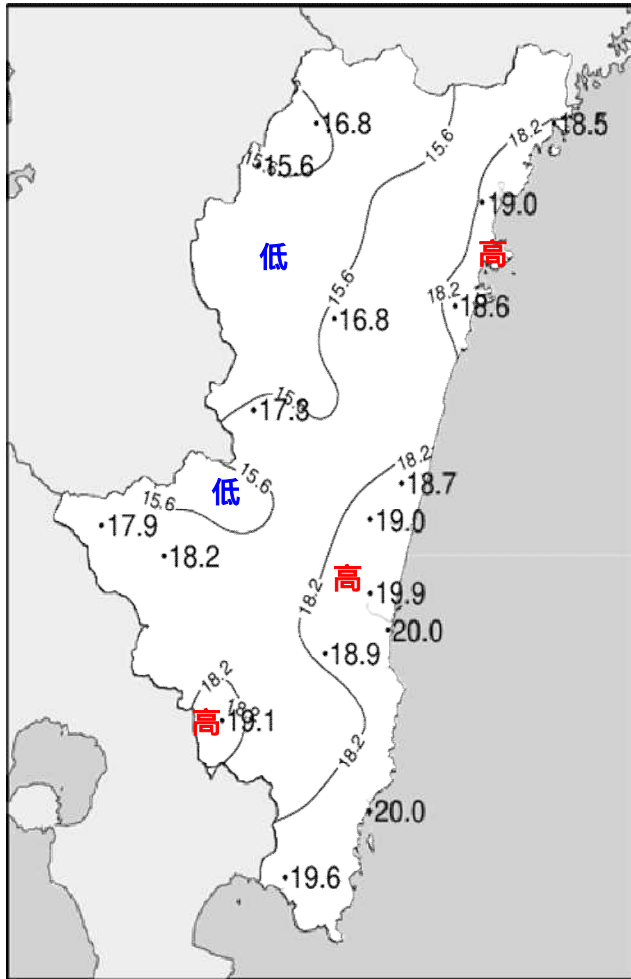
宮崎



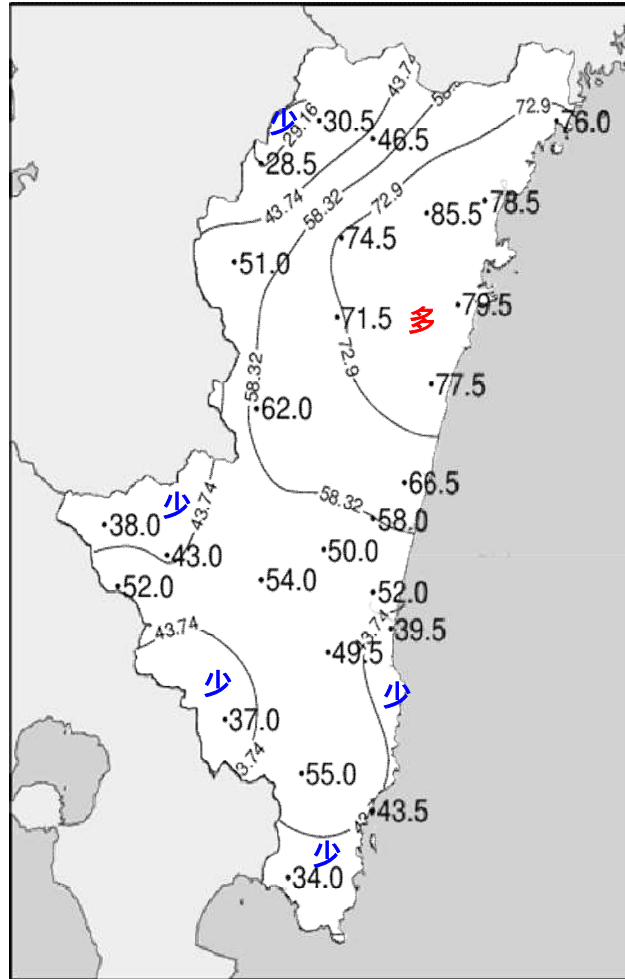
油津



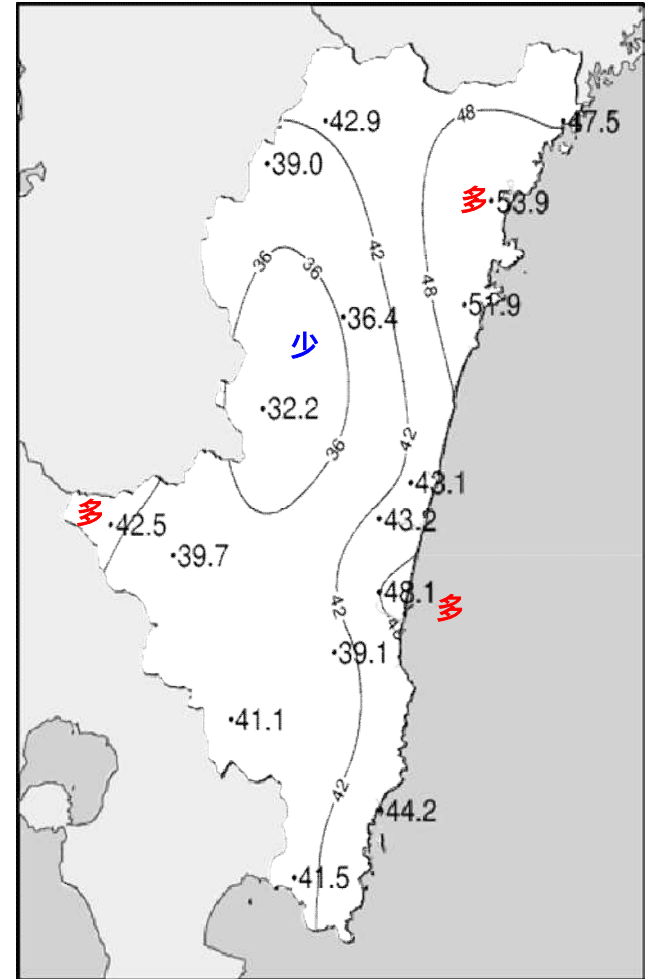
平成29年(2017年)5月上旬 気象分布図



2017年5月上旬気温観測値(°C)メッシュ平年値補正

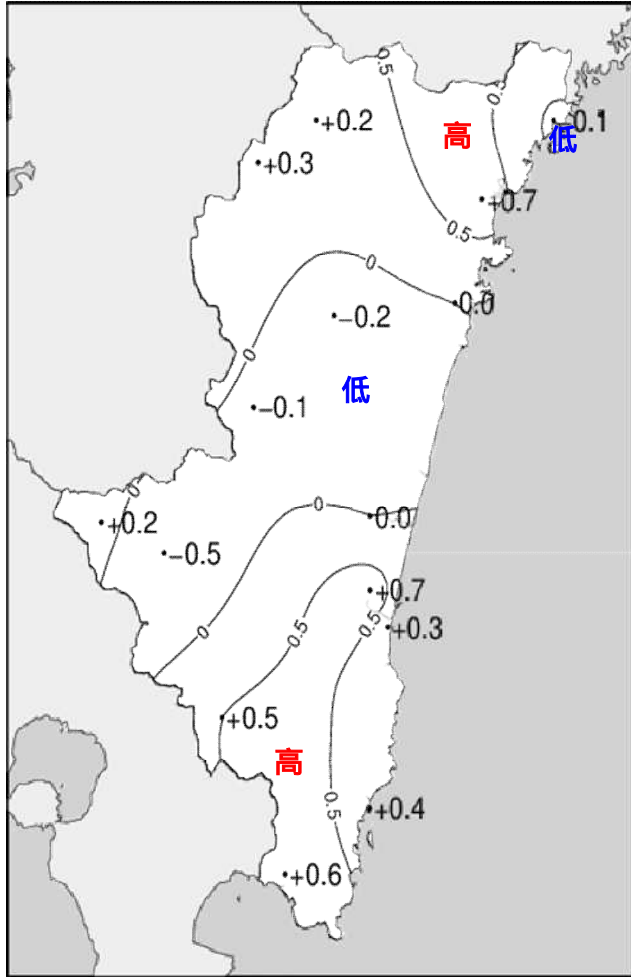


2017年5月上旬降水量観測値(ミリ)

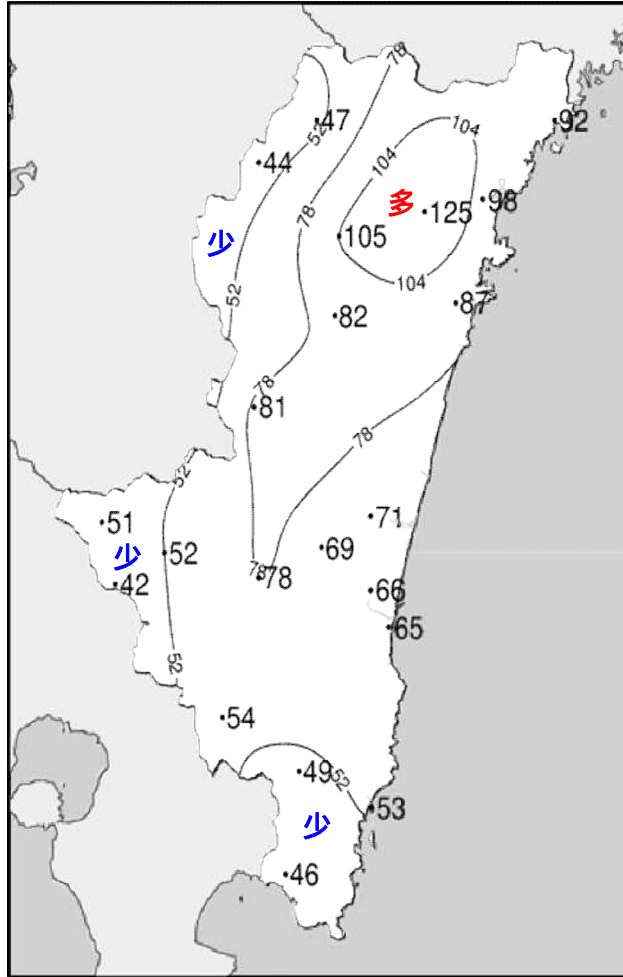


2017年5月上旬日照時間観測値(時間)

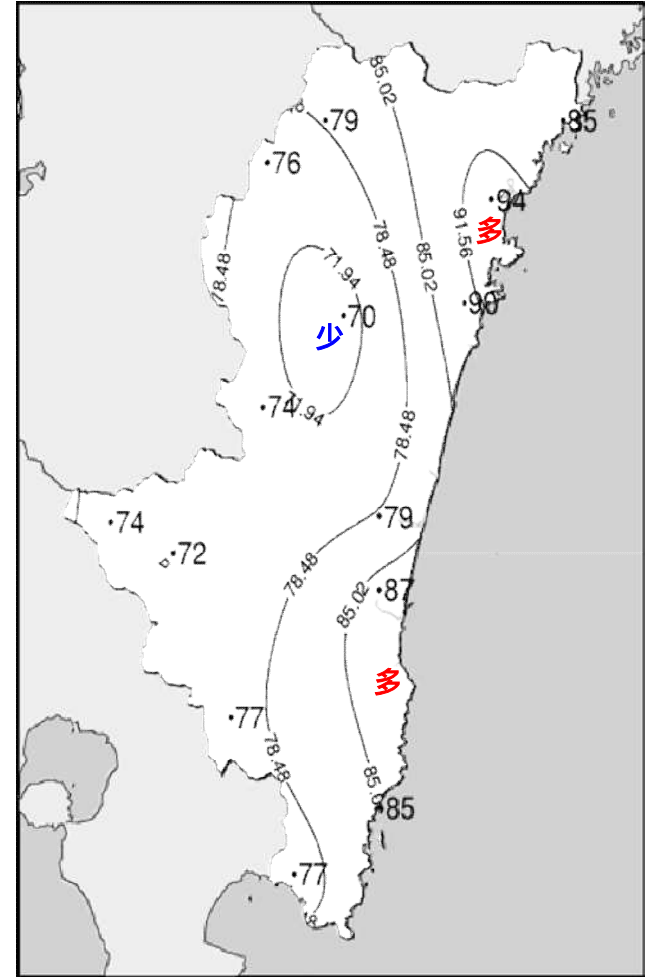
平成29年(2017年)5月上旬 気象分布図(平年差、平年比)



2017年5月上旬気温平年差(°C)



2017年5月上旬降水量平年比(%)



2017年5月上旬日照時間平年比(%)

地域気象観測旬報

2017年5月1日～10日 宮崎県 (87)
(1/5)

観測所名	高千穂										10 以上積算気温			168
	気温()			風向・風速(m/s)						降水量(mm)			日照 (h)	
	平均	最高	最低	平均	最多	最大	風向	瞬間	風向	日計	1時間	10分		
1	17.1	24.3	8.5	2.5	NNW	5.6	NW	11.2	NNW	0.0	0.0	0.0	11.6	
2	16.2	23.8	8.9	1.9	SE	4.8	SE	9.7	SE	0.0	0.0	0.0	7.1	
3	16.0	19.7	13.7	1.7	SSE	4.7	SSE	9.5	ESE	2.0	1.5	1.0	1.9	
4	16.1	17.9	14.0	2.2	SE	3.8	SE	8.6	ESE	4.0	1.0	0.5	0.0	
5	18.3	23.0	15.4	1.9	SE	5	SSE	9.6	SSE	0.0	0.0	0.0	3.3	
6	18.8	22.7	15.9	1.6	NW	4.4	NNW	7.9	NW	1.0	0.5	0.5	2.7	
7	18.1	24.5	12.4	2.8	NW	4.9	NW	9.5	NNW	0.0	0.0	0.0	7.0	
8	17.8	<u>27.1</u>	<u>7.5</u>	2.0	NNW	<u>6</u>	NNW	8.6	NNW	0.0	0.0	0.0	9.1	
9	13.9	15.7	12.3	1.1	ESE	3.5	NNW	5.5	ENE	<u>23.5</u>	<u>7.0</u>	<u>1.5</u>	0.0	
10	15.4	17.6	14.2	2.7	NW	5.9	NW	<u>14.4</u>	NNW	0.0	0.0	0.0	0.2	
前半旬	16.7	21.7	12.1	2.0	SE					6.0			23.9	
後半旬	16.8	21.5	12.5	2.0	NNW					24.5			19.0	
旬	16.8	21.6	12.3	2.0	SE					30.5			42.9	
平年差/比	+0.2	-1.5	+1.3							47			79	

観測所名	古江										10 以上積算気温			185
	気温()			風向・風速(m/s)						降水量(mm)			日照 (h)	
	平均	最高	最低	平均	最多	最大	風向	瞬間	風向	日計	1時間	10分		
1	18.3	<u>25.2</u>	11.6	2.6	N	5.5	NNE	7.5	NNE	0.0	0.0	0.0	11.5	
2	18.8	23.1	12.6	2.4	NNE	5.2	NE	7.6	NE	0.0	0.0	0.0	7.7	
3	19.2	22.8	16.2	1.9	NNE	5.3	NE	9.7	SE	23.0	10.5	5.0	1.3	
4	18.2	20.0	16.7	1.5	NNE	4.5	SSE	8.2	SSE	22.0	<u>10.5</u>	<u>6.0</u>	0.0	
5	19.4	22.6	17.2	1.5	SSW	3.8	SSW	6.0	SSW	3.5	1.5	1.0	1.5	
6	20.2	24.2	15.8	1.6	NNE	<u>6.1</u>	SSW	7.9	SSW	0.0	0.0	0.0	5.1	
7	18.0	23.7	12.5	2.0	NNE	4.3	SSE	6.0	S	0.0	0.0	0.0	7.6	
8	18.0	25.1	<u>10.7</u>	2.5	NNE	5.2	SSW	7.2	NNE	0.0	0.0	0.0	9.1	
9	16.4	18.1	14.9	2.4	N	5.9	NE	<u>11.4</u>	NE	<u>27.5</u>	9.5	2.0	0.0	
10	18.4	24.6	14.0	1.5	N	3.9	WSW	6.9	W	0.0	0.0	0.0	3.7	
前半旬	18.8	22.7	14.9	2.0	NNE					48.5			22.0	
後半旬	18.2	23.1	13.6	2.0	NNE					27.5			25.5	
旬	18.5	22.9	14.2	2.0	NNE					76.0			47.5	
平年差/比	-0.1	0.0	-0.3							92			85	

観測所名	鞍岡										10 以上積算気温			156
	気温()			風向・風速(m/s)						降水量(mm)			日照 (h)	
	平均	最高	最低	平均	最多	最大	風向	瞬間	風向	日計	1時間	10分		
1	14.2	22.9	<u>5.7</u>	1.0	WNW	2.6	NE	6.9	SW	0.0	0.0	0.0	11.1	
2	16.3	23.1	8.7	1.5	SW	3.5	NE	7.9	NNE	0.0	0.0	0.0	6.8	
3	15.2	18.5	13.1	1.7	SW	<u>4.8</u>	SW	10.1	SSW	1.0	1.0	0.5	2.1	
4	16.0	17.7	13.3	1.7	SW	3.5	SSW	8.6	NNE	1.0	0.5	0.5	0.0	
5	18.6	23.9	14.4	1.3	SW	4	SSW	7.0	SSW	0.0	0.0	0.0	3.3	
6	17.3	20.1	14.5	0.7	NE	2.1	NE	4.4	SSW	0.5	0.5	0.5	1.0	
7	15.1	22.3	9.2	0.8	ENE	3.2	ENE	7.0	NE	0.0	0.0	0.0	5.8	
8	16.0	<u>24.7</u>	6.4	1.0	W	2.5	ENE	5.4	S	0.0	0.0	0.0	8.9	
9	13.2	15.5	11.4	1.4	WSW	3.9	SW	9.6	WSW	<u>26.0</u>	<u>8.0</u>	<u>2.0</u>	0.0	
10	13.8	16.5	10.9	1.2	NE	3.8	SSW	<u>10.4</u>	S	0.0	0.0	0.0	0.0	
前半旬	16.1	21.2	11.0	1.4	SW					2.0			23.3	
後半旬	15.1	19.8	10.5	1.0	NE					26.5			15.7	
旬	15.6	20.5	10.8	1.2	SW					28.5			39.0	
平年差/比	+0.3	-0.8	+1.0							44			76	

観測所名	延岡										10 以上積算気温			190
	気温()			風向・風速(m/s)						降水量(mm)			日照 (h)	
	平均	最高	最低	平均	最多	最大	風向	瞬間	風向	日計	1時間	10分		
1	19.1	24.3	<u>13.0</u>	2.4	NW	5.4	E	9.5	ESE	0.0	0.0	0.0	11.9	
2	18.4	23.8	13.3	2.0	W	4.8	E	7.4	E	0.0	0.0	0.0	6.6	
3	18.4	22.3	15.7	2.5	E	5.8	E	11.0	E	10.0	5.5	2.5	0.2	
4	18.4	22.3	15.8	2.2	NE	5.8	E	9.0	E	<u>33.5</u>	8.5	<u>5.5</u>	0.3	
5	19.6	22.4	17.3	1.5	WSW	4	SE	6.6	SE	2.0	1.5	0.5	0.1	
6	20.8	25.6	17.2	2.1	ESE	5.1	E	8.6	SE	0.0	0.0	0.0	10.1	
7	19.9	25.6	14.1	2.2	W	5.2	E	8.7	W	0.0	0.0	0.0	8.9	
8	20.3	<u>28.0</u>	14.0	2.4	W	6.1	E	9.3	SW	0.0	0.0	0.0	9.3	
9	15.8	17.9	14.2	2.0	W	3.7	WNW	6.7	W	33.0	<u>8.5</u>	2.0	0.0	
10	19.2	25.0	15.6	3.1	W	<u>8.8</u>	NW	<u>13.5</u>	WNW	0.0	0.0	0.0	6.5	
前半旬	18.8	23.0	15.0	2.1	E					45.5			19.1	
後半旬	19.2	24.4	15.0	2.4	W					33.0			34.8	
旬	19.0	23.7	15.0	2.2	W					78.5			53.9	
平年差/比	+0.7	+0.4	+1.3							98			94	

地域気象観測旬報

2017年5月1日～10日 宮崎県 (87)
(2/5)

観測所名	日向									10 以上積算気温				186
	気温()			風向・風速(m/s)						降水量(mm)			日照 (h)	
	平均	最高	最低	平均	最多	最大	風向	瞬間	風向	日計	1時間	10分		
1	18.6	26.4	11.8	1.5	WSW	3.1	ESE	6.4	SE	0.0	0.0	0.0	12.0	
2	18.2	24.4	12.9	1.1	SW	2.5	ESE	5.8	ESE	0.0	0.0	0.0	6.1	
3	17.6	20.7	15.8	0.9	WSW	4	SE	<u>11.4</u>	ESE	25.0	7.0	<u>4.5</u>	0.0	
4	18.1	21.9	15.7	0.7	ENE	2.7	ENE	7.4	SE	12.0	5.5	2.0	0.0	
5	19.6	23.1	17.0	0.8	WSW	2.5	ESE	5.7	ESE	4.0	2.0	0.5	1.0	
6	20.6	27.2	17.0	1.1	W	2.8	SE	7.4	SE	0.0	0.0	0.0	8.1	
7	19.1	26.0	14.2	1.4	WSW	3.3	SE	7.0	SSE	0.0	0.0	0.0	8.1	
8	19.8	<u>28.9</u>	<u>11.8</u>	1.5	WSW	<u>4.2</u>	W	7.5	WSW	0.0	0.0	0.0	9.5	
9	15.7	17.8	14.2	1.5	W	2.7	W	5.9	W	<u>38.5</u>	<u>12.5</u>	3.0	0.0	
10	18.2	24.4	14.0	1.3	W	3.4	W	8.4	W	0.0	0.0	0.0	7.1	
前半旬	18.4	23.3	14.6	1.0	WSW					41.0			19.1	
後半旬	18.7	24.9	14.2	1.4	W					38.5			32.8	
旬	18.6	24.1	14.4	1.2	WSW					79.5			51.9	
平年差/比	0.0	+0.3	+0.3							87			90	

観測所名	神門									10 以上積算気温				168
	気温()			風向・風速(m/s)						降水量(mm)			日照 (h)	
	平均	最高	最低	平均	最多	最大	風向	瞬間	風向	日計	1時間	10分		
1	17.2	28.7	6.5	0.8	SE	<u>3.1</u>	SSE	6.5	ESE	0.0	0.0	0.0	10.8	
2	16.4	23.7	9.6	0.7	SSE	2.7	SE	5.8	SSE	0.0	0.0	0.0	4.1	
3	15.8	18.9	14.0	0.3	SSE	2	E	5.4	SE	16.5	7.0	2.0	0.0	
4	16.3	18.6	14.3	0.2	SSW	1.3	ESE	3.3	SE	14.0	2.5	1.0	0.0	
5	18.7	22.5	16.0	0.6	SE	2.7	SSE	6.3	S	1.0	0.5	0.5	0.0	
6	20.1	27.8	13.5	0.5	SSE	2.3	SSE	4.9	SE	0.0	0.0	0.0	4.2	
7	16.8	27.2	8.5	0.5	N	2	N	6.4	N	0.0	0.0	0.0	7.6	
8	17.4	<u>29.8</u>	<u>5.6</u>	0.6	SSE	2.7	SSE	5.6	SE	0.0	0.0	0.0	9.1	
9	14.1	15.7	13.5	0.2	SSE	1.2	NNE	2.2	N	<u>39.5</u>	<u>13.0</u>	<u>3.0</u>	0.0	
10	15.1	19.6	10.7	0.6	NNE	2.3	S	<u>8.1</u>	S	0.5	0.5	0.5	0.6	
前半旬	16.9	22.5	12.1	0.5	SSE					31.5			14.9	
後半旬	16.7	24.0	10.4	0.5	SSE					40.0			21.5	
旬	16.8	23.3	11.2	0.5	SSE					71.5			36.4	
平年差/比	-0.2	-0.7	+0.2							82			70	

観測所名	西米良									10 以上積算気温				173
	気温()			風向・風速(m/s)						降水量(mm)			日照 (h)	
	平均	最高	最低	平均	最多	最大	風向	瞬間	風向	日計	1時間	10分		
1	18.2	26.3	10.6	1.6	N	4.8	ENE	10.1	S	0.0	0.0	0.0	9.0	
2	17.1	23.1	11.3	1.4	SSW	4.7	WSW	9.7	SW	0.0	0.0	0.0	4.0	
3	16.2	21.0	14.2	0.9	SW	3.3	SW	6.5	S	18.0	11.0	<u>5.0</u>	0.6	
4	16.8	19.6	14.4	0.8	SW	3.6	WSW	6.4	W	5.0	1.0	0.5	0.0	
5	18.7	22.8	15.9	1.0	SW	3.4	SW	5.9	WSW	2.0	1.0	0.5	0.4	
6	19.9	25.1	15.4	1.3	NE	4.7	ENE	8.7	N	1.0	0.5	0.5	4.4	
7	17.3	25.4	10.9	1.5	NE	4.1	ENE	8.8	NE	0.0	0.0	0.0	5.5	
8	18.0	<u>28.6</u>	<u>8.0</u>	1.1	NNE	3.6	NNE	6.2	NNE	0.0	0.0	0.0	8.3	
9	14.4	15.9	13.8	0.7	N	2.5	NNE	5.6	NE	<u>36.0</u>	<u>15.0</u>	3.5	0.0	
10	16.0	17.4	13.9	2.5	ENE	<u>6.2</u>	NE	<u>13.1</u>	NE	0.0	0.0	0.0	0.0	
前半旬	17.4	22.6	13.3	1.1	SW					25.0			14.0	
後半旬	17.1	22.5	12.4	1.4	NE					37.0			18.2	
旬	17.3	22.5	12.8	1.3	NNE					62.0			32.2	
平年差/比	-0.1	-1.7	+0.7							81			74	

観測所名	高鍋									10 以上積算気温				187
	気温()			風向・風速(m/s)						降水量(mm)			日照 (h)	
	平均	最高	最低	平均	最多	最大	風向	瞬間	風向	日計	1時間	10分		
1	19.3	26.5	12.3	1.8	WSW	3.9	ESE	6.1	E	0.0	0.0	0.0	12.0	
2	17.9	22.6	12.1	1.3	E	3.4	E	6.8	ENE	0.0	0.0	0.0	3.1	
3	17.8	21.2	15.6	1.1	N	3.7	ESE	7.8	ESE	10.5	4.0	2.0	0.0	
4	17.9	21.0	15.7	1.3	NNW	3.2	ESE	7.1	ENE	21.0	4.5	3.0	0.1	
5	19.4	23.5	16.9	1.1	SE	3.6	SSE	5.9	SSE	2.5	1.0	0.5	2.0	
6	21.0	27.8	17.0	1.2	W	4.2	WNW	7.5	W	0.0	0.0	0.0	8.1	
7	18.5	24.7	12.1	1.3	NNW	3.9	SE	6.5	SE	0.0	0.0	0.0	5.7	
8	20.2	<u>28.1</u>	<u>10.9</u>	1.8	W	4.9	SE	8.6	SE	0.0	0.0	0.0	9.7	
9	17.0	18.7	15.6	0.9	NNW	2.1	N	5.1	NNE	<u>32.5</u>	<u>11.5</u>	<u>3.0</u>	0.0	
10	18.1	22.0	12.5	1.9	WNW	<u>5.2</u>	NW	<u>9.1</u>	WNW	0.0	0.0	0.0	2.4	
前半旬	18.5	23.0	14.5	1.3	NNW					34.0			17.2	
後半旬	19.0	24.3	13.6	1.4	NNW					32.5			25.9	
旬	18.7	23.6	14.1	1.4	NNW					66.5			43.1	
平年差/比	//	//	//							//			//	

地域気象観測旬報

2017年5月1日～10日 宮崎県 (87)
(3/5)

観測所名	加久藤									10 以上積算気温			179
	気温()			風向・風速(m/s)					降水量(mm)			日照 (h)	
	平均	最高	最低	平均	最多	最大	風向	瞬間	風向	日計	1時間		
1	17.3	23.9	10.4	2.7	WSW	5.8	WSW	9.5	W	0.0	0.0	0.0	11.8
2	18.2	24.2	10.2	2.6	E	5	ESE	10.6	ESE	0.0	0.0	0.0	6.9
3	17.7	21.4	15.1	2.3	E	4.9	ESE	10.5	ESE	2.0	1.5	1.5	1.2
4	18.2	22.7	15.6	3.1	E	4.9	ESE	<u>11.0</u>	ESE	0.0	0.0	0.0	1.0
5	19.5	25.4	16.9	2.2	E	3.8	E	8.9	ESE	0.5	0.5	0.5	0.6
6	19.8	24.5	15.1	2.0	WSW	5.4	WSW	10.1	WSW	2.0	1.0	0.5	3.8
7	18.5	25.5	10.7	1.9	WNW	5.6	NNW	10.0	NW	0.0	0.0	0.0	7.3
8	18.4	<u>29.0</u>	<u>7.3</u>	1.5	W	4	NNW	6.9	W	0.0	0.0	0.0	9.9
9	16.1	17.8	14.5	1.9	ENE	4.2	ENE	9.9	ESE	<u>32.0</u>	<u>14.0</u>	<u>4.5</u>	0.0
10	15.7	17.6	11.7	2.7	WNW	<u>5.9</u>	NW	9.9	WNW	1.5	1.0	1.0	0.0
前半旬	18.2	23.5	13.6	2.6	E					2.5			21.5
後半旬	17.7	22.9	11.9	2.0	W					35.5			21.0
旬	17.9	23.2	12.8	2.3	E					38.0			42.5
平年差/比	+0.2	-0.8	+0.9							51			74

観測所名	西都									10 以上積算気温			190
	気温()			風向・風速(m/s)					降水量(mm)			日照 (h)	
	平均	最高	最低	平均	最多	最大	風向	瞬間	風向	日計	1時間		
1	18.8	27.4	10.5	2.3	NW	6.4	ESE	8.7	ESE	0.0	0.0	0.0	12.0
2	18.4	22.8	12.9	2.0	ENE	4.7	ENE	7.4	E	0.0	0.0	0.0	2.7
3	18.2	21.1	16.1	2.6	NNE	5.4	E	8.6	NE	13.0	4.5	2.5	0.1
4	18.2	21.0	15.8	2.1	ESE	5.6	ENE	8.4	E	12.5	2.0	1.5	0.0
5	19.6	23.3	17.0	1.5	WNW	4.3	ESE	6.2	SSE	2.0	1.0	0.5	0.4
6	21.9	<u>29.0</u>	18.0	2.0	SW	5.9	NE	9.0	NE	0.0	0.0	0.0	8.3
7	19.2	26.4	12.9	1.8	WNW	4.5	ESE	6.6	E	0.0	0.0	0.0	5.4
8	19.7	28.9	<u>10.2</u>	2.1	NW	6.3	SSE	9.6	SSE	0.0	0.0	0.0	9.8
9	17.3	19.3	15.9	1.5	NW	3.1	NW	5.2	N	<u>30.5</u>	<u>9.5</u>	<u>2.5</u>	0.0
10	18.5	23.4	14.9	3.1	WSW	<u>8.4</u>	WSW	<u>13.9</u>	W	0.0	0.0	0.0	4.5
前半旬	18.6	23.1	14.5	2.1	WNW					27.5			15.2
後半旬	19.3	25.4	14.4	2.1	NW					30.5			28.0
旬	19.0	24.3	14.4	2.1	WNW					58.0			43.2
平年差/比	0.0	+0.2	+0.2							71			79

観測所名	小林									10 以上積算気温			182
	気温()			風向・風速(m/s)					降水量(mm)			日照 (h)	
	平均	最高	最低	平均	最多	最大	風向	瞬間	風向	日計	1時間		
1	18.9	25.0	13.3	3.2	W	5.5	W	11.9	WNW	0.0	0.0	0.0	12.1
2	17.7	22.8	<u>12.0</u>	2.7	SE	6.2	SE	9.6	SE	0.0	0.0	0.0	3.5
3	17.0	19.3	15.2	2.9	SSE	6.2	SE	10.0	SE	2.0	1.5	1.0	0.4
4	17.2	20.1	15.3	3.5	SSE	6.2	SE	10.1	ESE	1.0	0.5	0.5	0.1
5	18.6	22.2	16.5	2.2	SE	4.6	SE	7.1	ESE	1.5	1.0	0.5	0.2
6	20.1	24.4	17.0	2.7	WNW	<u>6.5</u>	W	<u>13.0</u>	WNW	0.5	0.5	0.5	6.1
7	19.5	25.8	14.4	2.9	WNW	5.2	WNW	10.6	W	0.0	0.0	0.0	6.2
8	20.5	<u>28.8</u>	12.2	2.8	WNW	5.2	W	9.8	W	0.0	0.0	0.0	10.4
9	16.0	18.1	15.0	1.9	SE	5.5	S	10.0	SSE	<u>38.0</u>	<u>11.0</u>	<u>3.0</u>	0.0
10	16.2	18.3	14.2	3.2	WNW	5.3	WNW	10.8	WNW	0.0	0.0	0.0	0.7
前半旬	17.9	21.9	14.5	2.9	SE					4.5			16.3
後半旬	18.5	23.1	14.6	2.7	WNW					38.5			23.4
旬	18.2	22.5	14.5	2.8	WNW					43.0			39.7
平年差/比	-0.5	-1.6	+0.3							52			72

観測所名	宮崎									10 以上積算気温			199
	気温()			風向・風速(m/s)					降水量(mm)			日照 (h)	
	平均	最高	最低	平均	最多	最大	風向	瞬間	風向	日計	1時間		
1	20.8	28.7	15.9	5.2	W	9.4	W	13.7	WSW	0.0	0.0	0.0	12.0
2	18.8	23.0	<u>14.0</u>	2.8	NE	5.2	E	8.1	ENE	0.0	0.0	0.0	3.3
3	19.0	21.6	16.8	3.4	NE	6.7	ESE	10.2	ESE	9.5	8.0	<u>7.5</u>	0.0
4	18.6	21.3	16.5	2.8	E	6.4	ESE	9.1	E	9.5	4.0	2.0	0.0
5	19.9	23.2	17.9	1.9	SE	4.8	ESE	6.8	SE	3.0	1.0	1.0	0.6
6	22.4	29.3	19.1	3.1	WSW	7.1	WSW	10.4	N	0.0	0.0	0.0	8.2
7	21.1	27.2	16.6	3.0	WNW	5.7	WNW	7.7	W	0.0	0.0	0.0	7.2
8	21.7	<u>29.6</u>	15.1	3.3	WNW	6.4	SE	11.2	SE	0.0	0.0	0.0	10.5
9	17.6	19.6	15.8	1.8	WNW	4.2	ENE	6.4	ENE	<u>30.0</u>	<u>13.0</u>	4.0	0.0
10	19.2	23.1	16.8	5.6	W	<u>10.9</u>	W	<u>16.2</u>	W	0.0	0.0	0.0	6.3
前半旬	19.4	23.6	16.2	3.2	NE					22.0			15.9
後半旬	20.4	25.8	16.7	3.4	WNW					30.0			32.2
旬	19.9	24.7	16.5	3.3	WNW					52.0			48.1
平年差/比	+0.7	+1.3	+1.4							66			87

地域気象観測旬報

2017年5月1日～10日 宮崎県 (87)
(4/5)

観測所名	田野									10 以上積算気温			189
日付	気温()			風向・風速(m/s)					降水量(mm)			日照 (h)	
	平均	最高	最低	平均	最多	最大	風向	瞬間	風向	日計	1時間		10分
1	19.9	27.9	15.4	3.5	WSW	6.9	WSW	13.6	WSW	0.0	0.0	0.0	12.1
2	17.6	21.2	12.3	1.8	E	4.4	E	7.5	ESE	0.0	0.0	0.0	0.6
3	17.5	20.5	15.9	2.6	NE	6.5	NNE	10.2	N	7.5	5.5	5.0	0.0
4	17.5	19.7	15.6	2.9	NE	5.2	NNE	8.6	NNE	9.5	2.5	1.0	0.1
5	18.9	21.3	17.3	1.5	NE	3.2	NE	4.9	NE	3.5	1.0	0.5	0.0
6	21.4	27.2	17.9	2.1	WSW	5.9	SW	10.9	WSW	0.0	0.0	0.0	6.3
7	20.1	26.2	15.1	2.0	W	4.8	WSW	9.3	WSW	0.0	0.0	0.0	7.0
8	21.2	29.6	13.2	1.8	WNW	4	S	7.4	SW	0.0	0.0	0.0	9.8
9	16.7	18.9	15.0	1.4	ENE	4.1	E	6.5	E	29.0	10.5	3.0	0.0
10	18.1	21.6	15.6	3.4	WSW	6.7	WSW	13.5	WSW	0.0	0.0	0.0	3.2
前半旬	18.3	22.1	15.3	2.5	NE					20.5			12.8
後半旬	19.5	24.7	15.4	2.1	WSW					29.0			26.3
旬	18.9	23.4	15.3	2.3	WSW					49.5			39.1
平年差/比	//	//	//							//			//

観測所名	赤江									10 以上積算気温			200
日付	気温()			風向・風速(m/s)					降水量(mm)			日照 (h)	
	平均	最高	最低	平均	最多	最大	風向	瞬間	風向	日計	1時間		10分
1	20.7	28.4	16.5	6.3	W	10.6	W	14.9	W	0.0	0.0	0.0	
2	19.0	22.5	14.5	3.5	NNE	5.5	NNE	8.7	N	0.0	0.0	0.0	
3	19.5	22.0	16.9	4.4	NE	8.8	E	12.3	NE	2.0	1.0	1.0	
4	18.7	21.2	16.8	3.4	ENE	7.1	NE	8.7	SE	9.0	4.5	2.0	
5	19.8	22.7	18.2	2.3	SE	4.6	SSE	5.7	SE	2.5	1.0	0.5	
6	22.1	29.1	19.4	3.7	W	9.2	WSW	12.3	WSW	0.0	0.0	0.0	
7	20.8	26.6	16.8	3.7	W	7.4	W	10.3	SSE	0.0	0.0	0.0	
8	22.0	28.0	17.0	4.9	W	7.9	SSE	10.3	W	0.0	0.0	0.0	
9	17.9	20.3	15.8	3.2	W	7.6	NNE	9.3	NNE	26.0	11.5	3.0	
10	19.3	24.0	16.3	6.2	W	10.3	WNW	15.4	WNW	0.0	0.0	0.0	
前半旬	19.5	23.4	16.6	4.0	NNE					13.5			
後半旬	20.4	25.6	17.1	4.3	W					26.0			
旬	20.0	24.5	16.8	4.2	W					39.5			
平年差/比	+0.3	+0.8	+1.0							65			

観測所名	都城									10 以上積算気温			191
日付	気温()			風向・風速(m/s)					降水量(mm)			日照 (h)	
	平均	最高	最低	平均	最多	最大	風向	瞬間	風向	日計	1時間		10分
1	19.6	26.3	13.9	2.3	WSW	4.6	SW	11.0	SW	0.0	0.0	0.0	11.7
2	18.6	24.1	12.7	3.0	NE	6	NE	10.4	E	0.0	0.0	0.0	6.1
3	18.5	21.8	16.1	3.0	NE	5.6	NE	10.5	ENE	0.0	0.0	0.0	0.6
4	18.6	22.3	16.0	2.6	NNE	4.3	ENE	7.2	ENE	0.0	0.0	0.0	0.0
5	19.7	23.7	17.4	1.6	N	4.1	ESE	6.6	ESE	0.5	0.5	0.5	0.2
6	21.0	25.8	17.1	1.9	WSW	4.1	WNW	9.0	W	0.5	0.5	0.5	4.2
7	19.4	26.0	14.2	1.3	NW	3.3	WNW	7.6	NW	0.0	0.0	0.0	7.1
8	20.6	29.1	10.4	1.6	NNE	4.1	S	6.5	S	0.0	0.0	0.0	10.3
9	17.1	20.3	15.3	1.8	NNE	4.9	NNE	8.6	NNE	36.0	11.5	3.0	0.0
10	17.6	20.6	14.9	2.4	SW	4.5	SW	9.7	W	0.0	0.0	0.0	0.9
前半旬	19.0	23.6	15.2	2.5	NNE					0.5			18.6
後半旬	19.1	24.4	14.4	1.8	SW					36.5			22.5
旬	19.1	24.0	14.8	2.2	NNE					37.0			41.1
平年差/比	+0.5	-0.3	+1.1							54			77

観測所名	油津									10 以上積算気温			200
日付	気温()			風向・風速(m/s)					降水量(mm)			日照 (h)	
	平均	最高	最低	平均	最多	最大	風向	瞬間	風向	日計	1時間		10分
1	21.3	28.6	17.3	4.5	W	8.4	W	12.1	W	0.0	0.0	0.0	8.8
2	19.4	22.9	15.0	3.1	NE	5.6	NE	10.5	ENE	0.0	0.0	0.0	4.1
3	19.7	21.6	17.2	3.7	ENE	6.1	ENE	9.3	NE	0.0	0.0	0.0	0.3
4	18.6	20.5	17.7	3.3	ENE	6.4	ENE	10.1	E	12.0	3.0	1.5	0.0
5	19.8	24.0	17.8	1.8	E	3.6	E	5.1	E	1.5	1.0	0.5	3.0
6	22.3	27.4	19.2	3.3	W	7.5	W	11.1	W	0.5	0.5	0.5	7.8
7	19.8	24.5	15.7	2.8	WNW	6.1	WNW	7.7	NW	0.0	0.0	0.0	6.3
8	21.2	27.3	13.7	3.1	WNW	6.2	WNW	7.3	WNW	0.0	0.0	0.0	9.8
9	18.2	21.1	17.1	2.4	WNW	4.8	WNW	8.8	NNE	29.5	12.5	3.5	0.0
10	19.7	22.5	17.0	4.9	W	9	W	13.4	WNW	0.0	0.0	0.0	4.1
前半旬	19.8	23.5	17.0	3.3	ENE					13.5			16.2
後半旬	20.2	24.6	16.5	3.3	WNW					30.0			28.0
旬	20.0	24.0	16.8	3.3	WNW					43.5			44.2
平年差/比	+0.4	+0.4	+1.1							53			85

地域気象観測旬報

2017年5月1日～10日 宮崎県 (87)
(5/5)

観測所名	串間									10 以上積算気温			196
日付	気温()			風向・風速(m/s)						降水量(mm)			日照 (h)
	平均	最高	最低	平均	最多	最大	風向	瞬間	風向	日計	1時間	10分	
1	20.3	<u>27.3</u>	14.9	2.8	W	5.7	WSW	10.6	NW	0.0	0.0	0.0	9.4
2	19.1	23.4	13.1	3.4	NE	<u>8.5</u>	ENE	<u>13.5</u>	NE	0.0	0.0	0.0	4.7
3	19.7	22.0	17.0	3.8	ENE	6.2	ENE	11.7	NE	2.0	1.5	1.5	0.8
4	18.8	21.0	16.8	3.0	NE	5	ENE	9.5	NE	2.0	1.0	0.5	0.0
5	20.3	24.3	18.2	2.0	NE	3.6	E	6.0	SSE	1.5	0.5	0.5	0.9
6	21.7	25.8	18.7	2.9	WSW	7	WSW	11.7	WSW	0.0	0.5	0.0	5.3
7	19.1	24.4	12.7	1.4	WSW	3.3	SSW	5.6	SSW	0.0	0.0	0.0	5.7
8	19.5	26.6	<u>11.2</u>	1.7	SW	4.2	SSW	7.4	SSW	0.0	0.0	0.0	10.9
9	18.1	20.3	16.4	1.9	NE	5.6	NE	8.9	NE	<u>28.5</u>	<u>12.5</u>	<u>3.5</u>	0.0
10	19.4	23.2	16.6	3.3	WSW	7	WSW	11.4	WSW	0.0	0.0	0.0	3.8
前半旬	19.6	23.6	16.0	3.0	NE					5.5			15.8
後半旬	19.6	24.1	15.1	2.2	WSW					28.5			25.7
旬	19.6	23.8	15.6	2.6	NE					34.0			41.5
平年差/比	+0.6	0.0	+1.2							46			77

地域雨量観測旬報

2017年5月1日～10日 宮崎県 (87)
(1/1)

観測所名	日之影				諸塚				北方				椎葉				都農				えびの							
	降水量(mm)				降水量(mm)				降水量(mm)				降水量(mm)				降水量(mm)				降水量(mm)							
	日計	平年比	最大1時間	最大10分間	日計	平年比	最大1時間	最大10分間	日計	平年比	最大1時間	最大10分間	日計	平年比	最大1時間	最大10分間	日計	平年比	最大1時間	最大10分間	日計	平年比	最大1時間	最大10分間	日計	平年比	最大1時間	最大10分間
1	0.0		0.0	0.0	0.0		0.0	0.0	0.0		0.0	0.0	0.0		0.0	0.0	0.0		0.0	0.0	0.0		0.0	0.0	0.0		0.0	0.0
2	0.0		0.0	0.0	0.0		0.0	0.0	0.0		0.0	0.0	0.0		0.0	0.0	0.0		0.0	0.0	0.0		0.0	0.0	0.0		0.0	0.0
3	16.5		13.0	9.0	26.0		11.0	4.0	24.5		8.5	5.0	8.5		5.0	3.5	18.5		5.5	2.0	3.0		2.5	1.5		2.5	1.5	
4	9.0		2.0	1.0	15.0		2.0	1.0	28.5		4.5	2.5	0.5		0.5	0.5	16.5		5.0	2.0	1.5		0.5	0.5		0.5	0.5	
5	0.0		0.5	0.0	0.5		1.0	0.5	1.5		0.5	0.5	1.5		1.0	0.5	3.5		1.5	0.5	2.5		1.0	0.5		1.0	0.5	
半旬計/最大	25.5	//	13.0	9.0	41.5	125	11.0	4.0	54.5	169	8.5	5.0	10.5	//	5.0	3.5	38.5	//	5.5	2.0	7.0	12	2.5	1.5		2.5	1.5	
6	0.0		0.0	0.0	0.0		0.0	0.0	0.0		0.0	0.0	0.0		0.5	0.0	0.0		0.0	0.0	3.0		1.0	0.5		1.0	0.5	
7	0.0		0.0	0.0	0.0		0.0	0.0	0.0		0.0	0.0	0.0		0.0	0.0	0.0		0.0	0.0	0.0		0.0	0.0		0.0	0.0	
8	0.0		0.0	0.0	0.0		0.0	0.0	0.0		0.0	0.0	0.0		0.0	0.0	0.0		0.0	0.0	0.0		0.0	0.0		0.0	0.0	
9	21.0		7.0	2.0	33.0		9.5	2.5	31.0		9.5	2.5	40.5		12.5	3.0	39.0		13.0	3.0	40.5		14.5	5.0		14.5	5.0	
10	0.0		0.0	0.0	0.0		0.0	0.0	0.0		0.0	0.0	0.0		0.5	0.0	0.0		0.0	0.0	1.5		1.0	0.5		1.0	0.5	
半旬計/最大	21.0	//	7.0	2.0	33.0	99	9.5	2.5	31.0	96	9.5	2.5	40.5	//	12.5	3.0	39.0	//	13.0	3.0	45.0	73	14.5	5.0		14.5	5.0	
旬計	46.5	//			74.5	105			85.5	125			51.0	//			77.5	//			52.0	42						
旬最大	21.0		13.0	9.0	33.0		11.0	4.0	31.0		9.5	5.0	40.5		12.5	3.5	39.0		13.0	3.0	40.5		14.5	5.0		14.5	5.0	
起日	9		3	3	9		3	3	9		9	3	9		9	3	9		9	9	9		9	9		9	9	

観測所名	野尻				国富				深瀬																						
	降水量(mm)				降水量(mm)				降水量(mm)				降水量(mm)				降水量(mm)				降水量(mm)										
	日計	平年比	最大1時間	最大10分間	日計	平年比	最大1時間	最大10分間	日計	平年比	最大1時間	最大10分間	日計	平年比	最大1時間	最大10分間	日計	平年比	最大1時間	最大10分間	日計	平年比	最大1時間	最大10分間	日計	平年比	最大1時間	最大10分間	日計	平年比	最大1時間
1	0.0		0.0	0.0	0.0		0.0	0.0	0.0		0.0	0.0																			
2	0.0		0.0	0.0	0.0		0.0	0.0	0.0		0.0	0.0																			
3	11.5		3.5	2.0	9.5		4.5	3.5	3.5		2.5	2.5																			
4	6.0		1.5	1.0	10.0		3.5	2.0	14.5		3.0	1.0																			
5	2.0		1.5	0.5	2.5		1.0	0.5	3.5		1.0	0.5																			
半旬計/最大	19.5	55	3.5	2.0	22.0	60	4.5	3.5	21.5	39	3.0	2.5																			
6	0.5		0.5	0.5	0.0		0.0	0.0	0.5		0.5	0.5																			
7	0.0		0.0	0.0	0.0		0.0	0.0	0.0		0.0	0.0																			
8	0.0		0.0	0.0	0.0		0.0	0.0	0.0		0.0	0.0																			
9	34.0		12.5	3.0	28.0		9.0	2.5	33.0		13.0	3.5																			
10	0.0		0.5	0.0	0.0		0.0	0.0	0.0		0.0	0.0																			
半旬計/最大	34.5	103	12.5	3.0	28.0	81	9.0	2.5	33.5	61	13.0	3.5																			
旬計	54.0	78			50.0	69			55.0	49																					
旬最大	34.0		12.5	3.0	28.0		9.0	3.5	33.0		13.0	3.5																			
起日	9		9	9	9		9	3	9		9	9																			