

## 宮 崎 県 農 業 気 象 速 報

平成 29 年 4 月 下旬

宮 崎 地 方 気 象 台  
平成 29 年 5 月 1 日

## 気 象 概 況

期間を通して高気圧に覆われて概ね晴れの日が多かったが、26日は前線や低気圧の影響を受け大気の状態が不安定となり、日降水量が50mmを超える観測所があった。

生物季節観測では、シオカラトンボの初見を平年より13日早い30日に観測した。

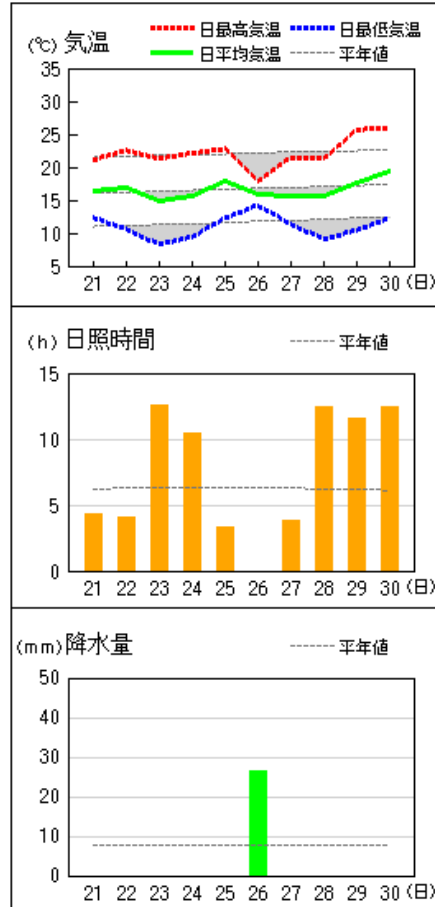
県内各地の旬平均気温は、平年差-0.8 ~ +0.4 で平年並だったが、古江では平年より低かった。旬降水量は、17.0mm ~ 51.5mm(平年比21% ~ 73%)で平年より少なく、古江、神門、えびの、深瀬では平年よりかなり少なく、鞍岡では平年並だった。旬日照時間は、平年比103% ~ 127%で平年並か平年より多かった。

宮崎市の旬平均気温は平年並で、旬降水量は平年より少なく、旬日照時間は平年並だった。

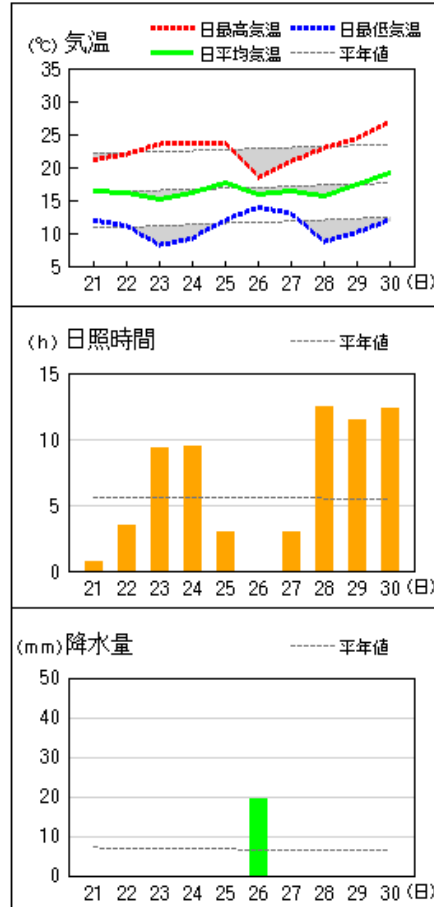
日々の天気概況	宮崎市の昼間の天気
21日 気圧の谷や湿った空気の影響を受けた。	曇
22日 はじめ気圧の谷や上空の寒気の影響を受けたが、次第に高気圧に覆われた。	曇後時々晴
23日 高気圧に覆われた。	快晴
24日 はじめ高気圧に覆われたが、次第に湿った空気や気圧の谷の影響を受けた。	晴後一時曇
25日 はじめ湿った空気や気圧の谷の影響を受けたが、次第に高気圧に覆われた。	曇時々晴
26日 前線や低気圧の影響を受けた。	雨
27日 はじめ気圧の谷の影響を受けたが、次第に高気圧に覆われた。	曇一時晴
28日 高気圧に覆われた。	快晴
29日 高気圧に覆われた。	晴
30日 高気圧に覆われた。	晴

地上気象 気象経過図：2017年04月21日-2017年04月30日

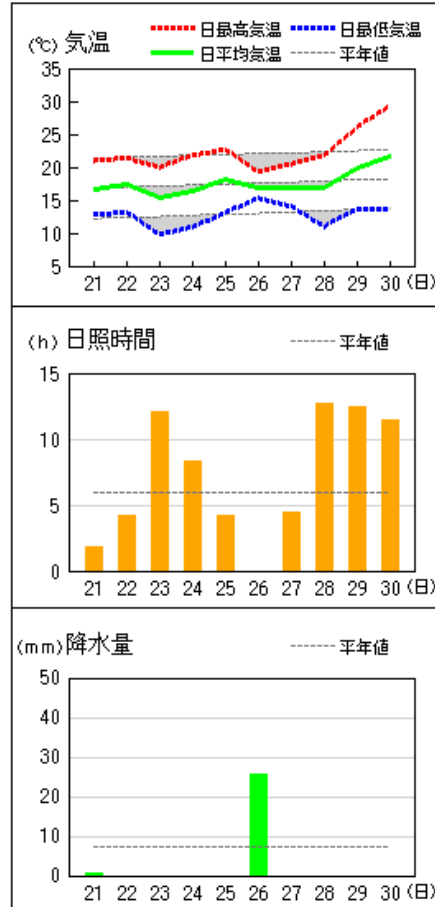
延岡



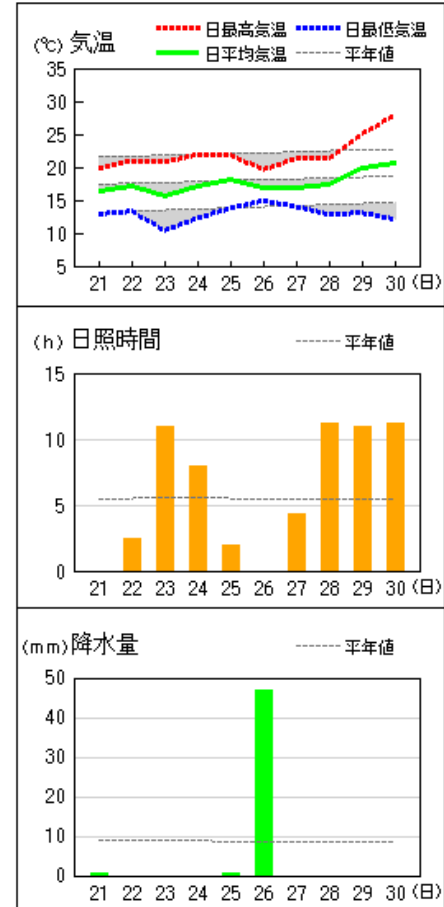
都城



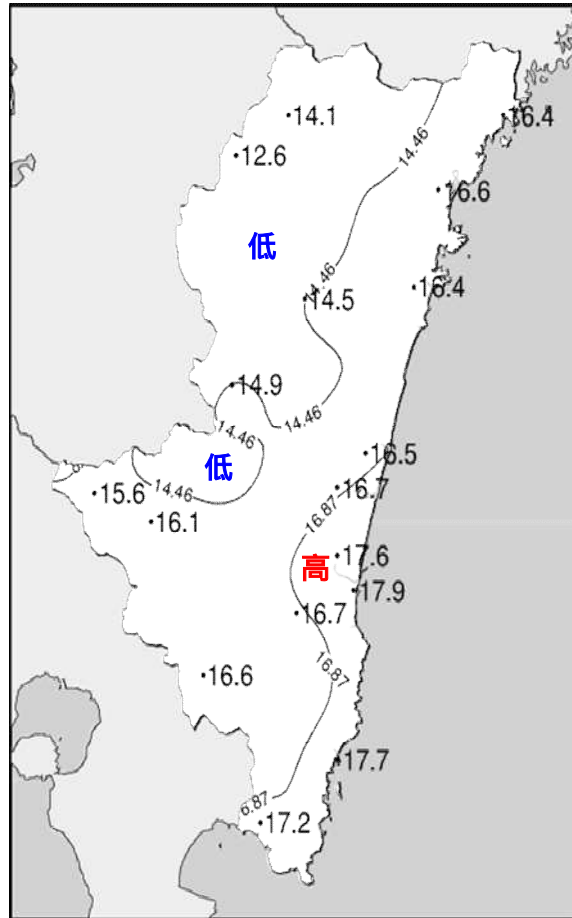
宮崎



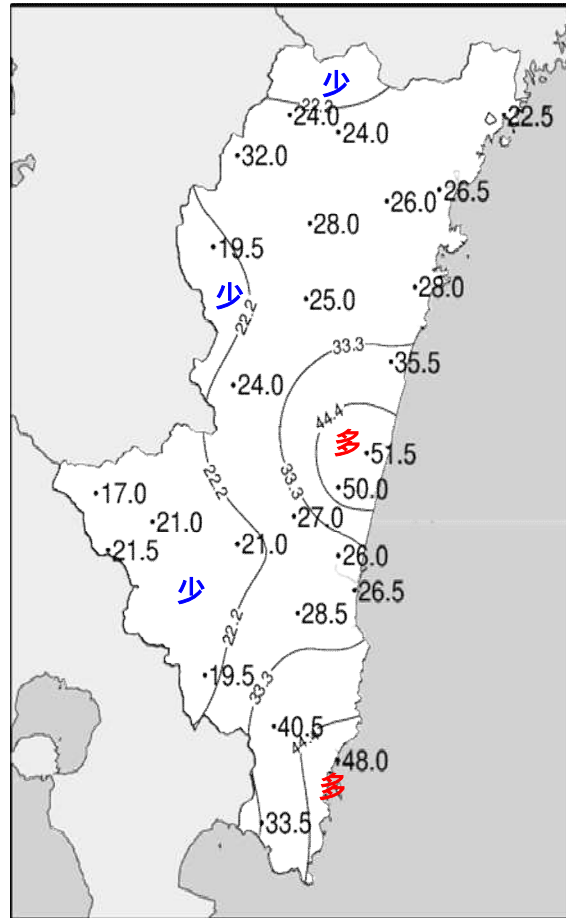
油津



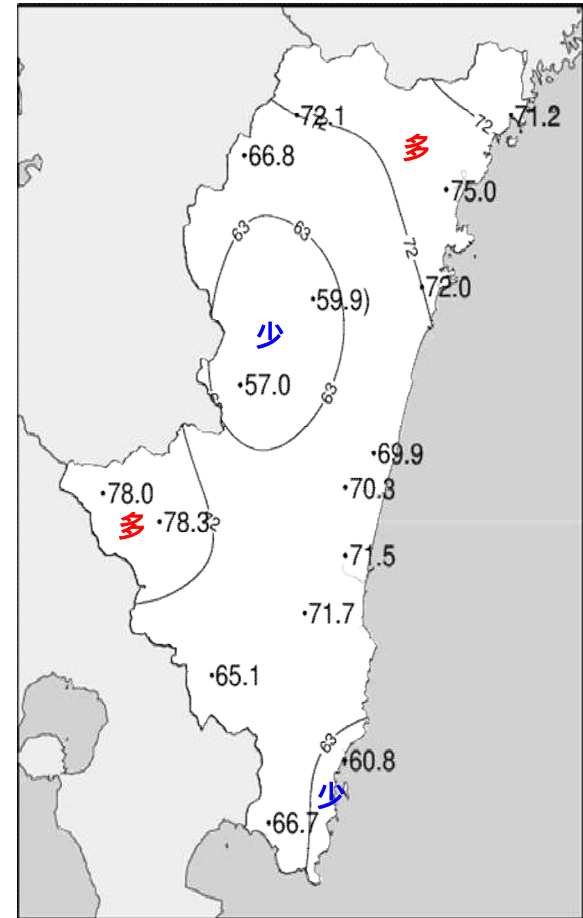
## 平成29年(2017年)4月下旬 気象分布図



2017年4月下旬気温観測値(°C)メッシュ平年値補正

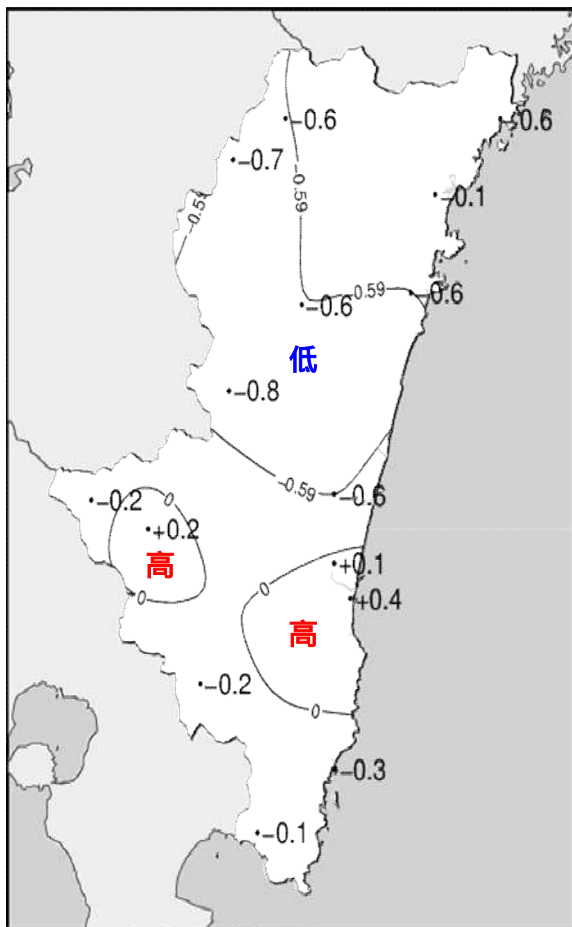


2017年4月下旬降水量観測値(ミリ)

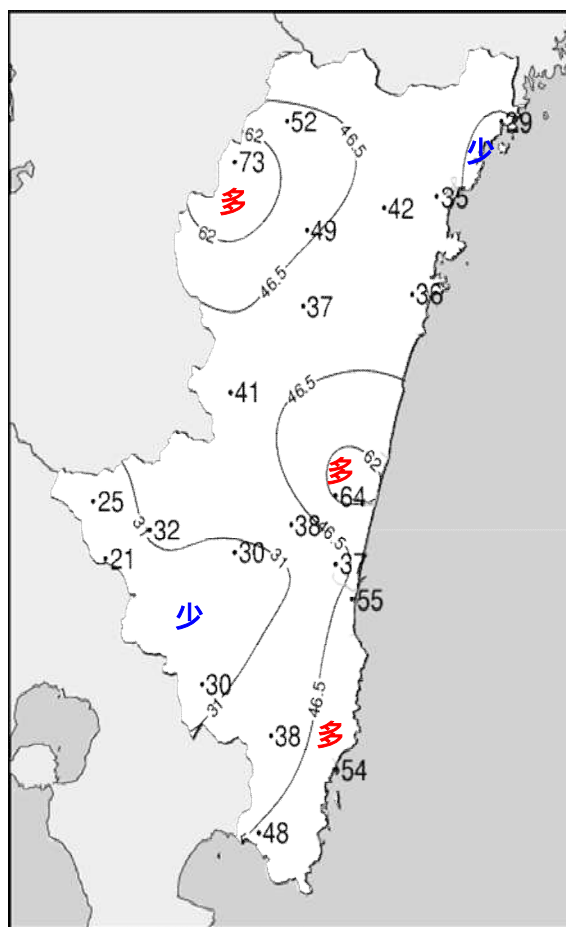


2017年4月下旬日照時間観測値(時間)

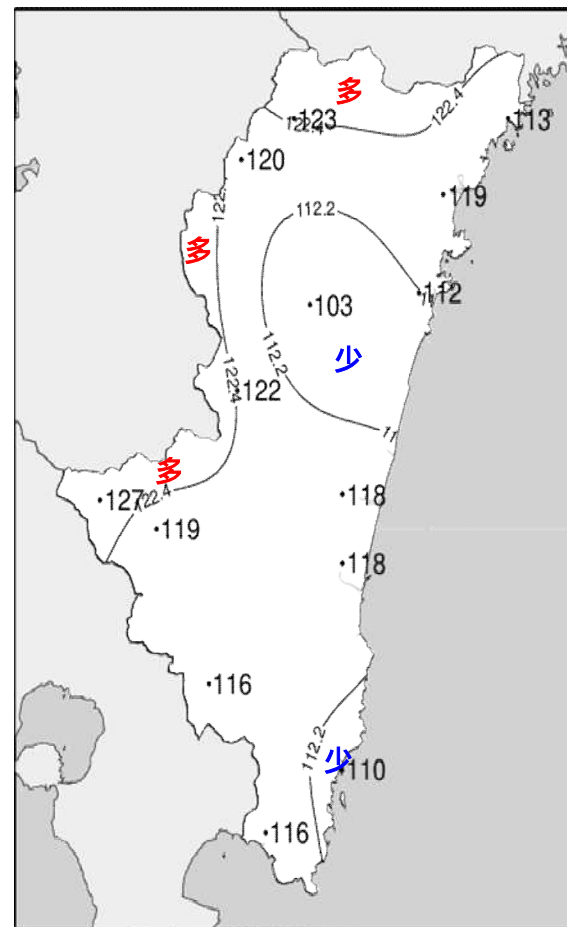
## 平成29年(2017年)4月下旬 気象分布図(平年差、平年比)



2017年4月下旬気温平年差(°C)



2017年4月下旬降水量平年比(%)



2017年4月下旬日照時間平年比(%)

# 地域気象観測旬報

2017年4月21日～30日 宮崎県 (87)  
(1/5)

観測所名	高千穂									10 以上積算気温			141
日付	気温( )			風向・風速(m/s)					降水量(mm)			日照 (h)	
	平均	最高	最低	平均	最多	最大	風向	瞬間	風向	日計	1時間		10分
21	15.2	21.1	10.5	1.3	NNW	3.2	N	7.4	WNW	0.0	0.0	0.0	1.4
22	14.6	21.8	7.8	1.4	N	4.8	NW	9.2	E	0.0	0.0	0.0	5.5
23	12.4	22.5	3.9	1.5	NNW	4.7	SSE	9.1	SE	0.0	0.0	0.0	11.7
24	12.7	21.2	<u>3.8</u>	1.9	SE	4.6	SE	10.3	ESE	0.0	0.0	0.0	11.3
25	15.4	22.8	8.6	1.9	SE	5.2	SE	11.3	ESE	0.5	0.5	0.5	7.1
26	14.0	15.7	12.1	0.6	ESE	2.2	NNW	4.9	E	<u>23.5</u>	<u>4.0</u>	<u>1.0</u>	0.0
27	13.9	18.7	10.0	1.7	NW	3.9	NW	8.1	NW	0.0	0.0	0.0	2.3
28	12.4	19.8	5.6	2.4	NNW	5.1	NW	10.9	NW	0.0	0.0	0.0	11.7
29	13.8	22.0	4.6	2.3	NNW	<u>5.5</u>	NW	<u>12.5</u>	NNW	0.0	0.0	0.0	9.1
30	16.6	<u>25.4</u>	7.2	2.6	NW	5.2	NW	11.3	NNW	0.0	0.0	0.0	12.0
前半旬	14.1	21.9	6.9	1.6	SE					0.5			37.0
後半旬	14.1	20.3	7.9	1.9	NW					23.5			35.1
旬	14.1	21.1	7.4	1.8	NNW					24.0			72.1
平年差/比	-0.6	-0.4	-1.1							52			123

観測所名	古江									10 以上積算気温			164
日付	気温( )			風向・風速(m/s)					降水量(mm)			日照 (h)	
	平均	最高	最低	平均	最多	最大	風向	瞬間	風向	日計	1時間		10分
21	16.2	20.3	12.8	1.9	NNE	5.1	N	8.3	N	0.0	0.0	0.0	2.8
22	17.7	23.4	12.8	4.1	N	7.8	NNW	12.5	N	0.0	0.0	0.0	6.0
23	15.4	22.0	9.5	4.7	NNE	<u>10</u>	N	14.1	N	0.0	0.0	0.0	11.7
24	15.6	21.3	9.3	3.1	NNE	5.3	N	7.6	S	0.0	0.0	0.0	9.8
25	18.0	22.1	11.5	2.8	S	5.4	S	8.4	S	0.0	0.0	0.0	2.7
26	16.0	18.8	14.2	1.6	NNE	5.8	SSW	11.4	SSW	<u>22.5</u>	<u>3.5</u>	<u>1.0</u>	0.0
27	16.2	21.7	11.8	3.1	NNE	6.6	NE	12.8	NNE	0.0	0.0	0.0	4.5
28	14.7	21.1	8.8	3.3	NNE	7.6	N	9.2	N	0.0	0.0	0.0	11.8
29	16.5	<u>26.4</u>	<u>8.5</u>	3.2	NNE	7.9	ENE	<u>15.1</u>	NNE	0.0	0.0	0.0	10.1
30	17.5	25.0	10.6	2.5	N	5.3	N	6.5	N	0.0	0.0	0.0	11.8
前半旬	16.6	21.8	11.2	3.3	NNE					0.0			33.0
後半旬	16.2	22.6	10.8	2.7	NNE					22.5			38.2
旬	16.4	22.2	11.0	3.0	NNE					22.5			71.2
平年差/比	-0.6	+0.6	-1.5							29			113

観測所名	鞍岡									10 以上積算気温			126
日付	気温( )			風向・風速(m/s)					降水量(mm)			日照 (h)	
	平均	最高	最低	平均	最多	最大	風向	瞬間	風向	日計	1時間		10分
21	13.3	18.5	9.8	0.6	ENE	2.4	ENE	5.2	NE	0.0	0.5	0.5	0.3
22	13.2	20.2	6.4	0.9	ENE	3	ENE	8.1	ESE	0.0	0.0	0.0	6.2
23	11.0	20.0	3.2	1.2	W	2.9	NE	6.9	NE	0.0	0.0	0.0	10.8
24	12.5	19.0	5.0	1.7	SW	<u>4.7</u>	SSW	10.5	S	0.0	0.0	0.0	10.8
25	15.4	22.3	9.5	1.8	SSW	4.5	SSW	9.1	SW	5.5	4.5	<u>2.0</u>	5.8
26	12.7	14.2	11.0	0.4	NE	1.8	W	3.8	SW	<u>26.5</u>	<u>5.5</u>	1.5	0.0
27	12.0	16.7	8.4	0.9	SSW	3.1	S	6.6	SSW	0.0	0.0	0.0	2.0
28	10.1	17.8	<u>2.7</u>	1.1	W	3.7	SSW	7.3	SSW	0.0	0.0	0.0	11.1
29	11.4	19.5	3.4	1.0	W	3.3	S	<u>10.8</u>	S	0.0	0.0	0.0	8.6
30	14.2	<u>23.8</u>	4.2	0.8	W	2.6	SW	7.6	S	0.0	0.0	0.0	11.2
前半旬	13.1	20.0	6.8	1.2	W					5.5			33.9
後半旬	12.1	18.4	5.9	0.8	W					26.5			32.9
旬	12.6	19.2	6.4	1.0	W					32.0			66.8
平年差/比	-0.7	-0.5	-0.9							73			120

観測所名	延岡									10 以上積算気温			166
日付	気温( )			風向・風速(m/s)					降水量(mm)			日照 (h)	
	平均	最高	最低	平均	最多	最大	風向	瞬間	風向	日計	1時間		10分
21	16.3	21.1	12.4	1.7	WNW	4.1	ESE	7.8	ESE	0.0	0.0	0.0	4.3
22	17.0	22.6	10.6	2.6	WNW	6.4	NNE	11.8	NNE	0.0	0.0	0.0	4.1
23	14.8	21.3	<u>8.3</u>	3.0	W	5.6	E	8.4	E	0.0	0.0	0.0	12.6
24	15.6	22.1	9.4	2.7	W	4.3	E	8.2	E	0.0	0.0	0.0	10.4
25	17.9	22.8	12.3	2.6	SSE	6	S	10.1	S	0.0	0.0	0.0	3.3
26	16.0	17.8	14.2	1.4	W	3.5	E	5.0	WSW	<u>26.5</u>	<u>4.0</u>	<u>2.0</u>	0.0
27	15.6	21.5	11.4	2.3	W	7.5	N	12.1	N	0.0	0.0	0.0	3.8
28	15.6	21.3	9.1	2.6	W	5	ESE	9.0	E	0.0	0.0	0.0	12.5
29	17.7	25.7	10.4	3.3	W	<u>9.6</u>	WNW	<u>14.9</u>	NW	0.0	0.0	0.0	11.6
30	19.4	<u>25.9</u>	12.3	3.3	W	6.6	W	9.7	W	0.0	0.0	0.0	12.4
前半旬	16.3	22.0	10.6	2.5	W					0.0			34.7
後半旬	16.9	22.4	11.5	2.6	W					26.5			40.3
旬	16.6	22.2	11.0	2.6	W					26.5			75.0
平年差/比	-0.1	+0.1	-0.6							35			119

# 地域気象観測旬報

2017年4月21日～30日 宮崎県 (87)  
(2/5)

観測所名	日向									10 以上積算気温			164
日付	気温( )			風向・風速(m/s)					降水量(mm)			日照 (h)	
	平均	最高	最低	平均	最多	最大	風向	瞬間	風向	日計	1時間		10分
21	16.0	21.1	12.3	1.0	W	2.3	SE	5.3	E	0.5	0.5	0.5	3.0
22	16.0	22.2	11.2	1.0	W	2.9	SE	6.2	SE	0.5	0.5	0.5	1.4
23	14.6	21.3	9.8	1.5	W	3.2	ESE	6.9	ESE	0.0	0.0	0.0	12.3
24	15.9	23.0	10.2	1.5	WNW	2.7	E	6.6	ESE	0.0	0.0	0.0	9.9
25	17.3	22.2	12.8	1.4	W	4	ESE	7.7	SE	0.5	0.5	0.5	3.5
26	16.0	18.1	14.3	0.7	W	2	W	5.2	E	26.5	4.0	1.5	0.0
27	15.8	21.2	12.5	1.0	ENE	2.6	E	6.2	ENE	0.0	0.0	0.0	5.5
28	15.3	22.0	9.6	1.8	WNW	4.8	ESE	9.1	ESE	0.0	0.0	0.0	12.7
29	17.3	26.5	9.0	1.6	WSW	4.7	WNW	9.8	W	0.0	0.0	0.0	11.2
30	19.6	28.2	10.8	1.4	WSW	3.2	E	7.8	W	0.0	0.0	0.0	12.5
前半旬	16.0	22.0	11.3	1.3	W					1.5			30.1
後半旬	16.8	23.2	11.2	1.3	WSW					26.5			41.9
旬	16.4	22.6	11.3	1.3	W					28.0			72.0
平年差/比	-0.6	+0.2	-0.6							36			112

観測所名	神門									10 以上積算気温			145
日付	気温( )			風向・風速(m/s)					降水量(mm)			日照 (h)	
	平均	最高	最低	平均	最多	最大	風向	瞬間	風向	日計	1時間		10分
21	15.1	19.1	11.3	0.4	SSE	1.5	SSE	3.1	SE	0.0	0.0	0.0	0.2
22	14.3	18.5	9.4	0.5	S	2	SSE	4.3	S	2.0	1.0	0.5	0.9
23	13.4	22.0	6.6	0.9	SSE	3	SSE	6.9	ESE	0.0	0.0	0.0	10.0
24	12.7	21.3	5.8	0.7	SE	3.7	SSE	7.6	SSE	0.0	0.0	0.0	7.5]
25	15.8	23.0	8.5	0.9	SE	3.2	SSE	7.0	SSE	0.0	0.0	0.0	5.0
26	14.7	16.2	13.2	0.2	SSE	1.1	S	2.3	SSE	23.0	3.5	1.0	0.0
27	14.8	21.3	10.8	0.5	SSE	2.2	SSE	4.8	SSE	0.0	0.0	0.0	3.5
28	13.3	23.3	5.6	0.8	SE	2.7	SSE	6.4	SE	0.0	0.0	0.0	10.7
29	14.2	24.9	4.2	0.8	N	3.7	NNE	9.9	SW	0.0	0.0	0.0	10.7
30	16.5	29.0	5.0	0.7	SSW	3.4	S	7.9	S	0.0	0.0	0.0	11.4
前半旬	14.3	20.8	8.3	0.7	SE					2.0			23.6)
後半旬	14.7	22.9	7.8	0.6	SSE					23.0			36.3
旬	14.5	21.9	8.0	0.6	SSE					25.0			59.9)
平年差/比	-0.6	-0.5	-0.5							37			103

観測所名	西米良									10 以上積算気温			149
日付	気温( )			風向・風速(m/s)					降水量(mm)			日照 (h)	
	平均	最高	最低	平均	最多	最大	風向	瞬間	風向	日計	1時間		10分
21	15.5	20.8	11.3	1.0	SW	3.9	SSW	6.6	SSW	0.5	1.0	0.5	2.4
22	15.6	20.5	9.9	1.2	SSW	5	SW	7.6	SSW	0.5	0.5	0.5	3.5
23	13.7	21.9	8.1	1.1	SSW	4	SW	8.1	SW	0.0	0.0	0.0	7.8
24	13.7	21.0	7.3	1.7	SW	5.7	SW	12.8	WSW	0.0	0.0	0.0	8.2
25	16.3	23.6	9.7	1.4	SW	5.4	SW	9.5	SW	0.0	0.0	0.0	5.4
26	14.9	16.4	13.7	0.5	N	2.2	WSW	5.2	WSW	23.0	4.0	1.0	0.0
27	14.9	20.0	10.2	1.3	NE	4.6	NE	9.7	NNE	0.0	0.0	0.0	3.7
28	13.1	21.3	6.8	1.9	NNE	6.1	E	12.7	ESE	0.0	0.0	0.0	9.3
29	14.4	23.4	6.6	2.1	NE	6.2	ENE	15.6	E	0.0	0.0	0.0	7.4
30	16.9	26.5	7.2	2.0	N	7.1	NE	13.0	NNE	0.0	0.0	0.0	9.3
前半旬	15.0	21.6	9.3	1.3	SW					1.0			27.3
後半旬	14.8	21.5	8.9	1.6	NE					23.0			29.7
旬	14.9	21.5	9.1	1.4	NNE					24.0			57.0
平年差/比	-0.8	-1.2	-0.9							41			122

観測所名	高鍋									10 以上積算気温			165
日付	気温( )			風向・風速(m/s)					降水量(mm)			日照 (h)	
	平均	最高	最低	平均	最多	最大	風向	瞬間	風向	日計	1時間		10分
21	16.0	20.7	11.5	1.1	ESE	3.6	ESE	5.3	ESE	0.5	0.5	0.5	2.2
22	16.1	20.9	10.9	1.2	NNW	2.8	E	5.6	E	0.0	0.0	0.0	2.0
23	14.0	19.7	7.1	1.6	NNW	3.8	E	6.5	SE	0.0	0.0	0.0	12.2
24	15.2	20.7	10.0	1.7	NNW	3.6	ESE	7.8	ESE	0.0	0.0	0.0	8.6
25	17.4	22.4	11.7	1.8	NNW	5.5	SE	9.8	SE	0.0	0.0	0.0	4.3
26	16.0	17.6	14.2	0.9	NNW	2.6	E	5.7	E	51.0	21.0	6.0	0.0
27	15.7	19.8	12.5	1.3	NNW	3.5	ESE	6.1	SE	0.0	0.0	0.0	4.0
28	15.7	20.8	9.8	2.0	NW	4.6	ESE	7.9	ESE	0.0	0.0	0.0	12.4
29	18.3	25.5	11.7	2.7	WNW	6.2	WNW	12.5	WNW	0.0	0.0	0.0	12.2
30	20.5	29.2	10.9	2.3	WSW	5.2	WNW	9.5	NW	0.0	0.0	0.0	12.0
前半旬	15.7	20.9	10.2	1.5	NNW					0.5			29.3
後半旬	17.2	22.6	11.8	1.8	NNW					51.0			40.6
旬	16.5	21.7	11.0	1.7	NNW					51.5			69.9
平年差/比	//	//	//							//			//

# 地域気象観測旬報

2017年4月21日～30日 宮崎県 (87)  
(3/5)

観測所名	加久藤										10 以上積算気温			156
日付	気温( )			風向・風速(m/s)						降水量(mm)			日照 (h)	
	平均	最高	最低	平均	最多	最大	風向	瞬間	風向	日計	1時間	10分		
21	16.2	22.0	11.6	1.1	WNW	3.1	SW	5.1	SW	1.5	1.0	0.5	3.2	
22	16.5	24.1	10.1	1.3	ENE	3.6	E	7.3	E	0.0	0.0	0.0	9.2	
23	14.7	23.4	6.5	1.3	ENE	3.3	NW	6.4	ENE	0.0	0.0	0.0	10.9	
24	15.1	22.6	6.7	2.4	E	5.1	ESE	10.8	ESE	0.0	0.0	0.0	10.2	
25	17.2	23.7	9.7	1.9	E	4.1	E	8.3	ESE	0.5	0.5	0.5	4.9	
26	15.5	17.3	13.3	1.6	E	4	ESE	9.6	ESE	15.0	3.0	1.0	0.0	
27	15.1	20.2	10.4	1.8	NW	4.9	NW	7.7	NNW	0.0	0.0	0.0	3.6	
28	13.4	20.9	5.4	1.9	WNW	5.5	NW	10.4	WNW	0.0	0.0	0.0	12.3	
29	15.5	23.9	7.0	2.5	W	6.7	WNW	12.7	WNW	0.0	0.0	0.0	11.5	
30	17.0	25.6	8.7	2.4	WNW	5.2	WNW	8.9	SW	0.0	0.0	0.0	12.2	
前半旬	15.9	23.2	8.9	1.6	E					2.0			38.4	
後半旬	15.3	21.6	9.0	2.0	WNW					15.0			39.6	
旬	15.6	22.4	8.9	1.8	E					17.0			78.0	
平年差/比	-0.2	0.0	-0.8							25			127	

観測所名	西都										10 以上積算気温			167
日付	気温( )			風向・風速(m/s)						降水量(mm)			日照 (h)	
	平均	最高	最低	平均	最多	最大	風向	瞬間	風向	日計	1時間	10分		
21	16.3	20.5	12.4	1.3	ESE	3.9	ESE	5.6	ESE	0.5	0.5	0.5	1.2	
22	17.0	20.8	11.7	2.1	ENE	4.9	ENE	7.7	E	0.0	0.0	0.0	2.8	
23	14.6	20.1	8.7	2.2	ESE	5.2	ESE	7.7	E	0.0	0.0	0.0	12.3	
24	15.7	21.2	10.0	2.4	WNW	4.9	ESE	8.3	E	0.0	0.0	0.0	8.7	
25	17.7	22.7	12.4	2.4	W	6.2	SSE	11.0	SSE	0.0	0.0	0.0	3.9	
26	16.4	18.2	15.2	1.6	NW	4	NE	5.9	ENE	49.5	17.0	6.0	0.0	
27	16.4	20.4	13.1	1.8	ESE	4.5	ESE	6.6	ESE	0.0	0.0	0.0	4.6	
28	15.5	21.2	9.1	2.3	NW	6	ESE	9.2	ESE	0.0	0.0	0.0	12.6	
29	17.3	26.0	8.1	2.8	WNW	6.8	WNW	11.4	W	0.0	0.0	0.0	11.9	
30	19.8	29.0	10.0	3.0	SW	7.2	SW	11.4	SSW	0.0	0.0	0.0	12.3	
前半旬	16.3	21.1	11.0	2.1	WNW					0.5			28.9	
後半旬	17.1	23.0	11.1	2.3	NW					49.5			41.4	
旬	16.7	22.0	11.1	2.2	WNW					50.0			70.3	
平年差/比	-0.6	-0.6	-1.0							64			118	

観測所名	小林										10 以上積算気温			161
日付	気温( )			風向・風速(m/s)						降水量(mm)			日照 (h)	
	平均	最高	最低	平均	最多	最大	風向	瞬間	風向	日計	1時間	10分		
21	16.0	21.9	11.3	1.6	SSE	4	SSE	7.1	SSE	1.0	1.0	0.5	4.1	
22	16.2	22.0	10.3	2.4	WNW	5.5	SSE	9.0	S	0.0	0.0	0.0	8.5	
23	15.3	22.8	7.8	2.3	S	5.6	SE	8.7	ESE	0.0	0.0	0.0	10.9	
24	15.4	20.8	9.0	2.9	ESE	7.2	ESE	11.5	ESE	0.0	0.0	0.0	8.6	
25	16.8	23.2	11.7	2.4	SE	6.1	SE	9.9	SE	0.5	0.5	0.5	4.7	
26	15.3	17.1	13.3	1.8	ESE	4.7	SE	8.9	SE	19.5	5.0	1.5	0.0	
27	15.6	20.8	11.8	2.8	WNW	4.8	WNW	9.3	W	0.0	0.0	0.0	4.3	
28	14.8	20.9	8.3	3.5	NW	8.3	NNW	12.8	NNW	0.0	0.0	0.0	12.6	
29	17.1	23.3	10.8	3.6	WNW	6.9	W	12.6	W	0.0	0.0	0.0	12.2	
30	18.5	26.5	10.8	3.1	WNW	5.8	NW	11.2	W	0.0	0.0	0.0	12.4	
前半旬	15.9	22.1	10.0	2.3	SE					1.5			36.8	
後半旬	16.3	21.7	11.0	3.0	WNW					19.5			41.5	
旬	16.1	21.9	10.5	2.6	WNW					21.0			78.3	
平年差/比	+0.2	0.0	-0.2							32			119	

観測所名	宮崎										10 以上積算気温			176
日付	気温( )			風向・風速(m/s)						降水量(mm)			日照 (h)	
	平均	最高	最低	平均	最多	最大	風向	瞬間	風向	日計	1時間	10分		
21	16.7	21.0	12.8	1.9	WNW	3.9	E	6.2	ESE	0.5	0.5	0.5	1.8	
22	17.5	21.4	13.2	2.7	ENE	6.3	NE	9.1	ENE	0.0	0.0	0.0	4.2	
23	15.3	20.0	9.8	3.0	WNW	5.6	E	8.4	ESE	0.0	0.0	0.0	12.1	
24	16.4	21.8	10.9	3.0	WNW	5.8	E	9.1	SE	0.0	0.0	0.0	8.3	
25	18.2	22.7	13.1	2.8	SE	5.9	ESE	9.9	SE	0.0	0.0	0.0	4.2	
26	17.0	19.3	15.3	1.8	NNE	4.4	ESE	6.4	ESE	25.5	4.5	2.0	0.0	
27	16.8	20.5	14.1	2.6	WNW	5	E	7.1	ESE	0.0	0.0	0.0	4.4	
28	16.8	21.8	11.0	3.2	W	7.4	ESE	11.0	SE	0.0	0.0	0.0	12.7	
29	19.9	26.1	13.6	5.4	W	10.4	W	15.5	W	0.0	0.0	0.0	12.4	
30	21.7	29.4	13.6	4.5	WSW	7.5	SW	12.3	SW	0.0	0.0	0.0	11.4	
前半旬	16.8	21.4	12.0	2.7	WNW					0.5			30.6	
後半旬	18.4	23.4	13.5	3.5	W					25.5			40.9	
旬	17.6	22.4	12.7	3.1	WNW					26.0			71.5	
平年差/比	+0.1	+0.4	-0.2							37			118	

# 地域気象観測旬報

2017年4月21日～30日 宮崎県 (87)  
(4/5)

観測所名	田野										10 以上積算気温			167
日付	気温( )			風向・風速(m/s)						降水量(mm)			日照 (h)	
	平均	最高	最低	平均	最多	最大	風向	瞬間	風向	日計	1時間	10分		
21	15.7	20.5	12.2	1.1	NE	2.7	NE	5.6	E	0.5	0.5	0.5	0.8	
22	16.1	20.8	11.5	2.1	E	5.7	E	8.6	E	0.0	0.0	0.0	2.9	
23	14.3	19.9	<u>8.6</u>	2.4	W	6	NE	9.5	NE	0.0	0.0	0.0	12.3	
24	15.4	21.3	9.3	2.4	W	5.9	E	9.5	E	0.0	0.0	0.0	8.9	
25	17.3	22.3	12.0	1.9	E	5.4	SSE	10.3	SSE	0.0	0.0	0.0	4.7	
26	15.9	17.9	13.8	1.3	NE	4.5	E	8.8	E	<u>28.0</u>	<u>6.5</u>	<u>3.0</u>	0.0	
27	16.1	20.8	12.9	1.7	W	5.4	ESE	8.1	E	0.0	0.0	0.0	5.2	
28	16.4	22.9	9.5	2.4	W	5.2	WSW	11.8	SW	0.0	0.0	0.0	12.8	
29	18.9	25.1	13.7	3.6	WSW	<u>7.7</u>	SW	<u>13.4</u>	SW	0.0	0.0	0.0	11.7	
30	20.4	<u>28.2</u>	11.3	3.5	WSW	7.1	SW	12.5	SSW	0.0	0.0	0.0	12.4	
前半旬	15.8	21.0	10.7	2.0	E					0.5			29.6	
後半旬	17.5	23.0	12.2	2.5	W					28.0			42.1	
旬	16.7	22.0	11.5	2.2	W					28.5			71.7	
平年差/比	//	//	//							//			//	

観測所名	赤江										10 以上積算気温			179
日付	気温( )			風向・風速(m/s)						降水量(mm)			日照 (h)	
	平均	最高	最低	平均	最多	最大	風向	瞬間	風向	日計	1時間	10分		
21	16.6	20.0	12.9	2.0	WNW	3.6	WNW	5.1	N	0.0	0.5	0.5		
22	17.5	21.3	13.1	3.1	NE	6.5	NNE	8.7	NNE	0.0	0.0	0.0		
23	15.4	20.0	<u>10.0</u>	3.2	WNW	4.9	ESE	6.7	ENE	0.0	0.0	0.0		
24	17.0	21.8	11.7	3.1	WNW	5.3	SE	6.7	SE	0.0	0.0	0.0		
25	18.3	22.2	13.4	3.2	SSE	5.8	SSE	8.2	SSE	0.0	0.0	0.0		
26	17.3	18.8	15.3	3.1	NNE	7	NNE	9.3	SE	<u>26.5</u>	<u>4.0</u>	<u>2.0</u>		
27	17.1	20.4	14.5	2.9	WNW	6.5	NNE	8.2	NNE	0.0	0.0	0.0		
28	17.0	21.2	11.9	5.0	W	9.6	SSE	12.3	SSE	0.0	0.0	0.0		
29	20.3	26.5	15.0	6.5	W	<u>9.9</u>	W	<u>13.9</u>	WNW	0.0	0.0	0.0		
30	22.0	<u>29.7</u>	14.3	5.9	WSW	9.7	W	13.4	WSW	0.0	0.0	0.0		
前半旬	17.0	21.1	12.2	2.9	WNW					0.0				
後半旬	18.7	23.3	14.2	4.7	W					26.5				
旬	17.9	22.2	13.2	3.8	W					26.5				
平年差/比	+0.4	-0.3	+0.5							55				

観測所名	都城										10 以上積算気温			166
日付	気温( )			風向・風速(m/s)						降水量(mm)			日照 (h)	
	平均	最高	最低	平均	最多	最大	風向	瞬間	風向	日計	1時間	10分		
21	16.4	21.1	12.0	1.7	SW	3.5	NNE	5.5	N	0.0	0.5	0.0	0.7	
22	16.1	22.0	11.1	1.5	ENE	<u>6.3</u>	E	9.7	E	0.0	0.0	0.0	3.5	
23	15.1	23.5	<u>8.2</u>	1.6	NNE	4.7	SSE	9.0	NE	0.0	0.0	0.0	9.3	
24	16.2	23.6	9.2	2.2	ENE	5.4	SE	9.0	SE	0.0	0.0	0.0	9.4	
25	17.7	23.7	12.0	1.8	NNE	4.6	ESE	7.0	S	0.0	0.0	0.0	3.0	
26	16.0	18.5	13.9	2.0	NNE	4.2	NNE	6.7	N	<u>19.5</u>	<u>5.0</u>	<u>1.0</u>	0.0	
27	16.3	20.9	13.0	1.4	W	3.6	WNW	8.6	WNW	0.0	0.0	0.0	2.9	
28	15.6	22.9	8.7	1.7	NW	4.9	WNW	9.8	WNW	0.0	0.0	0.0	12.5	
29	17.5	24.4	10.1	2.4	WSW	5.1	WSW	11.0	W	0.0	0.0	0.0	11.5	
30	19.2	<u>26.9</u>	12.0	2.3	WSW	4.9	SW	<u>11.0</u>	SW	0.0	0.0	0.0	12.3	
前半旬	16.3	22.8	10.5	1.8	NNE					0.0			25.9	
後半旬	16.9	22.7	11.5	2.0	WSW					19.5			39.2	
旬	16.6	22.8	11.0	1.9	NNE					19.5			65.1	
平年差/比	-0.2	0.0	-0.5							30			116	

観測所名	油津										10 以上積算気温			177
日付	気温( )			風向・風速(m/s)						降水量(mm)			日照 (h)	
	平均	最高	最低	平均	最多	最大	風向	瞬間	風向	日計	1時間	10分		
21	16.4	19.8	12.9	2.1	WNW	4.9	E	7.0	E	0.5	1.0	0.5	0.0	
22	17.2	21.0	13.3	2.4	WNW	5.6	ENE	8.3	ENE	0.0	0.0	0.0	2.4	
23	15.6	20.8	<u>10.4</u>	3.6	WNW	6.6	ENE	9.5	ENE	0.0	0.0	0.0	10.9	
24	17.1	21.9	12.3	3.6	WNW	5.4	WNW	7.9	E	0.0	0.0	0.0	7.9	
25	18.2	21.9	13.8	2.7	WNW	5	WNW	6.8	ENE	0.5	0.5	0.5	2.0	
26	16.9	19.6	14.9	2.2	WNW	6	ESE	9.5	ENE	<u>47.0</u>	<u>9.0</u>	<u>5.5</u>	0.0	
27	17.0	21.4	14.0	2.6	WNW	4.5	E	6.4	E	0.0	0.0	0.0	4.3	
28	17.5	21.3	12.8	4.0	WNW	6.1	WNW	7.7	SSE	0.0	0.0	0.0	11.2	
29	20.0	25.1	13.1	5.0	WNW	<u>9</u>	W	<u>14.8</u>	WNW	0.0	0.0	0.0	10.9	
30	20.6	<u>27.9</u>	12.1	4.2	W	6.6	W	10.5	W	0.0	0.0	0.0	11.2	
前半旬	16.9	21.1	12.5	2.9	WNW					1.0			23.2	
後半旬	18.4	23.1	13.4	3.6	WNW					47.0			37.6	
旬	17.7	22.1	13.0	3.2	WNW					48.0			60.8	
平年差/比	-0.3	0.0	-0.9							54			110	



# 地域気象観測旬報

2017年4月21日～30日 宮崎県 (87)

(5/5)

観測所名	串間									10 以上積算気温			172
日付	気温( )			風向・風速(m/s)						降水量(mm)			日照 (h)
	平均	最高	最低	平均	最多	最大	風向	瞬間	風向	日計	1時間	10分	
21	16.7	20.2	12.9	1.3	NNE	3.9	NE	6.7	NE	1.0	1.0	0.5	0.1
22	16.8	21.8	11.4	1.7	NE	5.2	ENE	8.5	ENE	0.0	0.0	0.0	2.9
23	15.4	21.5	<u>8.6</u>	2.6	NE	5.5	ENE	8.4	E	0.0	0.0	0.0	12.2
24	16.4	22.0	10.4	3.0	NE	6.4	ENE	10.6	E	0.0	0.0	0.0	7.9
25	18.6	23.2	13.2	2.6	NE	4.7	SE	8.3	SE	0.0	0.0	0.0	3.7
26	16.8	19.8	14.5	1.8	NE	4.7	NE	10.3	NE	<u>32.5</u>	<u>6.0</u>	<u>3.5</u>	0.0
27	17.0	21.0	13.5	1.3	WNW	3.7	SSW	7.5	SW	0.0	0.0	0.0	4.1
28	16.7	23.9	10.5	2.3	W	5.7	WSW	10.0	WSW	0.0	0.0	0.0	12.3
29	18.3	25.5	10.4	3.2	WSW	<u>7.7</u>	WSW	<u>14.0</u>	WSW	0.0	0.0	0.0	11.6
30	19.6	<u>26.3</u>	12.0	3.1	WSW	6.9	WSW	11.3	WSW	0.0	0.0	0.0	11.9
前半旬	16.8	21.7	11.3	2.2	NE					1.0			26.8
後半旬	17.7	23.3	12.2	2.3	WSW					32.5			39.9
旬	17.2	22.5	11.7	2.3	NE					33.5			66.7
平年差/比	-0.1	+0.1	-0.5							48			116

## 地域雨量観測旬報

2017年4月21日～30日 宮崎県 (87)

(1/1)

観測所名	日之影				諸塚				北方				椎葉				都農				えびの			
	降水量(mm)				降水量(mm)				降水量(mm)				降水量(mm)				降水量(mm)				降水量(mm)			
	日計	平年比	最大1時間	最大10分間	日計	平年比	最大1時間	最大10分間	日計	平年比	最大1時間	最大10分間	日計	平年比	最大1時間	最大10分間	日計	平年比	最大1時間	最大10分間	日計	平年比	最大1時間	最大10分間
21	0.0		0.0	0.0	0.0		0.0	0.0	0.0		0.0	0.0	0.0		0.5	0.0	0.0		0.0	0.0	2.0		1.5	0.5
22	0.0		0.0	0.0	0.0		0.0	0.0	0.0		0.0	0.0	0.0		0.0	0.0	0.0		0.0	0.0	0.0		0.0	0.0
23	0.0		0.0	0.0	0.0		0.0	0.0	0.0		0.0	0.0	0.0		0.0	0.0	0.0		0.0	0.0	0.0		0.0	0.0
24	0.0		0.0	0.0	0.0		0.0	0.0	0.0		0.0	0.0	0.0		0.0	0.0	0.0		0.0	0.0	0.0		0.0	0.0
25	0.0		0.0	0.0	0.0		0.0	0.0	0.0		0.0	0.0	0.0		0.0	0.0	0.0		4.0		2.5	1.0	2.5	2.0
半旬計/最大	0.0	//	0.0	0.0	0.0	0	0.0	0.0	0.0	0	0.0	0.0	0.0	//	0.5	0.0	4.0	//	2.5	1.0	4.5	8	2.5	2.0
26	24.0		4.5	1.5	28.0		5.0	1.5	26.0		5.0	1.5	19.5		3.0	1.0	31.5		6.5	2.5	17.0		4.0	1.0
27	0.0		0.0	0.0	0.0		0.0	0.0	0.0		0.0	0.0	0.0		0.0	0.0	0.0		0.0	0.0	0.0		0.0	0.0
28	0.0		0.0	0.0	0.0		0.0	0.0	0.0		0.0	0.0	0.0		0.0	0.0	0.0		0.0	0.0	0.0		0.0	0.0
29	0.0		0.0	0.0	0.0		0.0	0.0	0.0		0.0	0.0	0.0		0.0	0.0	0.0		0.0	0.0	0.0		0.0	0.0
30	0.0		0.0	0.0	0.0		0.0	0.0	0.0		0.0	0.0	0.0		0.0	0.0	0.0		0.0	0.0	0.0		0.0	0.0
半旬計/最大	24.0	//	4.5	1.5	28.0	90	5.0	1.5	26.0	80	5.0	1.5	19.5	//	3.0	1.0	31.5	//	6.5	2.5	17.0	31	4.0	1.0
旬計	24.0	//			28.0	49			26.0	42			19.5	//			35.5	//			21.5	21		
旬最大	24.0		4.5	1.5	28.0		5.0	1.5	26.0		5.0	1.5	19.5		3.0	1.0	31.5		6.5	2.5	17.0		4.0	2.0
起日	26		26	26	26		26	26	26		26	26	26		26	26	26		26	26	26		26	25

観測所名	野尻				国富				深瀬															
	降水量(mm)				降水量(mm)				降水量(mm)				降水量(mm)				降水量(mm)							
	日計	平年比	最大1時間	最大10分間	日計	平年比	最大1時間	最大10分間	日計	平年比	最大1時間	最大10分間	日計	平年比	最大1時間	最大10分間	日計	平年比	最大1時間	最大10分間	日計	平年比	最大1時間	最大10分間
21	1.0		1.0	0.5	0.5		0.5	0.5	1.0		1.0	0.5												
22	0.0		0.0	0.0	0.0		0.0	0.0	1.5		1.5	0.5												
23	0.0		0.0	0.0	0.0		0.0	0.0	0.0		0.0	0.0												
24	0.0		0.0	0.0	0.0		0.0	0.0	0.0		0.0	0.0												
25	0.5		0.5	0.5	0.0		0.0	0.0	2.5		2.0	1.0												
半旬計/最大	1.5	4	1.0	0.5	0.5	1	0.5	0.5	5.0	9	2.0	1.0												
26	19.5		4.5	1.5	26.0		5.5	3.0	35.5		6.5	2.5												
27	0.0		0.0	0.0	0.5		0.5	0.5	0.0		0.0	0.0												
28	0.0		0.0	0.0	0.0		0.0	0.0	0.0		0.0	0.0												
29	0.0		0.0	0.0	0.0		0.0	0.0	0.0		0.0	0.0												
30	0.0		0.0	0.0	0.0		0.0	0.0	0.0		0.0	0.0												
半旬計/最大	19.5	54	4.5	1.5	26.5	73	5.5	3.0	35.5	67	6.5	2.5												
旬計	21.0	30			27.0	38			40.5	38														
旬最大	19.5		4.5	1.5	26.0		5.5	3.0	35.5		6.5	2.5												
起日	26		26	26	26		26	26	26		26	26												

# 地域気象観測月報(集計値)

宮崎県 (87)

2017年4月

1/1頁

観測所名	高千穂	古江	鞍岡	延岡	日向	神門	西米良	高鍋	加久藤	西都	小林	宮崎	田野	赤江	都城	油津	串間		
気	平均	13.8	15.9	12.3	16.2	16.1	14.3	14.4	16.3	15.1	16.5	15.6	17.3	16.4	17.5	16.2	17.5	17.0	
	平年差	0.6	0.3	0.6	0.9	0.5	0.7	0.2	//	0.9	0.6	0.7	1.2	//	1	0.8	0.7	1	
	最高	28.0	26.4	26.0	25.9	28.2	29.0	26.8	29.2	25.7	29.0	26.5	29.4	28.2	29.7	27.0	27.9	26.3	
	起日	16	29	16	30	30	30	16	30	16	30	30	30	30	30	15	30	30	
	最低	0.5	1.1	-1.3	3.0	3.2	-1.1	0.6	3.0	0.8	2.1	2.8	5.2	3.7	5.2	1.8	4.6	2.5	
	起日	4	3	3	3	3	3	3	3	4	3	3	3	3	3	3	3	3	
	最高平均	19.8	20.9	18.0	21.6	21.9	21.2	20.4	21.5	20.8	22.0	20.9	22.4	21.6	22.2	21.8	21.8	21.8	
	最高平年差	-0.1	0.6	0.0	0.8	0.7	0.1	-0.8	//	0.1	0.8	0.0	1.7	//	1.1	0.5	0.9	0.7	
	最低平均	8.3	10.9	6.9	11.3	11.3	8.2	9.2	11.1	9.6	11.2	10.8	12.6	11.6	13.0	11.3	13.3	12.2	
	最低平年差	1.2	-0.1	1.0	1.1	0.8	1.2	0.6	//	1.5	0.5	1.2	1.1	//	1.1	1.3	0.7	1.3	
	積算気温	389	477	341	486	482	402	414	489	443	495	459	518	492	524	487	526	509	
	温	平均0 未満日数	0	0	0	0	0	0	0	0	0	0	0	0	0	0	0	0	0
		平均25 以上日数	0	0	0	0	0	0	0	0	0	0	0	0	0	0	0	0	0
		最高0 未満日数	0	0	0	0	0	0	0	0	0	0	0	0	0	0	0	0	0
最高25 以上日数		2	2	1	2	5	3	3	6	3	8	2	8	4	6	2	4	3	
最高30 以上日数		0	0	0	0	0	0	0	0	0	0	0	0	0	0	0	0	0	
最高35 以上日数		0	0	0	0	0	0	0	0	0	0	0	0	0	0	0	0	0	
最低0 未満日数		0	0	1	0	0	2	0	0	0	0	0	0	0	0	0	0	0	
最低25 以上日数		0	0	0	0	0	0	0	0	0	0	0	0	0	0	0	0	0	
日照	月計	178.0	176.4	160.0	197.5	189.4	150.0	134.7	185.6	176.5	187.4	190.7	189.1	181.8		174.0	159.5	178.3	
	平年比	105	96	101	108	101	89	99	//	98	106	103	106	//		106	99	106	
	0.1時間未満日数	7	6	6	5	5	8	8	6	8	6	6	6	6		6	6	7	
風向・風速	平均風速	2.0	3.0	1.1	2.5	1.3	0.6	1.3	1.7	2.0	2.4	2.8	3.4	2.6	4.4	2.3	3.6	2.5	
	最大風速	7.1	11.9	5.2	11.8	6.6	4.5	7.8	8	8.4	10.2	8.7	13.1	10.4	15	8.9	11	9.7	
	最大風速風向	NW	N	SW	WNW	NNW	N	NE	WNW	NNW	WNW	NNW	W	SW	E	NNE	ENE	ENE	
	起日	17	1	5	11	2	2	2	19	2	2	2	19	17	10	10	10	10	
	最大瞬間風速	14.3	20.9	15	18.5	15.5	11.9	16.3	14.2	14.2	17.3	15.4	20	18.6	19.5	16.2	17	16.2	
	最大瞬間風速風向	NW	NE	NNE	W	ENE	NNW	E	WNW	NNW	WNW	WSW	W	SW	E	SW	SSW	NE	
	起日	17	10	10	11	11	2	18	19	2	2	11	19	17	10	17	17	10	
	最多風向	NW	NNE	WSW	W)	W	SSE)	NE	NNW	E	WNW)	WNW	WNW	WSW	W	SSW	WNW	NE)	
	10m/s以上日数	0	2	0	3	0	0	0	0	0	1	0	5	1	7	0	1	0	
	15m/s以上日数	0	0	0	0	0	0	0	0	0	0	0	0	0	1	0	0	0	
20m/s以上日数	0	0	0	0	0	0	0	0	0	0	0	0	0	0	0	0	0		
30m/s以上日数	0	0	0	0	0	0	0	0	0	0	0	0	0	0	0	0	0		
降水量	月計	158.0	214.5	195.0	226.5	273.0	217.0	247.5	307.5	327.0	284.0	264.0	260.0	296.5	248.5	218.5	331.5	317.0	
	平年比	111	92	136	106	119	104	134	//	164	124	137	122	//	158	109	130	147	
	最大日降水量	49.0	97.0	51.0	127.5	148.0	74.0	56.0	129.5	101.0	105.5	64.0	133.0	155.5	135.5	45.5	135.5	95.0	
	起日	10	10	10	10	10	10	17	10	7	10	10	10	10	10	7	10	7	
	最大1時間降水量	16.5	20.0	20.5	23.0	28.5	20.0	22.0	30.0	17.0	17.0	13.0	14.5	25.0	14.0	15.0	19.0	18.0	
	起日 時分	17 19:32	17 20:42	17 19:25	10 22:36	10 21:54	17 20:10	17 20:05	10 21:52	7 08:21	26 15:29	17 19:02	10 20:42	10 22:00	10 11:06	17 19:13	10 14:00	16 05:23	
	最大10分間降水量	6.0	8.0	8.5	5.0	6.5	6.5	9.0	7.5	5.5	6.5	3.0	4.0	6.0	3.0	6.0	5.5	7.5	
	起日 時分	17 19:24	17 20:06	17 19:15	10 22:32	10 21:51	17 20:00	17 19:56	10 21:02	17 19:20	17 20:34	20 19:25	10 20:43	10 21:56	10 16:06	17 19:00	26 06:53	16 04:41	
	1mm以上日数	9	8	13	8	10	9	12	10	11	11	11	10	9	9	9	10	10	
	10mm以上日数	6	5	6	4	4	5	7	7	8	6	6	6	6	6	7	8	8	
	30mm以上日数	2	2	2	1	2	2	3	3	4	3	4	1	1	1	4	3	4	
	50mm以上日数	0	1	2	1	1	1	2	2	2	1	2	1	1	1	0	2	2	
	70mm以上日数	0	1	0	1	1	1	0	1	1	1	0	1	1	1	0	1	2	
100mm以上日数	0	0	0	1	1	0	0	1	1	1	0	1	1	1	0	1	0		

## 地域雨量観測月報(集計値)

宮崎県 (87)      2017年4月  
1/1頁

観測所名	日之影	諸塚	北方	椎葉	都農	えびの	野尻	国富	深瀬
月計	150.5	184.5	211.0	288.0	309.5	563.5	266.0	248.5	403.5
平年比	//	104	128	//	//	178	135	120	129
最大日降水量	50.5	65.0	94.5	98.5	143.0	179.0	55.5	82.5	97.0
起日	10	10	10	17	10	7	7	10	7
最大1時間降水量	14.5	13.0	15.5	23.5	36.0	34.5	14.5	10.0	27.5
起日 時分	17 20:00	17 20:05	11 00:13	17 19:30	10 21:58	17 18:57	17 19:28	17 19:22	17 21:05
最大10分間降水量	5.0	3.0	4.5	6.5	7.5	14.5	3.5	5.0	8.5
起日 時分	17 19:32	17 20:04	17 19:59	17 19:18	10 21:54	17 19:58	17 18:54	17 20:28	17 20:44
1mm以上日数	9	10	8	10	10	12	11	10	12
10mm以上日数	6	5	4	7	8	9	7	6	8
30mm以上日数	2	2	2	3	4	6	4	4	6
50mm以上日数	1	1	1	2	1	4	2	1	4
70mm以上日数	0	0	1	1	1	3	0	1	1
100mm以上日数	0	0	0	0	1	2	0	0	0