

宮 崎 県 農 業 気 象 速 報

平成 29 年 4 月 中旬

宮 崎 地 方 気 象 台
平成 29 年 4 月 21 日

気 象 概 況

期間の前半は高気圧に覆われて概ね晴れの日が多かったが、後半は前線や気圧の谷、湿った空気の影響で曇りや雨の日が多く、17日は大気の状態が不安定となり日降水量が100mmを越える大雨の所があった。

また、鞍岡で日最大1時間降水量20.5mmを観測し、4月の極値を更新した。

生物季節観測では、のだふじの開花を平年より11日遅い19日に観測し、平年よりかなり遅い開花となった。

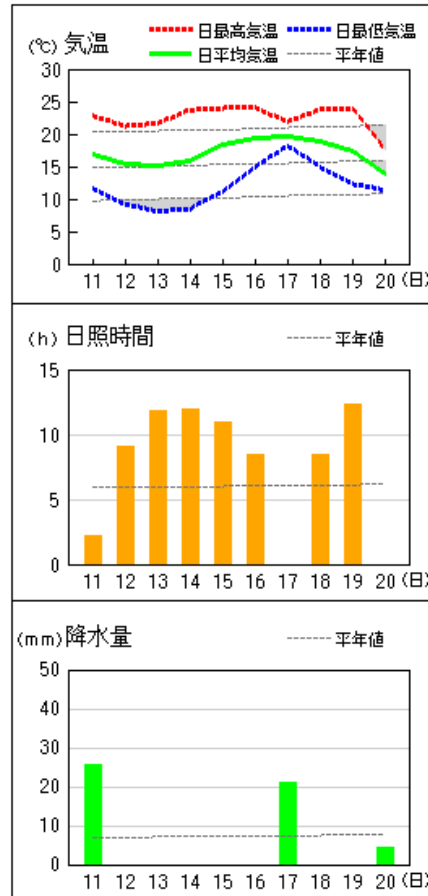
県内各地の旬平均気温は、平年差+1.0 ~ +2.4 で全ての地点で平年より高く、旬降水量は、41.0mm ~ 164.5mm(平年比63% ~ 169%)で平年より多いか平年並で、旬日照時間は、平年比101% ~ 123%で平年より多いか平年並だった。

宮崎市の旬平均気温は平年より高く、旬降水量と旬日照時間は平年並だった。

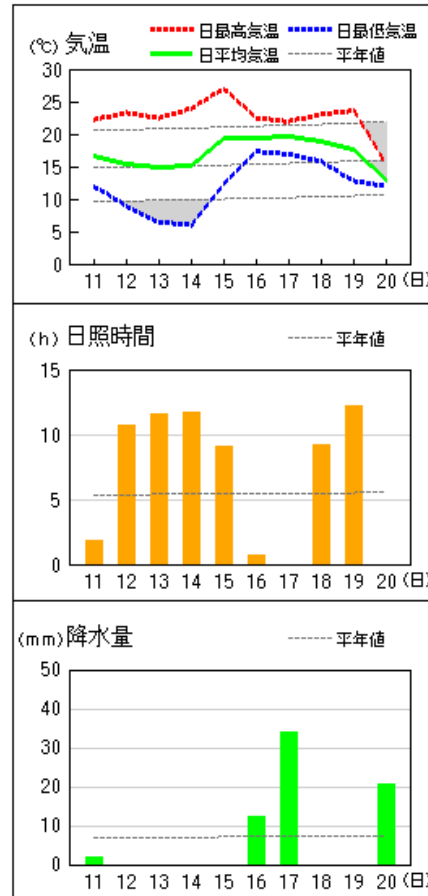
日々の天気概況	宮崎市の昼間の天気
11日 はじめ低気圧の影響を受けたが、次第に高気圧に覆われた。	曇時々雨後晴
12日 高気圧に覆われた。	晴
13日 高気圧に覆われた。	快晴
14日 高気圧に覆われた。	快晴
15日 高気圧に覆われた。	晴
16日 はじめ高気圧に覆われたが、次第に湿った空気の影響を受けた。	曇一時晴
17日 前線や湿った空気の影響を受けた。	曇時々雨
18日 はじめ気圧の谷や湿った空気の影響を受けたが、次第に高気圧に覆われた。	薄曇後晴
19日 高気圧に覆われた。	晴
20日 気圧の谷の影響を受けた。	雨一時曇

地上気象 気象経過図：2017年04月11日-2017年04月20日

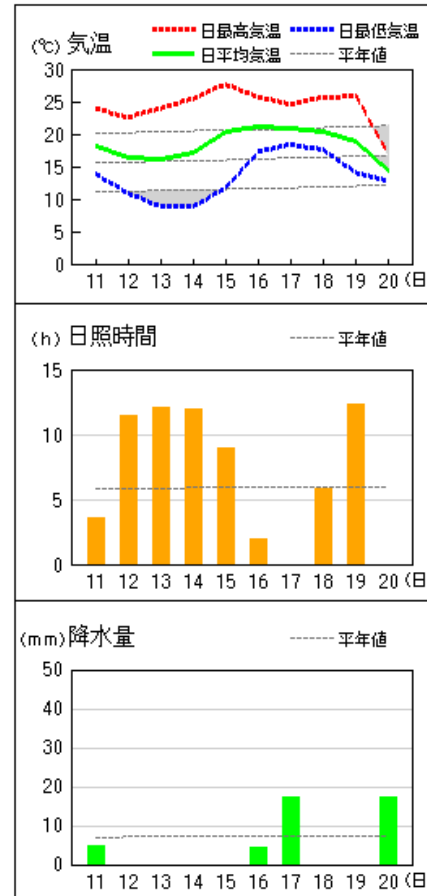
延岡



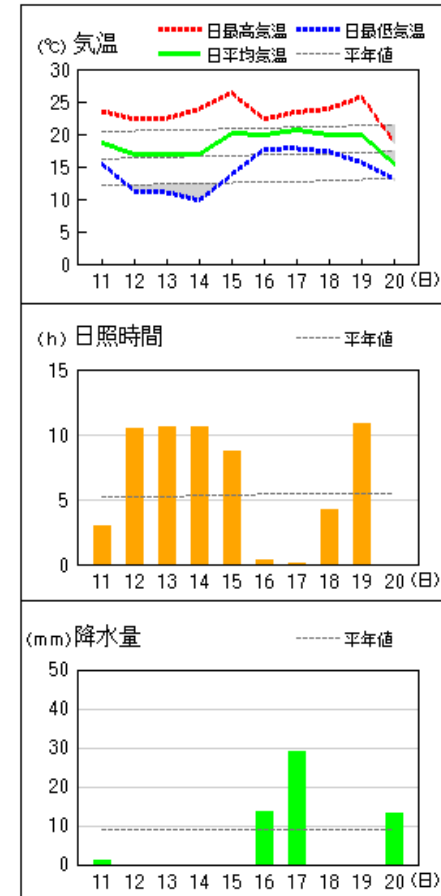
都城



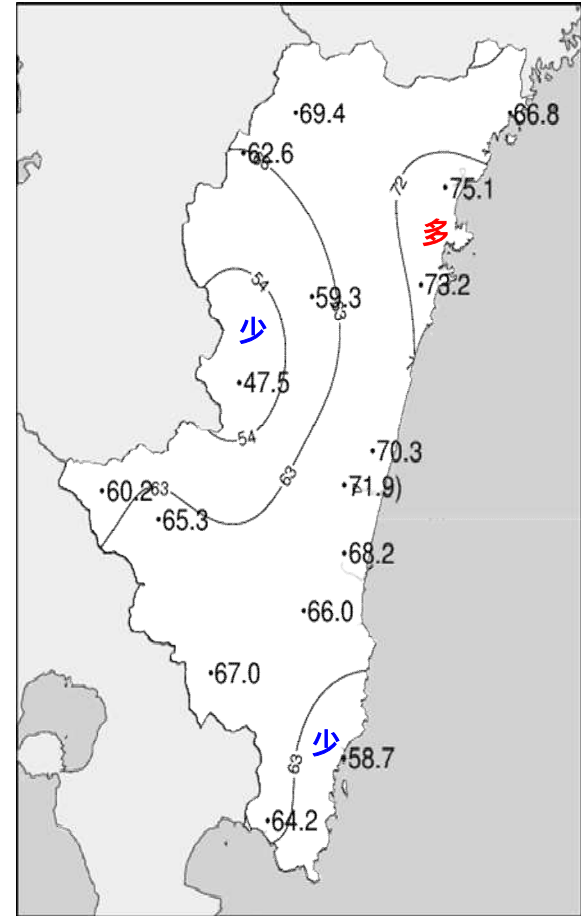
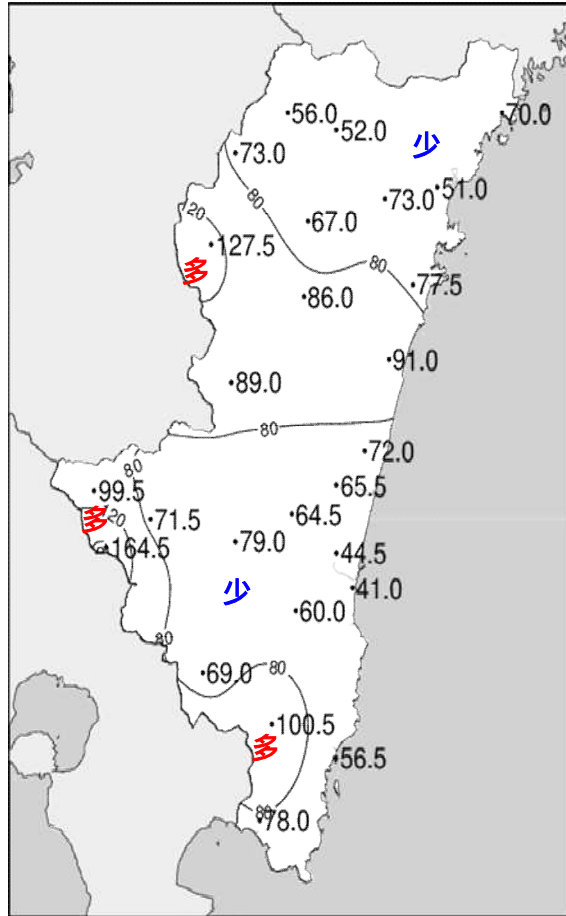
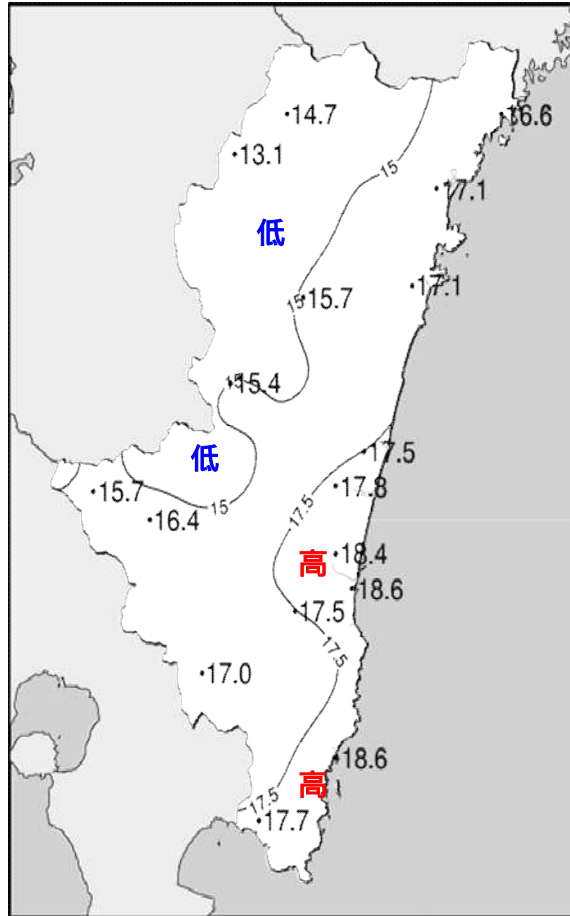
宮崎



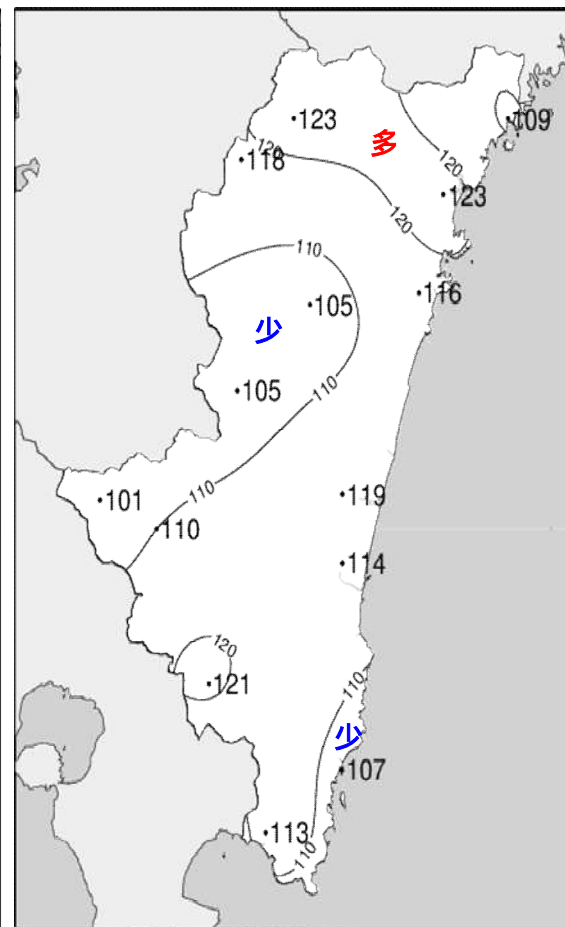
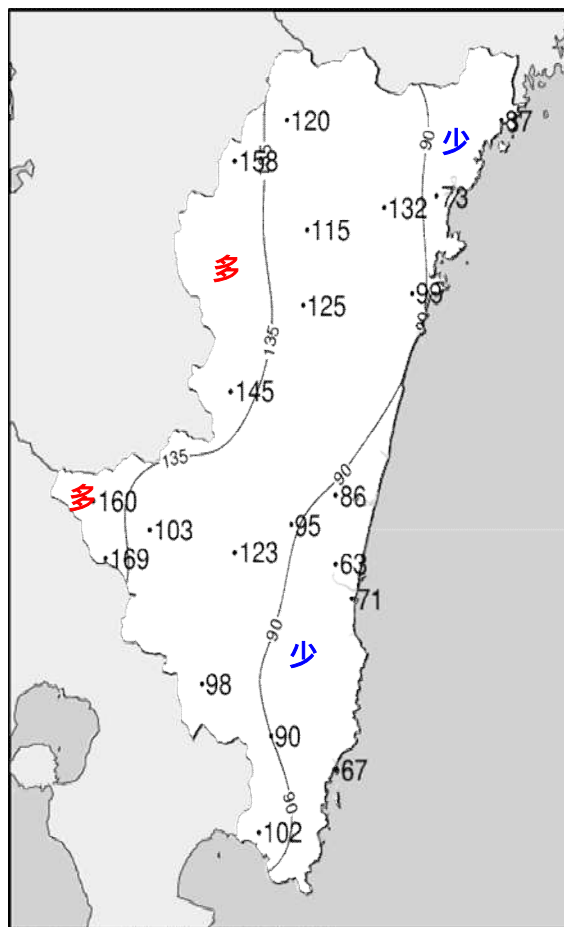
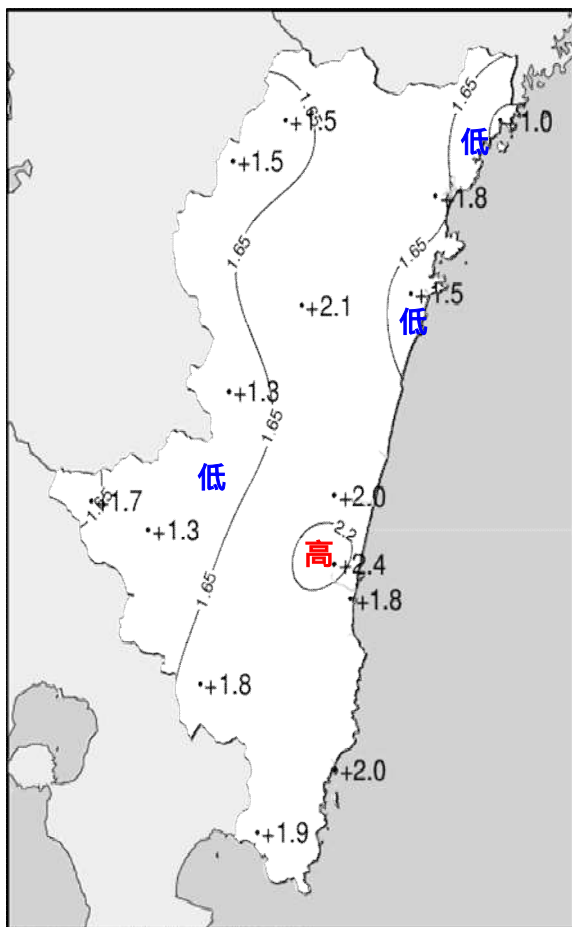
油津



平成29年(2017年)4月中旬 気象分布図



平成29年(2017年)4月中旬 気象分布図(平年差、平年比)



地域気象観測旬報

2017年4月11日～20日 宮崎県 (87)
(1/5)

観測所名	高千穂									10 以上積算気温			147
日付	気温()			風向・風速(m/s)					降水量(mm)			日照 (h)	
	平均	最高	最低	平均	最多	最大	風向	瞬間	風向	日計	1時間		10分
11	14.0	17.7	9.2	2.2	WNW	5.3	SSE	10.4	NNW	11.5	2.5	1.0	0.0
12	12.8	18.7	8.1	2.7	NW	5	NNW	10.8	NW	0.5	0.5	0.5	8.1
13	12.3	19.3	5.6	3.1	NNW	5.5	N	12.4	NW	0.0	0.0	0.0	11.4
14	12.6	23.0	<u>2.6</u>	1.8	NNW	5.6	SSE	9.2	SW	0.0	0.0	0.0	11.6
15	15.9	24.4	6.2	1.9	NW	5.6	NNW	11.6	NW	0.0	0.0	0.0	9.8
16	19.6	<u>28.0</u>	14.6	1.3	SE	4.1	SSE	8.0	ESE	0.0	0.0	0.0	8.4
17	17.4	19.7	15.9	1.3	SSE	<u>7.1</u>	NW	<u>14.3</u>	NW	<u>39.0</u>	<u>16.5</u>	<u>6.0</u>	0.0
18	16.7	20.6	14.5	3.3	NW	6.2	NW	12.3	NNW	3.0	2.0	1.0	8.3
19	14.7	20.5	8.8	3.4	NW	6.5	NW	13.7	NNW	1.5	1.5	1.5	11.8
20	11.3	15.1	7.7	1.3	SSE	3.3	SSE	5.8	S	0.5	0.5	0.5	0.0
前半旬	13.5	20.6	6.3	2.3	NW					12.0			40.9
後半旬	15.9	20.8	12.3	2.1	NW					44.0			28.5
旬	14.7	20.7	9.3	2.2	NW					56.0			69.4
平年差/比	+1.5	+0.8	+2.2							120			123

観測所名	古江									10 以上積算気温			166
日付	気温()			風向・風速(m/s)					降水量(mm)			日照 (h)	
	平均	最高	最低	平均	最多	最大	風向	瞬間	風向	日計	1時間		10分
11	16.7	20.1	12.6	2.3	NNE	7.6	NNE	<u>18.3</u>	NNE	28.5	7.0	2.0	1.0
12	14.6	20.5	7.2	2.6	N	7.4	N	10.8	N	0.0	0.0	0.0	6.5
13	13.4	19.7	<u>5.7</u>	2.5	N	4.9	SSE	7.3	S	0.0	0.0	0.0	10.7
14	15.8	22.7	<u>8.3</u>	4.0	S	8.1	SSW	12.3	S	0.0	0.0	0.0	11.2
15	18.1	23.5	10.0	2.3	N	6.4	SSW	11.3	SSE	0.0	0.0	0.0	10.7
16	19.0	<u>24.8</u>	13.7	2.0	NNE	4.9	S	7.2	S	0.0	0.0	0.0	8.2
17	19.5	20.6	18.6	3.3	SSW	<u>9.1</u>	SSW	14.7	S	<u>39.5</u>	<u>20.0</u>	<u>8.0</u>	0.0
18	17.8	22.4	12.9	3.2	N	8.7	N	13.0	N	0.0	0.0	0.0	7.0
19	16.8	21.5	10.4	2.4	NNE	8.4	N	11.8	N	0.0	0.0	0.0	11.5
20	14.5	18.3	11.9	2.1	N	5.1	S	9.1	NNE	2.0	1.0	0.5	0.0
前半旬	15.7	21.3	8.8	2.7	N					28.5			40.1
後半旬	17.5	21.5	13.5	2.6	NNE					41.5			26.7
旬	16.6	21.4	11.1	2.7	NNE					70.0			66.8
平年差/比	+1.0	+1.2	+0.1							87			109

観測所名	鞍岡									10 以上積算気温			122
日付	気温()			風向・風速(m/s)					降水量(mm)			日照 (h)	
	平均	最高	最低	平均	最多	最大	風向	瞬間	風向	日計	1時間		10分
11	12.4	16.2	5.6	1.5	WSW	3.8	NE	11.1	NE	16.0	3.0	1.0	0.2
12	10.0	16.5	4.6	0.8	E	3.1	SSW	8.5	SW	0.0	0.0	0.0	7.4
13	9.4	17.3	<u>1.5</u>	1.1	W	3.7	ENE	10.2	NE	0.0	0.0	0.0	10.3
14	11.1	21.1	1.8	1.2	W	4.3	SSW	8.7	SSE	0.0	0.0	0.0	10.4
15	15.0	23.2	6.2	1.0	WSW	3.5	SSW	7.3	SW	2.0	2.0	2.0	8.8
16	18.9	<u>26.0</u>	13.9	1.0	NNE	3	ENE	8.0	NE	0.0	0.0	0.0	8.5
17	16.8	19.7	14.8	1.2	SW	3.8	SSW	10.4	SSE	<u>50.0</u>	<u>20.5</u>	<u>8.5</u>	0.0
18	15.2	18.6	12.5	1.6	SSW	3.3	SW	11.8	N	0.5	0.5	0.5	6.1
19	12.1	18.2	6.5	1.5	WSW	<u>4.9</u>	SSW	<u>11.9</u>	SSW	2.0	2.0	1.5	10.9
20	10.3	14.3	6.4	0.6	SW	3.2	SW	6.5	SW	2.5	1.0	0.5	0.0
前半旬	11.6	18.9	3.9	1.1	WSW					18.0			37.1
後半旬	14.7	19.4	10.8	1.2	NE					55.0			25.5
旬	13.1	19.1	7.4	1.2	WSW					73.0			62.6
平年差/比	+1.5	+1.3	+1.7							158			118

観測所名	延岡									10 以上積算気温			171
日付	気温()			風向・風速(m/s)					降水量(mm)			日照 (h)	
	平均	最高	最低	平均	最多	最大	風向	瞬間	風向	日計	1時間		10分
11	16.9	22.8	11.7	3.5	W	<u>11.8</u>	WNW	<u>18.5</u>	W	<u>25.5</u>	7.0	1.5	2.2
12	15.5	21.2	9.2	2.0	E	5.2	SE	9.1	ESE	0.0	0.0	0.0	9.1
13	15.2	21.7	<u>8.1</u>	2.7	W	6.9	E	10.1	ESE	0.0	0.0	0.0	11.8
14	15.9	23.7	8.5	3.4	W	9	S	17.3	SSW	0.0	0.0	0.0	12.0
15	18.3	24.0	11.2	2.2	W	4.7	SE	7.5	SE	0.0	0.0	0.0	10.9
16	19.4	<u>24.1</u>	15.0	2.2	W	4.8	WSW	7.7	E	0.0	0.0	0.0	8.4
17	19.6	21.9	18.2	1.9	S	6.6	S	10.4	SSW	21.0	<u>11.0</u>	<u>4.5</u>	0.0
18	18.9	23.8	15.0	3.5	W	11.3	WNW	17.1	WNW	0.0	0.0	0.0	8.4
19	17.4	24.0	12.3	4.0	W	8.4	WNW	15.8	W	0.0	0.0	0.0	12.3
20	13.9	17.6	11.4	1.5	W	3.1	W	4.6	S	4.5	1.5	0.5	0.0
前半旬	16.4	22.7	9.7	2.8	W					25.5			46.0
後半旬	17.8	22.3	14.4	2.6	W					25.5			29.1
旬	17.1	22.5	12.1	2.7	W					51.0			75.1
平年差/比	+1.8	+1.8	+1.9							73			123

地域気象観測旬報

2017年4月11日～20日 宮崎県 (87)
(2/5)

観測所名	日向										10 以上積算気温			171
日付	気温()			風向・風速(m/s)						降水量(mm)			日照 (h)	
	平均	最高	最低	平均	最多	最大	風向	瞬間	風向	日計	1時間	10分		
11	16.6	20.6	11.4	1.7	W	6.1	N	15.5	ENE	43.0	11.5	3.0	1.1	
12	15.6	21.8	9.5	1.5	SE	3.1	SE	6.8	E	0.0	0.0	0.0	10.9	
13	15.5	23.1	8.9	2.2	W	5.3	WNW	10.8	WNW	0.0	0.0	0.0	12.0	
14	16.6	23.2	10.1	2.3	WNW	4.6	SE	11.7	SE	0.0	0.0	0.0	12.0	
15	18.7	26.1	10.6	1.4	WSW	3	E	6.4	E	1.0	1.0	0.5	10.8	
16	19.6	25.9	15.3	1.2	WSW	4.3	ESE	8.3	ESE	0.0	0.5	0.0	7.9	
17	19.6	22.3	17.4	1.0	W	5.1	SW	11.3	SW	27.0	10.5	2.5	0.0	
18	18.2	22.5	13.2	1.4	WSW	3.5	SE	6.7	SE	0.0	0.0	0.0	6.2	
19	16.9	26.7	11.3	1.7	W	5.2	N	11.3	NNW	0.0	0.0	0.0	12.3	
20	13.7	17.2	11.4	0.7	W	2.4	W	4.4	SSW	6.5	2.0	1.0	0.0	
前半旬	16.6	23.0	10.1	1.8	W					44.0			46.8	
後半旬	17.6	22.9	13.7	1.2	WSW					33.5			26.4	
旬	17.1	22.9	11.9	1.5	W					77.5			73.2	
平年差/比	+1.5	+1.8	+1.4							99			116	

観測所名	神門										10 以上積算気温			157
日付	気温()			風向・風速(m/s)						降水量(mm)			日照 (h)	
	平均	最高	最低	平均	最多	最大	風向	瞬間	風向	日計	1時間	10分		
11	15.6	21.2	8.3	0.5	WNW	2.7	S	7.5	SW	29.0	5.5	1.5	0.4	
12	13.2	22.7	5.7	0.7	SSE	3.2	S	6.8	SE	0.0	0.0	0.0	4.8	
13	12.1	21.4	3.1	0.9	N	3.8	N	9.0	N	0.0	0.0	0.0	10.8	
14	13.3	24.1	2.5	0.8	S	3.2	SSE	7.8	SW	0.0	0.0	0.0	10.8	
15	17.4	27.2	6.8	0.6	S	2.5	S	6.9	S	0.0	0.0	0.0	8.8	
16	19.1	27.4	13.2	0.8	SE	3.5	SSE	6.6	SE	0.0	0.0	0.0	5.2	
17	18.2	22.5	16.1	0.5	SSW	2.9	S	9.1	WSW	49.5	20.0	6.5	0.0	
18	18.6	24.3	13.4	1.0	SSE	2.9	S	10.3	SW	0.0	0.0	0.0	7.2	
19	17.1	24.7	9.4	1.2	SE	3.1	S	9.0	S	0.0	0.0	0.0	11.3	
20	11.9	15.0	9.2	0.2	SSE	1.1	SSE	2.5	SSE	7.5	2.0	0.5	0.0	
前半旬	14.3	23.3	5.3	0.7	SSE					29.0			35.6	
後半旬	17.0	22.8	12.3	0.7	SE					57.0			23.7	
旬	15.7	23.1	8.8	0.7	SSE					86.0			59.3	
平年差/比	+2.1	+2.1	+1.9							125			105	

観測所名	西米良										10 以上積算気温			154
日付	気温()			風向・風速(m/s)						降水量(mm)			日照 (h)	
	平均	最高	最低	平均	最多	最大	風向	瞬間	風向	日計	1時間	10分		
11	15.1	19.2	9.7	1.2	SW	5.8	ENE	10.2	E	8.0	2.5	1.0	0.0	
12	13.5	21.2	7.4	1.3	NNE	4.1	NE	7.9	ENE	0.0	0.0	0.0	5.6	
13	12.1	21.6	4.4	1.3	N	4.4	ENE	11.1	NE	0.0	0.0	0.0	8.7	
14	13.2	23.1	4.1	1.1	SSE	5.4	SE	10.8	SE	0.0	0.0	0.0	8.8	
15	16.5	25.7	8.5	1.2	NE	4.8	NE	9.8	NNE	3.0	3.0	2.0	4.8	
16	19.4	26.8	15.1	1.0	NNE	4	SE	6.9	SE	1.0	0.5	0.5	5.2	
17	18.2	21.7	15.8	1.1	SSW	6.4	NNE	12.2	NNE	56.0	22.0	9.0	0.0	
18	18.5	22.6	16.1	2.9	ENE	7.3	NE	16.3	E	0.0	0.0	0.0	5.4	
19	16.1	22.6	10.2	2.6	NE	5.9	ENE	11.7	NNE	1.0	1.0	1.0	9.0	
20	11.6	15.1	9.9	0.3	N	1.8	NNE	2.7	NNE	20.0	4.5	1.5	0.0	
前半旬	14.1	22.2	6.8	1.2	NE					11.0			27.9	
後半旬	16.8	21.8	13.4	1.6	ENE					78.0			19.6	
旬	15.4	22.0	10.1	1.4	NE					89.0			47.5	
平年差/比	+1.3	+0.9	+1.6							145			105	

観測所名	高鍋										10 以上積算気温			175
日付	気温()			風向・風速(m/s)						降水量(mm)			日照 (h)	
	平均	最高	最低	平均	最多	最大	風向	瞬間	風向	日計	1時間	10分		
11	17.7	23.8	11.7	1.9	N	5	E	9.7	E	12.0	6.5	1.5	2.8	
12	15.6	20.2	10.6	2.0	NNW	5.5	WNW	8.6	WNW	0.0	0.0	0.0	11.1	
13	14.9	21.6	8.6	2.2	NNW	4.7	SE	7.8	SE	0.0	0.0	0.0	12.0	
14	16.1	22.7	6.6	2.4	SSE	7.5	SSE	12.6	S	0.0	0.0	0.0	12.0	
15	20.1	27.0	11.8	2.0	WNW	4	WNW	8.7	SW	0.5	0.5	0.5	8.5	
16	19.8	25.7	15.7	1.4	WSW	3.5	ESE	6.3	W	2.0	1.5	1.0	5.4	
17	19.5	22.4	15.6	1.4	WSW	3.9	SSE	8.7	SW	40.0	16.5	7.0	0.0	
18	20.2	25.6	15.0	2.8	WNW	5.9	WNW	10.2	NW	0.0	0.0	0.0	6.4	
19	18.0	23.7	11.7	2.7	WNW	8	WNW	14.2	WNW	0.0	0.0	0.0	12.1	
20	13.5	16.4	11.3	0.9	NW	2.2	NW	3.9	WNW	17.5	5.0	2.0	0.0	
前半旬	16.9	23.1	9.9	2.1	NNW					12.5			46.4	
後半旬	18.2	22.8	13.9	1.8	WNW					59.5			23.9	
旬	17.5	22.9	11.9	2.0	WNW					72.0			70.3	
平年差/比	//	//	//							//			//	

地域気象観測旬報

2017年4月11日～20日 宮崎県 (87)
(3/5)

観測所名	加久藤									10 以上積算気温			157
日付	気温()			風向・風速(m/s)						降水量(mm)			日照 (h)
	平均	最高	最低	平均	最多	最大	風向	瞬間	風向	日計	1時間	10分	
11	15.3	17.9	9.6	3.0	W	7.1	WSW	12.0	WSW	8.0	4.0	1.0	0.0
12	13.9	21.3	7.4	2.0	W	4.6	WSW	8.3	WNW	0.0	0.0	0.0	9.4
13	12.4	20.7	3.7	1.8	NW	5.8	NW	10.7	NW	0.0	0.0	0.0	12.0
14	13.4	22.8	3.3	1.6	SSW	5	SW	9.8	W	0.0	0.0	0.0	10.9
15	18.0	25.3	10.5	2.1	WNW	4.6	WSW	8.5	SW	0.0	0.0	0.0	7.0
16	19.8	25.7	16.5	1.7	WNW	4.6	NW	6.5	WNW	12.5	10.5	5.0	2.4
17	19.1	21.6	16.9	2.7	WSW	7.1	WSW	12.6	W	55.5	15.5	5.5	0.0
18	17.3	21.5	14.6	3.6	W	5.8	WNW	10.1	WNW	0.0	0.0	0.0	6.3
19	15.5	21.6	10.0	3.2	WSW	6	NNW	11.8	NNW	0.0	0.0	0.0	12.2
20	11.8	14.8	9.8	1.0	ESE	2.8	ENE	5.8	E	23.5	5.5	1.5	0.0
前半旬	14.6	21.6	6.9	2.1	NW					8.0			39.3
後半旬	16.7	21.0	13.6	2.4	WSW					91.5			20.9
旬	15.7	21.3	10.2	2.3	WSW					99.5			60.2
平年差/比	+1.7	+0.8	+2.3							160			101

観測所名	西都									10 以上積算気温			178
日付	気温()			風向・風速(m/s)						降水量(mm)			日照 (h)
	平均	最高	最低	平均	最多	最大	風向	瞬間	風向	日計	1時間	10分	
11	18.2	24.1	11.5	4.1	WSW	9.1	ENE	16.2	ENE	6.5	3.0	1.0	4.1
12	15.5	21.3	9.5	2.3	ESE	5.2	ESE	7.8	ESE	0.0	0.0	0.0	10.4
13	15.0	23.6	6.9	2.3	WNW	6.9	ESE	11.1	ESE	0.0	0.0	0.0	12.1
14	16.5	25.0	7.3	2.6	SW	5.4	SW	9.9	SSW	0.0	0.0	0.0	12.1
15	19.9	27.3	10.8	3.1	SW	6.3	SW	11.0	SW	0.0	0.0	0.0	10.6
16	20.4	26.5	16.5	2.0	WSW	5.5	ESE	7.3	ESE	8.0	6.0	2.5	4.9
17	19.7	22.6	16.9	2.1	SW	5.7	SW	9.3	SSW	33.0	13.0	6.5	0.0
18	20.3	25.4	17.1	4.1	SW	5.8	SW	10.0	W	0.0	0.0	0.0	5.5
19	18.8	25.5	12.8	3.6	WNW	8.7	NE	14.0	WNW	0.0	0.0	0.0	12.2
20	13.8	16.7	12.2	1.2	NW	2.8	NW	3.7	NW	18.0	7.0	3.0	0.0
前半旬	17.0	24.3	9.2	2.9	WNW					6.5			49.3
後半旬	18.6	23.3	15.1	2.6	SW					59.0			22.6
旬	17.8	23.8	12.2	2.7	SW					65.5			71.9
平年差/比	+2.0	+2.7	+1.6							86			119

観測所名	小林									10 以上積算気温			164
日付	気温()			風向・風速(m/s)						降水量(mm)			日照 (h)
	平均	最高	最低	平均	最多	最大	風向	瞬間	風向	日計	1時間	10分	
11	15.5	20.0	10.9	3.3	WNW	7	W	15.4	WSW	4.5	2.0	0.5	1.3
12	14.9	21.4	9.8	3.7	WNW	5.8	NNW	10.4	WNW	0.0	0.0	0.0	10.0
13	14.6	21.2	7.0	3.8	WNW	7.1	NNW	11.4	WNW	0.0	0.0	0.0	12.2
14	15.5	23.3	5.3	2.7	NW	6.6	S	10.8	S	0.0	0.0	0.0	12.0
15	18.9	26.5	11.0	2.2	NW	5.2	W	9.6	W	0.0	0.0	0.0	8.5
16	19.3	24.2	16.6	1.8	NNW	4.2	SE	7.3	SE	4.5	4.0	1.5	1.5
17	18.9	23.0	16.3	2.6	W	6.1	SSW	13.7	SW	37.0	13.0	3.0	0.0
18	17.7	22.2	14.7	3.7	NW	5.8	W	13.6	WNW	0.0	0.0	0.0	7.5
19	16.3	21.9	11.9	4.3	WNW	7.2	NNW	14.5	WNW	0.0	0.0	0.0	12.3
20	12.3	15.2	10.6	1.4	WNW	3.9	WNW	5.9	WNW	25.5	7.5	3.0	0.0
前半旬	15.9	22.5	8.8	3.1	WNW					4.5			44.0
後半旬	16.9	21.3	14.0	2.8	WNW					67.0			21.3
旬	16.4	21.9	11.4	3.0	WNW					71.5			65.3
平年差/比	+1.3	+0.8	+1.3							103			110

観測所名	宮崎									10 以上積算気温			184
日付	気温()			風向・風速(m/s)						降水量(mm)			日照 (h)
	平均	最高	最低	平均	最多	最大	風向	瞬間	風向	日計	1時間	10分	
11	18.2	23.9	13.8	5.3	W	11.1	W	17.6	W	5.0	3.0	1.0	3.6
12	16.3	22.6	10.9	3.7	WNW	6.3	ESE	9.9	E	0.0	0.0	0.0	11.5
13	16.1	24.0	8.8	3.6	WNW	7.3	SE	11.4	SE	0.0	0.0	0.0	12.1
14	17.2	25.5	8.8	3.6	WNW	7	S	11.9	SSW	0.0	0.0	0.0	12.0
15	20.5	27.7	11.8	4.2	WSW	7.5	WSW	12.1	W	0.0	0.0	0.0	9.0
16	21.1	25.7	17.3	2.2	W	4.6	WSW	7.1	WSW	4.5	4.5	1.5	1.9
17	20.8	24.6	18.4	2.7	WSW	8.4	SW	15.9	SW	17.5	8.5	2.0	0.0
18	20.4	25.7	17.6	5.9	W	9.4	W	14.6	W	0.0	0.0	0.0	5.8
19	19.0	25.8	14.1	5.7	W	13.1	W	20.0	W	0.0	0.0	0.0	12.3
20	14.3	16.9	12.8	2.0	WNW	4.3	WNW	5.6	WNW	17.5	6.0	2.5	0.0
前半旬	17.7	24.7	10.8	4.1	WNW					5.0			48.2
後半旬	19.1	23.7	16.0	3.7	W					39.5			20.0
旬	18.4	24.2	13.4	3.9	W					44.5			68.2
平年差/比	+2.4	+3.6	+1.9							63			114

地域気象観測旬報

2017年4月11日～20日 宮崎県 (87)
(4/5)

観測所名	田野									10 以上積算気温				175
	気温()			風向・風速(m/s)						降水量(mm)			日照 (h)	
	平均	最高	最低	平均	最多	最大	風向	瞬間	風向	日計	1時間	10分		
11	16.9	21.2	12.6	3.8	WSW	7	NNE	14.1	WNW	6.5	2.0	0.5	1.3	
12	15.6	23.0	10.9	3.3	WSW	5.7	NE	9.4	NE	0.0	0.0	0.0	11.6	
13	15.6	23.0	<u>8.2</u>	2.4	WSW	6.3	SW	9.5	SW	0.0	0.0	0.0	12.2	
14	17.0	24.2	9.3	3.0	SSW	6.6	SW	10.0	SW	0.0	0.0	0.0	11.6	
15	19.4	<u>27.1</u>	10.3	2.8	WSW	6.6	SW	12.0	SW	0.0	0.0	0.0	9.4	
16	20.0	24.6	16.5	1.7	WNW	3.7	W	7.6	W	7.0	5.0	1.5	1.4	
17	20.2	23.9	16.8	3.9	WSW	<u>10.4</u>	SW	<u>18.6</u>	SW	<u>27.5</u>	<u>12.5</u>	<u>3.5</u>	0.0	
18	19.1	23.6	16.5	4.6	WSW	8.3	WSW	14.8	WSW	0.0	0.0	0.0	6.2	
19	18.0	24.0	12.7	3.9	W	7.1	WSW	16.6	W	0.0	0.0	0.0	12.3	
20	13.5	16.1	12.2	1.1	W	3.3	NNE	4.6	NNE	19.0	4.0	1.5	0.0	
前半旬	16.9	23.7	10.3	3.1	WSW					6.5			46.1	
後半旬	18.2	22.4	14.9	3.0	WSW					53.5			19.9	
旬	17.5	23.1	12.6	3.1	WSW					60.0			66.0	
平年差/比	//	//	//							//			//	

観測所名	赤江									10 以上積算気温				186
	気温()			風向・風速(m/s)						降水量(mm)			日照 (h)	
	平均	最高	最低	平均	最多	最大	風向	瞬間	風向	日計	1時間	10分		
11	18.3	24.2	13.7	7.4	W	<u>13.8</u>	W	<u>18.5</u>	WSW	5.5	3.0	1.0		
12	16.6	22.0	11.8	4.7	W	8.3	W	10.8	W	0.0	0.0	0.0		
13	16.8	23.6	10.9	4.7	W	9.2	SSE	11.3	SSE	0.0	0.0	0.0		
14	17.2	24.6	<u>9.5</u>	5.0	WNW	11.5	SSE	14.9	SSE	0.0	0.0	0.0		
15	20.8	<u>28.6</u>	12.6	4.0	W	8.6	WSW	11.8	WSW	0.0	0.0	0.0		
16	20.8	24.7	17.5	2.3	WSW	5.6	SSW	8.7	SSW	4.5	4.0	1.0		
17	21.1	24.3	18.1	4.0	S	11.2	WSW	16.5	WSW	15.5	<u>8.0</u>	<u>2.5</u>		
18	20.4	25.7	17.6	7.4	WSW	11.2	W	15.4	W	0.0	0.0	0.0		
19	19.4	26.1)	14.4)	6.8)	W	10.3)	W)	14.4)	WNW)	0.0	0.0	0.0)		
20	14.6	17.2	13.0	2.2	WNW	3.8	N	5.7	NNW	<u>15.5</u>	4.0	1.5		
前半旬	17.9	24.6	11.7	5.2	W					5.5				
後半旬	19.3	23.6	16.1	4.5	W					35.5				
旬	18.6	24.1	13.9	4.9	W					41.0				
平年差/比	+1.8	+3.1	+1.1							71				

観測所名	都城									10 以上積算気温				170
	気温()			風向・風速(m/s)						降水量(mm)			日照 (h)	
	平均	最高	最低	平均	最多	最大	風向	瞬間	風向	日計	1時間	10分		
11	16.6	22.2	12.0	3.0	W	8	NE	15.7	NE	2.0	1.5	0.5	1.8	
12	15.4	23.3	8.9	1.7	WNW	3.9	WNW	7.9	WNW	0.0	0.0	0.0	10.7	
13	14.8	22.5	6.5	2.1	NNW	5.5	NNW	9.6	N	0.0	0.0	0.0	11.6	
14	15.2	23.9	<u>6.0</u>	2.4	S	5.8	S	10.7	S	0.0	0.0	0.0	11.7	
15	19.5	<u>27.0</u>	12.3	2.2	SW	5	SSW	9.7	SW	0.0	0.0	0.0	9.1	
16	19.3	22.5	17.3	1.8	SW	4.8	SSW	8.2	S	12.5	10.0	4.5	0.7	
17	19.6	21.9	16.9	3.4	SSW	7.8	SSW	<u>16.2</u>	SW	<u>34.0</u>	<u>15.0</u>	<u>6.0</u>	0.0	
18	18.8	23.1	15.8	3.1	WSW	5.1	SW	11.7	WSW	0.0	0.0	0.0	9.2	
19	17.7	23.6	12.8	2.8	WNW	5.4	NW	12.5	WNW	0.0	0.0	0.0	12.2	
20	13.0	15.3	12.0	1.7	NNE	3.7	N	6.5	N	20.5	4.5	1.5	0.0	
前半旬	16.3	23.8	9.1	2.3	SW					2.0			44.9	
後半旬	17.7	21.3	15.0	2.6	WSW					67.0			22.1	
旬	17.0	22.5	12.1	2.4	SW					69.0			67.0	
平年差/比	+1.8	+1.4	+2.2							98			121	

観測所名	油津									10 以上積算気温				186
	気温()			風向・風速(m/s)						降水量(mm)			日照 (h)	
	平均	最高	最低	平均	最多	最大	風向	瞬間	風向	日計	1時間	10分		
11	18.7	23.5	15.4	4.7	W	<u>9.8</u>	W	15.5	WSW	1.0	0.5	0.5	2.9	
12	17.0	22.3	11.2	3.9	WNW	5.9	WNW	8.6	NW	0.0	0.0	0.0	10.5	
13	17.0	22.4)	11.0)	4.1	WNW	5.9	SSE	9.3	SSE	0.0	0.0	0.0	10.6	
14	17.0	23.9	<u>9.8</u>	4.1	WNW	6.5	W	9.9	S	0.0	0.0	0.0	10.6	
15	20.1	<u>26.3</u>	13.8	3.7	W	6.7	WSW	10.6	SW	0.0	0.0	0.0	8.7	
16	19.9	22.3	17.7	2.4	W	4.6	W	8.2	W	13.5	5.5	4.5	0.3	
17	20.6	23.4	17.8	3.8	SW	8.7	SW	<u>17.0</u>	SSW	<u>29.0</u>	<u>13.5</u>	<u>5.0</u>	0.1	
18	20.0	23.9	17.3	5.0	W	8.8	W	12.4	W	0.0	0.0	0.0	4.2	
19	19.8	25.7	15.6	4.7	W	8.7	W	13.9	W	0.0	0.0	0.0	10.8	
20	15.4	18.7	13.0	2.4	WNW	4.6	WNW	6.0	NE	13.0	5.5	2.5	0.0	
前半旬	18.0	23.7	12.2	4.1	WNW					1.0			43.3	
後半旬	19.1	22.8	16.3	3.7	W					55.5			15.4	
旬	18.6	23.2	14.3	3.9	W					56.5			58.7	
平年差/比	+2.0	+2.4	+1.9							67			107	

地域気象観測旬報

2017年4月11日～20日 宮崎県 (87)

(5/5)

観測所名	串間									10 以上積算気温			177
日付	気温()			風向・風速(m/s)						降水量(mm)			日照 (h)
	平均	最高	最低	平均	最多	最大	風向	瞬間	風向	日計	1時間	10分	
11	18.0	22.8	14.3	3.2	W	7.3	W	14.1	W	1.0	1.0	1.0	1.2
12	16.2)	22.3)	10.2)	2.4)	WSW)	6.3)	WSW)	10.3)	W)	0.0	0.0)	0.0)	11.9
13	16.1	24.0	7.4	1.9	W	6.4	WSW	10.2	WSW	0.0	0.0	0.0	12.1
14	15.6	22.3	6.4	2.3	S	4.9	S	9.0	S	0.0	0.0	0.0	11.4
15	19.3	25.3	13.0	2.2	SSW	4.5	SSW	9.2	SSW	0.0	0.0	0.0	10.4
16	19.1	21.2	17.3	1.0	SW	3.3	W	6.1	W	38.0	18.0	7.5	0.0
17	19.8	22.7	17.1	3.1	SSW	9	WSW	14.5	WSW	28.0	13.0	6.0	0.0
18	19.2	22.2	17.0	4.2	WSW	8.6	WSW	13.1	WSW	0.0	0.0	0.0	5.0
19	18.5	24.1	12.9	3.9	W	8.3	WSW	14.6	W	0.0	0.0	0.0	12.2
20	14.9	18.9	12.5	2.0	NE	4.1	NE	7.4	ENE	11.0	5.5	1.5	0.0
前半旬	17.0	23.3	10.3	2.4	NE)					1.0			47.0
後半旬	18.3	21.8	15.4	2.8	NE					77.0			17.2
旬	17.7	22.6	12.8	2.6	NE)					78.0			64.2
平年差/比	+1.9	+1.8	+2.0							102			113

地域雨量観測旬報

2017年4月11日～20日 宮崎県 (87)
(1/1)

観測所名	日之影				諸塚				北方				椎葉				都農				えびの			
	降水量(mm)				降水量(mm)				降水量(mm)				降水量(mm)				降水量(mm)				降水量(mm)			
日付	日計	平年比	最大1時間	最大10分間	日計	平年比	最大1時間	最大10分間	日計	平年比	最大1時間	最大10分間	日計	平年比	最大1時間	最大10分間	日計	平年比	最大1時間	最大10分間	日計	平年比	最大1時間	最大10分間
11	12.5		2.5	0.5	25.0		4.5	1.5	40.0		15.5	2.5	20.0		4.5	1.5	31.0		11.0	2.5	12.0		3.5	1.5
12	0.0		0.0	0.0	0.0		0.0	0.0	0.0		0.0	0.0	0.0		0.0	0.0	0.0		0.0	0.0	0.0		0.0	0.0
13	0.0		0.0	0.0	0.0		0.0	0.0	0.0		0.0	0.0	0.0		0.0	0.0	0.0		0.0	0.0	0.0		0.0	0.0
14	0.0		0.0	0.0	0.0		0.0	0.0	0.0		0.0	0.0	0.0		0.0	0.0	0.0		0.0	0.0	0.0		0.0	0.0
15	0.0		0.0	0.0	1.5		1.5	1.0	0.0		0.0	0.0	2.5		2.5	1.0	0.0		0.0	0.0	0.0		0.0	0.0
半旬計/最大	12.5	//	2.5	0.5	26.5	88	4.5	1.5	40.0	149	15.5	2.5	22.5	//	4.5	1.5	31.0	//	11.0	2.5	12.0	23	3.5	1.5
16	0.0		0.0	0.0	0.5		0.5	0.5	0.0		0.0	0.0	0.0		0.0	0.0	0.0		0.0	0.0	11.5		9.0	3.0
17	37.0		14.5	5.0	35.0		13.0	3.0	27.5		14.0	4.5	98.5		23.5	6.5	49.0		15.5	4.5	111.0		34.5	14.5
18	1.0		1.0	0.5	0.0		0.0	0.0	0.0		0.0	0.0	0.0		0.0	0.0	0.0		0.0	0.0	0.0		0.0	0.0
19	0.0		0.0	0.0	0.0		0.0	0.0	0.0		0.0	0.0	0.0		0.0	0.0	0.0		0.0	0.0	0.0		0.0	0.0
20	1.5		0.5	0.5	5.0		1.5	0.5	5.5		1.5	0.5	6.5		1.5	0.5	11.0		3.0	1.0	30.0		7.0	2.5
半旬計/最大	39.5	//	14.5	5.0	40.5	134	13.0	3.0	33.0	110	14.0	4.5	105.0	//	23.5	6.5	60.0	//	15.5	4.5	152.5	290	34.5	14.5
旬計	52.0	//			67.0	115			73.0	132			127.5	//			91.0	//			164.5	169		
旬最大	37.0		14.5	5.0	35.0		13.0	3.0	40.0		15.5	4.5	98.5		23.5	6.5	49.0		15.5	4.5	111.0		34.5	14.5
起日	17		17	17	17		17	17	11		11	17	17		17	17	17		17	17	17		17	17

観測所名	野尻				国富				深瀬															
	降水量(mm)				降水量(mm)				降水量(mm)				降水量(mm)				降水量(mm)				降水量(mm)			
日付	日計	平年比	最大1時間	最大10分間	日計	平年比	最大1時間	最大10分間	日計	平年比	最大1時間	最大10分間	日計	平年比	最大1時間	最大10分間	日計	平年比	最大1時間	最大10分間	日計	平年比	最大1時間	最大10分間
11	5.0		3.5	1.0	4.5		1.5	0.5	1.0		1.0	0.5												
12	0.0		0.0	0.0	0.0		0.0	0.0	0.0		0.0	0.0												
13	0.0		0.0	0.0	0.0		0.0	0.0	0.0		0.0	0.0												
14	0.0		0.0	0.0	0.0		0.0	0.0	0.0		0.0	0.0												
15	0.0		0.0	0.0	0.0		0.0	0.0	0.0		0.0	0.0												
半旬計/最大	5.0	16	3.5	1.0	4.5	13	1.5	0.5	1.0	2	1.0	0.5												
16	4.5		4.5	1.5	2.5		2.0	1.0	19.0		11.5	6.5												
17	47.0		14.5	3.5	39.0		10.0	5.0	62.5		27.5	8.5												
18	0.0		0.0	0.0	0.0		0.0	0.0	0.0		0.0	0.0												
19	0.0		0.0	0.0	0.0		0.0	0.0	0.5		0.5	0.5												
20	22.5		7.0	3.0	18.5		5.5	2.5	17.5		7.0	2.5												
半旬計/最大	74.0	220	14.5	3.5	60.0	168	10.0	5.0	99.5	177	27.5	8.5												
旬計	79.0	123			64.5	95			100.5	90														
旬最大	47.0		14.5	3.5	39.0		10.0	5.0	62.5		27.5	8.5												
起日	17		17	17	17		17	17	17		17	17												