

宮 崎 県 農 業 気 象 速 報

平成 29 年 3 月 中旬

宮 崎 地 方 気 象 台

平成 29 年 3 月 21 日

気 象 概 況

この期間は、高気圧に覆われて晴れの日と低気圧や前線、気圧の谷や湿った空気の影響で曇りや雨の日があり、天気は短い周期で変わった。20日は、低気圧や前線が九州南部付近を通過したため雨となり、日降水量が50mmを超えた観測所があった。また、気温は、寒気が流れ込んだ影響で平年より低く経過した観測所が多かった。

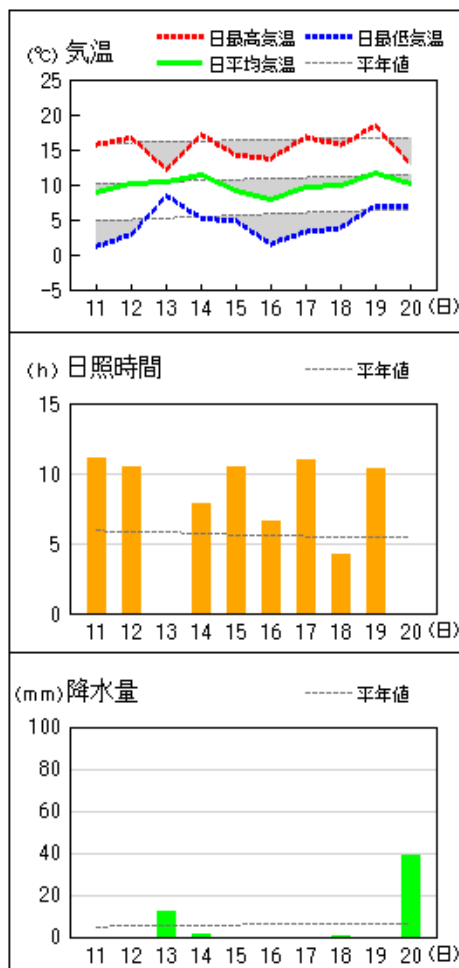
県内各地の旬平均気温は、平年差 -1.4°C ～ -0.6°C で平年より低く、加久藤、小林、都城では平年並だった。旬降水量は、 36.5mm ～ 84.0mm （平年比49%～209%）で平年並で、えびのでは平年より少なく、北方、小林、宮崎、都城では平年より多かった。旬日照時間は、平年比107%～131%で平年より多く、宮崎、油津、串間では平年並だった。

宮崎市の旬平均気温は平年より低く、旬降水量は平年より多く、旬日照時間は平年並だった。

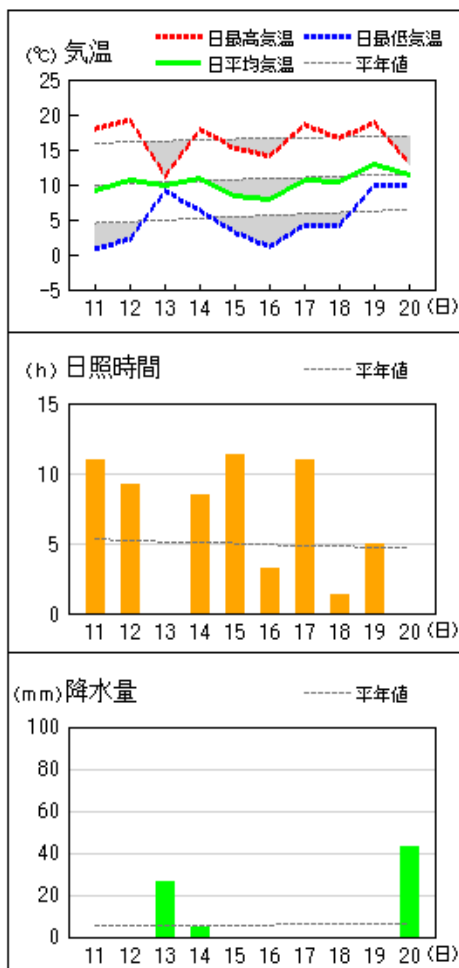
日々の天気概況	宮崎市の昼間の天気
11日 高気圧に覆われた。	晴
12日 はじめ高気圧に覆われたが、次第に気圧の谷の影響を受けた。	薄曇時々晴
13日 低気圧や前線の影響を受けた。	雨一時曇
14日 はじめ気圧の谷や湿った空気の影響を受けたが、次第に高気圧に覆われた。	晴一時雨
15日 高気圧に覆われた。	晴
16日 はじめ高気圧に覆われたが、次第に気圧の谷の影響を受けた。	曇一時晴
17日 高気圧に覆われた。	快晴
18日 はじめ高気圧に覆われたが、次第に気圧の谷の影響を受けた。	曇時々晴
19日 はじめ気圧の谷の影響を受けたが、次第に高気圧に覆われた。	曇後時々晴
20日 低気圧や前線の影響を受けた。	雨一時曇

地上気象 気象経過図：2017年03月11日-2017年03月20日

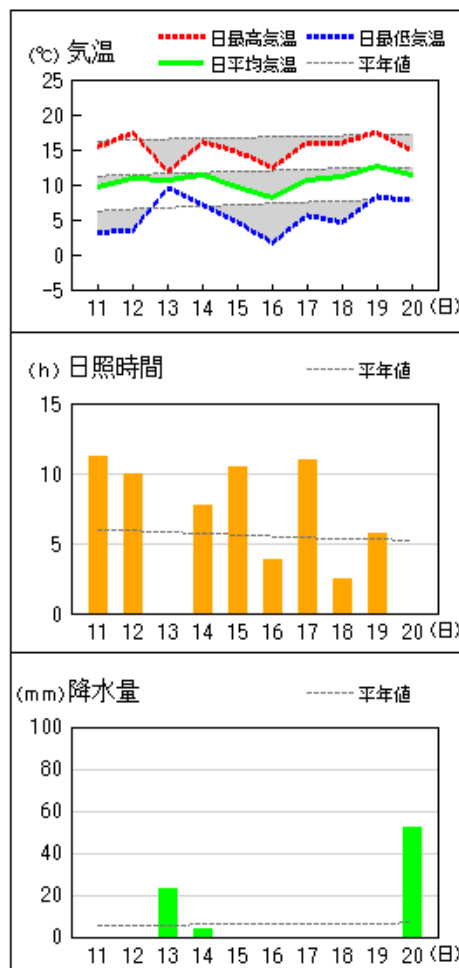
延岡



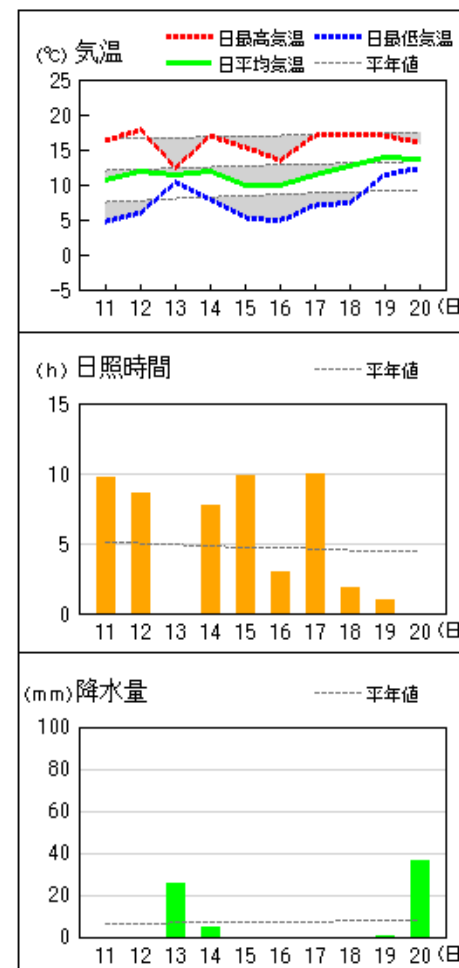
都城



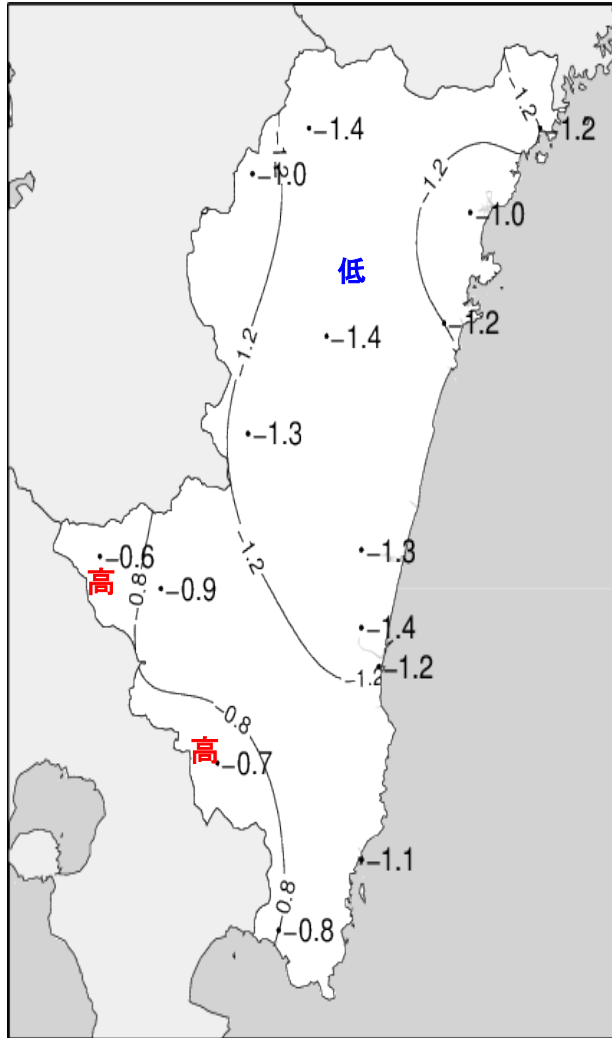
宮崎



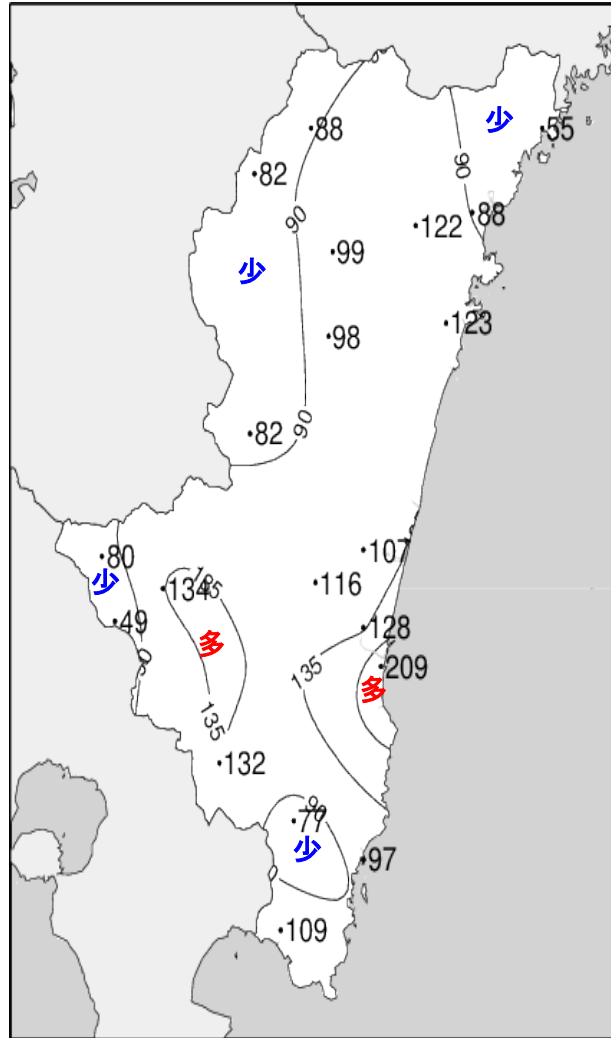
油津



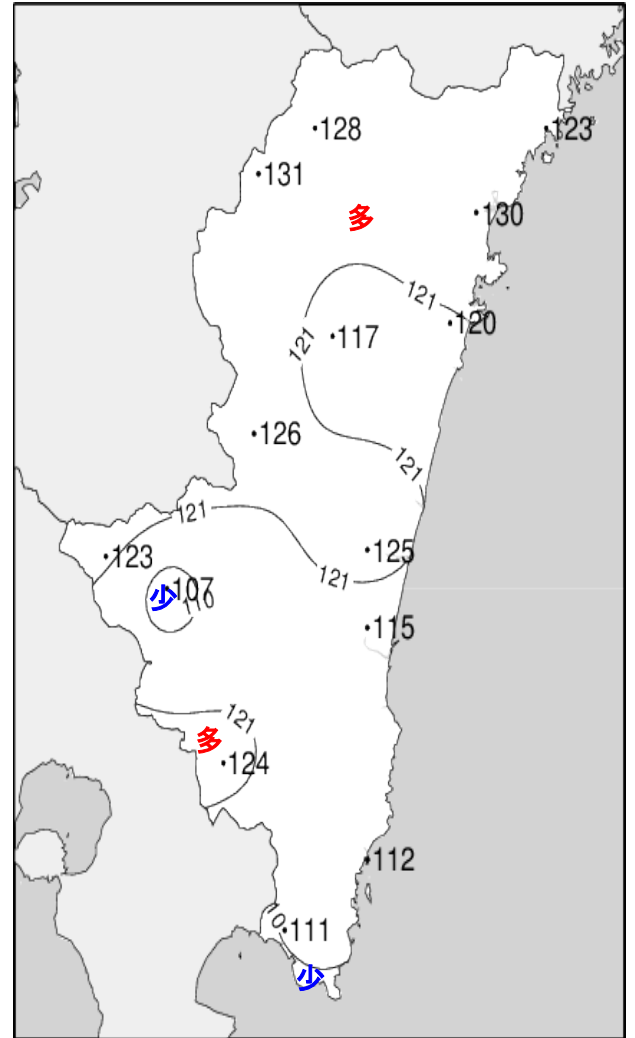
平成29年(2017年)3月中旬 気象分布図(平年差、平年比)



2017年3月中旬気温平年差(°C)



2017年3月中旬降水量平年比(%)



2017年3月中旬日照時間平年比(%)

地域気象観測旬報

2017年3月11日～20日 宮崎県 (87)
(1/5)

観測所名	高千穂									10℃以上積算気温			日照 (h)
	気温(℃)			風向・風速(m/s)					降水量(mm)				
	平均	最高	最低	平均	最多	最大	風向	瞬間	風向	日計	1時間	10分	
11	6.7	16.5	-2.3	1.6	NNW	5.1	SSE	9.7	NW	0.0	0.0	0.0	10.7
12	7.4	18.1	-1.7	1.2	SE	4.8	SSE	9.0	ESE	0.0	0.0	0.0	8.9
13	7.2	9.2	5.7	0.5	NNW	2.9	N	4.1	N	15.0	2.5	0.5	0.0
14	8.0	12.2	3.5	2.4	NW	5	NW	11.5	NNW	0.5	1.5	0.5	6.5
15	5.6	9.7	0.2	2.9	NW	5.7	NW	11.6	NW	0.0	0.0	0.0	6.3
16	4.9	13.8	-2.3	1.6	NNW	5.8	NW	10.7	NW	0.0	0.0	0.0	8.1
17	6.6	15.8	-1.4	1.6	NW	4.5	NW	9.4	N	0.0	0.0	0.0	10.3
18	6.5	15.6	-1.8	1.0	NW	3.1	WSW	5.5	NW	0.5	0.5	0.5	4.8
19	9.2	18.4	3.3	1.2	NNW	4.5	SSE	8.5	ESE	0.0	0.0	0.0	8.1
20	7.4	10.3	3.0	1.5	SE	4.7	SSE	9.7	SSE	24.0	5.0	1.0	0.0
前半旬	7.0	13.1	1.1	1.7	NNW					15.5			32.4
後半旬	6.9	14.8	0.2	1.4	NW					24.5			31.3
旬	7.0	14.0	0.6	1.6	NNW					40.0			63.7
平年差/比	-1.4	-0.9	-2.0							88			128

観測所名	古江									10℃以上積算気温			日照 (h)
	気温(℃)			風向・風速(m/s)					降水量(mm)				
	平均	最高	最低	平均	最多	最大	風向	瞬間	風向	日計	1時間	10分	
11	9.3	17.8	0.5	3.7	NNE	9.3	N	13.8	NNW	0.0	0.0	0.0	10.2
12	10.3	15.8	3.7	3.0	NNE	5.4	NNE	7.2	NNE	0.0	0.0	0.0	9.6
13	10.2	12.3	8.4	2.6	NNE	6.7	N	11.2	N	10.0	1.5	0.5	0.0
14	10.4	15.4	3.4	4.2	N	9	NE	17.0	NE	0.5	1.0	0.5	8.6
15	8.7	13.8	4.6	4.2	NNE	10.2	NNE	19.1	NE	0.0	0.0	0.0	7.7
16	9.3	15.8	3.6	3.3	N	7.3	N	13.9	N	0.0	0.0	0.0	7.2
17	10.3	17.2	3.6	4.6	NNE	7.3	NNE	14.4	NE	0.0	0.0	0.0	9.7
18	10.3	15.5	4.6	2.7	NNE	5.2	N	7.5	N	1.0	1.0	0.5	5.5
19	12.2	18.9	7.8	3.5	N	5.8	N	9.5	E	0.0	0.0	0.0	10.0
20	11.2	15.0	6.8	2.6	N	4.9	N	10.6	NE	25.0	5.0	1.5	0.0
前半旬	9.8	15.0	4.1	3.5	NNE					10.5			36.1
後半旬	10.7	16.5	5.3	3.3	NNE					26.0			32.4
旬	10.2	15.8	4.7	3.4	NNE					36.5			68.5
平年差/比	-1.2	-0.3	-2.0							55			123

観測所名	鞍岡									10℃以上積算気温			日照 (h)
	気温(℃)			風向・風速(m/s)					降水量(mm)				
	平均	最高	最低	平均	最多	最大	風向	瞬間	風向	日計	1時間	10分	
11	4.7	13.6	-2.5	1.1	WSW	3.4	NE	6.4	NNE	0.0	0.0	0.0	8.8
12	6.5	15.0	-0.9	0.9	W	2.8	ENE	7.1	NE	0.0	0.0	0.0	7.6
13	6.3	7.6	4.9	0.5	ENE	1.5	NE	3.4	SW	15.5	2.5	0.5	0.0
14	6.2	10.8	1.2	1.1	NE	3.2	SSW	7.4	ESE	1.0	1.5	0.5	7.2
15	3.2	8.4	-1.5	1.2	ENE	3.4	ENE	9.9	ENE	0.0	0.0	0.0	2.9
16	3.9	11.9	-2.9	1.0	W	2.6	ENE	6.8	NNE	0.0	0.0	0.0	7.6
17	4.6	12.7	-2.0	1.0	W	3	ENE	6.7	E	0.0	0.0	0.0	8.3
18	5.9	13.3	-0.8	1.0	W	2.2	NE	4.6	NE	2.0	1.5	0.5	3.1
19	8.1	16.4	2.0	1.1	W	3.1	NE	7.4	ENE	0.0	0.0	0.0	9.0
20	8.3	10.2	4.0	2.1	SSW	4.5	SW	13.1	SW	23.5	5.0	1.0	0.0
前半旬	5.4	11.1	0.2	1.0	ENE					16.5			26.5
後半旬	6.2	12.9	0.1	1.2	W					25.5			28.0
旬	5.8	12.0	0.2	1.1	WSW					42.0			54.5
平年差/比	-1.0	-0.9	-1.1							82			131

観測所名	延岡									10℃以上積算気温			日照 (h)
	気温(℃)			風向・風速(m/s)					降水量(mm)				
	平均	最高	最低	平均	最多	最大	風向	瞬間	風向	日計	1時間	10分	
11	9.0	15.7	1.1	2.2	W	5.8	E	9.2	E	0.0	0.0	0.0	11.1
12	10.2	16.7	2.9	2.6	W	5.4	E	8.7	E	0.0	0.0	0.0	10.4
13	10.3	12.1	8.4	1.8	W	3.4	W	5.5	NE	12.5	2.0	0.5	0.0
14	11.3	17.2	5.2	3.3	N	7	N	12.3	N	1.0	1.5	0.5	7.8
15	9.2	14.2	4.8	5.2	N	10.4	N	15.7	N	0.0	0.0	0.0	10.4
16	8.0	13.7	1.5	2.3	W	4.4	ESE	8.2	SE	0.0	0.0	0.0	6.6
17	9.6	16.8	3.2	2.9	W	6.7	ESE	12.1	ESE	0.0	0.0	0.0	11.0
18	9.9	15.7	3.8	2.5	W	4.3	W	6.7	WSW	0.5	0.5	0.5	4.2
19	11.6	18.3	7.0	2.5	W	5.5	E	8.6	E	0.0	0.0	0.0	10.3
20	10.1	12.9	6.8	2.1	W	4.6	E	8.0	E	39.0	5.5	1.5	0.0
前半旬	10.0	15.2	4.5	3.0	W					13.5			39.7
後半旬	9.8	15.5	4.5	2.5	W					39.5			32.1
旬	9.9	15.3	4.5	2.7	W					53.0			71.8
平年差/比	-1.0	-1.2	-1.3							88			130

地域気象観測旬報

2017年3月11日～20日 宮崎県 (87)
(2/5)

観測所名	日向										10℃以上積算気温			65
	気温(℃)			風向・風速(m/s)						降水量(mm)			日照(h)	
	平均	最高	最低	平均	最多	最大	風向	瞬間	風向	日計	1時間	10分		
11	8.3	17.0	0.4	1.1	WSW	2.9	ESE	6.3	E	0.0	0.0	0.0	10.7	
12	10.8	17.2	4.0	1.5	WNW	3.3	E	7.0	E	0.0	0.0	0.0	9.7	
13	10.2	11.5	8.4	0.9	WNW	2.3	W	4.5	W	13.5	2.0	0.5	0.0	
14	11.1	17.9	5.3	1.6	W	4.6	NW	9.8	N	2.5	1.5	0.5	8.9	
15	8.8	15.9	2.8	1.8	WNW	4.7	WNW	10.6	WNW	0.0	0.0	0.0	9.8	
16	7.5	15.1	0.2	1.1	W	3	SE	6.3	SSE	0.0	0.0	0.0	6.3	
17	9.7	16.8	4.2	1.6	WSW	3.6	NE	8.2	ENE	0.0	0.0	0.0	10.5	
18	10.3	17.6	4.5	1.3	WNW	2.9	ESE	5.7	WSW	0.5	0.5	0.5	3.8	
19	12.5	19.6	8.4	1.5	W	3.3	ESE	7.8	NE	0.0	0.0	0.0	9.3	
20	10.5	12.9	7.8	1.3	W	2.7	W	7.1	ESE	55.5	10.5	3.0	0.0	
前半旬	9.8	15.9	4.2	1.4	WNW					16.0			39.1	
後半旬	10.1	16.4	5.0	1.4	W					56.0			29.9	
旬	10.0	16.2	4.6	1.4	W					72.0			69.0	
平年差/比	-1.2	-0.5	-1.4							123			120	

観測所名	神門										10℃以上積算気温			11
	気温(℃)			風向・風速(m/s)						降水量(mm)			日照(h)	
	平均	最高	最低	平均	最多	最大	風向	瞬間	風向	日計	1時間	10分		
11	6.4	17.2	-2.7	0.7	SSE	3.2	SSE	6.6	SSE	0.0	0.0	0.0	10.1	
12	7.9	18.1	-1.5	0.6	SSE	3.3	S	7.1	SSE	0.0	0.0	0.0	8.4	
13	8.2	9.6	6.7	0.2	S	1	S	1.9	S	14.0	2.0	0.5	0.0	
14	9.2	16.3	2.0	0.7	N	3.4	N	6.9	N	3.5	1.5	0.5	8.5	
15	6.7	12.4	0.3	1.0	N	3.1	N	9.4	NNW	0.0	0.0	0.0	7.0	
16	5.7	14.0	-2.6	0.7	SSE	2.9	SSE	6.0	SSE	0.0	0.0	0.0	6.6	
17	7.0	17.0	-0.2	0.7	SSE	3.8	SSE	8.3	SSE	0.0	0.0	0.0	9.2	
18	7.4	15.5	-0.9	0.4	ESE	2.7	SSE	6.3	SSE	1.5	0.5	0.5	2.9	
19	10.7	18.7	5.3	0.7	SSE	3.2	SSE	6.9	S	0.0	0.0	0.0	8.7	
20	7.6	9.6	4.6	0.1	SSW	0.7	SE	2.1	NE	46.0	5.5	1.5	0.0	
前半旬	7.7	14.7	1.0	0.6	SSE					17.5			34.0	
後半旬	7.7	15.0	1.2	0.5	SSE					47.5			27.4	
旬	7.7	14.8	1.1	0.6	SSE					65.0			61.4	
平年差/比	-1.4	-1.6	-1.5							98			117	

観測所名	西米良										10℃以上積算気温			11
	気温(℃)			風向・風速(m/s)						降水量(mm)			日照(h)	
	平均	最高	最低	平均	最多	最大	風向	瞬間	風向	日計	1時間	10分		
11	7.1	17.5	-1.2	1.2	SW	5	SW	9.2	SW	0.0	0.0	0.0	7.9	
12	8.6	17.7	0.4	0.9	SSW	4.6	SW	7.9	SW	0.0	0.0	0.0	6.6	
13	8.8	10.0	7.5	0.3	NNE	1.8	NE	2.9	NE	16.5	2.5	1.0	0.0	
14	9.8	15.7	3.5	1.4	WNW	6.3	E	12.7	E	2.5	1.0	0.5	7.7	
15	6.6	13.1	1.9	1.3	NNE	4.6	N	9.9	NE	0.0	0.0	0.0	6.7	
16	6.5	13.8	-1.1	1.2	NNW	5.4	NNE	9.2	N	0.0	0.0	0.0	5.3	
17	7.9	17.3	1.0	1.0	N	4.6	SW	8.0	SW	0.0	0.0	0.0	8.0	
18	8.0	15.0	0.9	0.6	NE	3.5	NE	6.0	NNE	0.5	0.5	0.5	1.5	
19	11.3	18.8	6.6	1.3	SSW	4.7	SW	8.3	SW	0.5	0.5	0.5	6.6	
20	8.9	11.6	6.2	0.7	SSW	3.8	WSW	7.7	WSW	33.0	6.0	1.5	0.0	
前半旬	8.2	14.8	2.4	1.0	NNE					19.0			28.9	
後半旬	8.5	15.3	2.7	1.0	SSW					34.0			21.4	
旬	8.4	15.1	2.6	1.0	N					53.0			50.3	
平年差/比	-1.3	-1.2	-1.7							82			126	

観測所名	高鍋										10℃以上積算気温			64
	気温(℃)			風向・風速(m/s)						降水量(mm)			日照(h)	
	平均	最高	最低	平均	最多	最大	風向	瞬間	風向	日計	1時間	10分		
11	8.1	14.8	0.0	1.6	NNW	3.7	SE	7.2	SSE	0.0	0.0	0.0	11.1	
12	10.2	16.3	2.8	1.7	NNW	4.1	ESE	7.3	ESE	0.0	0.0	0.0	9.8	
13	10.2	12.2	8.8	1.1	N	2.1	N	5.4	N	18.0	3.0	1.0	0.0	
14	10.2	15.6	3.4	1.6	N	4.1	ESE	7.6	N	3.0	1.0	0.5	8.3	
15	8.6	15.7	2.4	1.7	NW	4.9	NW	9.9	WNW	0.0	0.0	0.0	10.2	
16	7.3	12.6	-0.5	1.3	NNW	3.6	SE	6.1	SSE	0.0	0.0	0.0	6.2	
17	9.4	15.5	3.1	1.6	NNW	4.1	ESE	8.0	ESE	0.0	0.0	0.0	11.2	
18	10.3	15.8	3.0	1.2	NNW	3	SE	4.8	SE	0.0	0.0	0.0	3.1	
19	12.1	17.2	7.0	1.5	NNW	4.6	ESE	9.4	ESE	0.0	0.0	0.0	7.1	
20	11.2	14.7	7.4	1.3	NNW	3.1	ESE	5.0	SE	52.5	7.5	2.0	0.0	
前半旬	9.5	14.9	3.5	1.5	NNW					21.0			39.4	
後半旬	10.1	15.2	4.0	1.4	NNW					52.5			27.6	
旬	9.8	15.0	3.7	1.5	NNW					73.5			67.0	
平年差/比	//	//	//							//			//	

地域気象観測旬報

2017年3月11日～20日 宮崎県 (87)
(3/5)

観測所名	加久藤									10℃以上積算気温			日照 (h)
	気温(℃)			風向・風速(m/s)					降水量(mm)				
	平均	最高	最低	平均	最多	最大	風向	瞬間	風向	日計	1時間	10分	
11	7.9	18.2	-1.2	1.3	SSW	4.2	WSW	7.2	SW	0.0	0.0	0.0	11.2
12	9.5	18.9	0.0	1.1	ESE	3.4	SSW	7.2	S	0.0	0.0	0.0	8.2
13	9.6	11.8	8.1	1.0	ENE	2.5	ENE	4.7	ENE	20.0	2.5	0.5	0.0
14	10.3	14.2	6.3	2.4	W	6.2	NW	10.5	WNW	2.0	1.5	0.5	9.0
15	7.3	12.2	1.9	2.6	NNW	6.6	NW	12.7	NW	0.0	0.0	0.0	9.6
16	6.6	14.1	-1.2	1.3	WSW	3.9	W	7.3	W	0.0	0.0	0.0	5.2
17	8.3	16.8	0.1	1.6	S	5.2	NW	9.2	S	0.0	0.0	0.0	11.0
18	8.6	14.3	0.8	1.0	E	3.8	N	7.0	N	0.0	0.0	0.0	1.8
19	12.7	19.4	8.5	2.0	E	3.9	E	8.2	E	0.0	0.0	0.0	7.9
20	11.1	13.2	8.5	3.0	E	5	E	10.2	E	28.0	6.0	1.5	0.0
前半旬	8.9	15.1	3.0	1.7	ENE					22.0			38.0
後半旬	9.5	15.6	3.3	1.8	E					28.0			25.9
旬	9.2	15.3	3.2	1.7	E					50.0			63.9
平年差/比	-0.6	-0.6	-0.8							80			123

観測所名	西都									10℃以上積算気温			日照 (h)
	気温(℃)			風向・風速(m/s)					降水量(mm)				
	平均	最高	最低	平均	最多	最大	風向	瞬間	風向	日計	1時間	10分	
11	8.6	14.8	1.6	2.0	WNW	4.9	ESE	8.6	E	0.0	0.0	0.0	11.2
12	10.2	16.9	2.6	2.1	W	5.9	ESE	9.2	ESE	0.0	0.0	0.0	9.9
13	10.4	11.9	9.4	1.6	NNE	4.7	NNE	8.1	NNE	19.5	3.0	1.0	0.0
14	10.9	15.9	5.2	2.0	ESE	5.8	NNE	9.7	N	3.5	1.5	0.5	8.3
15	9.3	15.6	3.7	2.5	N	6.8	S	10.5	S	0.0	0.0	0.0	11.0
16	7.9	13.0	0.8	1.7	WNW	4.3	ESE	7.5	ESE	0.0	0.0	0.0	6.3
17	9.9	15.6	4.2	2.1	W	5.1	E	8.1	ESE	0.0	0.0	0.0	11.0
18	10.8	16.7	3.5	1.6	WNW	3.8	ESE	5.5	E	0.0	0.0	0.0	2.8
19	12.6	17.5	7.6	2.4	E	6	ENE	9.1	E	0.0	0.0	0.0	7.3
20	11.3	15.0	7.2	1.5	WNW	2.9	NW	5.4	ENE	48.0	7.0	1.5	0.0
前半旬	9.9	15.0	4.5	2.0	WNW					23.0			40.4
後半旬	10.5	15.6	4.7	1.9	WNW					48.0			27.4
旬	10.2	15.3	4.6	2.0	WNW					71.0			67.8
平年差/比	-1.3	-1.6	-1.7							107			125

観測所名	小林									10℃以上積算気温			日照 (h)
	気温(℃)			風向・風速(m/s)					降水量(mm)				
	平均	最高	最低	平均	最多	最大	風向	瞬間	風向	日計	1時間	10分	
11	8.9	18.6	1.6	2.4	SE	5.7	SE	9.2	ESE	0.0	0.0	0.0	11.2
12	10.3	18.4	1.2	1.6	SSE	4.7	SE	7.1	SE	0.0	0.0	0.0	8.6
13	9.5	11.1	8.3	1.1	SE	2.9	S	4.2	SSE	19.5	2.5	0.5	0.0
14	10.1	15.0	6.9	2.9	WNW	5.7	WNW	11.2	NNW	3.5	2.0	0.5	9.5
15	7.9	12.9	2.8	3.7	WNW	8.5	NNW	13.5	N	0.0	0.0	0.0	11.1
16	7.3	13.7	-0.4	1.9	WNW	4.2	SSW	10.9	NNW	0.0	0.0	0.0	6.4
17	9.7	17.2	3.2	2.5	W	5.3	W	10.3	SW	0.0	0.0	0.0	11.3
18	9.7	14.6	3.2	1.4	W	4.1	ESE	6.7	SE	0.5	0.5	0.5	2.1
19	11.8	18.3	7.4	2.0	SSE	5.7	SE	9.0	SE	0.0	0.5	0.0	7.6
20	10.1	12.3	7.4	2.9	SE	6.2	SE	9.7	ESE	45.0	7.0	2.0	0.0
前半旬	9.3	15.2	4.2	2.3	WNW					23.0			40.4
後半旬	9.7	15.2	4.2	2.1	SE					45.5			27.4
旬	9.5	15.2	4.2	2.2	WNW					68.5			67.8
平年差/比	-0.9	-1.2	-0.9							134			107

観測所名	宮崎									10℃以上積算気温			日照 (h)
	気温(℃)			風向・風速(m/s)					降水量(mm)				
	平均	最高	最低	平均	最多	最大	風向	瞬間	風向	日計	1時間	10分	
11	9.7	15.3	3.1	3.0	WNW	5.4	ESE	8.0	SE	0.0	0.0	0.0	11.2
12	10.9	17.4	3.5	2.9	WNW	6.6	ESE	9.7	ESE	0.0	0.0	0.0	10.0
13	10.7	11.8	9.5	2.7	NNE	5.5	NE	9.2	NNE	23.0	3.5	1.0	0.0
14	11.3	16.1	7.2	2.9	WNW	6.1	W	9.4	NNE	4.0	2.0	0.5	7.7
15	9.7	14.7	4.6	2.6	WNW	6.1	ESE	10.0	ESE	0.0	0.0	0.0	10.5
16	8.2	12.4	1.7	2.4	WNW	4.2	ENE	7.0	ENE	0.0	0.0	0.0	3.8
17	10.7	16.0	5.6	2.9	WNW	6.5	E	10.1	ESE	0.0	0.0	0.0	11.0
18	11.1	16.0	4.6	2.5	WNW	4	WNW	6.3	NNE	0.0	0.0	0.0	2.4
19	12.7	17.5	8.3	2.6	WNW	5.7	NE	9.4	NE	0.0	0.0	0.0	5.7
20	11.4	15.0	7.7	2.5	WNW	5.4	ESE	9.0	ESE	52.0	8.0	3.5	0.0
前半旬	10.5	15.1	5.6	2.8	WNW					27.0			39.4
後半旬	10.8	15.4	5.6	2.6	WNW					52.0			22.9
旬	10.6	15.2	5.6	2.7	WNW					79.0			62.3
平年差/比	-1.4	-1.6	-1.7							128			115

地域気象観測旬報

2017年3月11日～20日 宮崎県 (87)
(4/5)

観測所名	田野									10℃以上積算気温				53
	気温(℃)			風向・風速(m/s)						降水量(mm)			日照(h)	
	平均	最高	最低	平均	最多	最大	風向	瞬間	風向	日計	1時間	10分		
11	8.6	14.3	1.9	2.4	E	5.4	ESE	8.7	ESE	0.0	0.0	0.0	11.2	
12	10.6	<u>17.3</u>	3.1	2.1	W	5.1	E	7.7	ENE	0.0	0.0	0.0	9.2	
13	9.8	11.4	8.6	1.5	ENE	3.2	NE	5.8	ENE	33.0	5.5	1.5	0.0	
14	10.4	15.7	5.5	2.1	W	5.1	E	<u>9.7</u>	N	6.5	2.5	0.5	7.7	
15	8.1	13.7	2.6	1.9	W	<u>5.6</u>	E	8.0	E	0.0	0.0	0.0	10.4	
16	7.3	13.0	<u>0.8</u>	1.8	W	4.5	E	6.5	E	0.0	0.0	0.0	3.9	
17	9.5	15.4	4.5	2.2	W	5.4	ESE	8.1	E	0.0	0.0	0.0	11.1	
18	10.3	14.7	4.2	1.6	W	3.3	ENE	6.5	E	0.5	0.5	0.5	1.9	
19	11.5	16.4	6.9	1.7	E	5	ESE	7.5	E	0.0	0.5	0.5	5.7	
20	10.5	13.3	7.2	1.6	ENE	4.2	ENE	6.5	ENE	<u>42.5</u>	<u>8.0</u>	<u>2.0</u>	0.0	
前半旬	9.5	14.5	4.3	2.0	W					39.5			38.5	
後半旬	9.8	14.6	4.7	1.8	W					43.0			22.6	
旬	9.7	14.5	4.5	1.9	W					82.5			61.1	
平年差/比	//	//	//							//			//	

観測所名	赤江									10℃以上積算気温				102
	気温(℃)			風向・風速(m/s)						降水量(mm)			日照(h)	
	平均	最高	最低	平均	最多	最大	風向	瞬間	風向	日計	1時間	10分		
11	10.0	15.3	3.2	3.3	W	5.4	W	6.7	E	0.0	0.0	0.0		
12	11.2	16.9	3.2	3.5	WNW	7.8	SE	9.3	SE	0.0	0.0	0.0		
13	11.3	12.4	10.5	5.2	NNE	11.1	NNE	<u>13.9</u>	NNE	24.5	4.0	1.0		
14	11.5	16.0	7.5	4.4	W	<u>11.2</u>	NNE	13.4	NNE	5.0	2.0	0.5		
15	10.1	14.7	5.0	3.7	NNW	6.4	N	8.7	N	0.0	0.0	0.0		
16	8.6	12.4	<u>2.1</u>	2.7	E	6.1	NNE	8.2	NNE	0.0	0.0	0.0		
17	11.0	16.2	6.3	3.3	WNW	5.9	ENE	7.7	ENE	0.0	0.0	0.0		
18	11.5	15.3	5.2	3.6	NNE	7.7	NNE	9.8	NNE	0.0	0.0	0.0		
19	12.9	<u>17.3</u>	8.4	3.7	WNW	7.4	NNE	9.3	N	0.5	0.5	0.5		
20	12.1	14.7	8.0	4.3	WNW	8.4	SE	10.3	SE	<u>54.0</u>	<u>8.5</u>	<u>3.5</u>		
前半旬	10.8	15.1	5.9	4.0	WNW					29.5				
後半旬	11.2	15.2	6.0	3.5	WNW					54.5				
旬	11.0	15.1	5.9	3.8	WNW					84.0				
平年差/比	-1.2	-1.9	-1.4							209				

観測所名	都城									10℃以上積算気温				67
	気温(℃)			風向・風速(m/s)						降水量(mm)			日照(h)	
	平均	最高	最低	平均	最多	最大	風向	瞬間	風向	日計	1時間	10分		
11	9.1	17.9	<u>0.8</u>	1.4	N	4.5	S	7.6	S	0.0	0.0	0.0	11.0	
12	10.6	<u>19.2</u>	2.2	1.5	NNW	5.3	SSW	8.6	SSW	0.0	0.0	0.0	9.2	
13	9.9	11.2	9.1	2.8	NNE	<u>6.1</u>	NNE	<u>10.8</u>	N	26.0	5.0	1.0	0.0	
14	10.8	17.9	6.3	2.4	NNE	5.8	NNW	9.8	NW	5.0	2.0	0.5	8.4	
15	8.5	15.2	3.2	2.2	E	5.3	NNW	8.7	NNW	0.0	0.0	0.0	11.3	
16	8.0	14.1	1.1	1.4	NE	3.6	SW	6.4	SW	0.0	0.0	0.0	3.2	
17	10.7	18.6	4.2	1.6	NNE	3.9	NE	7.5	SSW	0.0	0.0	0.0	11.0	
18	10.4	16.6	4.2	1.4	N	3.8	NNE	6.4	NNE	0.0	0.0	0.0	1.3	
19	12.9	18.8	9.9	3.2	NNE	6	NE	9.3	NE	0.0	0.0	0.0	4.9	
20	11.3	13.0	9.8	2.9	NNE	4.9	NE	8.4	NNE	<u>43.0</u>	<u>8.0</u>	<u>1.5</u>	0.0	
前半旬	9.8	16.3	4.3	2.1	NNE					31.0			39.9	
後半旬	10.7	16.2	5.8	2.1	NNE					43.0			20.4	
旬	10.2	16.3	5.1	2.1	NNE					74.0			60.3	
平年差/比	-0.7	-0.3	-0.5							132			124	

観測所名	油津									10℃以上積算気温				98
	気温(℃)			風向・風速(m/s)						降水量(mm)			日照(h)	
	平均	最高	最低	平均	最多	最大	風向	瞬間	風向	日計	1時間	10分		
11	10.7	16.3	<u>4.7</u>	4.0	WNW	6.2	ENE	9.5	E	0.0	0.0	0.0	9.7	
12	11.8	<u>17.8</u>	6.0	3.7	WNW	6.5	WNW	8.8	WNW	0.0	0.0	0.0	8.6	
13	11.5	12.4	10.3	3.1	WNW	4.7	WNW	<u>11.3</u>	ENE	25.5	5.5	1.5	0.0	
14	12.0	17.0	7.9	3.6	WNW	<u>8.3</u>	WNW	11.0	WNW	4.5	1.5	0.5	7.7	
15	9.9	15.3	5.3	3.7	WNW	5.7	WNW	7.6	E	0.0	0.0	0.0	9.8	
16	9.8	13.5	4.8	3.2	WNW	5.1	ENE	7.9	E	0.0	0.0	0.0	2.9	
17	11.5	17.0	7.0	3.8	WNW	6.4	E	10.6	ENE	0.0	0.0	0.0	9.9	
18	12.7	17.1	7.4	2.8	WNW	5.1	WNW	7.1	WNW	0.0	0.0	0.0	1.8	
19	13.8	17.0	11.4	2.5	NW	4.5	NE	8.2	NNE	0.5	0.5	0.5	1.0	
20	13.6	16.0	12.3	3.2	NW	6.5	E	10.3	E	<u>36.5</u>	<u>6.0</u>	<u>1.5</u>	0.0	
前半旬	11.2	15.8	6.8	3.6	WNW					30.0			35.8	
後半旬	12.3	16.1	8.6	3.1	WNW					37.0			15.6	
旬	11.7	15.9	7.7	3.4	WNW					67.0			51.4	
平年差/比	-1.1	-1.2	-0.8							97			112	

地域気象観測旬報

2017年3月11日～20日 宮崎県 (87)

(5/5)

観測所名	串間									10°C以上積算気温			84	
	気温(°C)			風向・風速(m/s)						降水量(mm)				日照 (h)
	平均	最高	最低	平均	最多	最大	風向	瞬間	風向	日計	1時間	10分		
11	9.5	16.7	1.8	2.3	ENE	5.2	ENE	8.8	E	0.0	0.0	0.0	10.9	
12	11.0	18.0	3.2	1.9	NE	4	SW	7.2	WSW	0.0	0.0	0.0	10.0	
13	11.0	12.3	9.7	2.7	NE	5.1	NE	9.3	NE	23.0	4.5	1.0	0.0	
14	11.6	18.3	6.1	2.0	NE	7	WSW	10.4	WSW	5.0	1.5	0.5	7.9	
15	8.7	16.2	2.6	1.9	ENE	5	ENE	8.7	W	0.0	0.0	0.0	9.9	
16	8.9	13.9	2.0	1.8	NE	5.9	ENE	9.2	NE	0.0	0.0	0.0	2.9	
17	10.7	17.3	5.3	1.7	NE	4.1	ENE	6.9	SW	0.0	0.0	0.0	11.0	
18	12.3	17.7	5.8	1.8	NE	3.6	NE	6.4	NE	0.0	0.0	0.0	2.0	
19	13.9	17.0	11.6	3.7	NE	6.1	NE	11.6	NE	0.0	0.0	0.0	0.1	
20	13.4	15.3	12.3	3.1	ENE	6.4	ENE	9.5	ENE	33.5	7.5	2.0	0.0	
前半旬	10.4	16.3	4.7	2.2	NE					28.0			38.7	
後半旬	11.8	16.2	7.4	2.4	NE					33.5			16.0	
旬	11.1	16.3	6.0	2.3	NE					61.5			54.7	
平年差/比	-0.8	-0.7	-0.7							109			111	

地域雨量観測旬報

2017年3月11日～20日 宮崎県 (87)
(1/1)

観測所名	日之影				諸塚				北方				椎葉				都農				えびの			
	降水量(mm)				降水量(mm)				降水量(mm)				降水量(mm)				降水量(mm)				降水量(mm)			
	日計	平年比	最大1時間	最大10分間	日計	平年比	最大1時間	最大10分間	日計	平年比	最大1時間	最大10分間	日計	平年比	最大1時間	最大10分間	日計	平年比	最大1時間	最大10分間	日計	平年比	最大1時間	最大10分間
11	0.0		0.0	0.0	0.0		0.0	0.0	0.0		0.0	0.0	0.0		0.0	0.0	0.0		0.0	0.0	0.0		0.0	0.0
12	0.0		0.0	0.0	0.0		0.0	0.0	0.0		0.0	0.0	0.0		0.0	0.0	0.0		0.0	0.0	0.0		0.0	0.0
13	14.5		2.5	0.5	14.0		2.0	0.5	14.0		2.5	0.5	14.0		2.5	0.5	15.0		2.0	0.5	18.0		2.5	0.5
14	1.0		1.5	0.5	2.5		2.0	0.5	1.5		1.5	0.5	1.5		1.0	0.5	3.0		1.5	0.5	4.5		2.0	0.5
15	0.0		0.0	0.0	0.0		0.0	0.0	0.0		0.0	0.0	0.0		0.0	0.0	0.0		0.0	0.0	0.0		0.0	0.0
半旬計/最大	15.5	//	2.5	0.5	16.5	63	2.0	0.5	15.5	72	2.5	0.5	15.5	//	2.5	0.5	18.0	//	2.0	0.5	22.5	50	2.5	0.5
16	0.0		0.0	0.0	0.0		0.0	0.0	0.0		0.0	0.0	0.0		0.0	0.0	0.0		0.0	0.0	0.0		0.0	0.0
17	0.0		0.0	0.0	0.0		0.0	0.0	0.0		0.0	0.0	0.0		0.0	0.0	0.0		0.0	0.0	0.0		0.0	0.0
18	1.0		0.5	0.5	0.5		0.5	0.5	0.5		0.5	0.5	1.0		0.5	0.5	0.5		0.5	0.5	1.5		1.0	0.5
19	0.0		0.0	0.0	0.0		0.0	0.0	0.0		0.0	0.0	0.5		0.5	0.5	0.0]		0.5]	0.0]	0.0		0.5	0.0
20	23.5		5.0	1.5	40.5		4.5	1.5	36.0		5.0	1.5	35.0		5.5	1.5	57.0		9.5	2.5	23.0		5.0	2.0
半旬計/最大	24.5	//	5.0	1.5	41.0	137	4.5	1.5	36.5	149	5.0	1.5	36.5	//	5.5	1.5	57.5)	//	9.5)	2.5)	24.5	49	5.0	2.0
旬計	40.0	//			57.5	99			52.0	122			52.0	//			75.5)	//			47.0	49		
旬最大	23.5		5.0	1.5	40.5		4.5	1.5	36.0		5.0	1.5	35.0		5.5	1.5	57.0)		9.5)	2.5)	23.0		5.0	2.0
起日	20		20	20	20		20	20	20		20	20	20		20	20	20		20	20	20		20	20

観測所名	野尻				国富				深瀬															
	降水量(mm)				降水量(mm)				降水量(mm)				降水量(mm)				降水量(mm)				降水量(mm)			
	日計	平年比	最大1時間	最大10分間	日計	平年比	最大1時間	最大10分間	日計	平年比	最大1時間	最大10分間	日計	平年比	最大1時間	最大10分間	日計	平年比	最大1時間	最大10分間	日計	平年比	最大1時間	最大10分間
11	0.0		0.0	0.0	0.0		0.0	0.0	0.0		0.0	0.0												
12	0.0		0.0	0.0	0.0		0.0	0.0	0.0		0.0	0.0												
13	22.0		3.0	0.5	20.5		3.0	1.0	25.0		4.5	1.5												
14	4.5		2.0	0.5	4.5		1.5	0.5	4.5		2.0	0.5												
15	0.0		0.0	0.0	0.0		0.0	0.0	0.0		0.0	0.0												
半旬計/最大	26.5	//	3.0	0.5	25.0	90	3.0	1.0	29.5	72	4.5	1.5												
16	0.0		0.0	0.0	0.0		0.0	0.0	0.0		0.0	0.0												
17	0.0		0.0	0.0	0.0		0.0	0.0	0.0		0.0	0.0												
18	0.0		0.0	0.0	0.0		0.0	0.0	1.0		0.5	0.5												
19	0.0		0.0	0.0	0.0		0.0	0.0	0.0		0.5	0.5												
20	44.0		7.5	1.5	45.5		7.0	2.0	36.5		7.0	2.0												
半旬計/最大	44.0	//	7.5	1.5	45.5	144	7.0	2.0	37.5	82	7.0	2.0												
旬計	70.5	//			70.5	116			67.0	77														
旬最大	44.0		7.5	1.5	45.5		7.0	2.0	36.5		7.0	2.0												
起日	20		20	20	20		20	20	20		20	20												