

宮 崎 県 農 業 気 象 速 報

平成 29 年 3 月 下旬

宮 崎 地 方 気 象 台
平成 29 年 4 月 3 日

気 象 概 況

高気圧に覆われて概ね晴れの日もあったが、低気圧や前線、気圧の谷や湿った空気の影響で曇りや雨となった日があり、天気は短い周期で変化した。21日は、気圧の傾きがやや大きくなり、西米良で日最大風向・風速、北東 8.3m/s を観測して3月の極値を更新した。31日は、低気圧や前線の影響で大気の状態が不安定となり、日降水量が 50mm を超える観測所があった。

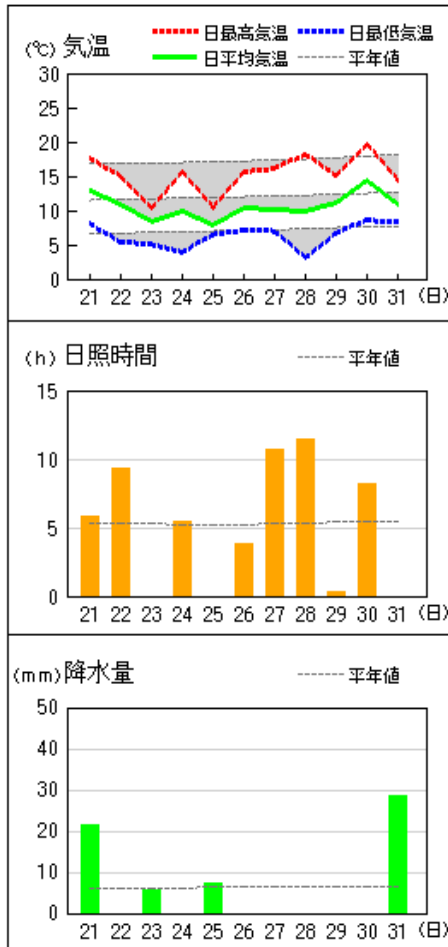
県内各地の旬平均気温は、平年差 -2.1°C ～ -1.4°C で平年よりかなり低く、延岡、神門、宮崎、串間では平年より低かった。旬降水量は、50.5mm～126.0mm（平年比 70%～156%）で平年並で、高千穂、鞍岡、西米良、加久藤、えびの、小林では平年より多かった。旬日照時間は、平年比 68%～105%で平年並で、高千穂、鞍岡、加久藤では平年より少なく、小林では平年よりかなり少なかった。

宮崎市の旬平均気温は平年より低く、旬降水量は平年並、旬日照時間は平年並であった。

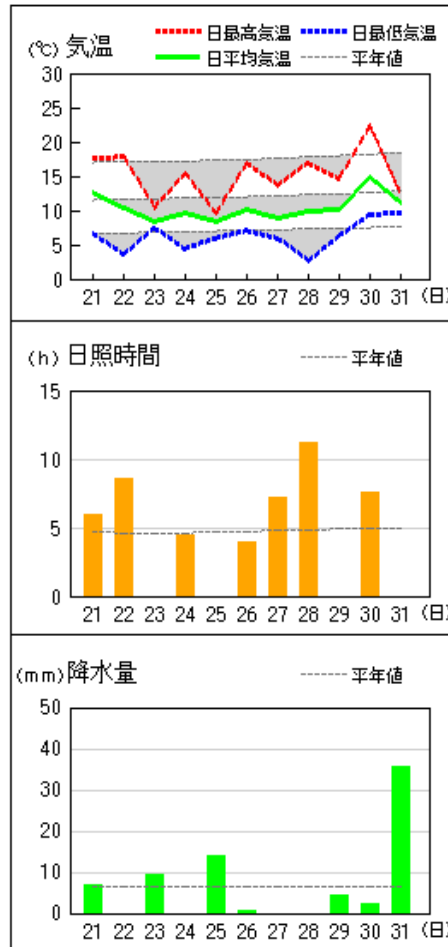
日々の天気概況	宮崎市の昼間の天気
21日 はじめ高気圧に覆われたが、次第に湿った空気の影響を受けた。	晴時々雨
22日 はじめ高気圧に覆われたが、次第に気圧の谷の影響を受けた。	薄曇時々晴
23日 気圧の谷や湿った空気の影響を受けた。	雨
24日 はじめ高気圧に覆われたが、次第に気圧の谷の影響を受けた。	薄曇時々晴、霧を伴う
25日 低気圧や前線の影響を受けた。	雨
26日 はじめ気圧の谷の影響を受けたが、次第に高気圧に覆われた。	晴一時曇
27日 高気圧に覆われた。	晴
28日 高気圧に覆われた。	晴一時薄曇
29日 気圧の谷の影響を受けた。	曇
30日 はじめ高気圧に覆われたが、次第に気圧の谷の影響を受けた。	晴時々曇
31日 低気圧や前線の影響を受けた。	大雨

地上気象 気象経過図：2017年03月21日-2017年03月31日

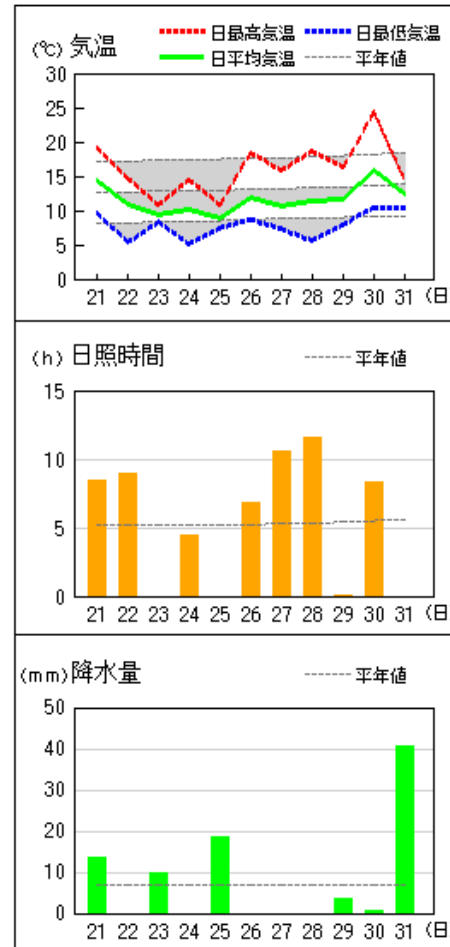
延岡



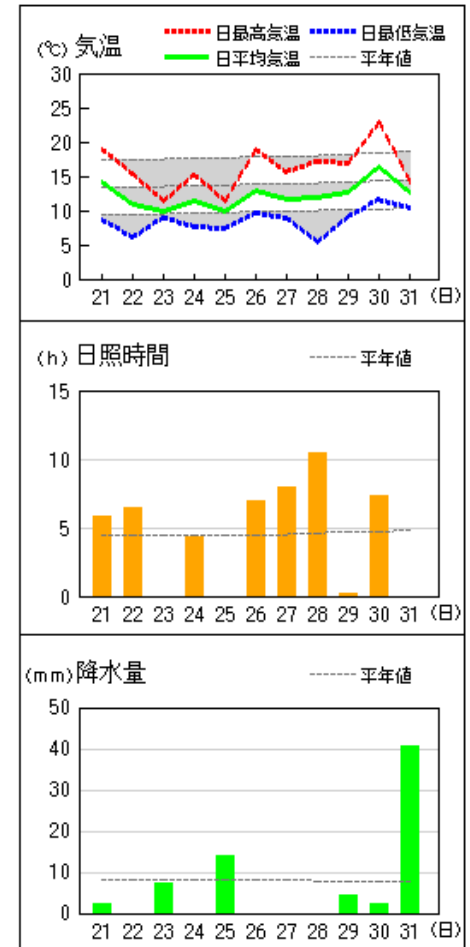
都城



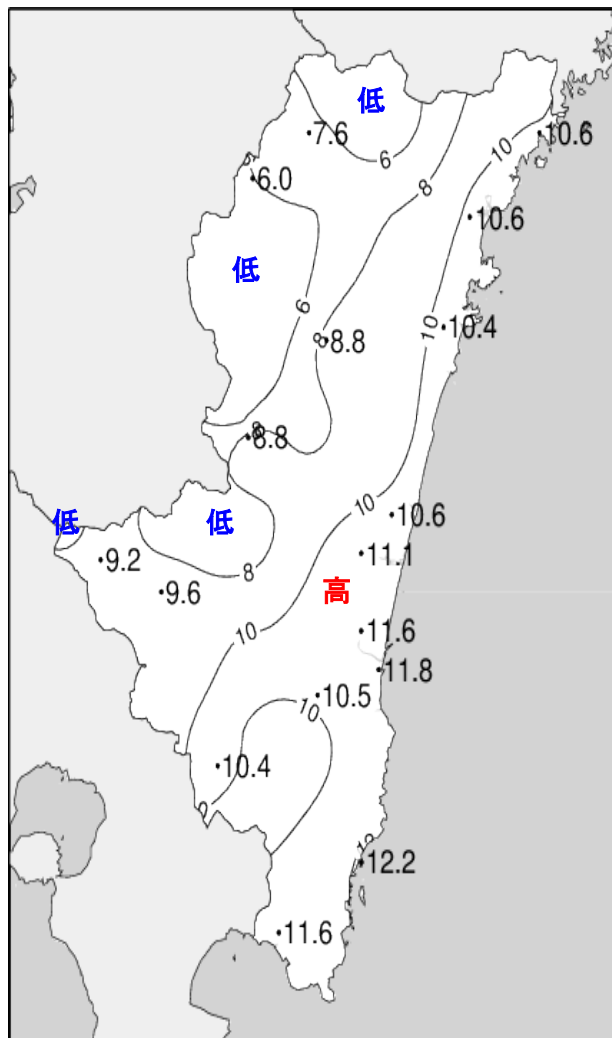
宮崎



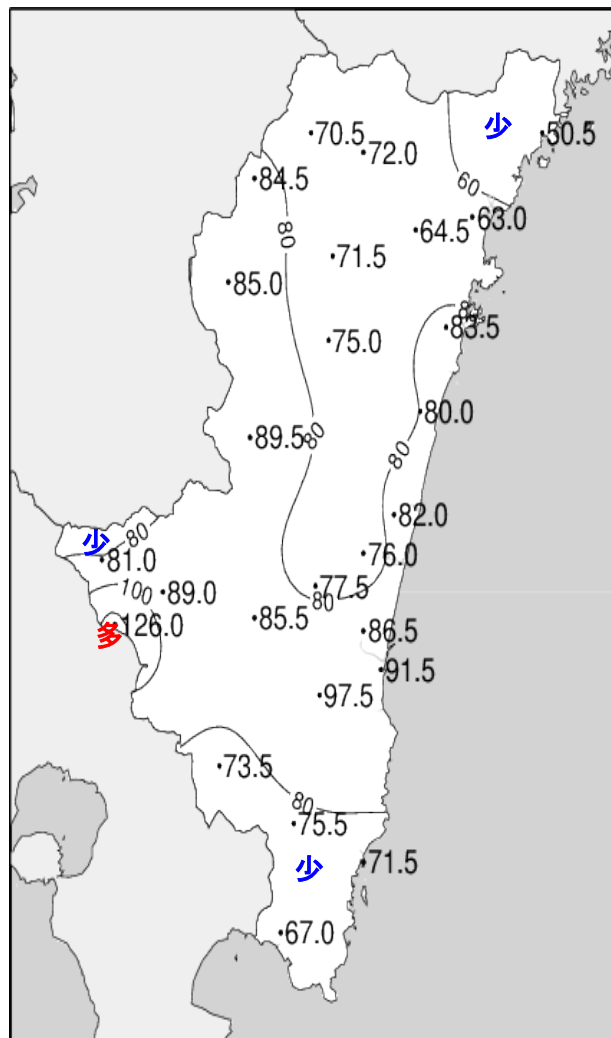
油津



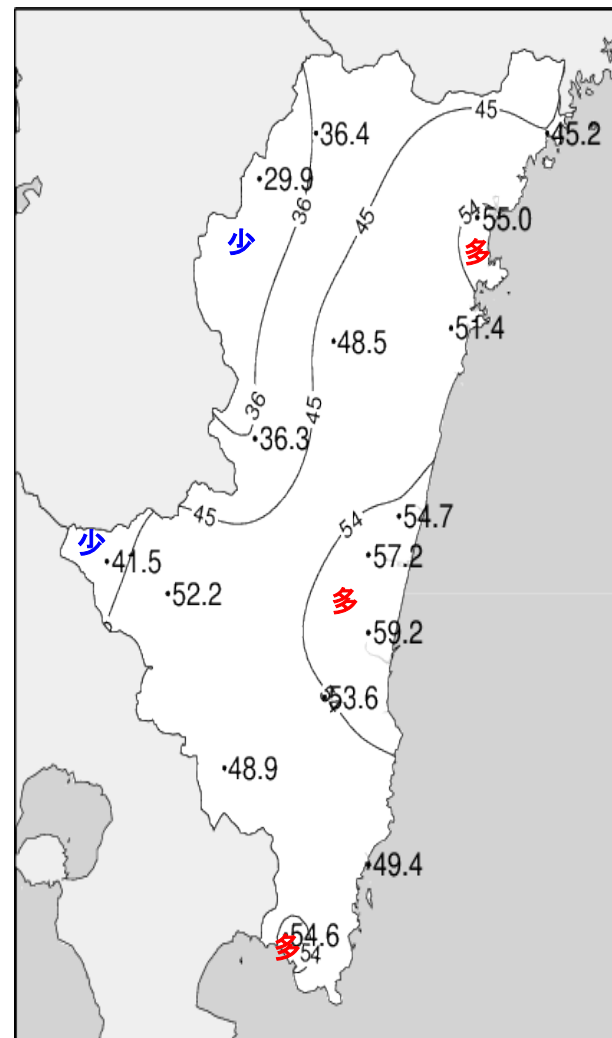
平成29年(2017年)3月下旬 気象分布図



2017年3月下旬気温観測値(°C)メッシュ平年値補正



2017年3月下旬降水量観測値(ミリ)



2017年3月下旬日照時間観測値(時間)

地域気象観測旬報

2017年3月21日～31日 宮崎県 (87)
(1/5)

観測所名	高千穂										10℃以上積算気温			13
	気温(℃)			風向・風速(m/s)					降水量(mm)			日照(h)		
	平均	最高	最低	平均	最多	最大	風向	瞬間	風向	日計	1時間		10分	
21	9.8	11.5	6.6	2.9	NW	6.7	NW	13.0	N	13.5	3.5	1.5	1.7	
22	8.4	15.9	1.4	1.8	NNW	3.8	W	9.0	NNW	0.0	0.0	0.0	9.7	
23	5.5	7.8	2.3	1.1	NNW	3.5	NW	5.7	NNW	8.0	2.0	0.5	0.0	
24	6.2	12.5	0.5	1.1	NW	4.7	NW	8.8	NNW	0.0	0.0	0.0	2.0	
25	6.0	7.7	4.4	0.7	SSE	3	SSE	4.8	SSE	3.0	0.5	0.5	0.0	
26	7.5	13.4	4.1	1.9	NNW	5.9	NW	10.3	NNW	6.0	3.5	2.5	2.7	
27	5.5	10.5	2.8	2.5	NW	5.7	NNW	12.4	NW	3.5	1.5	1.0	2.5	
28	6.7	13.8	1.6	2.5	NNW	5.3	NNW	11.4	NW	0.0	0.0	0.0	10.7	
29	6.9	10.0	2.3	0.5	S	3	N	4.0	N	0.0	0.0	0.0	0.0	
30	13.0	21.0	8.0	1.5	N	5.8	NNW	12.8	N	0.0	0.0	0.0	7.1	
31	8.1	10.2	5.3	0.9	NNW	3.7	NW	7.4	NNW	36.5	5.5	1.5	0.0	
前半旬	7.2	11.1	3.0	1.5	NW					24.5			13.4	
後半旬	8.0	13.2	4.0	1.6	NNW					46.0			23.0	
旬	7.6	12.2	3.6	1.6	NW					70.5			36.4	
平年差/比	-2.1	-3.6	-0.7							123			72	

観測所名	古江										10℃以上積算気温			91
	気温(℃)			風向・風速(m/s)					降水量(mm)			日照(h)		
	平均	最高	最低	平均	最多	最大	風向	瞬間	風向	日計	1時間		10分	
21	12.4	16.0	6.9	2.5	NNE	8.6	N	14.8	NNE	17.5	6.0	1.5	3.3	
22	10.8	15.2	7.6	3.5	NE	9	NE	17.2	NNE	0.0	0.0	0.0	7.1	
23	8.3	10.1	4.3	3.5	N	6.7	N	11.2	N	3.0	1.5	0.5	0.0	
24	10.6	15.1	4.6	4.4	N	7.8	NNE	11.7	NNE	0.5	0.5	0.5	4.4	
25	7.9	10.4	6.7	3.2	NNE	6.9	NNW	11.8	NNW	6.0	1.5	0.5	0.0	
26	10.7	15.1	6.1	3.1	NE	7.7	NNW	12.5	NNW	0.0	0.0	0.0	3.6	
27	10.7	15.8	4.5	3.0	NNW	8	NNE	13.4	W	0.0	0.0	0.0	7.9	
28	9.5	16.3	2.6	3.1	NNE	7.8	NNE	14.1	NE	0.0	0.0	0.0	10.3	
29	11.4	15.0	7.8	2.4	NNE	5.2	NE	7.2	NE	0.0	0.0	0.0	1.0	
30	14.5	20.1	8.0	2.2	NNE	4.9	N	7.1	SSE	0.0	0.0	0.0	7.6	
31	10.3	15.2	6.8	7.5	N	13.1	N	20.1	NNW	23.5	5.5	1.5	0.0	
前半旬	10.0	13.4	6.0	3.4	NNE					27.0			14.8	
後半旬	11.2	16.3	6.0	3.6	N					23.5			30.4	
旬	10.6	14.9	6.0	3.5	N					50.5			45.2	
平年差/比	-1.7	-1.9	-2.0							70			83	

観測所名	鞍岡										10℃以上積算気温			11
	気温(℃)			風向・風速(m/s)					降水量(mm)			日照(h)		
	平均	最高	最低	平均	最多	最大	風向	瞬間	風向	日計	1時間		10分	
21	8.0	10.1	5.0	1.3	NE	2.8	SW	8.3	NE	9.5	2.0	1.0	0.1	
22	6.1	13.1	-0.7	0.8	ENE	3	NE	7.4	NE	0.0	0.0	0.0	8.9	
23	4.1	6.4	0.9	1.0	WSW	2.5	WSW	5.4	SW	9.5	2.0	0.5	0.0	
24	5.1	10.8	-0.1	1.1	WSW	2.7	SW	5.5	WNW	0.0	0.0	0.0	2.1	
25	4.7	7.4	2.5	0.8	SW	3.4	SW	7.5	WSW	4.5	1.0	0.5	0.0	
26	5.6	10.8	2.8	0.9	SSW	3.3	SSW	7.1	SSW	6.5	2.5	1.0	1.8	
27	3.9	8.1	1.0	1.4	SSW	4	SSW	10.1	SSW	11.0	6.5	2.0	0.7	
28	5.0	11.3	0.4	1.2	WSW	2.8	SSW	7.0	NE	0.0	0.0	0.0	9.4	
29	6.2	8.7	0.9	0.6	ENE	2.3	NE	4.0	NE	0.5	0.5	0.5	0.0	
30	11.4	19.2	6.7	0.9	W	2.6	NE	5.5	NW	0.5	1.0	0.5	6.9	
31	6.4	8.9	3.5	0.7	ENE	2.6	SW	4.6	WSW	42.5	6.0	1.5	0.0	
前半旬	5.6	9.6	1.5	1.0	ENE					23.5			11.1	
後半旬	6.4	11.2	2.6	1.0	NE					61.0			18.8	
旬	6.0	10.4	2.1	1.0	ENE					84.5			29.9	
平年差/比	-2.1	-3.4	-0.8							139			68	

観測所名	延岡										10℃以上積算気温			81
	気温(℃)			風向・風速(m/s)					降水量(mm)			日照(h)		
	平均	最高	最低	平均	最多	最大	風向	瞬間	風向	日計	1時間		10分	
21	12.9	17.6	8.1	3.6	W	8.2	W	12.3	WNW	21.5	6.5	2.0	5.8	
22	11.0	15.0	5.4	2.6	NNE	6.7	N	9.9	N	0.0	0.0	0.0	9.3	
23	8.4	10.4	5.1	1.6	N	5.7	N	10.2	N	5.5	1.0	0.5	0.0	
24	9.9	15.6	3.9	3.1	W	6.6	NE	9.9	NE	0.0	0.0	0.0	5.4	
25	8.0	10.5	6.5	1.6	N	4.9	N	6.9	N	7.5	1.0	0.5	0.0	
26	10.5	15.6	7.1	2.0	W	5.1	W	10.6	W	0.0	0.0	0.0	3.8	
27	10.2	16.1	7.0	5.1	W	9.9	W	18.1	W	0.0	0.0	0.0	10.7	
28	9.8	18.2	3.1	2.7	W	6.4	NW	9.6	WSW	0.0	0.0	0.0	11.5	
29	11.1	15.1	6.7	2.1	W	4.5	W	7.4	W	0.0	0.0	0.0	0.3	
30	14.4	19.7	8.6	2.3	E	5.7	E	8.0	E	0.0	0.0	0.0	8.2	
31	10.9	14.5	8.3	3.0	N	7.9	N	12.6	NNW	28.5	6.5	1.5	0.0	
前半旬	10.0	13.8	5.8	2.5	W					34.5			20.5	
後半旬	11.2	16.5	6.8	2.9	W					28.5			34.5	
旬	10.6	15.3	6.3	2.7	W					63.0			55.0	
平年差/比	-1.4	-1.8	-0.9							90			97	

地域気象観測旬報

2017年3月21日～31日 宮崎県 (87)
(2/5)

観測所名	日向											10℃以上積算気温			60
	気温(℃)			風向・風速(m/s)						降水量(mm)			日照(h)		
	平均	最高	最低	平均	最多	最大	風向	瞬間	風向	日計	1時間	10分			
21	12.8	17.6	6.9	2.2	WSW	<u>7.2</u>	WNW	<u>14.2</u>	WNW	24.0	8.5	<u>2.5</u>	5.3		
22	9.6	16.4	3.3	1.1	WSW	3	ENE	7.2	E	0.0	0.0	0.0	8.4		
23	8.4	10.3	6.2	1.0	W	2.6	WNW	4.8	WNW	8.0	1.5	0.5	0.0		
24	9.5	15.4	4.3	1.4	W	2.9	W	6.4	NE	0.0	0.0	0.0	4.1		
25	8.0	9.4	6.7	0.8	WSW	2.4	WNW	4.0	WNW	14.5	2.0	0.5	0.0		
26	10.1	15.6	4.7	0.9	ESE	4.1	NW	7.7	W	1.0	1.0	0.5	2.9		
27	9.5	16.2	3.1	2.1	WNW	5.7	W	12.0	WNW	0.5	0.5	0.5	11.1		
28	9.5	16.4	<u>2.7</u>	1.8	W	5.5	NNW	10.5	N	0.0	0.0	0.0	11.4		
29	11.7	17.3	7.5	1.3	W	3.2	WNW	6.6	W	0.0	0.0	0.0	0.4		
30	14.3	<u>21.3</u>	8.7	1.4	W	3.3	ESE	7.0	NE	0.5	0.5	0.5	7.8		
31	10.9	13.9	7.9	0.8	ENE	2.5	NE	5.0	WNW	<u>35.0</u>	6.5	1.5	0.0		
前半旬	9.7	13.8	5.5	1.3	WSW					46.5			17.8		
後半旬	11.0	16.8	5.8	1.4	W					37.0			33.6		
旬	10.4	15.4	5.6	1.3	W					83.5			51.4		
平年差/比	-1.8	-2.1	-1.8							104			90		

観測所名	神門											10℃以上積算気温			35
	気温(℃)			風向・風速(m/s)						降水量(mm)			日照(h)		
	平均	最高	最低	平均	最多	最大	風向	瞬間	風向	日計	1時間	10分			
21	10.4	16.7	3.4	0.7	NNE	3	NNE	8.3	SSW	13.0	4.5	1.5	4.4		
22	8.3	16.9	0.5	0.7	SSE	3.1	SE	6.0	SE	0.0	0.0	0.0	9.3		
23	7.0	8.8	3.8	0.3	NNW	1.1	N	2.3	NE	8.5	1.5	0.5	0.0		
24	7.4	14.5	2.0	0.6	S	2.5	SE	5.2	SSE	0.0	0.0	0.0	3.0		
25	7.1	9.1	5.1	0.2	S	1.1	SSE	2.0	SE	13.5	2.0	0.5	0.0		
26	8.9	15.8	3.2	0.5	N	2.9	SSW	5.3	SW	0.0	0.0	0.0	2.6		
27	6.6	13.6	0.9	1.2	S	<u>4.1</u>	S	<u>9.8</u>	N	0.0	0.0	0.0	9.8		
28	8.1	17.5	<u>0.4</u>	0.9	N	3.1	SSE	7.4	S	0.0	0.0	0.0	10.3		
29	8.8	15.2	2.4	0.4	SSE	1.7	S	4.6	S	0.0	0.0	0.0	0.4		
30	14.0	<u>23.7</u>	7.2	0.9	ESE	3.1	E	8.4	S	0.5	0.5	0.5	8.7		
31	10.6	12.5	8.5	0.3	SSE	1.2	SSE	2.9	SSE	<u>39.5</u>	<u>6.0</u>	<u>1.5</u>	0.0		
前半旬	8.0	13.2	3.0	0.5	SSE					35.0			16.7		
後半旬	9.5	16.4	3.8	0.7	SSE					40.0			31.8		
旬	8.8	14.9	3.4	0.6	SSE					75.0			48.5		
平年差/比	-1.4	-2.0	-1.0							95			96		

観測所名	西米良											10℃以上積算気温			34
	気温(℃)			風向・風速(m/s)						降水量(mm)			日照(h)		
	平均	最高	最低	平均	最多	最大	風向	瞬間	風向	日計	1時間	10分			
21	10.8	13.9	5.0	2.5	NE	<u>8.3</u>	NE	<u>16.0</u>	ENE	11.0	3.0	1.0	2.3		
22	9.1	16.9	1.9	1.1	SW	4	SE	7.5	SSW	0.0	0.0	0.0	7.9		
23	7.6	8.8	5.0	0.5	W	1.9	NNE	3.0	NE	7.5	1.0	0.5	0.0		
24	7.8	14.9	2.6	1.3	SW	4.1	SW	6.7	SSW	0.0	0.0	0.0	3.3		
25	7.4	8.7	5.8	0.4	NE	1.6	NE	3.2	N	18.0	2.0	0.5	0.0		
26	8.9	14.0	5.2	1.2	NE	6.2	NE	10.4	NNE	2.0	1.5	0.5	2.6		
27	6.4	10.3	3.5	1.7	NE	6	NE	10.4	NE	7.5	2.5	1.5	4.3		
28	7.6	15.0	<u>1.6</u>	1.2	NE	4.4	NE	8.6	ESE	0.0	0.0	0.0	8.3		
29	7.6	11.3	3.1	0.4	NNW	1.8	ENE	3.0	E	2.5	1.0	0.5	0.0		
30	13.2	<u>21.9</u>	8.4	1.0	ENE	5.2	E	11.4	NNE	0.5	0.5	0.5	7.6		
31	10.4	11.6	9.6	0.6	NE	1.8	SW	3.7	NNE	<u>40.5</u>	<u>6.0</u>	<u>1.5</u>	0.0		
前半旬	8.5	12.6	4.1	1.2	NE					36.5			13.5		
後半旬	9.0	14.0	5.2	1.0	NE					53.0			22.8		
旬	8.8	13.4	4.7	1.1	NE					89.5			36.3		
平年差/比	-2.1	-3.8	-1.2							123			89		

観測所名	高鍋											10℃以上積算気温			72
	気温(℃)			風向・風速(m/s)						降水量(mm)			日照(h)		
	平均	最高	最低	平均	最多	最大	風向	瞬間	風向	日計	1時間	10分			
21	12.8	19.1	4.9	1.8	NNW	5.6	WNW	9.6	WNW	17.0	5.0	2.0	7.0		
22	9.1	14.2	2.6	1.4	NNW	3.7	ESE	7.0	SE	0.0	0.0	0.0	8.1		
23	8.5	10.0	5.8	0.8	NNW	2.1	N	5.0	NNW	8.0	1.0	0.5	0.0		
24	9.1	14.2	3.0	1.3	NNW	4.4	E	7.6	E	0.0	0.0	0.0	3.3		
25	8.3	10.5	6.6	0.7	WNW	1.9	NW	3.9	NNW	16.5	2.0	0.5	0.0		
26	10.7	15.0	5.8	1.5	NNW	3.9	NW	8.0	NW	3.0	3.0	<u>3.0</u>	3.4		
27	10.5	15.1	7.5	3.9	WNW	<u>7.4</u>	WNW	<u>14.1</u>	W	0.0	0.0	0.0	11.3		
28	9.4	15.7	<u>2.0</u>	2.0	N	4.3	ESE	7.5	ESE	0.0	0.0	0.0	11.6		
29	11.6	15.5	6.4	1.2	NW	2.8	NW	4.9	NW	1.0	0.5	0.5	0.1		
30	14.6	<u>19.9</u>	8.8	1.5	NNW	4.2	ESE	6.8	E	0.5	0.5	0.5	9.9		
31	11.5	14.0	9.1	0.8	NNW	3.9	WNW	5.8	W	<u>36.0</u>	<u>5.5</u>	1.5	0.0		
前半旬	9.6	13.6	4.6	1.2	NNW					41.5			18.4		
後半旬	11.4	15.9	6.6	1.8	WNW					40.5			36.3		
旬	10.6	14.8	5.7	1.5	NNW					82.0			54.7		
平年差/比	//	//	//							//			//		

地域気象観測旬報

2017年3月21日～31日 宮崎県 (87)
(3/5)

観測所名	加久藤										10℃以上積算気温			36
	気温(℃)			風向・風速(m/s)						降水量(mm)			日照 (h)	
	平均	最高	最低	平均	最多	最大	風向	瞬間	風向	日計	1時間	10分		
21	10.9	13.2	7.9	2.7	WNW	6.2	NW	10.8	W	6.5	2.0	1.0	2.5	
22	9.5	17.3	1.5	1.3	W	3.3	SW	6.4	WSW	0.0	0.0	0.0	8.7	
23	8.3	9.0	6.1	0.9	E	2.7	NE	5.0	NE	9.5	1.5	0.5	0.0	
24	8.7	15.1	2.3	1.2	E	3.3	ESE	6.0	ESE	0.0	0.0	0.0	1.9	
25	7.9	9.3	5.7	1.2	E	3	ENE	5.4	ESE	19.0	2.5	0.5	0.0	
26	9.1	15.5	5.3	2.1	SW	6.3	WNW	10.5	WNW	0.5	0.5	0.5	4.7	
27	6.5	11.5	2.6	2.4	W	8.8	WNW	14.8	NW	3.0	1.5	1.0	2.8	
28	7.5	15.3	0.4	1.6	WNW	5.1	W	10.0	NNW	0.0	0.0	0.0	11.4	
29	8.4	13.2	2.5	0.6	W	1.8	NNE	3.4	NE	4.0	2.5	1.5	0.0	
30	14.2	21.7	8.8	1.9	WSW	5.1	WSW	9.9	SW	1.0	0.5	0.5	9.5	
31	10.6	12.0	9.1	1.2	ENE	2.9	NE	6.1	ENE	37.5	6.0	1.5	0.0	
前半旬	9.1	12.8	4.7	1.5	E					35.0			13.1	
後半旬	9.4	14.9	4.8	1.6	W					46.0			28.4	
旬	9.2	13.9	4.7	1.6	E					81.0			41.5	
平年差/比	-1.7	-2.8	-0.8							102			77	

観測所名	西都										10℃以上積算気温			85
	気温(℃)			風向・風速(m/s)						降水量(mm)			日照 (h)	
	平均	最高	最低	平均	最多	最大	風向	瞬間	風向	日計	1時間	10分		
21	13.7	19.6	6.7	3.8	WNW	9.5	WNW	15.2	WNW	10.0	3.5	1.0	8.5	
22	9.8	14.6	3.8	1.9	ESE	5	ESE	8.0	E	0.0	0.0	0.0	8.6	
23	9.2	10.2	7.7	1.7	W	4.1	N	6.5	NNE	7.0	1.0	0.5	0.0	
24	9.5	14.6	4.1	1.9	WNW	6.3	ENE	9.2	E	0.0	0.0	0.0	3.8	
25	8.9	10.1	7.7	1.4	NW	3.4	NNW	4.7	NE	18.0	2.5	1.0	0.0	
26	11.7	18.3	8.0	2.3	W	6.5	W	10.0	WNW	0.0	1.0	0.0	6.8	
27	10.6	15.4	7.3	5.3	W	10.7	WNW	16.3	NW	0.0	0.0	0.0	9.0	
28	10.2	16.5	3.3	2.6	WNW	6.9	E	11.3	W	0.0	0.0	0.0	11.6	
29	11.6	16.0	6.9	1.2	WNW	2.5	WNW	3.4	WNW	3.0	2.5	1.5	0.0	
30	15.1	21.8	9.3	2.1	NW	5.3	ESE	7.9	E	0.5	0.5	0.5	8.9	
31	12.1	14.0	9.9	1.6	WNW	4.7	WNW	6.7	E	37.5	6.0	2.0	0.0	
前半旬	10.2	13.8	6.0	2.1	WNW					35.0			20.9	
後半旬	11.9	17.0	7.5	2.5	WNW					41.0			36.3	
旬	11.1	15.6	6.8	2.3	WNW					76.0			57.2	
平年差/比	-1.6	-2.1	-1.1							95			105	

観測所名	小林										10℃以上積算気温			47
	気温(℃)			風向・風速(m/s)						降水量(mm)			日照 (h)	
	平均	最高	最低	平均	最多	最大	風向	瞬間	風向	日計	1時間	10分		
21	11.3	14.7	8.2	4.0	WNW	8.5	NW	17.1	WNW	6.5	2.5	0.5	6.8	
22	10.1	17.5	4.0	2.2	NW	4.7	WNW	7.7	S	0.0	0.0	0.0	9.6	
23	8.0	9.1	6.5	1.4	SSW	3.5	W	4.8	W	9.5	1.5	0.5	0.0	
24	8.7	14.6	3.0	2.2	SE	5.5	SE	7.7	SE	0.0	0.0	0.0	4.4	
25	7.5	9.0	5.3	1.2	SE	2.8	SSE	4.2	SE	19.5	3.0	1.0	0.0	
26	9.1	15.9	5.5	2.6	WNW	6.3	W	11.4	W	0.5	0.5	0.5	6.6	
27	7.0	11.5	5.0	3.3	WNW	8.2	NNW	15.9	NW	6.0	2.5	2.0	5.1	
28	8.9	15.7	3.0	2.6	NW	5.8	NNW	10.1	W	0.0	0.0	0.0	11.6	
29	9.4	13.7	4.7	1.3	NE	5.2	WNW	7.7	WNW	2.0	1.0	0.5	0.0	
30	15.2	22.3	8.9	2.3	NW	5.2	W	10.8	WNW	0.5	0.5	0.5	8.1	
31	10.6	12.7	8.7	1.8	SSE	4.7	S	6.9	S	44.5	5.5	1.5	0.0	
前半旬	9.1	13.0	5.4	2.2	NW					35.5			20.8	
後半旬	10.0	15.3	6.0	2.3	WNW					53.5			31.4	
旬	9.6	14.2	5.7	2.3	WNW					89.0			52.2	
平年差/比	-1.8	-2.9	-0.5							135			75	

観測所名	宮崎										10℃以上積算気温			109
	気温(℃)			風向・風速(m/s)						降水量(mm)			日照 (h)	
	平均	最高	最低	平均	最多	最大	風向	瞬間	風向	日計	1時間	10分		
21	14.3	19.2	9.7	4.4	WNW	10.8	WNW	16.1	WNW	13.5	4.5	1.5	8.4	
22	10.8	14.7	5.3	2.7	WNW	5	ESE	8.1	ESE	0.0	0.0	0.0	8.9	
23	9.4	10.8	8.3	1.8	NNE	4	WNW	7.1	NNE	10.0	2.0	0.5	0.0	
24	10.2	14.5	5.1	2.8	WNW	6.2	E	10.0	ENE	0.0	0.0	0.0	4.5	
25	9.0	10.8	7.4	1.6	NNE	3.8	NNE	6.5	NNE	18.5	2.5	0.5	0.0	
26	12.0	18.5	8.7	4.1	WNW	8.9	W	13.7	W	0.0	0.0	0.0	6.8	
27	10.6	15.8	7.3	7.0	W	11.8	WNW	17.0	WNW	0.0	0.0	0.0	10.6	
28	11.5	18.7	5.6	3.4	W	7.3	ESE	10.7	W	0.0	0.0	0.0	11.6	
29	11.7	16.3	7.9	2.3	WNW	5.1	WNW	6.4	WNW	3.5	2.0	1.0	0.1	
30	16.0	24.3	10.5	3.1	WNW	7	ENE	9.8	ENE	0.5	0.5	0.5	8.3	
31	12.3	14.2	10.4	2.3	WNW	4.6	NE	8.4	NE	40.5	6.5	3.5	0.0	
前半旬	10.7	14.0	7.2	2.7	WNW					42.0			21.8	
後半旬	12.4	18.0	8.4	3.7	WNW					44.5			37.4	
旬	11.6	16.2	7.8	3.2	WNW					86.5			59.2	
平年差/比	-1.5	-1.3	-1.0							111			104	

地域気象観測旬報

2017年3月21日～31日 宮崎県 (87)
(4/5)

観測所名	田野										10℃以上積算気温			72
	気温(℃)			風向・風速(m/s)					降水量(mm)			日照(h)		
	平均	最高	最低	平均	最多	最大	風向	瞬間	風向	日計	1時間		10分	
21	12.7	17.1	7.4	3.0	W	8.3	WNW	15.9	WSW	14.5	4.5	1.5	8.1	
22	9.7	14.3	4.8	2.2	E	4.9	E	8.2	E	0.0	0.0	0.0	7.6	
23	8.3	9.7	7.4	1.0	WSW	2.3	ESE	4.5	ENE	13.5	2.0	0.5	0.0	
24	9.1	14.3	3.6	2.0	W	4.8	E	7.9	NE	0.0	0.0	0.0	4.8	
25	7.9	9.4	6.1	0.9	NE	2.7	NE	4.6	NNE	19.5	2.5	1.0	0.0	
26	11.0	16.7	7.9	2.2	W	6.3	NW	11.8	NW	0.0	0.0	0.0	5.9	
27	9.1	13.9	6.6	3.8	W	6.9	W	15.6	WSW	0.5	0.5	0.5	9.3	
28	10.3	17.2	3.8	2.4	W	5.4	WSW	10.0	WSW	0.0	0.0	0.0	11.7	
29	10.9	15.2	6.6	1.5	W	2.9	W	4.0	W	6.5	4.5	1.5	0.1	
30	15.4	22.1	9.6	2.3	WSW	5.9	NNE	8.7	W	1.0	1.0	0.5	6.1	
31	11.3	13.2	9.3	1.6	E	4.2	ESE	6.8	E	42.0	6.0	1.5	0.0	
前半旬	9.5	13.0	5.9	1.8	W					47.5			20.5	
後半旬	11.3	16.4	7.3	2.3	W					50.0			33.1	
旬	10.5	14.8	6.6	2.1	W					97.5			53.6	
平年差/比	//	//	//							//			//	

観測所名	赤江										10℃以上積算気温			111
	気温(℃)			風向・風速(m/s)					降水量(mm)			日照(h)		
	平均	最高	最低	平均	最多	最大	風向	瞬間	風向	日計	1時間		10分	
21	14.1	19.2	9.3	6.1	WNW	11.4	WNW	17.0	WNW	13.5	4.5	1.5		
22	10.9	14.8	5.7	2.9	WNW	5.1	NE	6.7	NNE	0.0	0.0	0.0		
23	9.7	11.2	8.8	3.6	WNW	8.4	NNE	10.8	N	11.0	1.5	0.5		
24	10.6	15.5	5.2	3.6	NE	7.3	NNE	10.3	NNE	0.0	0.0	0.0		
25	9.1	11.3	7.1	3.1	WNW	7.5	NNE	9.8	NNE	20.5	2.5	1.0		
26	12.1	19.0	8.6	4.8	WNW	10.8	WNW	14.4	W	0.5	0.5	0.5		
27	10.7	16.7	7.6	8.1	W	13.8	W	18.0	WNW	0.0	0.0	0.0		
28	11.5	18.1	5.7	4.2	W	7.5	SSE	10.3	SSE	0.0	0.0	0.0		
29	11.9	15.7	8.6	2.5	WNW	4.4	NW	6.2	NW	5.0	4.0	1.5		
30	16.8	23.8	10.6	3.6	W	7.3	N	9.8	N	2.0	1.5	0.5		
31	12.6	15.0	10.7	4.8	WNW	10.4	NNE	12.9	NNE	39.0	7.0	2.5		
前半旬	10.9	14.4	7.2	3.9	WNW					45.0				
後半旬	12.6	18.1	8.6	4.7	W					46.5				
旬	11.8	16.4	8.0	4.3	WNW					91.5				
平年差/比	-1.5	-1.6	-0.6							156				

観測所名	都城										10℃以上積算気温			69
	気温(℃)			風向・風速(m/s)					降水量(mm)			日照(h)		
	平均	最高	最低	平均	最多	最大	風向	瞬間	風向	日計	1時間		10分	
21	12.6	17.6	6.6	2.4	N	6.1	WNW	13.0	WNW	7.0	3.0	1.0	6.0	
22	10.3	17.8	3.6	1.7	SSW	5.1	S	8.4	S	0.0	0.0	0.0	8.6	
23	8.5	10.5	7.5	2.6	NNE	5.8	NNE	9.9	NE	9.5	2.0	1.0	0.0	
24	9.7	15.4	4.4	2.3	NNE	6	NE	10.0	NE	0.0	0.0	0.0	4.4	
25	8.3	9.6	6.0	2.6	NNE	4.8	NNE	7.8	N	14.0	2.5	0.5	0.0	
26	10.2	16.9	7.1	2.2	WNW	4.8	WNW	10.5	WNW	0.5	0.5	0.5	3.9	
27	8.9	13.7	6.0	2.7	WNW	6.7	WNW	15.4	NW	0.0	0.0	0.0	7.2	
28	9.8	17.0	2.7	1.8	WNW	3.8	WNW	8.1	WNW	0.0	0.0	0.0	11.2	
29	10.2	14.7	6.3	1.3	NNE	2.4	NNE	3.6	NNE	4.5	2.0	1.0	0.0	
30	14.9	22.3	9.4	1.6	WSW	4	SW	7.2	SW	2.5	1.5	1.0	7.6	
31	11.2	12.3	9.7	2.3	NNE	4.3	NNE	7.6	NNE	35.5	6.5	2.0	0.0	
前半旬	9.9	14.2	5.6	2.3	NNE					30.5			19.0	
後半旬	10.9	16.2	6.9	2.0	NNE					43.0			29.9	
旬	10.4	15.3	6.3	2.1	NNE					73.5			48.9	
平年差/比	-1.6	-2.1	-0.9							100			96	

観測所名	油津										10℃以上積算気温			115
	気温(℃)			風向・風速(m/s)					降水量(mm)			日照(h)		
	平均	最高	最低	平均	最多	最大	風向	瞬間	風向	日計	1時間		10分	
21	14.2	19.0	8.7	4.4	WNW	10	WNW	16.2	NW	2.5	0.5	0.5	5.8	
22	11.0	15.3	6.1	3.8	WNW	6.3	WNW	9.1	E	0.0	0.0	0.0	6.5	
23	9.9	11.4	9.0	2.7	NW	5	WNW	8.3	WNW	7.5	1.5	0.5	0.0	
24	11.5	15.2	7.6	2.9	WNW	5.5	NE	10.6	NE	0.0	0.0	0.0	4.3	
25	9.8	11.4	7.4	2.8	NW	4.6	NW	6.6	WNW	14.0	2.5	0.5	0.0	
26	12.9	18.9	9.6	3.9	WNW	8.7	WNW	13.4	W	0.0	0.0	0.0	6.9	
27	11.7	15.6	8.9	4.7	WNW	10.1	WNW	18.1	WNW	0.0	0.0	0.0	8.0	
28	11.9	17.2	5.4	3.3	WNW	5.9	NW	8.9	NW	0.0	0.0	0.0	10.4	
29	12.6	16.9	9.1	2.8	WNW	5.9	WNW	7.3	WNW	4.5	2.0	1.0	0.2	
30	16.3	22.9	11.6	3.0	WNW	6.8	S	10.5	S	2.5	2.0	0.5	7.3	
31	12.6	14.2	10.4	2.7	WNW	5.3	WNW	7.7	NW	40.5	11.0	3.0	0.0	
前半旬	11.3	14.5	7.8	3.3	WNW					24.0			16.6	
後半旬	13.0	17.6	9.2	3.4	WNW					47.5			32.8	
旬	12.2	16.2	8.5	3.4	WNW					71.5			49.4	
平年差/比	-1.6	-1.5	-1.4							78			102	

地域気象観測旬報

2017年3月21日～31日 宮崎県 (87)
(5/5)

観測所名	串間										10°C以上積算気温			108
	気温(°C)			風向・風速(m/s)						降水量(mm)			日照 (h)	
	平均	最高	最低	平均	最多	最大	風向	瞬間	風向	日計	1時間	10分		
21	13.9	19.4	8.8	2.8	WNW	9.3	WNW	16.8	WNW	3.5	1.5	1.0	7.6	
22	10.7	16.5	3.6	1.7	NE	3.9	SSW	6.7	SSW	0.0	0.0	0.0	7.9	
23	9.7	10.7	8.3	2.1	NE	5.8	NE	9.2	NNE	10.0	1.5	0.5	0.0	
24	11.0	16.2	6.1	2.5	NE	6.7	ENE	9.6	E	0.5	0.5	0.5	5.5	
25	9.9	11.3	7.9	1.7	NE	4.9	ENE	7.9	ENE	12.5	2.0	0.5	0.0	
26	11.8	18.4	7.8	2.5	WNW	6	W	10.9	WSW	0.0	0.0	0.0	6.2	
27	10.3	14.5	6.0	2.9	WNW	8.1	W	16.7	W	0.0	0.0	0.0	7.7	
28	10.6	17.7	2.8	2.0	W	5.3	WSW	8.6	WSW	0.0	0.0	0.0	11.6	
29	11.8	17.0	6.3	1.2	NE	2.5	NE	3.8	NE	3.5	2.5	1.0	0.5	
30	15.6	21.2	11.8	1.9	NNE	4.8	WSW	7.5	WSW	2.5	2.5	1.0	7.6	
31	12.2	13.2	10.5	1.8	NE	4.3	NE	7.6	NE	34.5	7.5	2.0	0.0	
前半旬	11.0	14.8	6.9	2.2	NE					26.5			21.0	
後半旬	12.1	17.0	7.5	2.1	NE					40.5			33.6	
旬	11.6	16.0	7.3	2.1	NE					67.0			54.6	
平年差/比	-1.5	-1.8	-1.1							93			105	

地域雨量観測旬報

2017年3月21日～31日 宮崎県 (87)

(1/1)

観測所名	日之影				諸塚				北方				椎葉				都農				えびの			
	降水量(mm)				降水量(mm)				降水量(mm)				降水量(mm)				降水量(mm)				降水量(mm)			
	日計	平年比	最大1時間	最大10分間	日計	平年比	最大1時間	最大10分間	日計	平年比	最大1時間	最大10分間	日計	平年比	最大1時間	最大10分間	日計	平年比	最大1時間	最大10分間	日計	平年比	最大1時間	最大10分間
21	12.0		3.0	1.0	14.5		5.0	1.5	17.5		7.0	3.0	18.0		5.0	2.0	21.5		6.0	1.5	19.0		5.5	1.5
22	0.0		0.0	0.0	0.0		0.0	0.0	0.0		0.0	0.0	0.0		0.0	0.0	0.0		0.0	0.0	0.0		0.0	0.0
23	7.0		1.5	0.5	8.0		1.5	0.5	6.5		1.5	0.5	10.0		2.0	0.5	7.5		1.5	0.5	13.0		2.0	0.5
24	0.0		0.0	0.0	0.0		0.0	0.0	0.0		0.0	0.0	0.0		0.0	0.0	0.0		0.0	0.0	0.0		0.0	0.0
25	6.0		1.5	0.5	10.5		2.0	0.5	8.5		1.5	0.5	9.0		1.5	0.5	14.0		2.0	0.5	21.0		3.0	1.0
半旬計/最大	25.0	//	3.0	1.0	33.0	107	5.0	1.5	32.5	121	7.0	3.0	37.0	//	5.0	2.0	43.0	//	6.0	1.5	53.0	101	5.5	1.5
26	2.5		1.5	1.0	0.0		0.0	0.0	0.0		0.0	0.0	0.5		0.5	0.5	0.5		0.5	0.5	2.5		2.5	1.0
27	9.5		4.5	1.5	3.0		2.5	1.5	1.5		1.0	0.5	5.0		1.5	0.5	0.0		0.0	0.0	7.0		1.5	1.0
28	1.5		2.0	1.0	0.0		0.0	0.0	1.5		1.5	1.0	0.0		0.0	0.0	0.0		0.0	0.0	0.0		0.0	0.0
29	0.0		0.0	0.0	0.0		0.0	0.0	0.0		0.0	0.0	0.5		0.5	0.5	0.5		0.5	0.5	11.0		4.0	2.0
30	0.5		0.5	0.5	0.0		0.0	0.0	0.0		0.0	0.0	1.0		1.0	0.5	0.0		0.0	0.0	1.5		1.5	0.5
31	33.0		6.0	1.5	35.5		6.0	1.5	29.0		5.0	1.5	41.0		5.0	1.5	36.0		6.5	1.5	51.0		6.5	1.5
半旬計/最大	47.0	//	6.0	1.5	38.5	106	6.0	1.5	32.0	102	5.0	1.5	48.0	//	5.0	1.5	37.0	//	6.5	1.5	73.0	119	6.5	2.0
旬計	72.0	//			71.5	104			64.5	100			85.0	//			80.0	//			126.0	109		
旬最大	33.0		6.0	1.5	35.5		6.0	1.5	29.0		7.0	3.0	41.0		5.0	2.0	36.0		6.5	1.5	51.0		6.5	2.0
起日	31		31	31	31		31	31	31		21	21	31		31	21	31		31	31	31		31	29

観測所名	野尻				国富				深瀬															
	降水量(mm)				降水量(mm)				降水量(mm)				降水量(mm)				降水量(mm)				降水量(mm)			
	日計	平年比	最大1時間	最大10分間	日計	平年比	最大1時間	最大10分間	日計	平年比	最大1時間	最大10分間	日計	平年比	最大1時間	最大10分間	日計	平年比	最大1時間	最大10分間	日計	平年比	最大1時間	最大10分間
21	8.5		3.0	1.5	9.0		3.0	1.5	3.0		1.0	0.5												
22	0.0		0.0	0.0	0.0		0.0	0.0	0.0		0.0	0.0												
23	13.5		2.0	1.0	9.0		1.0	0.5	8.5		2.0	1.0												
24	0.0		0.0	0.0	0.0		0.0	0.0	0.0		0.0	0.0												
25	17.0		3.0	1.0	16.0		2.0	0.5	15.5		2.5	0.5												
半旬計/最大	39.0	110	3.0	1.5	34.0	103	3.0	1.5	27.0	58	2.5	1.0												
26	0.5		0.5	0.5	0.0		0.0	0.0	1.0		0.5	0.5												
27	0.0		0.0	0.0	0.0		0.0	0.0	0.0		0.0	0.0												
28	0.0		0.0	0.0	0.0		0.0	0.0	0.0		0.0	0.0												
29	3.0		1.5	0.5	4.5		4.0	1.5	6.0		2.5	1.0												
30	0.5		0.5	0.5	0.0		0.0	0.0	3.0		2.0	1.0												
31	42.5		6.5	2.0	39.0		5.5	1.5	38.5		10.0	3.0												
半旬計/最大	46.5	118	6.5	2.0	43.5	110	5.5	1.5	48.5	91	10.0	3.0												
旬計	85.5	116			77.5	104			75.5	74														
旬最大	42.5		6.5	2.0	39.0		5.5	1.5	38.5		10.0	3.0												
起日	31		31	31	31		31	31	31		31	31												

地域気象観測月報(集計値)

宮崎県(87)

2017年3月

1/1頁

観測所名	高千穂	古江	鞍岡	延岡	日向	神門	西米良	高鍋	高鍋	加久藤	西都	小林	宮崎	田野	赤江	都城	油津	串間
気																		
平均	6.7	10.0	5.2	9.8	9.6	7.6	8.0	9.6	10.2	8.4	10.0	8.9	10.6	9.6	10.9	9.5	11.4	10.6
平年差	-1.6	-1.1	-1.4	-0.9	-1.4	-1.2	-1.5	×	///	-1.1	-1.4	-1.1	-1.3	///	-1.2	-1.2	-1.2	-1.2
最高	21.0	20.1	19.2	19.7	21.3	23.7	21.9	16.5	19.9	21.7	21.8	22.3	24.3	22.1	23.8	22.3	22.9	21.2
起日	30	30	30	30	30	30	30	6	30	30	30	30	30	30	30	30	30	30
最低	-2.6	-0.8	-2.9	1.1	-1.9	-2.7	-1.2	3.3	-0.5	-1.2	0.4	-0.4	1.7	0.8	2.1	0.1	3.6	0.6
起日	1	8	16	11	8	11	11	9	16	16	10	16	16	16	16	3	3	3
最高平均	12.4	15.2	10.4	15.1	15.7	14.6	13.6	14.7	14.9	13.9	15.3	14.0	15.4	14.3	15.5	15.1	15.8	15.7
最高平年差	-2.2	-0.7	-2.0	-1.1	-0.8	-1.4	-2.4	×	///	-1.6	-1.5	-1.7	-1.3	///	-1.3	-1.3	-1.0	-1.1
最低平均	1.8	4.7	0.6	4.9	4.3	1.5	3.1	5.2	4.8	3.2	4.8	4.4	6.2	5.1	6.4	4.8	7.4	5.8
最低平年差	-0.9	-1.9	-0.7	-0.8	-1.5	-1.1	-1.2	×	///	-0.7	-1.3	-0.6	-1.0	///	-1.0	-0.7	-1.0	-0.9
積算気温	13	198	11	155	157	46	46	42	136	70	162	90	222	156	246	136	259	223
平均0°C未満日数	0	0	0	0	0	0	0	0	0	0	0	0	0	0	0	0	0	0
平均25°C以上日数	0	0	0	0	0	0	0	0	0	0	0	0	0	0	0	0	0	0
最高0°C未満日数	0	0	0	0	0	0	0	0	0	0	0	0	0	0	0	0	0	0
最高25°C以上日数	0	0	0	0	0	0	0	0	0	0	0	0	0	0	0	0	0	0
最高30°C以上日数	0	0	0	0	0	0	0	0	0	0	0	0	0	0	0	0	0	0
最高35°C以上日数	0	0	0	0	0	0	0	0	0	0	0	0	0	0	0	0	0	0
最低0°C未満日数	8	2	15	0	2	11	3	0	1	5	0	1	0	0	0	0	0	0
最低25°C以上日数	0	0	0	0	0	0	0	0	0	0	0	0	0	0	0	0	0	0
日照																		
月計	154.0	183.8	126.0	206.0	195.8	178.2	134.2	61.6	123.2	159.8	198.7	184.6	193.5	184.9		169.2	164.0	177.7
平年比	104	110	101	119	112	113	110	×	///	100	117	97	110	///		109	110	113
0.1時間未満日数	6	5	6	5	5	5	6	0	5	6	6	6	5	6		8	6	7
風向・風速																		
平均風速	1.9	3.3	1.1	3.0	1.4	0.7	1.2	2.3	1.5	1.8	2.3	2.6	3.4	2.3	4.5	2.1	3.7	2.3
最大風速	7.2	13.1	5.2	12.8	7.2	4.3	8.3	7.8	7.4	8.8	10.8	9.8	13	8.3	14.4	6.8	12.5	9.3
最大風速風向	NW	N	SSW	WNW	WNW	S	NE	W	WNW	WNW	WNW	NNW	WNW	WNW	WNW	WNW	W	WNW
起日	9	31	10	2	21	8	21	8	27	27	2	2	2	21	9	9	2	21
最大瞬間風速	18.5	20.1	13.1	19	15.9	12	16	14.7	14.1	15	17.6	17.1	19.8	16.8	19	15.4	19.3	16.8
最大瞬間風速風向	NW	NNW	SW	W	WNW	N	ENE	W	W	WNW	WNW	WNW	W	W	WNW	NW	WNW	WNW
起日	7	31	20	2	2	2	21	8	27	7	2	21	9	7	9	27	2	21
最多風向	NW	NNE	ENE	W	W	SSE	NE	W	NNW	E	WNW	WNW	WNW	W	W	NNE	WNW	NE
10m/s以上日数	0	3	0	5	0	0	0	0	0	0	2	0	5	0	11	0	5	0
15m/s以上日数	0	0	0	0	0	0	0	0	0	0	0	0	0	0	0	0	0	0
20m/s以上日数	0	0	0	0	0	0	0	0	0	0	0	0	0	0	0	0	0	0
30m/s以上日数	0	0	0	0	0	0	0	0	0	0	0	0	0	0	0	0	0	0
降																		
月計	120.0	87.5	144.5	118.5	159.0	144.0	152.0	11.5	155.5	143.0	158.5	170.5	186.5	202.5	194.5	173.5	167.5	157.5
平年比	87	50	93	72	90	76	83	×	///	76	84	98	102	///	126	98	78	90
最大日降水量	36.5	25.0	42.5	39.0	55.5	46.0	40.5	10.5	52.5	37.5	48.0	45.0	52.0	42.5	54.0	43.0	40.5	34.5
起日	31	20	31	20	20	20	31	5	20	31	20	20	20	20	20	20	31	31
最大1時間降水量	5.5	6.0	6.5	6.5	10.5	6.0	6.0	2.5	7.5	6.0	7.0	7.0	8.0	8.0	8.5	8.0	11.0	7.5
起日 時分	31 12:54	21 00:48	27 02:46	31 11:16	20 18:40	31 13:00	31 10:44	5 14:19	20 18:16	31 10:24	20 19:20	20 22:21	20 18:31	20 19:28	20 16:28	20 19:12	31 14:13	31 14:54
最大10分間降水量	2.5	1.5	2.0	2.0	3.0	1.5	1.5	0.5	3.0	2.5	2.0	2.0	3.5	2.0	3.5	2.0	3.0	2.0
起日 時分	26 17:52	31 10:34	27 02:35	21 02:12	20 18:23	31 12:36	31 12:38	6 08:12	26 12:39	2 03:53	31 10:31	27 05:18	31 12:59	20 19:04	20 15:59	31 13:49	31 13:32	31 14:00
1mm以上日数	12	7	15	8	9	10	13	2	9	12	10	12	11	12	10	13	13	13
10mm以上日数	4	4	4	4	5	5	5	1	5	4	6	4	7	7	7	5	5	6
30mm以上日数	1	0	1	1	2	2	2	0	2	1	2	2	2	3	2	2	2	2
50mm以上日数	0	0	0	0	1	0	0	0	1	0	0	0	1	0	1	0	0	0
70mm以上日数	0	0	0	0	0	0	0	0	0	0	0	0	0	0	0	0	0	0
100mm以上日数	0	0	0	0	0	0	0	0	0	0	0	0	0	0	0	0	0	0

(注) 高鍋地域気象観測所は、新観測場所(児湯郡高鍋町上江:北緯32 07.4 東経131 28.5)に移転し、平成29年3月10日13時10分の観測データから運用を開始しました。

地域雨量観測月報(集計値)

宮崎県(87)

2017年3月

1/1頁

観測所名	日之影	諸塚	北方	椎葉	都農	えびの	野尻	国富	深瀬
月計	118.0	134.5	118.5	145.0	160.0	195.0	172.0	160.5	172.5
平年比	//	82	82	//	//	69	//	91	68
最大日降水量	33.0	40.5	36.0	41.0	57.0	51.0	44.0	45.5	38.5
起日	31	20	20	31	20	31	20	20	31
最大1時間降水量	6.0	6.0	7.0	5.5	9.5	6.5	7.5	7.0	10.0
起日 時分	31 12:47	31 12:59	21 02:06	20 22:31	20 19:17	31 10:38	20 19:06	20 19:13	31 14:26
最大10分間降水量	1.5	2.0	3.0	2.0	2.5	2.0	2.0	2.0	3.0
起日 時分	31 12:27	2 04:20	21 01:16	21 02:06	20 19:14	29 20:04	31 10:20	20 16:34	31 13:46
1mm以上日数	14	11	10	13	9	18	10	10	15
10mm以上日数	4	5	4	5	5	8	6	5	5
30mm以上日数	1	2	1	2	2	1	2	2	2
50mm以上日数	0	0	0	0	1	1	0	0	0
70mm以上日数	0	0	0	0	0	0	0	0	0
100mm以上日数	0	0	0	0	0	0	0	0	0