

宮 崎 県 農 業 気 象 速 報

平成 29 年 3 月 上旬

宮 崎 地 方 気 象 台

平成 29 年 3 月 13 日

気 象 概 況

期間のはじめと中頃に前線や気圧の谷、湿った空気の影響で曇りや雨の日があったが、高気圧に覆われて概ね晴れの日が多かった。

また、期間の終わりは寒気の影響で、気温が平年より低く経過した所が多かった。

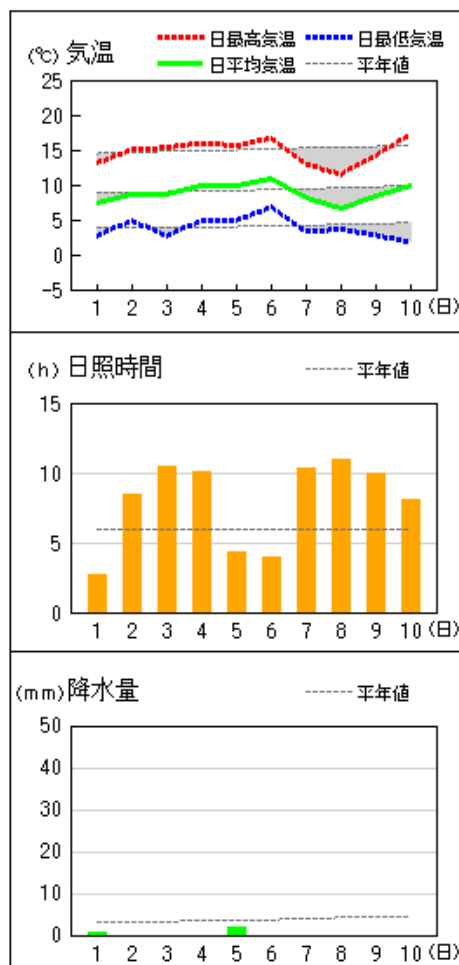
県内各地の旬平均気温は、平年差 -1.3°C ～ -0.4°C で平年より低く、延岡、神門、小林では平年並だった。旬降水量は、 0.5mm ～ 30.0mm （平年比 2%～63%）で平年より少なく、宮崎、都城、深瀬、油津、串間では平年並だった。旬日照時間は、平年比 100%～128%で平年より多いか、平年並だった。

宮崎市の旬平均気温は平年より低く、旬降水量は平年並、旬日照時間は平年並だった。

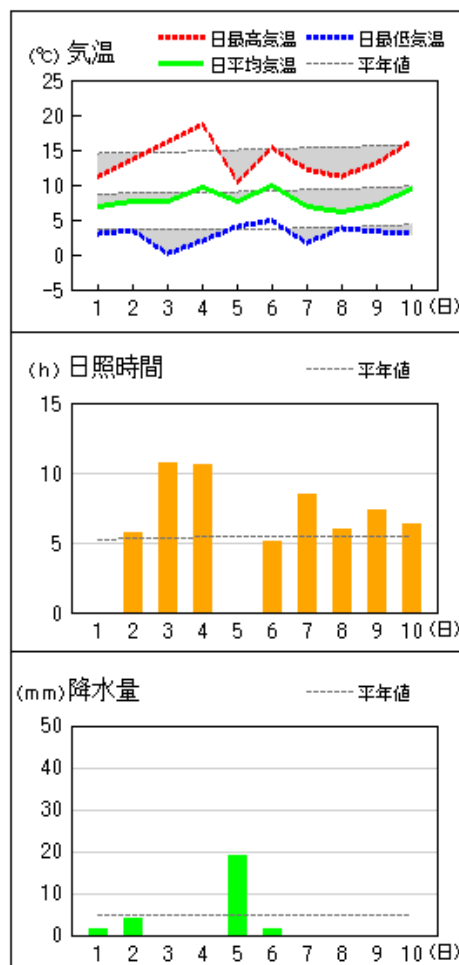
日々の天気概況		宮崎市の昼間の天気
1 日	気圧の谷や湿った空気の影響を受けた。	曇時々雨
2 日	高気圧に覆われた。	晴
3 日	高気圧に覆われた。	晴
4 日	高気圧に覆われた。	晴一時薄曇
5 日	はじめ高気圧に覆われたが、次第に前線や湿った空気の影響を受けた。	雨時々曇一時晴
6 日	はじめ前線や湿った空気の影響を受けたが、次第に高気圧に覆われた。	晴時々雨一時曇
7 日	高気圧に覆われた。	晴
8 日	高気圧に覆われた。	晴
9 日	高気圧に覆われた。	晴
10 日	はじめ高気圧に覆われたが、次第に気圧の谷の影響を受けた。	薄曇時々晴

地上気象 気象経過図：2017年03月01日-2017年03月10日

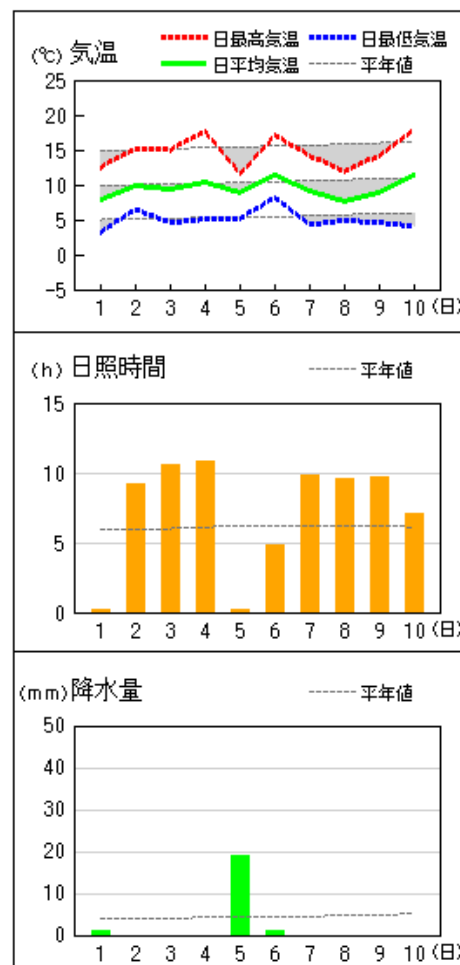
延岡



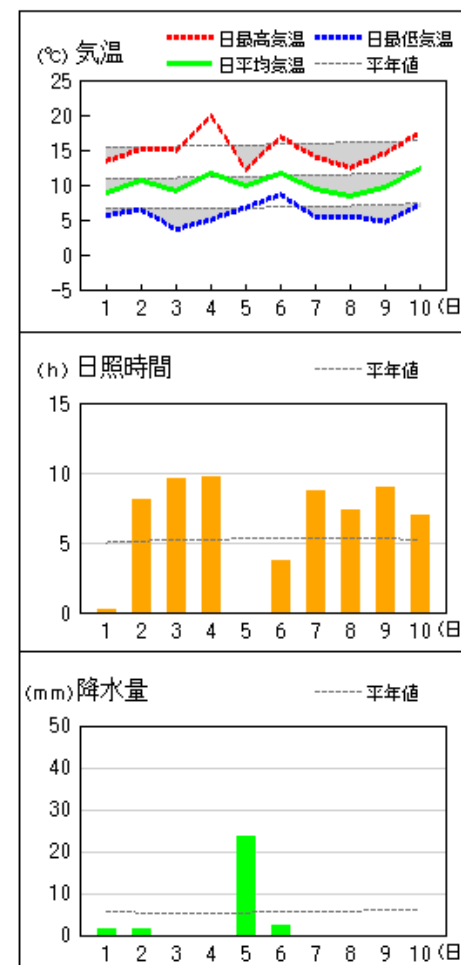
都城



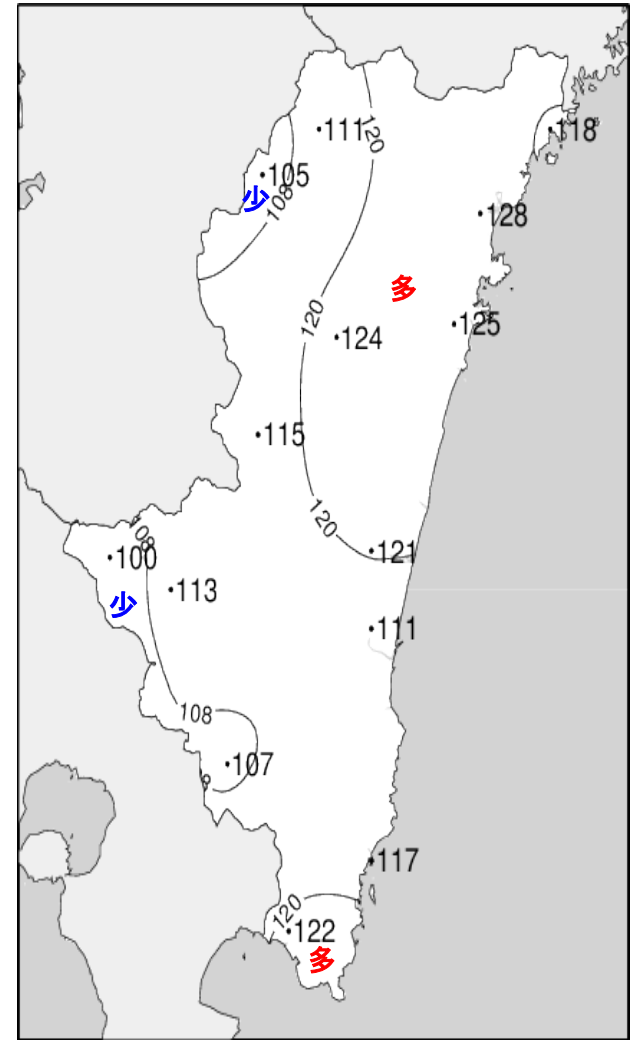
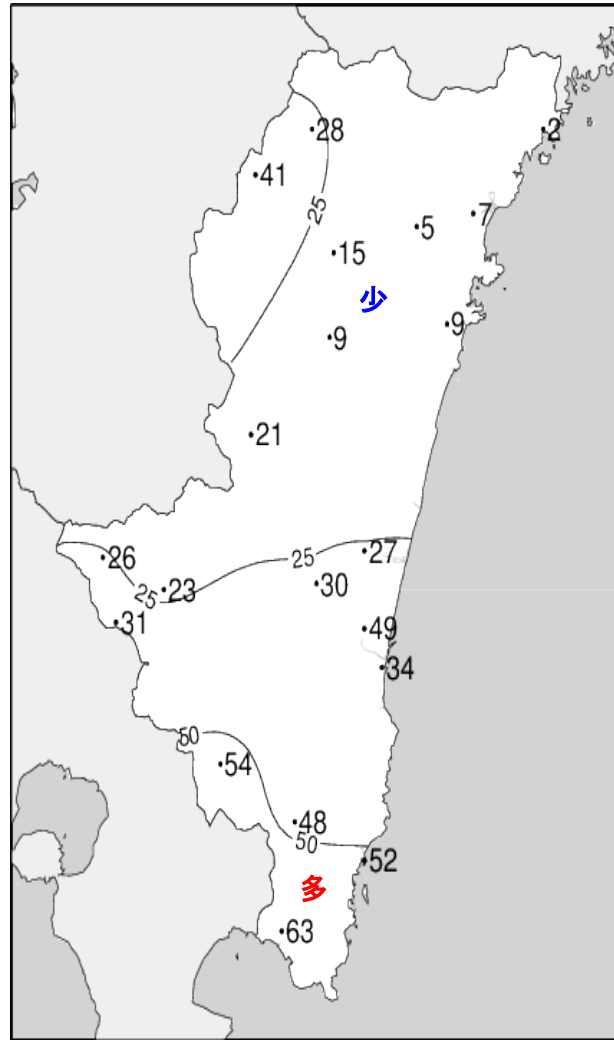
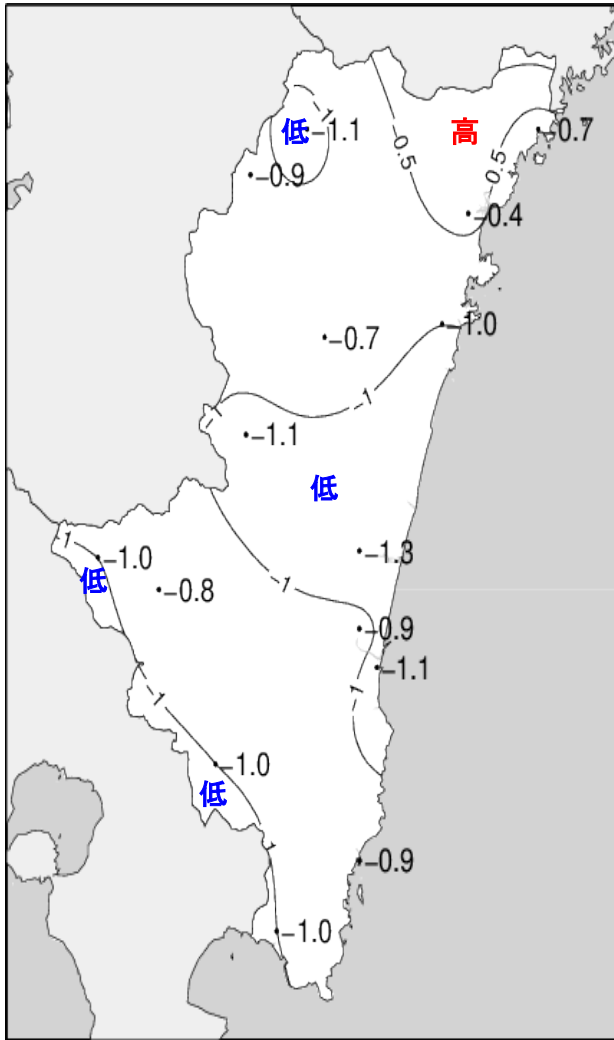
宮崎



油津



平成29年(2017年)3月上旬 気象分布図(平年差、平年比)



地域気象観測旬報

2017年3月1日～10日 宮崎県 (87)
(1/5)

観測所名	高千穂									10℃以上積算気温			日照 (h)
	気温(℃)			風向・風速(m/s)						降水量(mm)			
	平均	最高	最低	平均	最多	最大	風向	瞬間	風向	日計	1時間	10分	
1	3.1	9.3	-2.6	0.7	NNW	4.5	NW	7.4	NW	2.0	1.5	1.0	2.0
2	5.4	8.7	2.7	2.9	NW	6.2	NW	11.8	NW	4.5	2.0	1.0	2.7
3	6.8	13.3	2.3	2.2	NW	4.7	NNW	8.3	NW	0.5	0.5	0.5	7.1
4	6.8	15.7	-0.3	1.4	NW	4.9	NW	9.2	SSW	0.0	0.0	0.0	10.2
5	5.8	14.6	-0.7	1.1	NNW	3.5	NW	8.1	NNW	1.0	0.5	0.5	3.7
6	7.4	11.7	3.2	2.5	NW	4.7	NW	9.9	W	0.0	0.0	0.0	2.7
7	4.1	8.8	1.7	3.6	NW	7.2	WNW	18.5	NW	1.0	0.5	0.5	6.8
8	2.2	7.0	0.5	3.3	NW	7.1	NW	14.7	NNW	0.5	0.5	0.5	4.4
9	4.8	9.4	0.4	3.9	NW	7.2	NW	14.8	NNW	0.0	0.0	0.0	5.2
10	8.0	13.0	2.7	3.3	NW	6.6	NW	12.7	NNW	0.0	0.0	0.0	9.1
前半旬	5.6	12.3	0.3	1.7	NNW					8.0			25.7
後半旬	5.3	10.0	1.7	3.3	NW					1.5			28.2
旬	5.4	11.2	1.0	2.5	NW					9.5			53.9
平年差/比	-1.1	-1.7	+0.1							28			111

観測所名	古江									10℃以上積算気温			日照 (h)
	気温(℃)			風向・風速(m/s)						降水量(mm)			
	平均	最高	最低	平均	最多	最大	風向	瞬間	風向	日計	1時間	10分	
1	8.2	13.3	3.1	2.7	N	5.6	N	7.0	N	0.0	0.0	0.0	2.9
2	9.7	16.1	3.8	2.6	NNE	11	NNE	17.1	NNE	0.0	0.0	0.0	9.6
3	9.5	15.6	3.8	2.4	N	6.6	NNE	12.0	NE	0.0	0.0	0.0	9.0
4	10.1	16.0	5.4	3.0	N	5	N	6.7	SSE	0.0	0.0	0.0	8.4
5	10.0	15.3	5.6	2.9	N	5.2	N	6.6	N	0.5	0.5	0.5	4.2
6	11.1	17.2	7.3	3.9	NNE	9.4	N	15.3	NNE	0.0	0.0	0.0	3.6
7	8.5	13.2	3.5	3.0	NNE	8.4	NNE	20.0	N	0.0	0.0	0.0	9.5
8	6.1	12.2	-0.8	3.2	N	6.3	N	9.8	W	0.0	0.0	0.0	8.3
9	7.2	14.8	1.7	2.3	N	6.5	NNE	11.3	N	0.0	0.0	0.0	6.3
10	8.8	15.6	-0.3	3.3	N	9.6	N	13.6	N	0.0	0.0	0.0	8.3
前半旬	9.5	15.3	4.3	2.7	N					0.5			34.1
後半旬	8.3	14.6	2.3	3.1	N					0.0			36.0
旬	8.9	14.9	3.3	2.9	N					0.5			70.1
平年差/比	-0.7	+0.3	-1.4							2			118

観測所名	鞍岡									10℃以上積算気温			日照 (h)
	気温(℃)			風向・風速(m/s)						降水量(mm)			
	平均	最高	最低	平均	最多	最大	風向	瞬間	風向	日計	1時間	10分	
1	2.8	8.6	-2.3	1.0	W	3	SW	7.0	S	1.5	1.0	1.0	0.8
2	3.7	5.7	1.5	1.4	NE	4.1	SSW	9.8	S	9.5	5.0	2.0	0.4
3	4.4	10.7	0.8	0.9	NE	2.6	E	6.2	NE	0.0	0.0	0.0	6.5
4	5.0	13.1	-0.8	0.9	E	3	NE	6.3	SSE	0.0	0.0	0.0	8.5
5	4.6	12.7	-1.1	0.7	W	2.4	NE	6.1	WSW	2.0	1.0	0.5	2.4
6	5.3	8.6	0.4	0.8	SW	2.6	ENE	5.7	SW	0.0	0.0	0.0	1.2
7	2.1	6.4	-0.7	1.6	SSW	4.2	SSW	12.8	SSW	2.5	2.0	1.0	5.6
8	0.5	4.4	-1.2	1.5	NE	4.4	SSW	10.8	S	2.0	0.5	0.5	3.0
9	3.1	7.5	-0.8	2.2	SSW	4.7	SSW	11.9	N	0.5	0.5	0.5	6.0
10	5.5	10.6	-0.2	1.4	SSW	5.2	SSW	10.4	SSW	0.0	0.0	0.0	7.2
前半旬	4.1	10.2	-0.4	1.0	W					13.0			18.6
後半旬	3.3	7.5	-0.5	1.5	SSW					5.0			23.0
旬	3.7	8.8	-0.4	1.2	SSW					18.0			41.6
平年差/比	-0.9	-1.7	+0.1							41			105

観測所名	延岡									10℃以上積算気温			日照 (h)
	気温(℃)			風向・風速(m/s)						降水量(mm)			
	平均	最高	最低	平均	最多	最大	風向	瞬間	風向	日計	1時間	10分	
1	7.4	13.1	2.7	2.4	W	5.3	WNW	7.7	WNW	0.5	0.5	0.5	2.7
2	8.7	15.1	4.9	5.4	W	12.8	WNW	19.0	W	0.0	0.0	0.0	8.4
3	8.6	15.3	2.7	1.9	W	5.2	SE	9.2	ESE	0.0	0.0	0.0	10.4
4	9.9	16.0	4.9	2.6	W	5.1	E	8.2	ESE	0.0	0.0	0.0	10.1
5	9.8	15.6	4.9	2.2	W	4.1	W	6.4	W	2.0	1.5	1.5	4.3
6	10.8	16.7	6.8	3.0	W	8.8	W	15.4	W	0.0	0.0	0.0	4.0
7	8.1	13.0	3.3	4.8	W	10.9	W	18.5	WNW	0.0	0.0	0.0	10.3
8	6.7	11.5	3.6	6.7	WNW	12.1	WNW	18.3	W	0.0	0.0	0.0	11.0
9	8.4	14.2	2.8	4.9	W	11.4	WNW	17.8	W	0.0	0.0	0.0	9.9
10	10.0	17.3	1.8	3.1	WSW	7.9	W	13.2	WNW	0.0	0.0	0.0	8.1
前半旬	8.9	15.0	4.0	2.9	W					2.5			35.9
後半旬	8.8	14.5	3.7	4.5	W					0.0			43.3
旬	8.8	14.8	3.8	3.7	W					2.5			79.2
平年差/比	-0.4	-0.3	-0.1							7			128

地域気象観測旬報

2017年3月1日～10日 宮崎県 (87)
(2/5)

観測所名	日向										10℃以上積算気温			日照 (h)
	気温(℃)			風向・風速(m/s)						降水量(mm)				
	平均	最高	最低	平均	最多	最大	風向	瞬間	風向	日計	1時間	10分		
1	8.0	14.5	3.9	1.3	W	2.9	WNW	6.1	W	0.5	0.5	0.5	1.4	
2	9.0	15.5	3.3	2.7	WNW	6.9	WNW	15.9	WNW	0.0	0.0	0.0	9.8	
3	8.4	15.5	1.8	1.4	W	3.8	N	7.7	N	0.0	0.0	0.0	10.0	
4	10.6	18.0	5.5	1.5	W	2.8	ENE	7.4	E	0.0	0.0	0.0	9.2	
5	10.4	17.0	6.4	1.4	W	3.2	W	6.5	W	2.0	1.0	0.5	3.8	
6	10.6	17.1	5.3	1.5	W	4.1	NW	9.9	NW	0.5	0.5	0.5	4.3	
7	8.1	13.8	1.4	2.2	WNW	6.3	WNW	14.1	W	0.5	0.5	0.5	10.1	
8	4.6	13.3	-1.9	1.4	NW	4.6	WNW	10.0	NNW	0.0	0.0	0.0	9.1	
9	6.8	15.4	-0.8	1.3	WSW	4.2	WNW	9.5	S	0.0	0.0	0.0	9.8	
10	8.3	16.1	0.6	1.5	WSW	3.8	SE	7.0	E	0.0	0.0	0.0	7.9	
前半旬	9.3	16.1	4.2	1.7	W					2.5			34.2	
後半旬	7.7	15.1	0.9	1.6	WSW					1.0			41.2	
旬	8.5	15.6	2.6	1.6	W					3.5			75.4	
平年差/比	-1.0	+0.3	-1.5							9			125	

観測所名	神門										10℃以上積算気温			日照 (h)
	気温(℃)			風向・風速(m/s)						降水量(mm)				
	平均	最高	最低	平均	最多	最大	風向	瞬間	風向	日計	1時間	10分		
1	4.6	12.4	-1.0	0.2	E	1.3	SSE	3.0	SW	0.5	0.5	0.5	1.8	
2	5.7	12.0	0.3	1.0	N	3.8	NNE	12.0	N	1.0	0.5	0.5	5.5	
3	6.0	16.5	-0.8	0.7	SSE	3.2	SSE	6.4	SSE	0.0	0.0	0.0	9.4	
4	8.0	18.1	0.5	0.6	SE	2.7	SSE	6.0	ESE	0.0	0.0	0.0	8.8	
5	7.4	14.8	1.1	0.4	SE	1.7	SSE	3.6	S	2.0	1.0	0.5	3.1	
6	8.5	16.2	2.0	0.5	S	2.2	N	6.1	SSW	0.5	0.5	0.5	4.6	
7	5.6	12.2	-0.7	1.1	SE	3.5	N	8.9	N	0.0	0.0	0.0	9.8	
8	4.8	9.7	-0.9	1.4	S	4.3	S	9.4	S	0.0	0.0	0.0	9.0	
9	5.3	12.6	-0.2	1.0	SSE	3.6	S	8.0	S	0.0	0.0	0.0	8.3	
10	7.0	16.5	-1.2	0.8	S	2.7	S	10.5	SSW	0.0	0.0	0.0	8.0	
前半旬	6.3	14.8	0.0	0.6	SE					3.5			28.6	
後半旬	6.2	13.4	-0.2	1.0	S					0.5			39.7	
旬	6.3	14.1	-0.1	0.8	SE					4.0			68.3	
平年差/比	-0.7	-0.5	-0.7							9			124	

観測所名	西米良										10℃以上積算気温			日照 (h)
	気温(℃)			風向・風速(m/s)						降水量(mm)				
	平均	最高	最低	平均	最多	最大	風向	瞬間	風向	日計	1時間	10分		
1	4.8	11.1	0.6	0.4	NNW	3.7	NE	7.1	NNE	0.5	0.5	0.5	0.5	
2	6.3	10.4	3.1	1.7	NE	6.4	NE	11.2	NE	5.0	1.5	1.0	2.8	
3	6.3	15.4	-0.2	1.0	N	4.6	SW	8.1	SSW	0.0	0.0	0.0	7.6	
4	7.8	16.7	1.9	0.9	NE	4.5	ENE	9.1	N	0.0	0.0	0.0	7.8	
5	7.3	13.7	1.4	0.5	SSW	2.8	NNE	6.0	SE	3.0	1.0	0.5	2.1	
6	9.1	14.3	4.4	1.2	NNW	4.7	NE	9.7	ENE	1.0	0.5	0.5	3.9	
7	5.7	10.1	0.4	2.4	NE	6.5	NE	14.5	NNE	0.0	0.0	0.0	7.2	
8	4.6	8.2	2.4	2.2	NE	5	NE	12.1	NNE	0.0	0.0	0.0	4.8	
9	6.3	11.2	1.8	2.2	S	6.1	ENE	12.7	E	0.0	0.0	0.0	4.3	
10	8.7	14.2	4.1	1.8	NE	5.6	E	10.7	NNE	0.0	0.0	0.0	6.6	
前半旬	6.5	13.5	1.4	0.9	NE					8.5			20.8	
後半旬	6.9	11.6	2.6	2.0	NE					1.0			26.8	
旬	6.7	12.5	2.0	1.4	NE					9.5			47.6	
平年差/比	-1.1	-1.9	-0.5							21			115	

観測所名	高鍋										10℃以上積算気温			日照 (h)
	気温(℃)			風向・風速(m/s)						降水量(mm)				
	平均	最高	最低	平均	最多	最大	風向	瞬間	風向	日計	1時間	10分		
1	8.5	13.5	3.7	1.5	NW	3.8	SW	7.0	S	0.0	0.0	0.0	0.6	
2	10.0	15.7	5.0	3.6	W	7.7	W	14.6	W	0.0	0.0	0.0	10.2	
3	8.8	14.4	3.8	2.0	W	3.8	ESE	5.9	ESE	0.0	0.0	0.0	10.2	
4	10.7	16.4	5.4	1.7	WNW	3.6	ESE	6.1	SE	0.0	0.0	0.0	10.8	
5	10.1	14.9	6.1	1.4	WNW	2.6	NNE	5.0	NNE	10.5	2.5	0.5	2.6	
6	11.6	16.5	8.5	1.7	W	3.5	W	6.2	W	1.0	0.5	0.5	4.7	
7	9.3	14.2	4.4	2.8	W	6.2	W	12.4	WNW	0.0	0.0	0.0	10.1	
8	7.8	12.1	4.3	3.7	W	7.8	W	14.7	W	0.0	0.0	0.0	10.8	
9	5.4]	9.5]	3.3]	2.2]	WSW]	3.8]	SW]	7.6]	WSW]	0.0]	0.0]	0.0]	1.6]	
10	x	x	x	x	x	x	x	x	x	x	x	x	x	
前半旬	9.6	15.0	4.8	2.0	W					10.5			34.4	
後半旬	9.6]	14.3]	5.7]	2.7]	W]					1.0]			27.2]	
旬	9.6)	14.7)	5.2)	2.3)	W)					11.5)			61.6)	
平年差/比	-0.6	-0.5	+0.2							28			97	

地域気象観測旬報

2017年3月1日～10日 宮崎県 (87)
(3/5)

観測所名	高鍋										10℃以上積算気温			日照 (h)
	気温(℃)			風向・風速(m/s)						降水量(mm)				
	平均	最高	最低	平均	最多	最大	風向	瞬間	風向	日計	1時間	10分		
1														
2														
3														
4														
5														
6														
7														
8														
9														
10	11.2]	15.1]	6.4]	1.6]	NNW]	3.8]	ESE]	6.3]	E]	0.0]	0.0]	0.0]	1.5]	
前半旬														
後半旬	×	×	×	×	NNW]					0.0]			1.5]	
旬	×	×	×	×	NNW]					0.0]			1.5]	
平年差/比	//	//	//							//			//	

観測所名	加久藤										10℃以上積算気温			日照 (h)
	気温(℃)			風向・風速(m/s)						降水量(mm)				
	平均	最高	最低	平均	最多	最大	風向	瞬間	風向	日計	1時間	10分		
1	5.8	12.2	0.4	0.8	E	3.1	WSW	5.6	SW	0.0	0.0	0.0	1.1	
2	6.4	10.7	4.2	3.0	NW	8.1	NW	13.7	NW	5.0	3.0	2.5	3.0	
3	6.2	15.0	-1.2	1.2	WSW	3.8	W	8.8	WSW	0.0	0.0	0.0	10.3	
4	7.6	16.4	0.1	1.5	WSW	5.7	WSW	9.9	WSW	0.0	0.0	0.0	10.8	
5	7.1	11.6	1.3	0.8	E	2.3	SSW	4.7	ENE	6.5	2.5	0.5	1.0	
6	9.5	13.6	5.6	2.8	WSW	6.7	NNW	11.2	W	0.5	0.5	0.5	4.7	
7	6.3	10.4	3.6	3.8	WNW	8.4	WNW	15.0	WNW	0.0	0.0	0.0	6.6	
8	4.7	9.2	2.3	3.6	WNW	7	WNW	13.0	W	0.0	0.0	0.0	3.9	
9	4.9	11.2	-0.1	2.7	W	6.7	WNW	12.2	WNW	0.0	0.0	0.0	5.9	
10	7.1	14.0	-0.3	2.4	WNW	6.8	NW	11.4	WNW	0.0	0.0	0.0	7.1	
前半旬	6.6	13.2	1.0	1.5	WSW					11.5			26.2	
後半旬	6.5	11.7	2.2	3.1	WNW					0.5			28.2	
旬	6.6	12.4	1.6	2.3	WNW					12.0			54.4	
平年差/比	-1.0	-1.5	-0.3							26			100	

観測所名	西都										10℃以上積算気温			日照 (h)
	気温(℃)			風向・風速(m/s)						降水量(mm)				
	平均	最高	最低	平均	最多	最大	風向	瞬間	風向	日計	1時間	10分		
1	7.3	12.7	1.9	1.5	WNW	4.6	SW	7.4	SW	0.0	0.0	0.0	0.3	
2	8.9	14.8	3.8	4.1	WNW	10.8	WNW	17.6	WNW	0.0	0.0	0.0	8.6	
3	7.4	15.0	0.5	2.1	NW	4.9	E	7.4	E	0.0	0.0	0.0	10.4	
4	9.4	18.0	2.9	1.9	WNW	5.6	ESE	8.1	E	0.0	0.0	0.0	10.9	
5	8.3	13.5	2.7	1.2	WNW	3.2	NW	3.9	NW	10.5	2.5	0.5	1.8	
6	11.2	17.9	8.0	2.2	WNW	6.3	WNW	11.1	WNW	1.0	0.5	0.5	4.9	
7	8.6	14.3	2.4	4.4	W	9.6	WNW	15.6	WNW	0.0	0.0	0.0	9.7	
8	7.4	12.1	3.3	4.6	WNW	8.7	WNW	15.2	NW	0.0	0.0	0.0	10.3	
9	8.0	14.8	2.3	3.6	W	8.9	NW	14.9	NW	0.0	0.0	0.0	9.5	
10	8.8	17.1	0.4	1.8	NW	5.4	E	8.5	ESE	0.0	0.0	0.0	7.3	
前半旬	8.3	14.8	2.4	2.2	WNW					10.5			32.0	
後半旬	8.8	15.2	3.3	3.3	W					1.0			41.7	
旬	8.5	15.0	2.8	2.7	WNW					11.5			73.7	
平年差/比	-1.3	-0.7	-1.3							27			121	

観測所名	小林										10℃以上積算気温			日照 (h)
	気温(℃)			風向・風速(m/s)						降水量(mm)				
	平均	最高	最低	平均	最多	最大	風向	瞬間	風向	日計	1時間	10分		
1	6.7	11.5	2.2	1.0	W	3.9	SE	5.7	WSW	0.0	0.0	0.0	0.8	
2	6.7	10.9	4.5	3.9	WNW	9.8	NNW	16.3	NNW	3.5	2.0	1.5	4.2	
3	7.8	15.5	2.2	2.8	WNW	4.7	WNW	8.1	WNW	0.0	0.0	0.0	10.6	
4	9.4	17.3	3.3	2.5	WNW	5	W	9.5	W	0.0	0.0	0.0	10.7	
5	8.3	11.2	4.1	2.1	WNW	4.8	WNW	7.4	WNW	8.5	3.5	1.0	1.1	
6	9.3	13.6	5.4	3.4	WNW	7.3	NNW	13.0	NNW	1.0	0.5	0.5	5.6	
7	6.3	10.3	3.9	4.6	NW	9.5	NNW	16.4	WNW	0.0	0.0	0.0	8.8	
8	4.6	8.9	2.8	4.4	NW	7.1	W	15.6	W	0.0	0.0	0.0	6.4	
9	5.9	10.9	1.8	3.7	NW	7.2	W	13.9	WNW	0.0	0.0	0.0	9.1	
10	8.7	14.2	3.2	3.5	NW	7.9	NNW	15.6	NNW	0.0	0.0	0.0	7.3	
前半旬	7.8	13.3	3.3	2.5	WNW					12.0			27.4	
後半旬	7.0	11.6	3.4	3.9	NW					1.0			37.2	
旬	7.4	12.4	3.3	3.2	WNW					13.0			64.6	
平年差/比	-0.8	-1.2	-0.2							23			113	

(注)
高鍋地域気象観測所は、新観測場所（児湯郡高鍋町上江：北緯32 07.4 東経131 28.5）に移転し、平成29年3月10日13時10分の観測データから運用を開始しました。

地域気象観測旬報

2017年3月1日～10日 宮崎県 (87)
(4/5)

観測所名	宮崎									10℃以上積算気温			34
日付	気温(℃)			風向・風速(m/s)						降水量(mm)			日照(h)
	平均	最高	最低	平均	最多	最大	風向	瞬間	風向	日計	1時間	10分	
1	7.9	12.5	3.2	2.7	WNW	7.2	W	11.3	W	1.0	1.0	1.0	0.2
2	9.9	15.1	6.5	6.0	W	13	WNW	18.5	WNW	0.0	0.0	0.0	9.2
3	9.3	15.0	4.6	3.3	WNW	5.3	ESE	7.6	ESE	0.0	0.0	0.0	10.6
4	10.5	17.6	5.1	3.3	WNW	6.1	E	8.1	ESE	0.0	0.0	0.0	10.8
5	8.9	11.6	5.2	2.0	WNW	4.1	NW	5.2	NW	19.0	6.0	2.0	0.2
6	11.5	17.1	8.2	4.5	W	8.7	WSW	12.3	WSW	1.0	0.5	0.5	4.8
7	9.1	14.2	4.3	5.7	W	9.9	W	15.9	W	0.0	0.0	0.0	9.8
8	7.6	11.9	4.9	6.3	W	11.8	W	18.0	WSW	0.0	0.0	0.0	9.6
9	8.8	14.2	4.6	5.5	W	11.9	W	19.8	W	0.0	0.0	0.0	9.7
10	11.5	17.9	4.1	3.7	W	8.1	W	12.4	W	0.0	0.0	0.0	7.1
前半旬	9.3	14.4	4.9	3.5	WNW					20.0			31.0
後半旬	9.7	15.1	5.2	5.1	W					1.0			41.0
旬	9.5	14.7	5.1	4.3	W					21.0			72.0
平年差/比	-0.9	-0.8	-0.3							49			111

観測所名	田野									10℃以上積算気温			31
日付	気温(℃)			風向・風速(m/s)						降水量(mm)			日照(h)
	平均	最高	最低	平均	最多	最大	風向	瞬間	風向	日計	1時間	10分	
1	7.3	11.5	2.2	1.7	W	4.6	SW	7.6	W	0.0	0.0	0.0	0.0
2	9.0	13.0	5.5	4.1	WSW	7.3	W	16.6	WNW	1.0	0.5	0.5	9.4
3	8.1	15.4	2.0	2.3	W	5.2	E	8.3	E	0.0	0.0	0.0	10.7
4	10.1	18.4	3.7	2.3	W	5	WSW	8.8	WSW	0.0	0.0	0.0	10.8
5	8.8	11.6	4.5	1.0	WNW	2.4	SW	3.3	SW	20.5	6.0	1.5	0.4
6	10.4	15.1	6.8	3.1	WSW	5.9	WNW	11.2	WNW	1.0	0.5	0.5	5.4
7	7.6	11.6	3.0	4.1	W	7.6	WNW	16.8	W	0.0	0.0	0.0	9.3
8	6.3	10.2	4.2	4.3	W	7	W	14.3	WNW	0.0	0.0	0.0	7.7
9	7.6	12.5	3.2	4.1	W	6.7	W	14.4	W	0.0	0.0	0.0	10.2
10	10.6	15.6	5.6	3.4	W	5.7	W	11.4	WNW	0.0	0.0	0.0	6.3
前半旬	8.7	14.0	3.6	2.3	W					21.5			31.3
後半旬	8.5	13.0	4.6	3.8	W					1.0			38.9
旬	8.6	13.5	4.1	3.0	W					22.5			70.2
平年差/比	//	//	//							//			//

観測所名	赤江									10℃以上積算気温			34
日付	気温(℃)			風向・風速(m/s)						降水量(mm)			日照(h)
	平均	最高	最低	平均	最多	最大	風向	瞬間	風向	日計	1時間	10分	
1	8.5	12.9	3.5	3.1	WNW	7.5	W	9.8	W	0.0	0.0	0.0	
2	9.9	15.5	6.2	6.9	W	14.4	W	18.5	WSW	0.0	0.0	0.0	
3	9.4	14.2	5.0	4.5	W	7.3	W	9.8	W	0.0	0.0	0.0	
4	10.5	16.6	4.3	3.5	WNW	6.4	SE	9.3	N	0.0	0.0	0.0	
5	9.4	12.8	5.6	2.6	WNW	5.2	WSW	7.2	WSW	18.5	5.0	2.0	
6	11.4	17.1	7.8	5.6	W	10.7	W	13.9	W	0.5	0.5	0.5	
7	9.1	14.4	5.1	7.4	W	11.8	W	16.5	W	0.0	0.0	0.0	
8	7.7	12.1	4.9	8.6	W	14.3	W	18.5	W	0.0	0.0	0.0	
9	8.7	14.7	3.2	7.1	W	14.4	WNW	19.0	WNW	0.0	0.0	0.0	
10	11.6	17.8	5.3	5.2	W	8.9	WSW	13.4	W	0.0	0.0	0.0	
前半旬	9.5	14.4	4.9	4.1	W					18.5			
後半旬	9.7	15.2	5.3	6.8	W					0.5			
旬	9.6	14.8	5.1	5.5	W					19.0			
平年差/比	-1.1	-0.6	-1.0							34			

観測所名	都城									10℃以上積算気温			0
日付	気温(℃)			風向・風速(m/s)						降水量(mm)			日照(h)
	平均	最高	最低	平均	最多	最大	風向	瞬間	風向	日計	1時間	10分	
1	6.8	11.1	3.0	1.1	NNE	3	SSE	4.8	SSE	1.5	1.5	0.5	0.0
2	7.7	13.7	3.5	2.6	W	6.2	WNW	14.0	WNW	4.0	2.0	1.0	5.7
3	7.7	16.2	0.1	1.3	SSE	3.1	SSW	6.3	SSW	0.0	0.0	0.0	10.7
4	9.6	18.7	2.0	1.4	NNW	4.1	WSW	7.5	WNW	0.0	0.0	0.0	10.6
5	7.6	10.4	4.0	1.1	N	2.9	NE	5.0	NE	19.0	5.5	1.0	0.0
6	9.9	15.3	4.9	1.9	WNW	5	WNW	10.1	WNW	1.5	1.0	0.5	5.1
7	6.8	12.2	1.6	2.4	WNW	6.7	WNW	14.6	WNW	0.0	0.0	0.0	8.4
8	6.1	11.2	3.8	2.9	WNW	6.3	WNW	13.6	WNW	0.0	0.0	0.0	5.9
9	7.1	13.1	3.3	2.7	WSW	6.8	WNW	12.8	WNW	0.0	0.0	0.0	7.3
10	9.3	16.2	3.0	2.4	WNW	5.8	WNW	11.8	NW	0.0	0.0	0.0	6.3
前半旬	7.9	14.0	2.5	1.5	NNE					24.5			27.0
後半旬	7.8	13.6	3.3	2.5	NNW					1.5			33.0
旬	7.9	13.8	2.9	2.0	WNW					26.0			60.0
平年差/比	-1.0	-1.2	-0.6							54			107

地域気象観測旬報

2017年3月1日～10日 宮崎県 (87)

(5/5)

観測所名	油津									10℃以上積算気温			46
日付	気温(℃)			風向・風速(m/s)						降水量(mm)			日照(h)
	平均	最高	最低	平均	最多	最大	風向	瞬間	風向	日計	1時間	10分	
1	9.0	13.4	5.6	3.3	WNW	6.7	WNW	9.7	WNW	1.5	1.0	0.5	0.2
2	10.6	15.1	6.5	5.0	WNW	12.5	W	19.3	WNW	1.5	1.5	0.5	8.1
3	9.1	15.0	3.6	3.4	WNW	6.2	WNW	7.7	WNW	0.0	0.0	0.0	9.6
4	11.7	19.9	5.0	4.0	WNW	6	WSW	9.6	W	0.0	0.0	0.0	9.7
5	9.9	12.2	6.7	2.8	WNW	5.2	WNW	6.5	WNW	23.5	5.0	1.5	0.0
6	11.6	16.9	8.6	3.5	WNW	6.4	W	9.3	W	2.5	1.0	0.5	3.7
7	9.5	14.0	5.4	4.9	WNW	9.8	W	15.4	WNW	0.0	0.0	0.0	8.7
8	8.3	12.5	5.5	6.0	WNW	10.3	W	16.9	W	0.0	0.0	0.0	7.3
9	9.7	14.5	4.7	6.0	WNW	11.4	W	18.0	WNW	0.0	0.0	0.0	8.9
10	12.4	17.5	7.0	3.7	WNW	6.9	W	11.0	WSW	0.0	0.0	0.0	7.0
前半旬	10.1	15.1	5.5	3.7	WNW					26.5			27.6
後半旬	10.3	15.1	6.2	4.8	WNW					2.5			35.6
旬	10.2	15.1	5.9	4.3	WNW					29.0			63.2
平年差/比	-0.9	-0.6	-0.7							52			117

観測所名	串間									10℃以上積算気温			32
日付	気温(℃)			風向・風速(m/s)						降水量(mm)			日照(h)
	平均	最高	最低	平均	最多	最大	風向	瞬間	風向	日計	1時間	10分	
1	8.2	13.0	3.9	1.2	NE	4.6	WNW	8.8	WNW	2.0	1.0	0.5	0.0
2	9.4	14.7	6.1	3.0	WNW	8.1	W	16.8	WNW	4.0	2.5	1.5	7.6
3	8.2	15.5	0.6	1.8	WSW	4.4	SSW	7.7	WSW	0.0	0.0	0.0	10.7
4	10.1	19.3	2.6	2.2	NE	5.7	WSW	9.9	WSW	0.0	0.0	0.0	10.9
5	9.2	12.1	5.0	1.5	NE	3.6	NE	5.9	W	20.5	3.5	1.0	0.0
6	11.1	15.8	7.8	2.3	W	6	WNW	11.2	NW	2.5	1.5	0.5	3.5
7	8.4	13.3	2.8	3.8	WNW	7.7	WNW	16.1	NW	0.0	0.0	0.0	9.1
8	7.9	12.4	5.2	4.2	WNW	8.3	W	16.6	WSW	0.0	0.0	0.0	8.1
9	8.7	14.8	2.7	3.9	WNW	7.8	W	15.0	W	0.0	0.0	0.0	10.7
10	10.4	17.5	2.4	2.2	W	5.4	WSW	9.4	W	0.0	0.0	0.0	7.8
前半旬	9.0	14.9	3.6	1.9	NE					26.5			29.2
後半旬	9.3	14.8	4.2	3.3	WNW					2.5			39.2
旬	9.2	14.8	3.9	2.6	WNW					29.0			68.4
平年差/比	-1.0	-0.7	-0.8							63			122

地域雨量観測旬報

2017年3月1日～10日 宮崎県 (87)

(1/1)

観測所名	日之影				諸塚				北方				椎葉				都農				えびの						
	降水量(mm)				降水量(mm)				降水量(mm)				降水量(mm)				降水量(mm)				降水量(mm)						
	日計	平年比	最大1時間	最大10分間	日計	平年比	最大1時間	最大10分間	日計	平年比	最大1時間	最大10分間	日計	平年比	最大1時間	最大10分間	日計	平年比	最大1時間	最大10分間	日計	平年比	最大1時間	最大10分間	日計	平年比	最大1時間
1	1.5		1.5	0.5	1.0		1.0	0.5	1.0		1.0	0.5	2.0		1.5	0.5	0.0		0.0	0.0	1.0		0.5	0.5			
2	2.5		1.0	0.5	3.5		2.5	2.0	0.5		0.5	0.5	4.0		2.0	1.5	0.0		0.0	0.0	5.0		1.5	1.5			
3	0.0		0.0	0.0	0.0		0.0	0.0	0.0		0.0	0.0	0.0		0.0	0.0	0.0		0.0	0.0	0.0		0.0	0.0			
4	0.0		0.0	0.0	0.0		0.0	0.0	0.0		0.0	0.0	0.0		0.0	0.0	0.0		0.0	0.0	0.0		0.0	0.0			
5	1.5		1.0	0.5	1.0		0.5	0.5	0.5		0.5	0.5	1.0		0.5	0.5	3.5		1.5	0.5	12.0		4.5	1.0			
半旬計/最大	5.5	//	1.5	0.5	5.5	30	2.5	2.0	2.0	12	1.0	0.5	7.0	//	2.0	1.5	3.5	//	1.5	0.5	18.0	50	4.5	1.5			
6	0.0		0.0	0.0	0.0		0.0	0.0	0.0		0.0	0.0	0.0		0.0	0.0	1.0		0.5	0.5	1.0		0.5	0.5			
7	0.0		0.0	0.0	0.0		0.0	0.0	0.0		0.0	0.0	0.5		0.5	0.5	0.0		0.0	0.0	0.0		0.0	0.0			
8	0.0		0.0	0.0	0.0		0.0	0.0	0.0		0.0	0.0	0.5		0.5	0.5	0.0		0.0	0.0	1.5		1.0	1.0			
9	0.5		0.5	0.5	0.0		0.0	0.0	0.0		0.0	0.0	0.0		0.0	0.0	0.0		0.0	0.0	1.5		1.0	0.5			
10	0.0		0.0	0.0	0.0		0.0	0.0	0.0		0.0	0.0	0.0		0.0	0.0	0.0		0.0	0.0	0.0		0.0	0.0			
半旬計/最大	0.5	//	0.5	0.5	0.0	0	0.0	0.0	0.0	0	0.0	0.0	1.0	//	0.5	0.5	1.0	//	0.5	0.5	4.0	10	1.0	1.0			
旬計	6.0	//			5.5	15			2.0	5			8.0	//			4.5	//			22.0	31					
旬最大	2.5		1.5	0.5	3.5		2.5	2.0	1.0		1.0	0.5	4.0		2.0	1.5	3.5		1.5	0.5	12.0		4.5	1.5			
起日	2		1	9	2		2	2	1		1	5	2		2	2	5		5	6	5		5	2			

観測所名	野尻				国富				深瀬																		
	降水量(mm)				降水量(mm)				降水量(mm)				降水量(mm)				降水量(mm)				降水量(mm)						
	日計	平年比	最大1時間	最大10分間	日計	平年比	最大1時間	最大10分間	日計	平年比	最大1時間	最大10分間	日計	平年比	最大1時間	最大10分間	日計	平年比	最大1時間	最大10分間	日計	平年比	最大1時間	最大10分間	日計	平年比	最大1時間
1	0.5		0.5	0.5	0.0		0.0	0.0	3.5		2.5	0.5															
2	0.5		0.5	0.5	0.0		0.0	0.0	4.5		2.5	1.0															
3	0.0		0.0	0.0	0.0		0.0	0.0	0.0		0.0	0.0															
4	0.0		0.0	0.0	0.0		0.0	0.0	0.0		0.0	0.0															
5	13.5		4.0	1.0	11.5		3.5	1.0	21.0		5.0	2.0															
半旬計/最大	14.5	//	4.0	1.0	11.5	56	3.5	1.0	29.0	96	5.0	2.0															
6	1.0		0.5	0.5	1.0		0.5	0.5	1.0		0.5	0.5															
7	0.5		0.5	0.5	0.0		0.0	0.0	0.0		0.0	0.0															
8	0.0		0.0	0.0	0.0		0.0	0.0	0.0		0.0	0.0															
9	0.0		0.0	0.0	0.0		0.0	0.0	0.0		0.0	0.0															
10	0.0		0.0	0.0	0.0		0.0	0.0	0.0		0.0	0.0															
半旬計/最大	1.5	//	0.5	0.5	1.0	4	0.5	0.5	1.0	3	0.5	0.5															
旬計	16.0	//			12.5	30			30.0	48																	
旬最大	13.5		4.0	1.0	11.5		3.5	1.0	21.0		5.0	2.0															
起日	5		5	5	5		5	5	5		5	5															