

宮 崎 県 農 業 気 象 速 報

平成 29 年 2 月 上旬

宮 崎 地 方 気 象 台

平成 29 年 2 月 13 日

気 象 概 況

前線、気圧の谷や湿った空気、冬型の気圧配置の影響で天気は短い周期で変わった。10日は冬型の気圧配置が強まり、上空約1500mに氷点下9度以下の寒気が流れ込み、平野部でも一時雪となり、初雪を平年より20日遅く、初冠雪（鱒塚山）を平年より23日遅く観測した。

生物季節観測では、ウメの開花を平年より10日遅い1日に観測した。

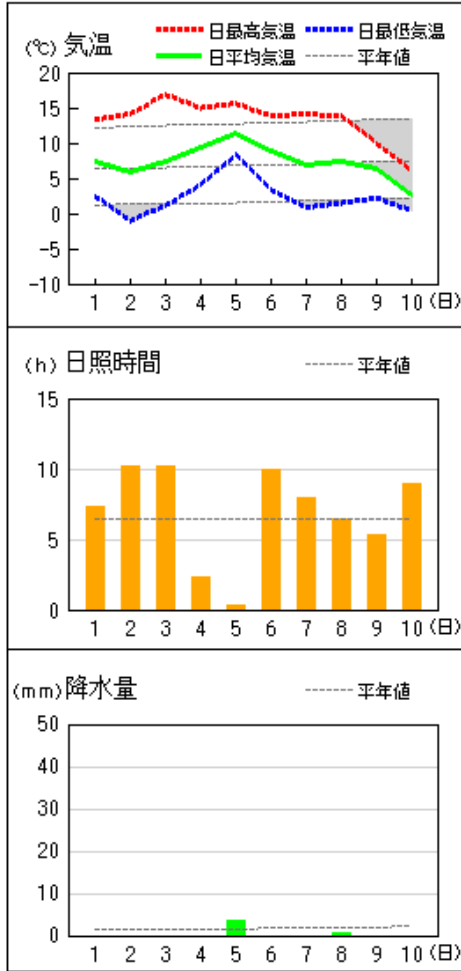
県内各地の旬平均気温は、平年差-0.4℃～+0.7℃で平年並で、高鍋では平年より高かった。旬降水量は、3.5mm～48.0mm（平年比24%～180%）で平年並で、古江、北方、神門では平年より少なく、高千穂、鞍岡、加久藤では平年より多かった。旬日照時間は、平年比88%～112%で平年並で、西米良では平年より少なく、古江では平年より多かった。

宮崎市の旬平均気温は平年並、旬降水量は平年並、旬日照時間は平年並であった。

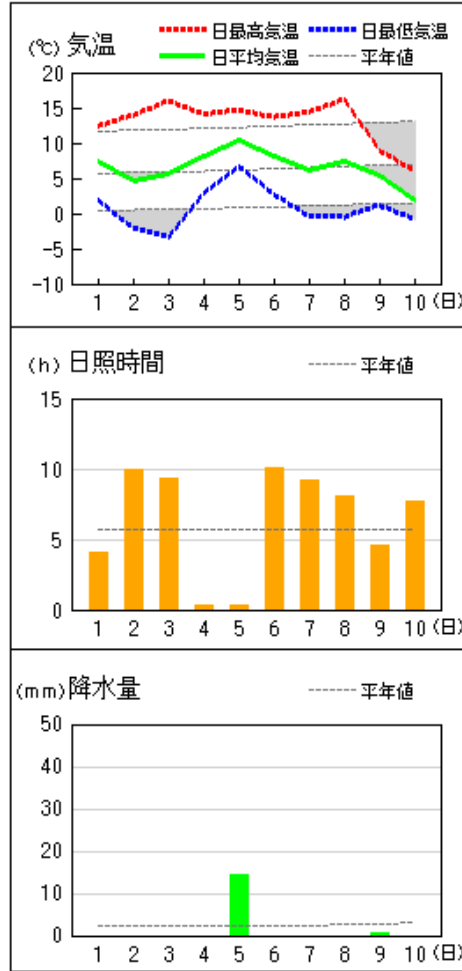
日々の天気概況	宮崎市の昼間の天気
1日 はじめ気圧の谷の影響を受けたが、次第に高気圧に覆われた。	曇時々晴
2日 高気圧に覆われた。	快晴
3日 高気圧に覆われた。	快晴
4日 気圧の谷や湿った空気の影響を受けた。	曇
5日 はじめ前線や湿った空気の影響を受けたが、次第に高気圧に覆われた。	雨時々曇一時晴
6日 はじめ高気圧に覆われたが、次第に気圧の谷の影響を受けた。	晴後一時薄曇
7日 はじめ高気圧に覆われたが、次第に気圧の谷の影響を受けた。	晴時々薄曇
8日 はじめ高気圧に覆われたが、次第に気圧の谷の影響を受けた。	晴時々曇
9日 はじめ高気圧に覆われたが、次第に気圧の谷の影響を受けた。	晴一時曇
10日 冬型の気圧配置が強まり、寒気の影響を受けた。	晴後一時雪

地上気象 気象経過図：2017年02月01日-2017年02月10日

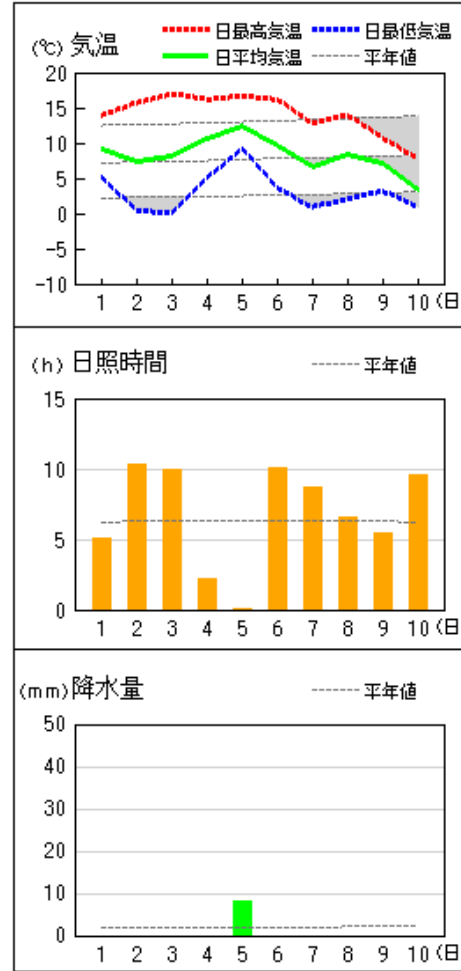
延岡



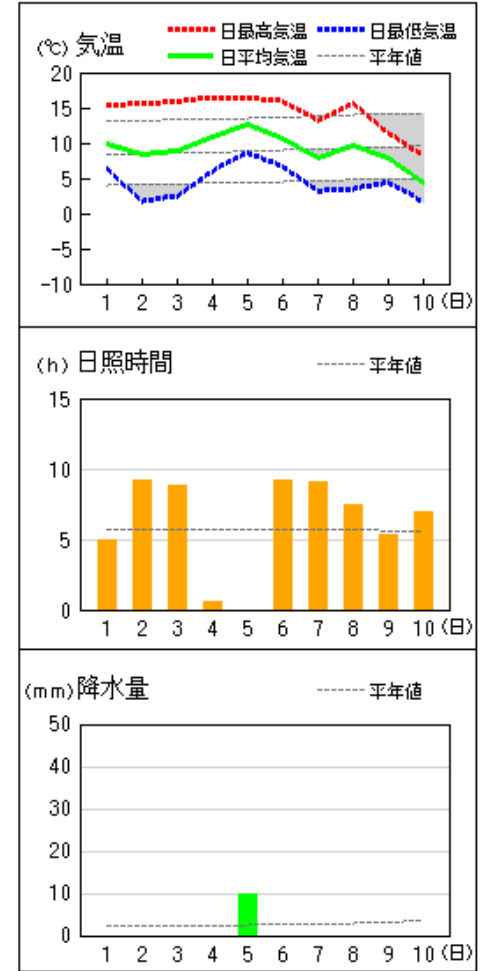
都城



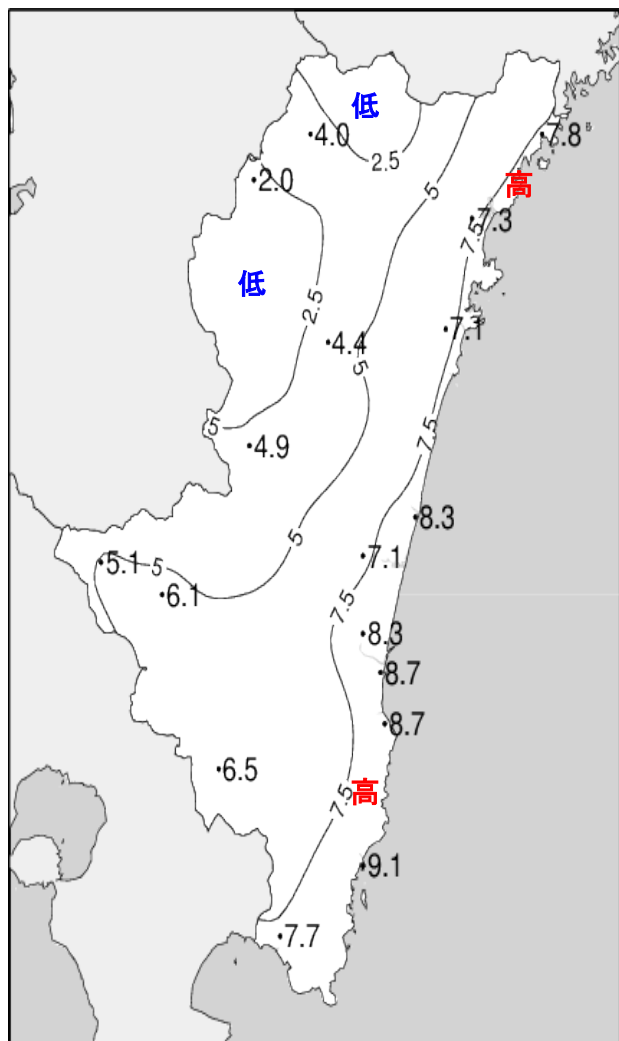
宮崎



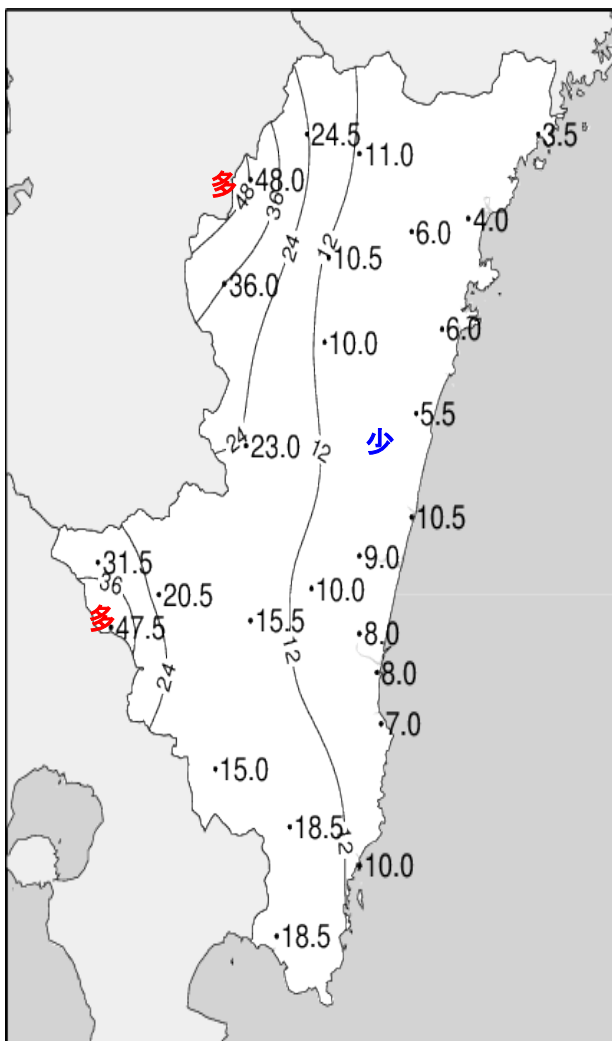
油津



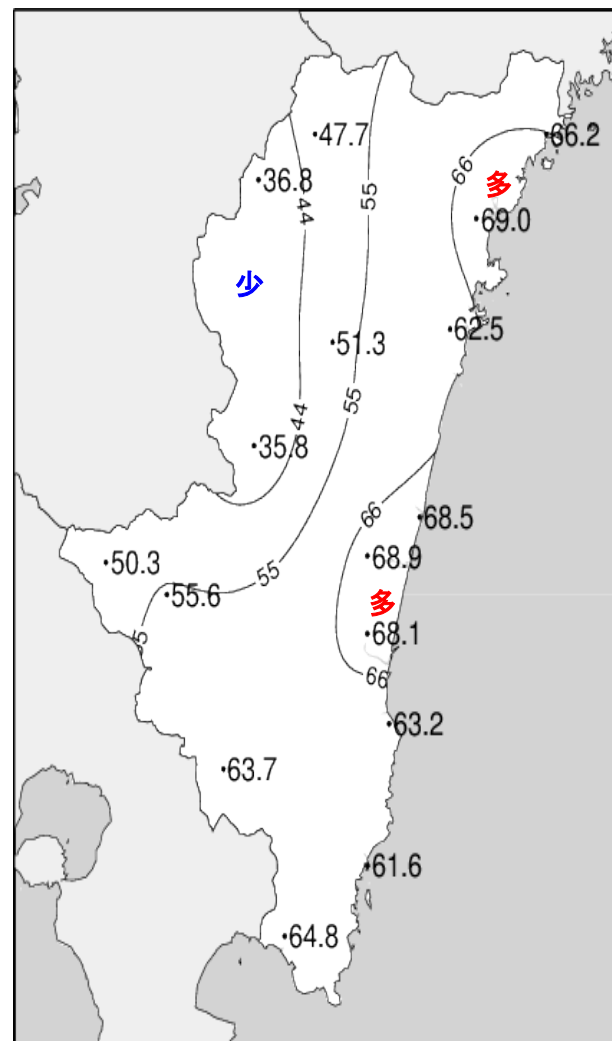
平成29年(2017年)2月上旬 気象分布図



2017年2月上旬気温観測値(°C)メッシュ平年値補正

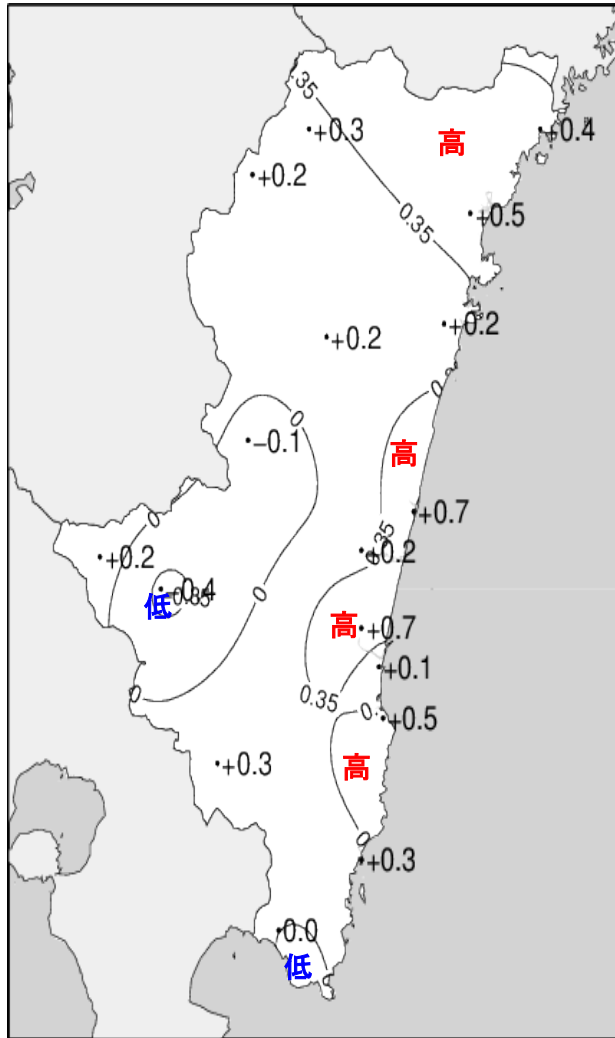


2017年2月上旬降水量観測値(ミリ)

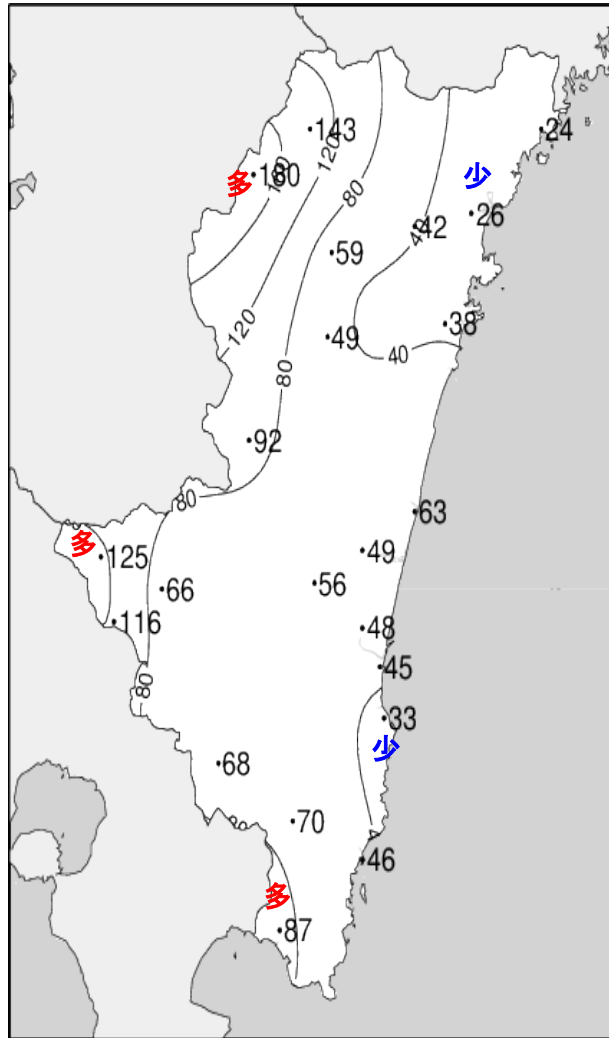


2017年2月上旬日照時間観測値(時間)

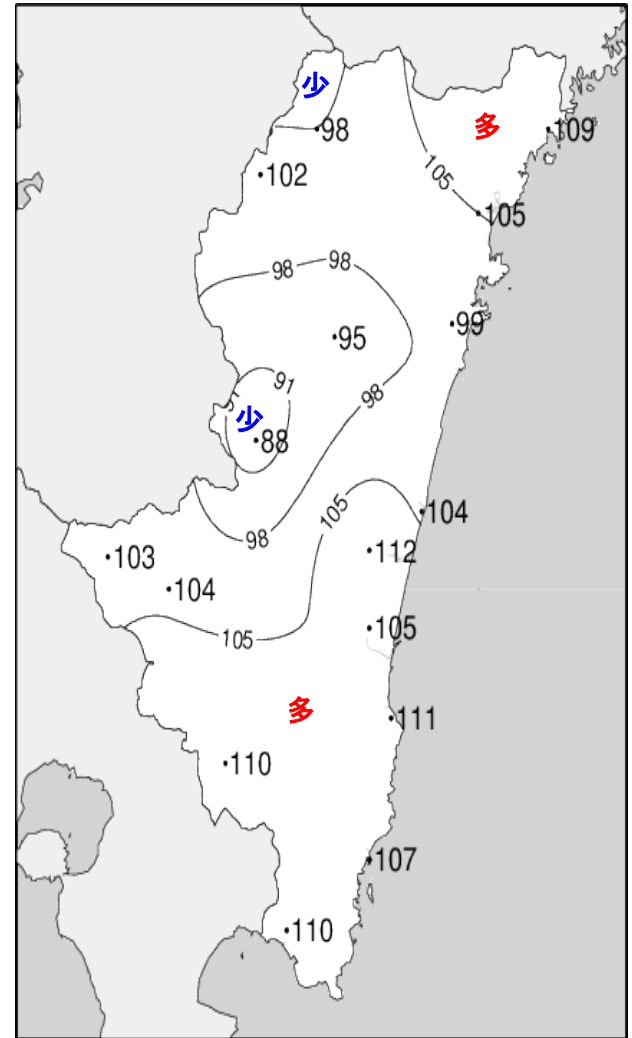
平成29年(2017年)2月上旬 気象分布図(平年差、平年比)



2017年2月上旬気温平年差(°C)



2017年2月上旬降水量平年比(%)



2017年2月上旬日照時間平年比(%)

地域気象観測旬報

2017年2月1日～10日 宮崎県 (87)
(1/5)

観測所名	高千穂									10℃以上積算気温			0
	気温(℃)			風向・風速(m/s)					降水量(mm)			日照(h)	
	平均	最高	最低	平均	最多	最大	風向	瞬間	風向	日計	1時間		
1	3.5	8.8	-1.9	2.3	NNW	4.6	NW	10.4	NNW	0.0	0.0	0.0	3.3
2	3.7	9.2	-0.5	3.4	NNW	5.4	NNW	11.2	NW	0.0	0.0	0.0	9.7
3	4.0	13.1	<u>-3.6</u>	1.6	N	4.3	NW	9.8	SW	0.0	0.0	0.0	9.6
4	6.6	<u>15.0</u>	-0.6	1.0	SSE	3.1	SW	5.2	SSE	0.0	0.0	0.0	2.0
5	8.1	11.9	5.5	2.4	NW	6.7	NW	14.0	WNW	<u>22.0</u>	<u>7.5</u>	<u>1.5</u>	0.0
6	5.0	8.7	2.4	4.6	NW	<u>7.8</u>	NW	<u>18.0</u>	NW	0.0	0.0	0.0	9.5
7	5.1	11.4	0.2	2.0	NNW	4.5	NW	9.5	NNW	0.0	0.0	0.0	8.1
8	3.8	10.8	-2.8	1.2	NW	4.9	NW	7.9	NNW	0.0	0.0	0.0	3.3
9	1.6	4.6	-1.9	3.6	NW	7.1	NW	15.0	NW	1.5	1.0	0.5	0.9
10	-1.5	0.4	-2.6	3.1	NW	6.3	NW	14.9	NW	1.0	0.5	0.5	1.3
前半旬	5.2	11.6	-0.2	2.1	NW					22.0			24.6
後半旬	2.8	7.2	-0.9	2.9	NW					2.5			23.1
旬	4.0	9.4	-0.6	2.5	NW					24.5			47.7
平年差/比	+0.3	-0.3	+0.6							143			98

観測所名	古江									10℃以上積算気温			12
	気温(℃)			風向・風速(m/s)					降水量(mm)			日照(h)	
	平均	最高	最低	平均	最多	最大	風向	瞬間	風向	日計	1時間		
1	8.0	14.1	3.2	3.4	NNE	7.2	NE	15.1	NE	0.0	0.0	0.0	6.4
2	6.7	12.8	0.7	2.4	N	5.9	NNE	11.8	E	0.0	0.0	0.0	9.1
3	7.8	14.1	0.6	3.8	NNE	8.5	N	12.0	N	0.0	0.0	0.0	9.2
4	9.5	15.0	4.7	2.8	N	5.7	NNE	8.0	NE	0.0	0.0	0.0	3.2
5	11.6	<u>17.1</u>	6.3	2.0	N	6.6	N	9.9	N	<u>2.0</u>	<u>1.5</u>	0.5	0.7
6	8.8	13.7	3.3	4.0	N	<u>9.6</u>	N	15.6	NE	0.0	0.0	0.0	9.2
7	8.2	12.6	5.5	4.1	NNE	8.4	N	14.8	NE	0.0	0.0	0.0	7.6
8	8.3	12.8	5.5	4.0	N	9.4	N	13.7	N	0.5	0.5	0.5	6.0
9	6.3	10.9	0.2	3.3	N	9.2	N	15.9	N	1.0	0.5	<u>0.5</u>	6.0
10	3.1	7.3	<u>-0.7</u>	3.0	W	8.2	NNE	<u>16.3</u>	NNE	0.0	0.0	0.0	8.8
前半旬	8.7	14.6	3.1	2.9	NNE					2.0			28.6
後半旬	6.9	11.5	2.8	3.7	N					1.5			37.6
旬	7.8	13.0	2.9	3.3	N					3.5			66.2
平年差/比	+0.4	+0.5	+0.1							24			109

観測所名	鞍岡									10℃以上積算気温			0
	気温(℃)			風向・風速(m/s)					降水量(mm)			日照(h)	
	平均	最高	最低	平均	最多	最大	風向	瞬間	風向	日計	1時間		
1	1.9	6.0	-2.0	0.9	NNW	2.4	ENE	6.0	NE	0.5	0.5	0.5	2.9
2	0.8	7.3	-3.1	0.9	NNE	3.5	SSW	7.1	S	0.0	0.0	0.0	7.7
3	1.6	10.1	<u>-4.8</u>	0.9	ENE	2.9	ENE	6.7	NE	0.0	0.0	0.0	7.8
4	5.1	11.6	-1.6	0.7	W	1.8	NE	3.8	SW	0.0	0.0	0.0	1.0
5	7.5	<u>11.9</u>	3.7	1.4	SSW	<u>4.3</u>	SSW	<u>13.8</u>	S	<u>29.5</u>	<u>9.5</u>	<u>2.0</u>	0.0
6	2.6	6.7	-2.1	1.5	NNE	2.9	ENE	8.4	S	0.0	0.0	0.0	6.6
7	2.3	9.2	-1.4	0.8	NNE	2.7	ENE	6.3	NE	0.0	0.0	0.0	7.4
8	2.5	9.0	-2.9	0.8	W	2.9	E	5.6	E	0.0	0.0	0.0	3.3
9	-0.7	2.5	-3.7	0.8	ENE	2.9	ENE	8.7	NE	16.0	2.5	1.0	0.0
10	-3.7	-2.6	-4.4	1.7	ENE	3.8	NE	11.5	ESE	2.0	1.0	0.5	0.1
前半旬	3.4	9.4	-1.6	1.0	NE					30.0			19.4
後半旬	0.6	5.0	-2.9	1.1	ENE					18.0			17.4
旬	2.0	7.2	-2.2	1.0	ENE					48.0			36.8
平年差/比	+0.2	+0.1	+0.5							180			102

観測所名	延岡									10℃以上積算気温			11
	気温(℃)			風向・風速(m/s)					降水量(mm)			日照(h)	
	平均	最高	最低	平均	最多	最大	風向	瞬間	風向	日計	1時間		
1	7.3	13.3	2.5	3.6	W	<u>11</u>	WNW	15.4	WNW	0.0	0.0	0.0	7.3
2	5.8	14.1	<u>-1.0</u>	2.2	W	5.9	E	9.2	W	0.0	0.0	0.0	10.2
3	7.4	<u>16.9</u>	1.1	2.2	W	5.2	SE	8.8	SSE	0.0	0.0	0.0	10.2
4	9.5	15.0	4.1	2.2	W	4.5	W	7.6	W	0.0	0.0	0.0	2.3
5	11.3	15.6	8.3	2.9	W	9	WNW	14.4	W	<u>3.5</u>	<u>2.5</u>	<u>1.0</u>	0.3
6	8.8	13.9	3.3	4.6	WSW	8.4	WSW	17.5	W	0.0	0.0	0.0	10.0
7	6.9	14.1	0.8	2.3	W	5.4	NE	8.3	NNE	0.0	0.0	0.0	7.9
8	7.3	13.8	1.5	2.0	W	3.8	E	6.2	E	0.5	0.5	0.5	6.5
9	6.3	10.0	2.2	5.5	W	10.3	WNW	17.4	WNW	0.0	0.0	0.0	5.3
10	2.6	6.1	0.4	6.1	W	9.8	W	<u>17.5</u>	W	0.0	0.0	0.0	9.0
前半旬	8.3	15.0	3.0	2.6	W					3.5			30.3
後半旬	6.4	11.6	1.6	4.1	W					0.5			38.7
旬	7.3	13.3	2.3	3.4	W					4.0			69.0
平年差/比	+0.5	+0.6	+0.7							26			105

地域気象観測旬報

2017年2月1日～10日 宮崎県 (87)
(2/5)

観測所名	日向									10℃以上積算気温			11
日付	気温(℃)			風向・風速(m/s)					降水量(mm)			日照(h)	
	平均	最高	最低	平均	最多	最大	風向	瞬間	風向	日計	1時間		10分
1	7.8	15.2	2.0	2.0	W	5.4	NNW	10.2	N	0.0	0.0	0.0	6.0
2	5.7	13.9	-2.2	1.5	WSW	4.8	WNW	9.9	WNW	0.0	0.0	0.0	9.4
3	7.7	15.7	2.1	1.6	W	2.9	ESE	6.5	E	0.0	0.0	0.0	9.4
4	9.6	15.9	5.0	1.6	W	3.5	WNW	6.3	W	0.0	0.0	0.0	1.9
5	10.5	15.7	4.9	1.3	W	3.7	W	7.3	W	6.0	5.0	1.5	0.7
6	6.6	15.4	0.0	1.6	SW	5.6	WNW	12.8	W	0.0	0.0	0.0	9.5
7	5.9	14.3	-0.5	0.9	WSW	2.8	SSE	5.5	ENE	0.0	0.0	0.0	8.2
8	7.1	13.7	0.8	1.0	WSW	2.6	W	5.6	SE	0.0	0.0	0.0	3.8
9	7.0	12.5	2.2	2.5	WNW	5.5	NNW	12.4	NNW	0.0	0.0	0.0	6.2
10	2.6	7.3	-0.4	2.6	W	6.6	WNW	14.4	NW	0.0	0.0	0.0	7.4
前半旬	8.3	15.3	2.4	1.6	W					6.0			27.4
後半旬	5.8	12.6	0.4	1.7	W					0.0			35.1
旬	7.1	14.0	1.4	1.7	W					6.0			62.5
平年差/比	+0.2	+1.1	-0.3							38			99

観測所名	神門									10℃以上積算気温			0
日付	気温(℃)			風向・風速(m/s)					降水量(mm)			日照(h)	
	平均	最高	最低	平均	最多	最大	風向	瞬間	風向	日計	1時間		10分
1	3.6	13.1	-2.2	0.5	S	3	NNE	6.8	NNW	0.0	0.0	0.0	4.6
2	2.1	13.9	-5.2	0.6	N	2.5	NNW	7.8	N	0.0	0.0	0.0	8.9
3	2.6	16.1	-6.9	0.5	S	2.4	SSE	4.9	SSE	0.0	0.0	0.0	8.9
4	5.9	14.6	-1.8	0.4	SE	2.7	SE	5.5	SE	0.0	0.0	0.0	1.2
5	9.3	15.5	5.9	0.7	S	3.2	SSW	14.6	SW	9.5	6.0	2.0	0.3
6	7.5	15.0	-1.2	1.6	NNE	4.9	N	12.1	NNE	0.0	0.0	0.0	8.9
7	4.1	13.8	-1.5	0.7	SSE	2.4	SSE	5.6	N	0.0	0.0	0.0	7.7
8	5.0	13.5	-2.6	0.5	ESE	3.1	S	6.0	S	0.0	0.0	0.0	5.1
9	4.2	8.0	0.4	1.0	SSE	3.2	ESE	13.2	SSW	0.5	0.5	0.5	3.4
10	-0.5	2.6	-2.8	0.9	S	3.8	S	9.8	N	0.0	0.0	0.0	2.3
前半旬	4.7	14.6	-2.0	0.5	S					9.5			23.9
後半旬	4.1	10.6	-1.5	0.9	SSE					0.5			27.4
旬	4.4	12.6	-1.8	0.7	S					10.0			51.3
平年差/比	+0.2	+0.6	+0.4							49			95

観測所名	西米良									10℃以上積算気温			0
日付	気温(℃)			風向・風速(m/s)					降水量(mm)			日照(h)	
	平均	最高	最低	平均	最多	最大	風向	瞬間	風向	日計	1時間		10分
1	5.6	10.9	0.6	1.6	NNE	4.3	ENE	10.2	SE	0.0	0.0	0.0	2.3
2	3.1	12.5	-2.2	1.3	N	4.1	ENE	7.5	SSE	0.0	0.0	0.0	6.9
3	3.9	13.9	-3.1	1.4	NE	3.5	ENE	7.0	SE	0.0	0.0	0.0	7.0
4	6.4	12.9	0.3	0.4	S	1.8	WSW	3.9	NE	0.0	0.0	0.0	0.1
5	9.2	13.6	6.4	1.6	N	7.3	ENE	17.8	ENE	21.0	9.5	2.5	0.0
6	6.8	12.2	-0.4	4.3	NE	7.9	NE	17.8	NNE	0.0	0.0	0.0	7.1
7	4.1	13.9	-1.8	0.7	SW	3.4	SE	6.3	N	0.0	0.0	0.0	6.9
8	5.7	14.2	-1.3	0.7	NE	3.4	NE	5.7	NNE	0.0	0.0	0.0	4.6
9	3.7	6.0	0.5	2.8	NE	7	NE	13.1	NE	2.0	1.0	0.5	0.2
10	0.1	1.8	-1.5	2.1	NE	6.9	NE	13.6	NNE	0.0	0.0	0.0	0.7
前半旬	5.6	12.8	0.4	1.3	NNE					21.0			16.3
後半旬	4.1	9.6	-0.9	2.1	NE					2.0			19.5
旬	4.9	11.2	-0.2	1.7	NE					23.0			35.8
平年差/比	-0.1	-0.3	-0.2							92			88

観測所名	高鍋									10℃以上積算気温			24
日付	気温(℃)			風向・風速(m/s)					降水量(mm)			日照(h)	
	平均	最高	最低	平均	最多	最大	風向	瞬間	風向	日計	1時間		10分
1	8.9	14.9	2.6	1.7	W	4.2	W	7.7	NW	0.0	0.0	0.0	3.9
2	6.7	14.3	0.1	1.9	W	4.6	SSE	6.8	SSE	0.0	0.0	0.0	10.3
3	7.3	15.1	-0.9	1.8	NW	3.9	SSE	6.1	SSE	0.0	0.0	0.0	10.4
4	10.3	15.2	5.1	1.3	NW	2.1	SE	3.3	SE	0.0	0.0	0.0	1.2
5	13.2	16.8	10.0	2.6	W	6.4	SW	11.8	WSW	10.5	8.5	3.0	0.9
6	9.0	14.6	2.7	2.0	E	4.8	N	9.0	NW	0.0	0.0	0.0	10.0
7	7.1	12.4	1.7	1.6	WNW	3.5	NE	6.6	NNE	0.0	0.0	0.0	8.0
8	8.4	13.3	2.3	1.5	WNW	3.3	NE	5.6	NNE	0.0	0.0	0.0	6.7
9	7.8	11.6	3.3	3.6	W	6.8	WSW	13.0	W	0.0	0.0	0.0	6.9
10	3.8	8.8	0.5	2.8	W	6.7	WSW	13.1	W	0.0	0.0	0.0	10.2
前半旬	9.3	15.3	3.4	1.9	WNW					10.5			26.7
後半旬	7.2	12.1	2.1	2.3	W					0.0			41.8
旬	8.3	13.7	2.7	2.1	W					10.5			68.5
平年差/比	+0.7	+0.7	+0.4							63			104

地域気象観測旬報

2017年2月1日～10日 宮崎県 (87)
(3/5)

観測所名	加久藤										10℃以上積算気温			0
	気温(℃)			風向・風速(m/s)						降水量(mm)			日照(h)	
	平均	最高	最低	平均	最多	最大	風向	瞬間	風向	日計	1時間	10分		
1	5.7	10.6	1.9	2.4	WNW	6.1	NNW	10.8	NW	0.0	0.0	0.0	3.3	
2	3.9	11.2	-2.4	1.8	NW	5.5	NW	10.3	NW	0.0	0.0	0.0	10.2	
3	4.0	<u>14.2</u>	<u>-4.4</u>	1.3	NW	5.5	NNW	9.1	NNW	0.0	0.0	0.0	10.3	
4	8.0	13.9	1.6	0.6	E	2	ESE	3.8	SE	0.0	0.0	0.0	0.6	
5	9.6	13.1	6.6	1.8	W	4.5	W	8.6	W	<u>26.5</u>	<u>14.0</u>	<u>5.0</u>	0.2	
6	6.5	11.0	0.2	4.0	WNW	6.8	NW	<u>13.0</u>	NNW	0.0	0.0	0.0	9.5	
7	4.4	13.5	-1.5	1.3	WSW	4.6	WSW	7.6	WSW	0.0	0.0	0.0	8.6	
8	5.4	13.8	-2.2	1.2	W	3.7	WNW	6.0	WNW	0.0	0.0	0.0	6.1	
9	3.4	5.8	-0.2	3.5	WNW	<u>7.1</u>	NW	11.5	W	4.5	1.5	0.5	0.2	
10	0.2	3.0	-0.7	3.1	WNW	6	NW	11.0	WNW	0.5	0.5	0.5	1.3	
前半旬	6.2	12.6	0.7	1.6	W					26.5			24.6	
後半旬	4.0	9.4	-0.9	2.6	WNW					5.0			25.7	
旬	5.1	11.0	-0.1	2.1	WNW					31.5			50.3	
平年差/比	+0.2	+0.2	+0.3							125			103	

観測所名	西都										10℃以上積算気温			12
	気温(℃)			風向・風速(m/s)						降水量(mm)			日照(h)	
	平均	最高	最低	平均	最多	最大	風向	瞬間	風向	日計	1時間	10分		
1	7.2	15.6	1.1	2.1	W	7.4	NW	11.4	NNW	0.0	0.0	0.0	4.9	
2	4.8	15.5	-2.9	1.7	WNW	5.3	E	8.2	E	0.0	0.0	0.0	10.3	
3	5.5	16.0	<u>-3.5</u>	2.0	WNW	5.1	E	7.4	E	0.0	0.0	0.0	10.3	
4	9.2	15.4	2.7	1.1	NW	2.3	NW	2.9	NW	0.0	0.0	0.0	0.9	
5	11.8	<u>16.7</u>	8.0	3.2	W	8.6	W	14.2	W	<u>9.0</u>	<u>7.5</u>	<u>2.0</u>	1.1	
6	9.3	14.4	2.0	2.7	W	9.2	W	13.9	WNW	0.0	0.0	0.0	10.1	
7	5.5	12.1	0.0	1.9	WNW	4.8	E	6.8	ESE	0.0	0.0	0.0	8.6	
8	7.2	13.2	0.2	1.7	E	5.2	ESE	7.2	E	0.0	0.0	0.0	6.8	
9	7.1	10.7	2.9	5.2	WNW	<u>10.7</u>	WNW	<u>18.2</u>	NW	0.0	0.0	0.0	6.9	
10	3.2	7.3	1.1	5.2	WNW	9.6	NW	15.3	W	0.0	0.0	0.0	9.0	
前半旬	7.7	15.8	1.1	2.0	NW					9.0			27.5	
後半旬	6.5	11.5	1.2	3.3	WNW					0.0			41.4	
旬	7.1	13.7	1.2	2.7	WNW					9.0			68.9	
平年差/比	+0.2	+0.6	+0.1							49			112	

観測所名	小林										10℃以上積算気温			10
	気温(℃)			風向・風速(m/s)						降水量(mm)			日照(h)	
	平均	最高	最低	平均	最多	最大	風向	瞬間	風向	日計	1時間	10分		
1	6.4	10.5	3.0	3.0	WNW	7.5	NNW	13.3	NNW	0.0	0.0	0.0	3.9	
2	5.4	11.0	1.1	3.7	WNW	5.8	NW	11.6	WNW	0.0	0.0	0.0	10.0	
3	6.7	<u>14.2</u>	0.5	3.7	WNW	5.2	W	9.3	WNW	0.0	0.0	0.0	10.2	
4	9.3	13.7	5.2	1.7	NW	4.6	WNW	7.0	WNW	0.0	0.0	0.0	0.8	
5	10.2	13.4	6.9	2.5	WNW	5.2	NW	11.9	W	<u>17.5</u>	<u>8.0</u>	<u>2.5</u>	0.4	
6	6.6	10.8	1.5	6.4	WNW	<u>9.9</u>	WNW	<u>20.5</u>	WNW	0.0	0.0	0.0	9.9	
7	5.8	14.1	-0.1	2.5	WNW	4.6	WNW	7.4	SW	0.0	0.0	0.0	8.7	
8	7.2	14.0	0.1	2.3	WNW	4.8	W	8.9	W	0.0	0.0	0.0	7.1	
9	3.4	6.6	-0.6	4.9	NW	8.5	NW	17.3	WNW	2.5	1.0	0.5	0.9	
10	0.1	2.7	<u>-0.7</u>	4.6	WNW	8.2	NW	15.8	WNW	0.5	0.5	0.5	3.7	
前半旬	7.6	12.6	3.3	2.9	WNW					17.5			25.3	
後半旬	4.6	9.6	0.0	4.1	WNW					3.0			30.3	
旬	6.1	11.1	1.7	3.5	WNW					20.5			55.6	
平年差/比	-0.4	-0.5	-0.5							66			104	

観測所名	宮崎										10℃以上積算気温			23
	気温(℃)			風向・風速(m/s)						降水量(mm)			日照(h)	
	平均	最高	最低	平均	最多	最大	風向	瞬間	風向	日計	1時間	10分		
1	9.1	13.9	5.2	4.0	W	8.2	W	11.4	W	0.0	0.0	0.0	5.1	
2	7.5	15.7	0.3	3.3	WNW	6.6	WSW	10.1	WSW	0.0	0.0	0.0	10.3	
3	8.1	<u>17.0</u>	<u>0.2</u>	3.0	WNW	5.6	ESE	7.9	ESE	0.0	0.0	0.0	10.0	
4	10.7	16.2	5.1	2.6	WNW	4.2	WNW	5.6	NW	0.0	0.0	0.0	2.2	
5	12.4	16.7	9.2	5.0	W	11.7	W	17.8	W	<u>8.0</u>	<u>6.5</u>	<u>2.0</u>	0.1	
6	9.7	16.2	3.6	4.9	W	9.8	W	13.8	WSW	0.0	0.0	0.0	10.1	
7	6.7	12.8	0.9	2.9	WNW	5.7	WNW	7.4	ESE	0.0	0.0	0.0	8.7	
8	8.3	14.0	2.1	2.7	WNW	5.4	NW	7.6	NW	0.0	0.0	0.0	6.6	
9	7.1	10.7	3.2	7.0	W	11.4	WNW	18.1	WNW	0.0	0.0	0.0	5.4	
10	3.5	7.8	1.0	6.9	W	<u>12.3</u>	WNW	<u>19.0</u>	WNW	0.0	0.0	0.0	9.6	
前半旬	9.6	15.9	4.0	3.6	WNW					8.0			27.7	
後半旬	7.1	12.3	2.2	4.9	W					0.0			40.4	
旬	8.3	14.1	3.1	4.2	WNW					8.0			68.1	
平年差/比	+0.7	+1.1	+0.7							48			105	

地域気象観測旬報

2017年2月1日～10日 宮崎県 (87)
(4/5)

観測所名	青島									10℃以上積算気温			24
日付	気温(℃)			風向・風速(m/s)					降水量(mm)			日照(h)	
	平均	最高	最低	平均	最多	最大	風向	瞬間	風向	日計	1時間		10分
1	9.4	13.4	5.6	2.9	WNW	5.3	WNW	10.4	NW	0.0	0.0	0.0	4.7
2	7.9	14.9	1.6	2.4	WNW	4.9	NW	8.1	WNW	0.0	0.0	0.0	9.5
3	8.9	15.2	1.9	2.4	W	4.6	NW	8.2	W	0.0	0.0	0.0	9.6
4	10.8	15.0	6.2	1.5	WNW	3.4	W	4.9	W	0.0	0.0	0.0	0.7
5	13.2	17.8	9.3	1.7	WNW	7.5	WNW	16.5	W	7.0	5.5	2.5	0.0
6	9.9	15.2	4.4	4.3	WNW	7.3	WNW	17.3	NW	0.0	0.0	0.0	9.5
7	7.0	12.3	2.7	2.0	WNW	3.5	WNW	6.8	W	0.0	0.0	0.0	8.4
8	8.9	13.4	4.0	1.6	WNW	2.9	WNW	5.1	WNW	0.0	0.0	0.0	6.5
9	7.1	9.9	3.5	5.5	WNW	8.6	WNW	19.5	WNW	0.0	0.0	0.0	5.5
10	3.9	7.1	1.8	4.6	WNW	8.1	NW	16.3	NW	0.0	0.0	0.0	8.8
前半旬	10.0	15.3	4.9	2.2	WNW					7.0			24.5
後半旬	7.4	11.6	3.3	3.6	WNW					0.0			38.7
旬	8.7	13.4	4.1	2.9	WNW					7.0			63.2
平年差/比	+0.5	+0.7	0.0							33			111

観測所名	赤江									10℃以上積算気温			24
日付	気温(℃)			風向・風速(m/s)					降水量(mm)			日照(h)	
	平均	最高	最低	平均	最多	最大	風向	瞬間	風向	日計	1時間		10分
1	9.6	15.1	5.2	5.1	W	9.5	W	12.9	W	0.0	0.0	0.0	
2	8.3	15.5	3.1	5.6	W	7.5	W	9.8	W	0.0	0.0	0.0	
3	9.4	16.3	4.2	4.5	W	8.2	W	10.8	WSW	0.0	0.0	0.0	
4	10.8	15.7	5.4	2.6	WNW	4.2	WNW	6.7	WNW	0.0	0.0	0.0	
5	12.7	17.9	9.2	5.1	W	10.8	W	14.9	WNW	8.0	5.5	2.5	
6	9.7	16.2	4.0	8.0	W	11.4	W	16.5	W	0.0	0.0	0.0	
7	6.9	12.2	1.4	3.3	WNW	4.9	W	7.2	WNW	0.0	0.0	0.0	
8	8.6	13.6	2.4	3.2	WNW	4.8	NW	7.2	N	0.0	0.0	0.0	
9	7.2	10.7	3.2	8.1	W	15.7	W	19.5	W	0.0	0.0	0.0	
10	3.6	8.2	0.4	6.9	W	13.2	WNW	19.5	W	0.0	0.0	0.0	
前半旬	10.2	16.1	5.4	4.6	W					8.0			
後半旬	7.2	12.2	2.3	5.9	W					0.0			
旬	8.7	14.1	3.9	5.2	W					8.0			
平年差/比	+0.1	+0.4	+0.1							45			

観測所名	都城									10℃以上積算気温			11
日付	気温(℃)			風向・風速(m/s)					降水量(mm)			日照(h)	
	平均	最高	最低	平均	最多	最大	風向	瞬間	風向	日計	1時間		10分
1	7.3	12.4	1.8	2.0	W	5.3	NNW	9.1	WNW	0.0	0.0	0.0	4.1
2	4.6	14.0	-2.1	1.5	NNW	5.6	NNW	9.1	NNW	0.0	0.0	0.0	10.0
3	5.7	16.0	-3.3	1.1	NNE	2.9	WNW	5.1	NW	0.0	0.0	0.0	9.3
4	8.2	14.1	2.9	0.9	NNW	2.2	SW	3.4	SW	0.0	0.0	0.0	0.3
5	10.5	14.7	6.7	2.0	SW	4.1	W	9.4	WNW	14.5	10.5	5.0	0.3
6	8.1	13.7	2.7	3.1	WNW	5.4	WNW	15.3	WNW	0.0	0.0	0.0	10.1
7	6.2	14.4	-0.4	1.6	NE	4.6	S	7.8	S	0.0	0.0	0.0	9.2
8	7.3	16.2	-0.5	1.2	N	3.5	SW	5.9	SW	0.0	0.0	0.0	8.1
9	5.3	8.8	1.2	3.3	WNW	6.4	WNW	13.7	WNW	0.5	0.5	0.5	4.6
10	1.9	6.2	-0.8	2.3	WNW	7	WNW	12.8	WNW	0.0	0.0	0.0	7.7
前半旬	7.3	14.2	1.2	1.5	SW					14.5			24.0
後半旬	5.8	11.9	0.4	2.3	WNW					0.5			39.7
旬	6.5	13.1	0.8	1.9	WNW					15.0			63.7
平年差/比	+0.3	+1.0	-0.1							68			110

観測所名	油津									10℃以上積算気温			44
日付	気温(℃)			風向・風速(m/s)					降水量(mm)			日照(h)	
	平均	最高	最低	平均	最多	最大	風向	瞬間	風向	日計	1時間		10分
1	10.0	15.4	6.3	4.4	WNW	7.7	WNW	12.7	WNW	0.0	0.0	0.0	5.0
2	8.4	15.6	1.7	4.2	WNW	6.4	WNW	9.2	SE	0.0	0.0	0.0	9.2
3	9.0	15.9	2.5	4.0	W	6.5	WNW	8.1	WNW	0.0	0.0	0.0	8.8
4	10.9	16.5	6.0	3.5	W	5.9	WNW	7.7	WNW	0.0	0.0	0.0	0.6
5	12.7	16.4	8.6	4.3	W	10.1	W	16.8	W	10.0	8.0	3.5	0.0
6	10.6	16.0	6.7	4.1	NW	9	WNW	13.7	WNW	0.0	0.0	0.0	9.2
7	7.8	13.2	3.2	3.7	WNW	5.8	WNW	9.4	E	0.0	0.0	0.0	9.1
8	9.7	15.6	3.5	3.5	WNW	6.1	WNW	7.7	WNW	0.0	0.0	0.0	7.5
9	8.0	11.4	4.4	5.4	WNW	11.5	WNW	18.8	WNW	0.0	0.0	0.0	5.3
10	4.3	8.2	1.7	5.5	NW	9.5	WNW	14.2	WNW	0.0	0.0	0.0	6.9
前半旬	10.2	16.0	5.0	4.1	WNW					10.0			23.6
後半旬	8.1	12.9	3.9	4.4	WNW					0.0			38.0
旬	9.1	14.4	4.5	4.3	WNW					10.0			61.6
平年差/比	+0.3	+1.0	+0.1							46			107

地域気象観測旬報

2017年2月1日～10日 宮崎県 (87)
(5/5)

観測所名	串間									10°C以上積算気温			12
	気温(°C)			風向・風速(m/s)						降水量(mm)			日照 (h)
	平均	最高	最低	平均	最多	最大	風向	瞬間	風向	日計	1時間	10分	
1	8.9	13.3	3.8	2.1	WNW	5.9	W	9.6	W	0.0	0.0	0.0	4.0
2	6.8	15.4	-1.3	1.9	W	4.7	W	9.9	W	0.0	0.0	0.0	10.2
3	6.5	17.3	-3.7	1.6	ENE	4.8	W	8.0	W	0.0	0.0	0.0	9.8
4	8.6	15.4	2.2	1.1	NE	2.7	NE	3.8	NE	0.0	0.0	0.0	0.3
5	11.5	16.2	6.3	2.7	W	7.3	WNW	13.0	W	18.0	13.0	4.5	0.0
6	9.6	14.9	2.7	4.1	W	8.8	W	16.9	W	0.0	0.0	0.0	10.1
7	5.7	13.1	-0.7	1.7	NE	4.2	WSW	6.6	SW	0.0	0.0	0.0	9.5
8	8.3	16.0	0.0	1.9	NE	4.4	WSW	7.5	W	0.0	0.0	0.0	8.1
9	7.1	10.6	3.2	4.2	WNW	8.7	W	16.3	NW	0.5	0.5	0.5	5.0
10	3.5	7.0	0.3	2.9	WNW	6.7	WNW	15.6	WNW	0.0	0.0	0.0	7.8
前半旬	8.5	15.5	1.5	1.9	W					18.0			24.3
後半旬	6.8	12.3	1.1	3.0	WNW					0.5			40.5
旬	7.7	13.9	1.3	2.4	WNW					18.5			64.8
平年差/比	0.0	+0.7	-1.1							87			110

地域雨量観測旬報

2017年2月1日～10日 宮崎県 (87)

(1/1)

観測所名	日之影				諸塚				北方				椎葉				都農				えびの			
	降水量(mm)				降水量(mm)				降水量(mm)				降水量(mm)				降水量(mm)				降水量(mm)			
	日計	平年比	最大1時間	最大10分間	日計	平年比	最大1時間	最大10分間	日計	平年比	最大1時間	最大10分間	日計	平年比	最大1時間	最大10分間	日計	平年比	最大1時間	最大10分間	日計	平年比	最大1時間	最大10分間
1	0.0		0.0	0.0	0.0		0.0	0.0	0.0		0.0	0.0	0.0		0.0	0.0	0.0		0.0	0.0	0.0		0.0	0.0
2	0.0		0.0	0.0	0.0		0.0	0.0	0.0		0.0	0.0	0.0		0.0	0.0	0.0		0.0	0.0	0.0		0.0	0.0
3	0.0		0.0	0.0	0.0		0.0	0.0	0.0		0.0	0.0	0.0		0.0	0.0	0.0		0.0	0.0	0.0		0.0	0.0
4	0.0		0.0	0.0	0.0		0.0	0.0	0.0		0.0	0.0	0.0		0.0	0.0	0.0		0.0	0.0	0.0		0.0	0.0
5	10.0		5.0	1.5	10.0		5.5	1.5	5.0		3.5	1.0	27.5		10.5	2.0	5.0		4.0	1.5	34.0		13.0	4.0
半旬計/最大	10.0	//	5.0	1.5	10.0	105	5.5	1.5	5.0	62	3.5	1.0	27.5	//	10.5	2.0	5.0	//	4.0	1.5	34.0	173	13.0	4.0
6	0.0		0.0	0.0	0.0		0.0	0.0	0.5		0.5	0.5	0.0		0.0	0.0	0.0		0.0	0.0	0.0		0.0	0.0
7	0.0		0.0	0.0	0.0		0.0	0.0	0.0		0.0	0.0	0.0		0.0	0.0	0.0		0.0	0.0	0.0		0.0	0.0
8	0.0		0.0	0.0	0.0		0.0	0.0	0.0		0.0	0.0	0.0		0.0	0.0	0.5		0.5	0.5	0.0		0.0	0.0
9	1.0		0.5	0.5	0.5		0.5	0.5	0.5		0.5	0.5	1.5		0.5	0.5	0.0		0.0	0.0	8.5		2.5	0.5
10	0.0		0.0	0.0	0.0		0.0	0.0	0.0		0.0	0.0	7.0		1.5	0.5	0.0		0.0	0.0	5.0		1.5	0.5
半旬計/最大	1.0	//	0.5	0.5	0.5	5	0.5	0.5	1.0	11	0.5	0.5	8.5	//	1.5	0.5	0.5	//	0.5	0.5	13.5	52	2.5	0.5
旬計	11.0	//			10.5	59			6.0	42			36.0	//			5.5	//			47.5	116		
旬最大	10.0		5.0	1.5	10.0		5.5	1.5	5.0		3.5	1.0	27.5		10.5	2.0	5.0		4.0	1.5	34.0		13.0	4.0
起日	5		5	5	5		5	5	5		5	5	5		5	5	5		5	5	5		5	5

観測所名	野尻				国富				深瀬															
	降水量(mm)				降水量(mm)				降水量(mm)				降水量(mm)				降水量(mm)				降水量(mm)			
	日計	平年比	最大1時間	最大10分間	日計	平年比	最大1時間	最大10分間	日計	平年比	最大1時間	最大10分間	日計	平年比	最大1時間	最大10分間	日計	平年比	最大1時間	最大10分間	日計	平年比	最大1時間	最大10分間
1	0.0		0.0	0.0	0.0		0.0	0.0	0.0		0.0	0.0												
2	0.0		0.0	0.0	0.0		0.0	0.0	0.0		0.0	0.0												
3	0.0		0.0	0.0	0.0		0.0	0.0	0.0		0.0	0.0												
4	0.0		0.0	0.0	0.0		0.0	0.0	0.0		0.0	0.0												
5	15.0		10.5	3.5	10.0		8.5	2.0	17.0		9.5	3.5												
半旬計/最大	15.0	//	10.5	3.5	10.0	104	8.5	2.0	17.0	121	9.5	3.5												
6	0.0		0.0	0.0	0.0		0.0	0.0	0.0		0.0	0.0												
7	0.0		0.0	0.0	0.0		0.0	0.0	0.0		0.0	0.0												
8	0.0		0.0	0.0	0.0		0.0	0.0	0.0		0.0	0.0												
9	0.5		0.5	0.5	0.0		0.0	0.0	1.5		0.5	0.5												
10	0.0		0.0	0.0	0.0		0.0	0.0	0.0		0.0	0.0												
半旬計/最大	0.5	//	0.5	0.5	0.0	0	0.0	0.0	1.5	9	0.5	0.5												
旬計	15.5	//			10.0	56			18.5	70														
旬最大	15.0		10.5	3.5	10.0		8.5	2.0	17.0		9.5	3.5												
起日	5		5	5	5		5	5	5		5	5												